

SMAS

**Casa de Maria**

Plano de Trabalho

**2024-2025**

TERMO DE FOMENTO

**007/2023**



**PLANO DE TRABALHO**  
**TERMO DE FOMENTO DE ATENDIMENTO À CRIANÇAS E ADOLESCENTES**  
**ATENDIMENTO NO SERVIÇO DE CONVIVÊNCIA E FORTALECIMENTO DE**  
**VÍNCULOS PARA CRIANÇAS E ADOLESCENTES**

**I – DIAGNÓSTICO**

Toledo, município situado no oeste do Paraná, possui uma população estimada de 150.470 habitantes (IBGE 2022) e deste total 38.189 são crianças e adolescentes de 0 a 19 anos, representando quase 20% da população. Quanto a área territorial total, temos 1.205,501 Km<sup>2</sup>, sendo que 54,564 Km<sup>2</sup> compõe a área territorial urbana, composta por 22 bairros: Jardim Europa/américa, Jardim Independência, Jardim Concórdia, Jardim Porto Alegre, Jardim Gisela, Vila Industrial, Tocantins, Jardim Coopagro, Jardim Santa Maria, Vila Becker, Jsrdim La Salle, Jardim Pancera, Cerâmica Prata, Jardim Parizotto, Jardim Bressan, Sadia, São Francisco, Vila Panorama, Pinheirino, Vila Operária e Centro.

Uma cidade pujante, com destaque na produção de grãos como soja, cevada e trigo e figurando entre os líderes nacionais no abate de porco e frango, estando entre as cidades mais ricas do agronegócio brasileiro (Ministério da Agricultura, Pecuária e Abastecimento (Mapa), com base na Produção Agrícola Municipal (PAM), do Instituto Brasileiro de Geografia e Estatística (IBGE 2022).

Em contraposição a esta realidade pujante, também segundo o IBGE (2020) a renda percapta toledana é de 2,4 salários mínimos e um percentual nominal percapta de até ½ salário mínimo, sendo que 26,5% da população (2010) sobrevive com o baixo rendimento.

A Política Nacional de Assistência Social estabelece Toledo como um município de grande porte, atuando tanto na Rede de Serviços de Proteção Social Básica como de Proteção Especial de Alta e Média complexidade, com 29 unidades de atendimento entre a Rede Governamental e Organizações da Sociedade Civil - OSCs (Diagnóstico Social SUAS Toledo, 2022, p.8). Esta rede de atendimento prioriza a população que mais necessita, dentre elas, trabalhadores de baixa renda e desempregados.

Ressalta-se dentre as unidades de atendimento, que a partir de 2006 iniciou-se a implantação dos Centros de referência de Assistência Social (CRAS), na Proteção Social Básica. Hoje tem-se cinco CRAS, nos territórios Vila Pioneiro (CRAS I), Jardim Europa (CRAS II), Jardim Coopagro (CRAS III), Jardim Panorama (CRAS IV), Jardim Santa Clara IV (CRAS V) e um CRAS itinerante (CRAS VI), abrangendo o interior do município de Toledo. Na Proteção Especial, tem-se dois Centro de Referência Especializada –CREAS, com seus devidos territórios de abrangência.

**DIAGNÓSTICO TERRITÓRIO II – JARDIM EUROPA/AMÉRICA - CRAS II**

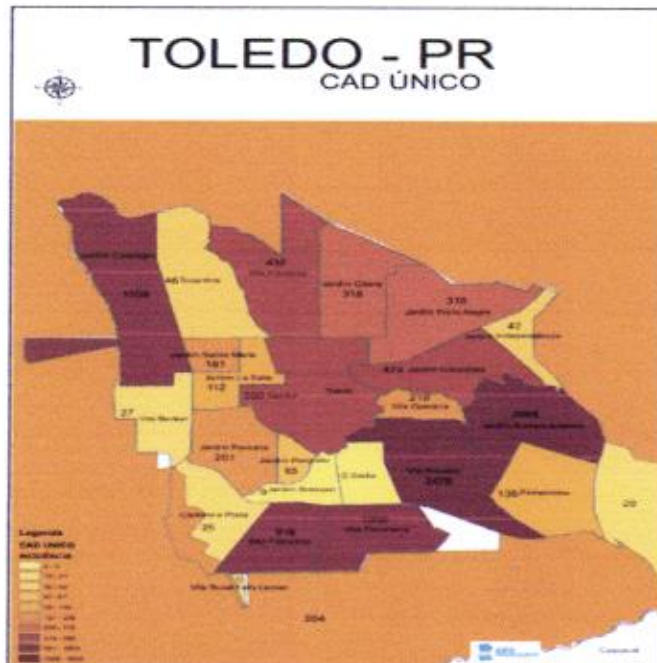
**CAD ÚNICO**

O Cadastro Único para Programas Sociais (CAD Único), segundo Diagnóstico Social do SUAS de Toledo<sup>1</sup> (2022, p.55) é um instrumento de caracterização socioeconômico das

<sup>1</sup> SECRETARIA MUNICIPAL DE ASSISTENCIA SOCIAL. **Diagnóstico Social do SUAS de Toledo: Uma análise comparativa no contexto antes e durante a Pandemia do Covid-19 – Período 2019 a 2021.** (2022).



famílias em nível nacional, possibilitando informações qualitativas sobre as famílias de baixa renda do país, para a partir daí subsidiar o planejamento das políticas sociais. O referido documento (p.57) apresenta o mapa do CAD Toledo, o qual aponta que no CRAS II – Europa/América e o CRAS I da Grande Pioneiro - possuem a maior concentração de famílias cadastradas, seguidos dos demais CRAS do município.

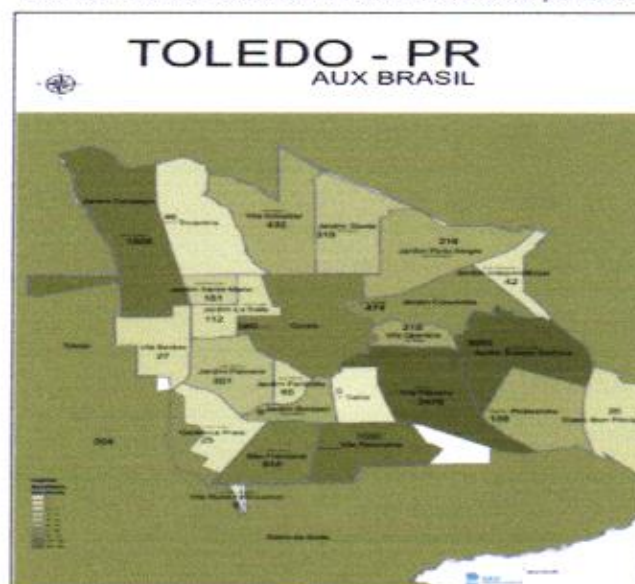


Território II, CRAS II - Jardim Europa/América com 3065 famílias com CAD Único, maior número de cadastros no Município.

### PROGRAMAS FEDERAIS - FAMÍLIAS BENEFICIÁRIAS

Segundo o mesmo Diagnóstico do SUAS de Toledo (2022, p.60-61), identifica-se que a maior parte das famílias beneficiárias do Programa Auxílio Brasil (2022), então praticado em R\$ 600,00, também têm a maior concentração no CRAS Europa/América, com 3.065 famílias beneficiárias, seguido da Vila Pioneiro com 2476 famílias, após, demais bairros.

MAPA 06 - Famílias Beneficiárias do Auxílio Brasil divisão por bairros.





Território II, CRAS II - Jardim Europa/América com 3065 famílias beneficiárias do Auxílio Brasil, maior número no Município, seguido pelo Território I, com 2.476 famílias.

Com relação às famílias beneficiárias do Programa Bolsa Família – PBF, o mesmo Diagnóstico Social SUAS de Toledo (2022, p. 99,100 e 101), identifica nos anos de 2019 a 2021, que a maior concentração das famílias beneficiárias do PBF se dá mais uma vez nos territórios da Grande Pioneiro e Europa/América, regiões com grande concentração populacional e de situações de vulnerabilidade social, confirmando mais uma vez a precariedade e necessidades da população do Território II.

Gráfico 79 - Famílias beneficiárias do PBF 2021



Fonte: Bases Municipais do Cadastro Único para Programas Sociais

Território II, CRAS II - Jardim Europa/América com o segundo maior número de famílias beneficiárias do PBF.

Com relação a cestas básicas, o CRAS II apresenta alto número de demanda, inclusive demanda reprimida, e esta não foi maior em 2021, pela oferta constante de cestas básicas oferecidas pela Casa de Maria e pela Pastoral do Auxílio Fraternal, serviços não-governamentais existentes no Território II.

Gráfico 72 - Demanda Reprimida Auxílio Alimentação 4º Trimestre de 2021



Fonte: IDS Social - Departamento de Vigilância Socioassistencial

A demanda reprimida auxílio alimentação não foi maior no Território II – CRAS II pela concomitante oferta de cestas básicas à população, pela Casa de Maria (874) e pela Pastoral do Auxílio Fraternal (800) em 2021.

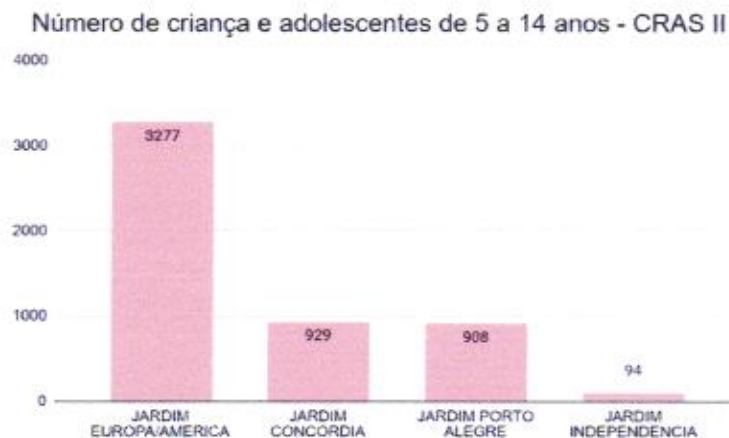


## DIAGNÓSTICO CRIANÇA E ADOLESCENTE:

Segundo dados da Vigilância Socioassistencial – Diagnóstico da Criança (2021), o Território II da região Europa/América é composto com os seguintes bairros: Jardim Europa/América, Jardim Concórdia, Jardim Porto Alegre e Jardim Independência, território com aproximadamente 21.531 habitantes (Censo de 2010).

Deste total na faixa etária de 5 a 14 anos tem-se aproximadamente 5.208 crianças e adolescentes. Abaixo, no gráfico 1, percebe-se que o maior número de crianças e adolescentes dentro deste território está no bairro Europa/América, correspondendo 63% do total de crianças e adolescentes do território.

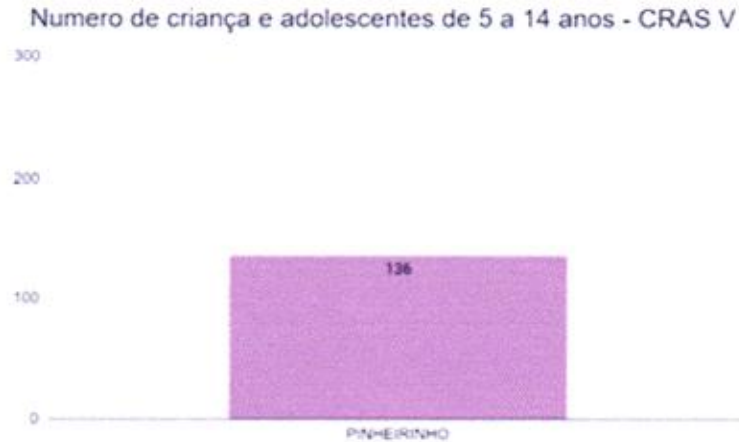
**Gráfico 1 - Crianças e Adolescentes CRAS II**



FONTE: Censo IBGE 2010 - Departamento de Vigilância Socioassistencial.

O Território V onde está situado o CRAS V, também é um território tradicionalmente atendido pela Casa de Maria- pois parte deste território abrange o Jardim Europa. Ainda segundo o Diagnóstico da Criança (2021) é um território novo, com menor número de população, composto pelo bairro Pinheirinho, parte do Jardim Europa/América, além de parte da Vila Pioneiro. É interessante ressaltar que o bairro é composto por diferentes loteamentos, o mais conhecido é o Santa Clara IV. No CENSO 2010 apresenta um baixo índice populacional e no decorrer dos anos o bairro foi se expandindo com a predominância de casas populares. Neste sentido, não é possível projetar os dados com o número de crianças e adolescentes no território com base no CENSO, teremos como parâmetro as crianças e adolescentes cadastrados no CADÚNICO.

**Gráfico 2 - Crianças e Adolescentes CRAS V**



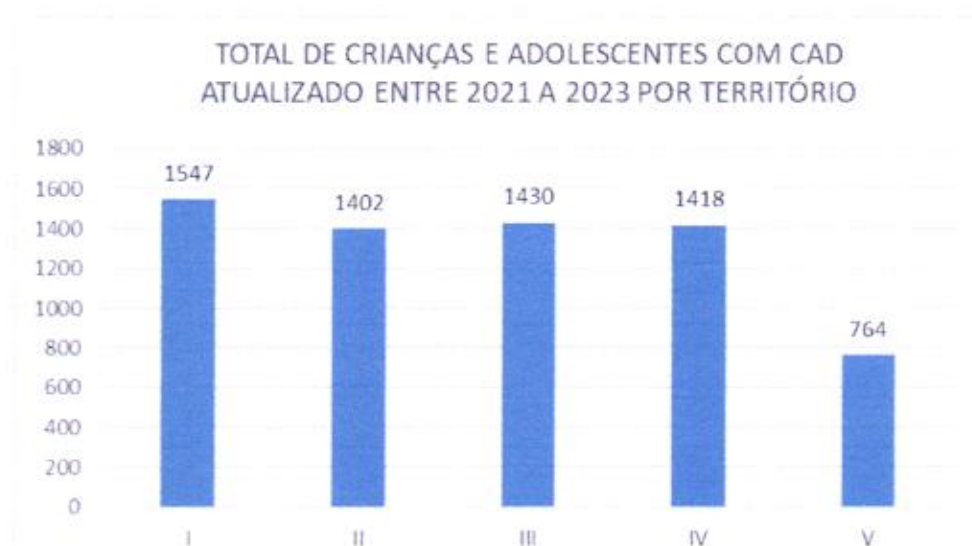
FONTE: Censo IBGE 2010 - Departamento de Vigilância Socioassistencial

### CRIANÇAS E ADOLESCENTES COM CAD ÚNICO:

O total de crianças e adolescentes de 06 a 16 anos provenientes de famílias com CAD Único entre os anos 2021 e 2023 é de 7.096 usuários, onde ressalta-se que a renda familiar desta famílias não ultrapassa 3 salários mínimos (Base Municipal do CADÚnico –Agosto/2023- Departamento de Vigilância Socioassistencial).

Verifica-se no gráfico 3, abaixo, que o território II onde a Casa de Maria está inserida, possui 1402 crianças e adolescentes de 6 a 16 anos. Há a necessidade da busca ativa desta população, em especial pelo CRAS II, para o devido encaminhamento para este SCFV.

### Gráfico 3 - Total de Crianças e Adolescentes de 6 a 16 anos com Cadastro Único



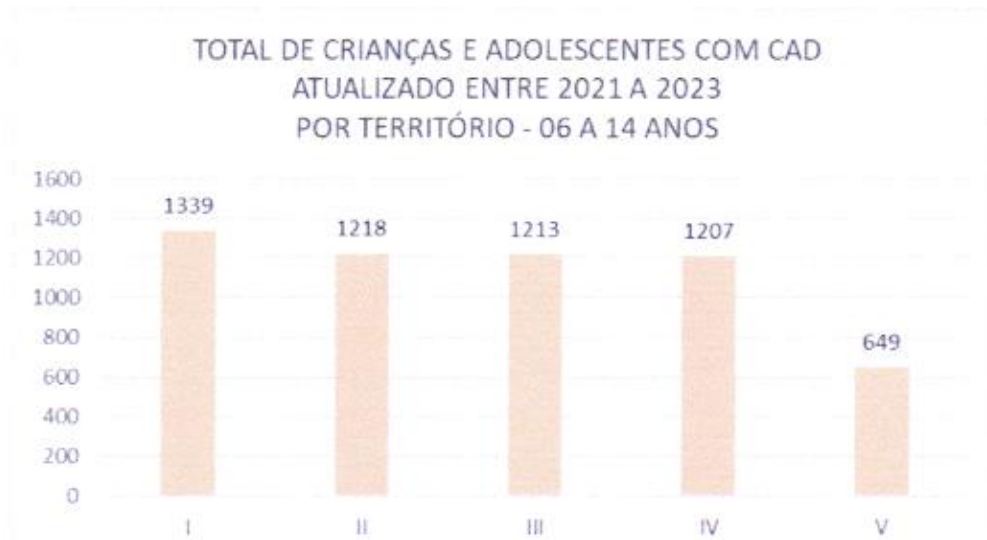
FONTE: Base Municipal do CadÚnico agosto/2023 - Departamento de Vigilância Socioassistencial



A partir desse levantamento também verificou-se que o número de crianças e adolescentes na faixa etária de 6 a 14 anos totaliza 5.626 usuários.

Ao analisarmos o gráfico 4 abaixo, notamos que o CRAS II/ Europa /América apresenta-se com o segundo maior número de inscritos no Cadastro Único na faixa etária de 6-14 anos, o que justifica o maior número de atendimentos na Casa de Maria nesta faixa etária, havendo necessidade de busca ativa e encaminhamentos para este SCFV, em especial pelo CRAS II.

**Gráfico 4 - Total de Crianças e Adolescentes de 6 a 14 anos com Cadastro Único**



FONTE: Base Municipal do CadÚnico agosto/2023 - Departamento de Vigilância Socioassistencial

Na faixa etária dos 15 aos 16 anos há 935 inscritos no Cadastro Único. Deste total a região com maior número de inscritos é o CRAS III – Jardim Coopagro, correspondente a 23% do total desta faixa etária, conforme gráfico a seguir. Observa-se também que o Território II/CRAS II onde a Casa de Maria está inserida possui o segundo menor número de adolescentes de 15-16 anos, um dos fatores que justifica a menor procura pelo serviço por esta faixa etária.

**Gráfico 5 - Total de Adolescentes de 15 a 16 anos com Cadastro Único**



FONTE: Base Municipal do CadÚnico agosto/2023 - Departamento de Vigilância Socioassistencial



## IMPORTÂNCIA DA OFERTA DE ATENDIMENTO À POPULAÇÃO INFANTO JUVENIL NO MUNICÍPIO DE TOLEDO:

A Vigilância Socioassistencial finaliza seu Diagnóstico da Criança e Adolescente (2021) afirmando que torna-se necessária a oferta do Serviço de Convivência e Fortalecimento de Vínculos (SCFV) para crianças e adolescentes, na perspectiva da Proteção Social estabelecida pela Política de Assistência Social. Complementa que o Município de Toledo para além de sua rede governamental, necessita da parceria com as entidades socioassistenciais instaladas nos territórios de abrangência dos CRAS, visando garantir e viabilizar maior cobertura de atendimento à população infanto juvenil.

Considera ainda que o Município dispõe no ano de 2023 de um total de 09 Unidades governamentais que executam SFCV para crianças e adolescentes, sendo que 04 unidades atendem a faixa etária de 6 a 14 anos e outras 05 atendem a faixa etária de 15 a 17 anos com capacidade de atender 610 usuários e que o público com perfil para atendimento conforme os dados apresentados anteriormente, é superior a capacidade de atendimento governamental. Portanto, é oportuna e indispensável a celebração de parcerias público-privadas com recursos provindos do Programa Piso Básico Municipal de Convivência /PBMC.

### QUADRO SOBRE A CAPACIDADE DE ATENDIMENTO DA REDE SOCIOASSISTENCIAL NO TERRITÓRIO II

<b>REDE GOVERNAMENTAL</b>				
<b>Identificação da Unidade</b>	<b>Serviço Ofertado e Público Alvo</b>	<b>Território ao qual pertence</b>	<b>Endereço, telefone e e-mail</b>	<b>Capacidade de atendimento</b>
Centro de Referência de Assistência Social do Jardim Europa – CRAS II.	Serviço de Convivência e Fortalecimento de Vínculos - 15 a 17 anos.	CRAS II – Jardim Europa	Rua Carlos Drummond de Andrade, Nº 667 - Jardim Europa 3252-7585 <a href="mailto:craseuropa@hotmail.com">craseuropa@hotmail.com</a>	40
Associação de Pais, Mestres e Funcionários – APMF da Escola Municipal Anita	Serviço de Convivência e Fortalecimento de Vínculo - 6 a 15 anos.	CRAS II – Jardim Europa	Rua Félix Da Cunha, Nº 687 – Jardim Europa 3277-2182 <a href="mailto:dadoguerra@hotmail.com">dadoguerra@hotmail.com</a>	110
<b>REDE NÃO GOVERNAMENTAL</b>				



Centro Assistencial da Diocese de Toledo – Casa de Maria	Serviço de Convivência e Fortalecimento de Vínculo - 6 a 15 e de 15 a 17 anos.	CRAS II – Jardim Europa	Rua General Câmara, Nº 833 – Jardim Europa 3252-5040 <a href="mailto:servicosocial@casademariatoledo.org.br">servicosocial@casademariatoledo.org.br</a> <a href="mailto:direcao@casademariatoledo.org.br">direcao@casademariatoledo.org.br</a>	450
<b>TOTAL CRIANÇAS E ADOLESCENTES</b>				<b>600</b>

Fonte: Secretaria Municipal de Assistência Social.

Com relação a Rede Socioassistencial do Território II, observa-se no quadro acima que a Unidade Casa de Maria oferta o maior número de atendimentos a crianças e adolescentes. Embora sejam 400 metas co-financiadas solicitadas através deste instrumento, a entidade está apta para o atendimento de 450 crianças e adolescentes.

## II – OBJETO

Pretende-se com a parceria pública a manutenção e melhoria das condições de atendimento a **400 crianças e adolescentes de 06-17 anos** previstos neste instrumento de parceria pública– a ser desenvolvido na **Casa de Maria (SCFV)** através do Programa **“Construindo a Vida”**, composto por projetos nas áreas de educação, cultura, esportes, lazer e recreação, espiritualidade, informática e comunicação, nutrição, artesanatos e criatividade, preparação para a vida em sociedade e iniciação profissional. As ações propostas serão desenvolvidas em grupos, de modo a garantir aquisições progressivas aos usuários de acordo com seu ciclo de vida, prevenindo a ocorrência de situações de exclusão social e de risco, em especial, a violência doméstica, trabalho infantil e drogadição. Prioritariamente serão atendidas crianças e adolescentes oriundas de famílias com Cadastro Único para Programas Sociais; beneficiárias de programas de transferência de renda como Programa Bolsa Família; crianças e adolescentes encaminhadas pelos CRAS, CREAS, Vara da Família, Ministério Público e Conselho Tutelar; crianças e adolescentes que vivenciam situações de fragilização de vínculos familiares.

Serão custeados com os recursos provindos do PBMC despesas correntes, investimentos e pagamento de funcionários. Pode-se citar despesas com alimentos, gás, água, luz, telefones, materiais educativos e esportivos; materiais de limpeza, combustíveis dentre outros; equipamentos para cozinha, compressores, carrinhos para carregar peso, impressoras, armários, microfones e acessórios, dentre outros. Além de despesas correntes e investimentos, o recurso será utilizado para pagamento de funcionários (RH) legalmente registrados (CLT). ( p.31-33 relação completa das despesas).

## III – METAS E INDICADORES (QUANTITATIVOS E QUALITATIVOS)

### POLÍTICA DE ASSISTÊNCIA SOCIAL

METAS	INDICADORES
-------	-------------



<p>1) META 1: Atender o maior número possível de crianças e adolescentes provenientes de famílias que possuam Cadastro Único para Programas Sociais;</p> <p>2) META 2: Desenvolver ações que promovam o fortalecimento de vínculos familiares e a prevenção da ocorrência de violações de direitos de crianças e adolescentes em situação de vulnerabilidade social, favorecendo o desenvolvimento de suas capacidades e potencialidades, visando a inclusão social e a cidadania.</p> <p>3) META 3: Estimular a participação na vida pública do território e desenvolver competências para a compreensão crítica da realidade social.</p> <p>4) META 4: Contribuir para a inserção, reinserção e permanência das crianças e adolescentes no sistema educacional.</p> <p>5) META 5: Contribuir para a prevenção de situações de violação de direitos e a redução do número de acolhimento de crianças e adolescentes no território.</p>	<p>1) Cálculo entre o número total de famílias das crianças e adolescentes atendidas pela Casa de Maria e o número delas que possuem Cadastro Único, segundo diagnóstico social institucional.</p> <p>2) Análise sobre os projetos desenvolvidos. Se fortalecem os vínculos familiares, previnem a violação de direitos das crianças e adolescentes em situação de vulnerabilidade social, com atenção ao desenvolvimento de capacidades e potencialidades, inclusão social e cidadania.</p> <p>3) Identificar as ações realizadas pela Casa de Maria na perspectiva do envolvimento das crianças e adolescentes na interlocução com agentes internos e externos ao território e sua participação cidadã.</p> <p>4) Cálculo entre o nº de usuários atendidos pelo SCFV e o acesso e permanência no sistema educacional, no ano 2022 e 2023.</p> <p>5) Comparar o nº total de crianças e adolescentes atendidos e o nº de crianças e adolescentes com acompanhamento especial, coordenado pelos técnicos do Serviço.</p>
---	---

Obs. Estas metas e indicadores serão analisados após a apresentação do diagnóstico/perfil institucional apresentado a seguir (ver p 16-17).

#### IV – PERFIL DO PÚBLICO ATENDIDO

Conforme Diagnóstico Social do SUAS de Toledo: uma análise comparativa no contexto antes e durante a Pandemia do Covid 19 – período 2019-2021, elaborado pela Secretaria Municipal de Assistência Social (2022) e conforme levantamento realizado pela Vigilância Socioassistencial (Base Municipal do CadÚnico agosto/2023), apresentado anteriormente (ver p. 1 a 6), a Casa de Maria está inserida num território com grande número



de famílias em situação de vulnerabilidade social decorrente da pobreza e de extrema pobreza. O Território II apresenta-se com altos índices de Cadastros Únicos (vulnerabilidade de renda), sendo também um território que demanda alto número de benefícios federais e eventuais, em especial, Bolsa Família e auxílio material de cesta básica (p. 2-3). Quanto ao número de crianças e adolescentes com Cadastro Único, o Território II apresenta-se com 1.402 crianças e adolescentes de 6 a 16 anos com CAD Único (gráfico 3, p.5).

Tais dados demonstram a situação de pobreza da população infanto-juvenil dos territórios II e V, de abrangência da Casa de Maria. Abaixo apresenta-se o perfil dos usuários da Casa de Maria, o qual reafirmará tal realidade de exclusão e pobreza das crianças e adolescentes e suas famílias, atendidas por este SCFV.

O perfil dos usuários a seguir apresentado, referem-se ao ano de **2023**, compilados no mês de abril do referente ano. São **439 crianças e adolescentes** provenientes de **309 famílias**.

### **ANO BASE: 2023 – FONTE: SERVIÇO SOCIAL INSTITUCIONAL**

#### **Nos gráficos de 1 a 4 apresentam-se os seguintes dados dos usuários:**

- N° de crianças e adolescentes e n° de famílias, faixa etária, gênero e escolaridade dos usuários.

#### **Nos gráficos de 5 a 11:**

- Constituição familiar, n° pessoas por família, escolaridade das mães (ou responsáveis feminino), modalidade de trabalho das mães (ou responsáveis feminino), escolaridade dos pais (ou responsáveis masculino), modalidade de trabalho dos pais (ou responsáveis masculino) e moradia.

#### **Nos gráficos de 12 a 15:**

- Renda bruta familiar, Cadastro Único, Famílias com Benefícios Públicos, Tipos de Benefícios.

#### **No item 16:**

- Análise do Cumprimento das Metas Propostas.

### **1. N° de Usuários (crianças e adolescentes) e n° de Famílias atendidas:**

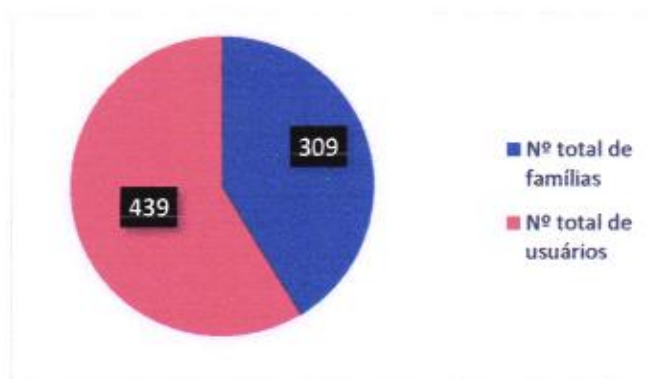


Gráfico 1 - 309 famílias e 439 crianças e adolescentes.

### **2. Faixa etária dos Usuários:**

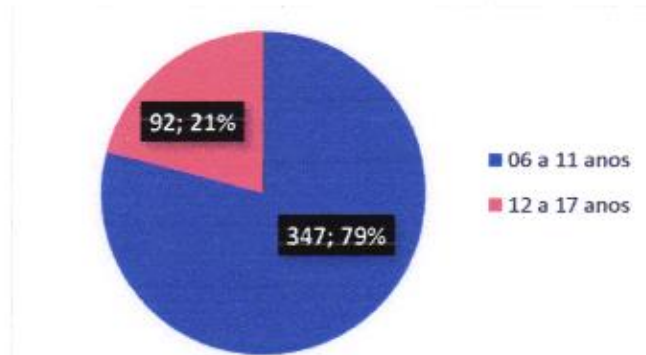


Gráfico 2 - 439 usuários atendidos, 347 usuários (79%) na faixa etária dos 06 aos 11 anos e 92 usuários (21%) na faixa etária dos 12 aos 17 anos.

### 3. Gênero das Crianças e adolescentes atendidos:

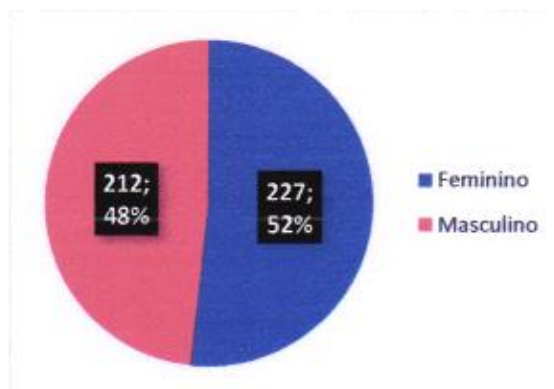


Gráfico 3 - 439 usuários atendidos, 227 usuários (52%) correspondem ao gênero feminino e 212 (48%) correspondem ao gênero masculino.

### 4. Escolaridade das Crianças e adolescentes atendidos:

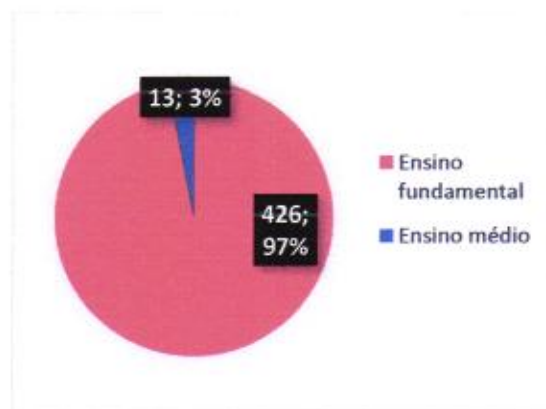


Gráfico 4 - 439 usuários atendidos, 426 usuários (97%) frequentam o ensino fundamental e 13 usuários (3%) frequentam o ensino médio. 100% encontram-se matriculados no sistema educacional público.

### 5. Constituição Familiar:

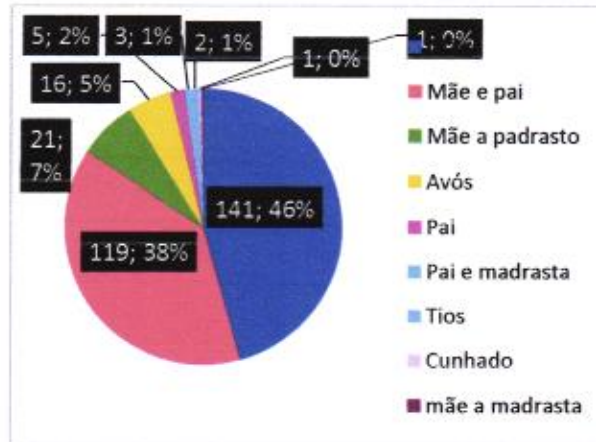


Gráfico 5 - Das 309 famílias atendidas, 141 famílias (46%) compostas por mãe e filhos; 119 famílias (38%) compostas por mãe, pai e filhos; 21 famílias (7%) compostas por mãe, padrastos e filhos; 16 famílias (5%) compostas por avós e netos; 5 famílias (2%) compostas por pai e filhos; 3 famílias (1%) compostas por pai, madrasta e filhos; 2 famílias (1%) compostas por tios e sobrinhos; 1 família compostas por mãe e madrasta e 1 família composta por cunhados.

## 6. N° Pessoas por Família:

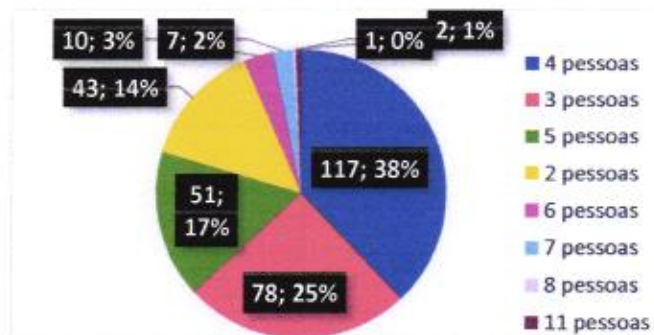


Gráfico 6 - 309 famílias atendidas, temos 117 famílias (38%) são compostas por 4 pessoas na residência; 78 famílias (25%) compostas por 3 pessoas na residência; 51 famílias (17%) compostas por 5 pessoas na residência; 43 famílias (14%) compostas por 2 pessoas; 10 famílias (3%) compostas por 6 pessoas; 7 famílias (2%) compostas por 7 pessoas; 1 família com 8 pessoas e 2 famílias (1%) compostas por 11 pessoas na residência. Total de pessoas atendidas direta e indiretamente: 1.182 pessoas.

## 7. Escolaridade da Mãe

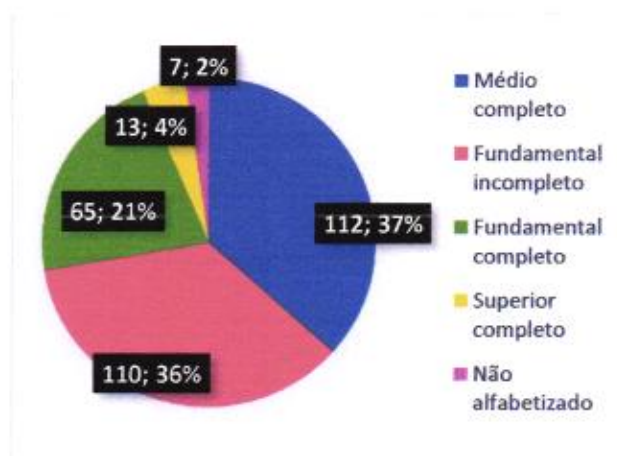




Gráfico 7 - Das 307 mães temos 112 (37%) que possuem o ensino médio completo; 110 (36%) possuem o ensino fundamental incompleto; 65 (21%) possuem o ensino fundamental completo, 13 mães (4%) possuem o ensino superior completo e 7 mães (2%) não são alfabetizadas.

### 8. Modalidade de trabalho da Mãe

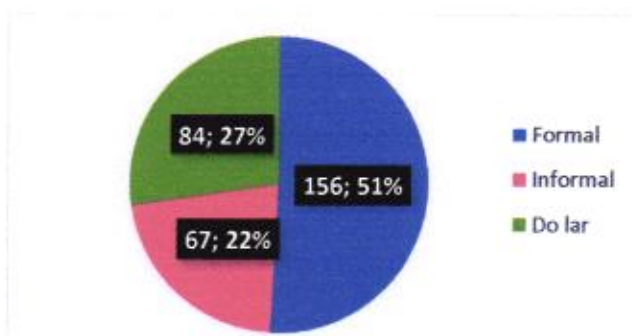


Gráfico 8 - Das 307 mães, 156 (51%) trabalham formalmente; 67 (22%) trabalham na informalidade e 84 (27%) são do lar.

### 9. Escolaridade do Pai

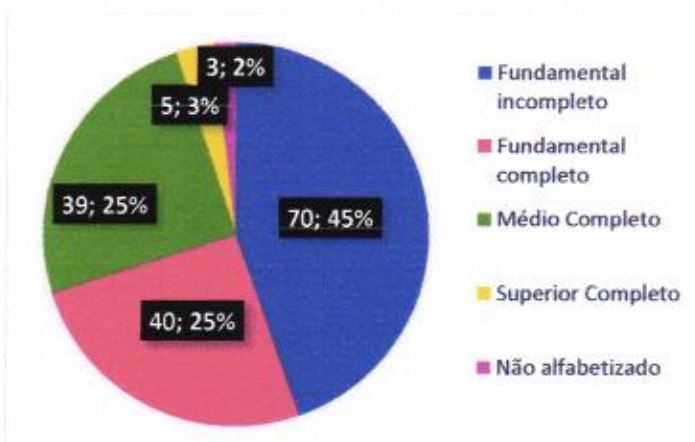


Gráfico 9 - Dos 157 pais, temos 70 (45%) que possuem o ensino fundamental incompleto; 40 (25%) possuem o ensino fundamental completo; 39 (25%) possuem o ensino médio completo; 5 (3%) possuem ensino superior completo e 3 (2%) não são alfabetizados.

### 10. Modalidade de Trabalho do Pai

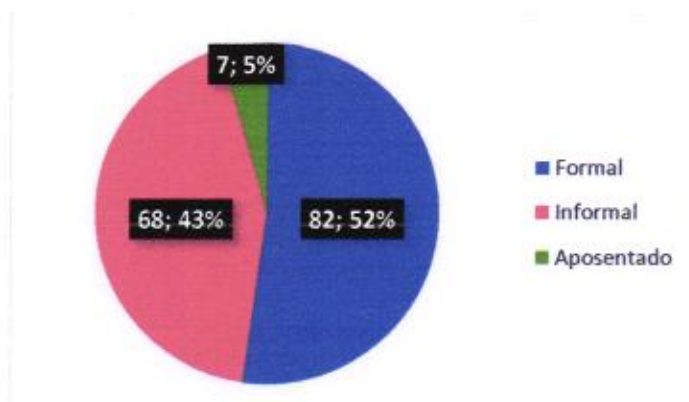




Gráfico 10 - Dos 157 pais, temos 82 (52%) que trabalham formalmente; 68 (43%) trabalham informalmente e 7 (5%) são aposentados.

## 11. Situação de Moradia

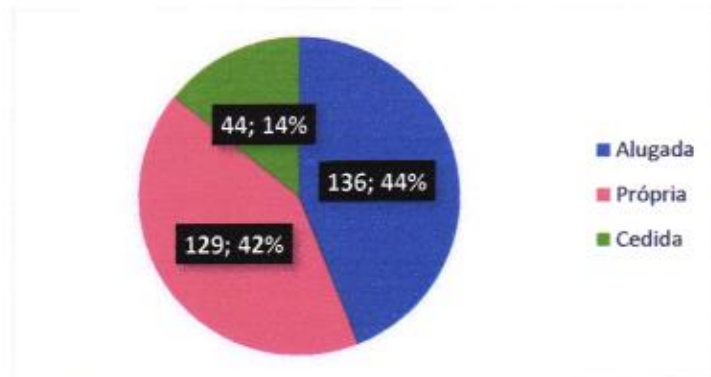


Gráfico 11 - Das 309 famílias atendidas, 136 famílias (44%) residem em casa alugada; 129 famílias (42%) possuem casa própria e 44 famílias (14%) residem em casa cedida.

## 12. Renda Bruta Familiar

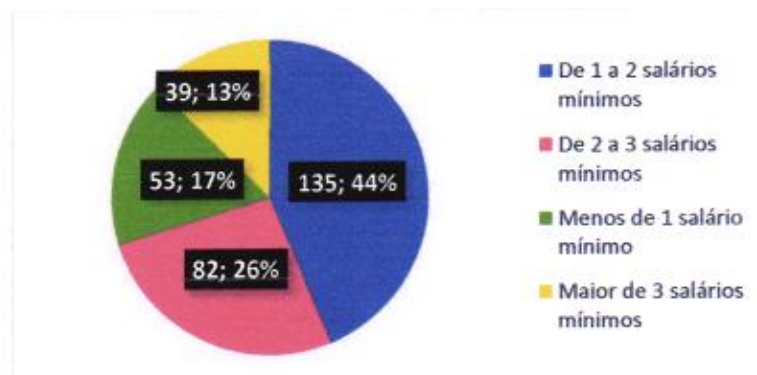


Gráfico 12 - Das 309 famílias atendidas, 135 famílias (44%) possuem renda bruta de 1 a 2 salários mínimos; 82 famílias (26%) possuem renda bruta de 2 a 3 salários mínimos; 53 famílias (17%) possuem renda bruta menor que 1 salário mínimo e 39 famílias (13%) possuem renda bruta maior que 3 salários mínimos (casos prioritários e outros em processo de desligamento)

Valor do salários mínimo: R\$ 1.312,00.

## 13. Cadastro Único

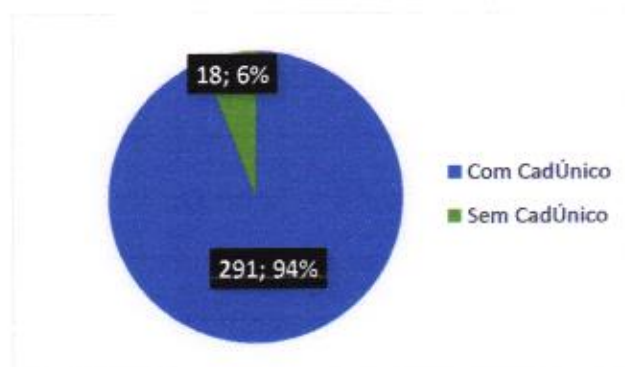




Gráfico 13 - Das 309 famílias atendidas, 291 famílias (94%) com CadÚnico ativo e 18 famílias (6%) não possuem CadÚnico.

#### 14. N° de Famílias com Benefícios Públicos:

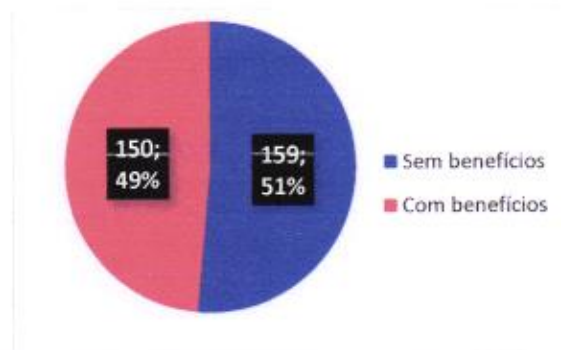


Gráfico 14 - Das 309 famílias atendidas, 159 famílias (51%) não são beneficiárias de transferência de renda e 150 famílias (49%) recebem algum tipo de benefício.

#### 15. Tipos de Benefícios:

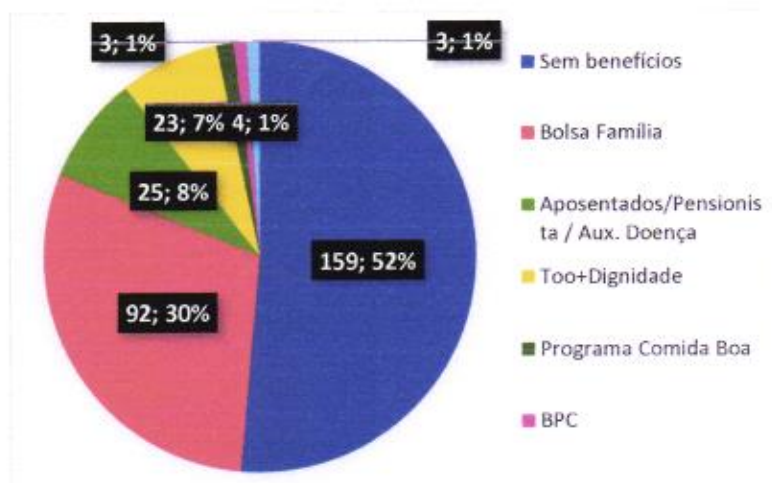


Gráfico 15 - Das 309 famílias atendidas, 159 famílias (52%) não são beneficiárias de transferência de renda; 92 famílias (30%) são beneficiárias do Programa Federal Bolsa Família; 25 famílias (8%) são beneficiárias do INSS (aposentadorias, pensões e auxílios doenças); 23 famílias (7%) são beneficiárias do Programa Municipal Toledo + Dignidade; 4 famílias (1%) são beneficiárias do Programa Estadual Comida Boa; 3 famílias (1%) são beneficiárias de BPC e 3 famílias (1%) são beneficiárias do Programa Municipal ProJovem.

#### 16. ANÁLISE DO CUMPRIMENTO DAS METAS PROPOSTAS (Ver quadro III, p.8)

##### META N°1: Cumprida/em andamento.

**Indicadores:** Das 309 famílias atendidas, 291 famílias (94%) possuem CadÚnico; somente 18 famílias (6%) não os possuem. Dentre estas sem CadÚnico, há metas prioritárias, outras em processo de desligamento e outras já desligadas por mudança de território. (Gráfico 13, p 14).

##### META N° 2: Cumprida/ em andamento.

**Indicadores:** Os projetos desenvolvidos pela Casa de Maria (ver item VII, p. 20 - 22) abrangem todas as áreas voltadas ao desenvolvimento integral da criança e do adolescente: educação,

cultura, esporte, saúde e nutrição, espiritualidade, informática e comunicação, preparação para o trabalho e iniciação profissional, além de atendimentos individualizados e coletivos realizados pelo serviço social institucional, tanto aos usuários diretos como a suas famílias. Todas as crianças matriculadas são motivadas a se inserirem nos projetos nas áreas acima descritas, conforme suas capacidades e potencialidades. Em todos os projetos há abertura para o envolvimento das famílias, através do compartilhamento de informações (em reuniões, trabalhos em grupo, atendimentos individuais, apresentações culturais e esportivas, exposições, etc).

Em especial, na idade da adolescência, há trabalho preparatório objetivando reflexões sobre temas importantes à adolescência, ao equilíbrio emocional, ao ingresso do (a) adolescente no mercado de trabalho, tanto ministrado pelas educadoras sociais referências como pelo Serviço Social institucional, como também por empresas parceiras (Associação Comercial e Industrial de Toledo (ACIT), Grupos de Serviço, Universidades, Cooperativas). Assim, previne-se a violação de direitos da infância à adolescência, fortalece-se os vínculos familiares e possibilita-se a inclusão social e a cidadania. (Fonte: Relatório de Atividades 2022, item 10, projeto “Mãos que Criam”).

#### **META Nº 3: Cumprida/em andamento.**

**Indicadores:** Registra-se o esforço da Casa de Maria para proporcionar às crianças e adolescentes a participação na vida pública do território a que pertencem e fora dele. Com frequência busca-se criar oportunidades de *saídas do território*, com deslocamentos para outros bairros e mesmo para outros municípios. Importante fato ocorre, em especial, nas áreas de cultura e esporte. (Fonte: Relatório Descritivo Institucional 2022, item 10 – em especial, Projetos “Vida e Arte”, “Esporte é Vida”). Registra-se no corrente ano o desenvolvimento do projeto piloto “Ser Cidade”, em parceria com o Centro de Arquitetura e Urbanismo do Paraná (CAU), o qual oportuniza melhor conhecimento do bairro/território onde estão inseridos e da cidade de Toledo, proporcionando a troca de experiências com outros atores, o aumento de conhecimento e a análise crítica do espaço em que vivem, numa participação consciente e cidadã.

#### **META Nº 4: Cumprida.**

**Indicadores:** Registra-se que 100% dos usuários da Casa de Maria encontram-se matriculados em escolas públicas (gráfico 4, p. 11), sendo a matrícula e a frequência escolar pré-requisitos para a participação no programa socioassistencial. Há horário diário para a realização das tarefas escolares (momento da tarefa) e incentivo à leitura, com a biblioteca aberta diariamente, além de outras atividades pedagógicas/educativas nas salas referências. Também são realizados contatos com os coordenadores pedagógicos das escolas sempre que necessário e as famílias são incentivadas a participar na vida escolar dos filhos. (Fonte: Relatório Descritivo Institucional 2022/ Projeto Liberdade de Aprender).

#### **META 5: Cumprida/ em andamento.**

**Indicadores:** Das 400 crianças e adolescentes atendidas, registra-se a atenção especial a uma média de 100 crianças e adolescentes, as quais, para além da pobreza, são vítimas de ocorrências que geram desconforto e sofrimento, referindo-se muitas vezes a fatos já passados ou a



situações familiares ocorrentes, as quais necessitam prontamente atenção especial por parte dos técnicos e da rede de proteção interna institucional (educadores sociais, nutricionista e outros). Em sua maior parte, estes casos especiais são verificados no dia-a-dia institucional. Estas crianças e adolescentes e seus familiares recebem atendimento e acompanhamento diferenciado, por tempo indeterminado. Sempre que necessário são realizados os devidos encaminhamentos à rede socioassistencial e as políticas intersetoriais, como também para a Rede de Proteção Especial – Conselho Tutelar, CREAS, obedecendo os protocolos municipais existentes. São também recebidas e atendidas na Casa de Maria crianças e adolescentes encaminhadas pela Rede de Proteção Especial acima descrita, com os devidos estudos de caso e acompanhamentos conjuntos.

Acredita-se que as ações desenvolvidas pela Casa de Maria contribuem para o fortalecimento ou mesmo criação de vínculos familiares, colaborando com a *redução* dos casos de abrigamento. (Fonte: Relatório Descritivo Institucional 2022, item 10, Projeto Acolher para Viver).

### **IMPACTO SOCIAL:**

A **Casa de Maria** gera importante *impacto social* no Território II e também no Território V, refletindo suas ações socioeducativas a uma média de 2000 mil pessoas provenientes das famílias dos usuários atendidos e de outras pessoas da comunidade, as quais procuram ajudas materiais (alimentos, roupas) e orientações junto a entidade, diante de problemas vivenciados.

Pode-se assegurar que a Casa de Maria ao longo de seus 31 anos com prestação de serviços socioassistenciais ininterruptos à infância e adolescência, contribui significativamente para o desenvolvimento humano e sociocultural de nosso Município. Estima-se que uma média de 10 mil crianças e adolescentes já passaram pela Casa de Maria, hoje em sua maior parte, jovens e adultos cidadãos inseridos nas mais diversas atividades laborais de Toledo e região.

Na luta constante pela garantia dos direitos da infância e da adolescência, a **Casa de Maria** habilita-se a participar da parceria público-privada através do **Programa “Piso Básico Municipal de Convivência (PBMC)”**, ofertado pela **Prefeitura Municipal de Toledo, através da Secretaria Municipal de Assistência Social.**

### **V – JUSTIFICATIVA**

A **Casa de Maria - Assistência à Criança e Adolescente** apresenta-se como uma Organização da Sociedade Civil (OSC), afiliada ao **Centro Assistencial da Diocese de Toledo**, com importante atuação na construção da Política de Assistência Social no **Município de Toledo**, como participante da Rede Socioassistencial. A Casa de Maria pertence ao **Território II – CRAS II**, do Jardim Europa e segundo a Tipificação Nacional de Serviços Socioassistenciais (Res. 109/2009) desenvolve **Serviço de Convivência e Fortalecimento de Vínculos (SCFV)**, na Proteção Social Básica. Observa-se que a Casa de Maria historicamente atende população do **Território V/ CRAS V**, pois este território abrange também parte do Jardim Europa.



A Casa de Maria atende diariamente 450 crianças e adolescentes de ambos os sexos 6 a 17 anos, em situação de pobreza, no período complementar ao ensino formal. O período matutino funciona das 7h30 – 11h30 e o vespertino das 13h15 -17h15, de 2<sup>as</sup> a 6<sup>as</sup> feiras, com projetos socioeducativos, abrangendo todas as áreas indispensáveis para o desenvolvimento humano (ver item VII, p. 20).

**Breve histórico:** Sua fundação ocorreu em 21 de maio de 1992 a partir da realidade social então existente, onde pessoas da comunidade católica, após verificarem a presença constante de meninas nas ruas e em praças públicas da cidade, iniciaram um comprometido trabalho social. A Casa de Maria possui uma história de crescente dedicação e responsabilidade para com a infância e adolescência em situação de vulnerabilidade social, apresentando uma evolução institucional constante em nível de recursos físicos, materiais, humanos e financeiros, revertidos em benefício da população atendida. Seu funcionamento inicial ocorreu numa pequena casa no centro da cidade, cedida por um casal voluntário. De 1994 a meados de 1998, a Casa de Maria funcionou em outra casa também cedida, desta vez pela Paróquia São Pedro e São Paulo, na Vila Operária. Finalmente, em 1998 transferiu-se para ampla e nova sede própria, com 1.419,42m<sup>2</sup>, no Jardim Europa, construída com recursos federais, doações de comunidades católicas da Alemanha e apoio da comunidade toledana. Registra-se que o terreno foi doado pelo Município de Toledo e a escolha da localização foi estrategicamente pensada, sempre com a preocupação dos então dirigentes público e privado, de que a Casa de Maria estivesse inserida junto à população de baixa renda, para que se pudesse contribuir decisivamente com o desenvolvimento humano e social.

**Ampliações:** Após a mudança para a nova sede no Jardim Europa (1998), várias outras ampliações foram se sucedendo ao longo dos anos, objetivando dar respostas à grande demanda reprimida e a qualificação do serviço socioassistencial. Os terrenos destas ampliações foram doados pelo **Município de Toledo** e as construções foram realizadas com recursos privados captados pela Casa de Maria e com recursos da Campanha Legal “Tributo à Cidadania- Pacto pela Infância” (Imposto de Renda/FIA). Assim de uma obra inicial de **1.419,42m<sup>2</sup>** passou-se para **3.119,75 m<sup>2</sup>**, sendo acrescentadas novas salas para atividades, lavanderia, almoxarifado, além das construções do Espaço Cultural Arlindo Paludo, do Espaço de Esporte, Lazer e Recreação, a construção de vestiários para atender o espaço esportivo, do Bazar Beneficente da Casa de Maria para atender os adolescentes do projeto Mãos que Criam e famílias e recentemente, a construção de dois almoxarifados, complementando o bazar beneficente e necessidades organizacionais.

Ao longo dos anos a **Casa de Maria** conta com a importante parceria da **Prefeitura do Município de Toledo/ Secretaria Municipal de Assistência Social**, objetivando sua manutenção e constante desenvolvimento, formalizado através do convênio denominado **Piso Básico Municipal de Convivência - PBMC**. Conta também com indispensáveis recursos provenientes do **Centro Assistencial da Diocese de Toledo**, mantenedor jurídico da entidade, além de recursos de paróquias católicas e de doações financeiras provenientes de pessoas físicas e jurídicas

Com com uma trajetória de 31 nos de serviços ininterruptos voltados a criança e adolescente como prioridade absoluta, com uma estrutura física e com um quadro de recursos humanos adequados e comprometidos com a causa infanto-juvenil, o **Centro Assistencial da Diocese de Toledo- Casa de Maria** habilita-se a renovar parceria para com a **Prefeitura do**



**Município de Toledo para o biênio 2024/2025 - referente a 400 metas cofinanciadas através do Piso Básico Municipal de Convivência - PBMC .**

## VI - METODOLOGIA

O referencial teórico-metodológico adotado tem como compromisso desenvolver com os usuários uma educação não-formal pautada numa educação libertadora, embasada nos pressupostos básicos de Paulo Freire. O programa de atuação diária denomina-se **“Construindo a Vida”**, formado por projetos interligados e complementares envolvendo as diversas áreas da vida humana (ver item VII, p 20). Através dele, propõe-se aos participantes o desenvolvimento de atividades educativas e reflexivas- desenvolvidas em grupos de acordo com as idades - incentivando o ato de conhecer, aprender, transformar, criar e recriar, abrindo horizontes para uma posterior prática reflexionada e transformadora do cidadão adulto. Preconiza-se em todos os projetos o respeito às diferenças individuais, de modo a garantir as crianças e adolescentes aquisições progressivas de acordo com seu ciclo de vida, prevenindo a ocorrência de situações de exclusão social e de risco, em especial, a violência doméstica e o trabalho infantil.

Esta metodologia de trabalho está calçada no conceito básico de respeito à pessoa, na afetividade e no diálogo, na busca da capacitação da criança e do adolescente e na superação de suas dificuldades pessoais e sociais, extensivo aos seus familiares. Propicia-se uma troca contínua de experiência entre quem ensina e quem faz. Fazendo é que se aprende e a experiência propicia descobertas e invenções próprias da maior capacidade do ser humano: a criatividade.

Os fluxos de entrada neste SCFV ocorrem através de demanda espontânea da família ou encaminhadas pela rede socioassistencial ou intersetorial e em todos os casos, a família passa por entrevista com assistente social institucional, para somente após ingressar no serviço. Ocorre também uma indispensável e constante articulação com a rede socioassistencial e com a rede intersetorial - com as demais políticas públicas - em especial, educação, cultura e saúde. Prioritariamente serão atendidas crianças e adolescentes oriundas de famílias com Cadastro Único para Programas Sociais; beneficiárias de programas de transferência de renda como Programa Bolsa Família; crianças e adolescentes encaminhadas pelos CRAS, CREAS, Vara da Família, Ministério Público e Conselho Tutelar; crianças e adolescentes que vivenciam situações de fragilização de vínculos familiares.

Os planejamentos das ações são mensais e seu monitoramento é diário, sob a coordenação da gestora educação social e pedagógica, com o apoio da gestora socioassistencial e supervisionada pela gestora geral.

Há um Plano de Monitoramento e Avaliação institucional, o qual contempla em momentos distintos, ampla participação dos usuários no processo de avaliação: de representantes das famílias atendidas e das crianças e adolescentes, ambos anuais. Há também o monitoramento e avaliação semestral de todos os projetos, realizados coletivamente pelos funcionários, com espaço para amplo diálogo. Todo o processo de monitoramento e avaliação servirá de subsídio para investimentos e reforços positivos ou correções de rota dos projetos, sempre em benefício da criança, do adolescente e de seus familiares.

O material didático utilizado é de acordo com o projeto desenvolvido nas diversas áreas (cultura, educação, esporte, nutrição, espiritualidade, lazer e recreação, informática e



comunicação), havendo um planejamento no que se refere a compras necessárias, sempre respeitando as condições financeiras e o método de trabalho preconizado pela Casa de Maria.

A carga horária de cada projeto varia de acordo com seu objetivo e planejamento institucional, sendo que a temática cidadania e convivência social está intrínseca à missão da Casa de Maria:

Acolher crianças e adolescentes em situação de risco pessoal e social, promovendo o desenvolvimento físico, mental, moral, espiritual e social, assegurando o direito à vida, à dignidade e à vivência da cidadania, contribuindo para a construção de uma sociedade mais justa e fraterna (1998).

As ações socioeducativas propostas nos projetos, preconizam ações internas e externas, como apresentações culturais, esportivas, educativas, possibilitando momentos de convivência com as famílias e a comunidade. As ações internas/apresentações são planejadas antecipadamente, acontecendo geralmente, em horários alternativos. Acontecem também ações externas, descentralizadas - apresentações com a participação das crianças e adolescentes em diferentes bairros e locais - possibilitando conhecimentos de novos lugares e experiências. As saídas acontecerão sempre que houver convites e possibilidades de participação e serão amplamente divulgadas, na comunidade interna e externa.

O Programa “**Construindo a Vida**” e seus projetos, proporcionam à criança e adolescente constantes reflexões, com temáticas e atividades pertinentes a idade e oportunidades do exercício de trabalhos em grupos, facilitando o diálogo, a socialização, e a aprendizagem não-formal, aspectos fundamentais no SCFV.

Apresenta-se a seguir o Programa “**Construindo a Vida**”, seus projetos com referidos objetivos, importantes indicativos do caminho a percorrer. Entretanto, faz parte da metodologia o desenvolvimento de trabalho em equipe, envolvendo internamente os educadores sociais, funcionários, técnicos, estagiários, voluntários como também os familiares e os gestores públicos, todos juntos pela efetivação da oferta de um serviço de qualidade rumo a garantia dos direitos sociais legalmente constituídos para a infância e adolescência.

Registra-se que todas as ações desenvolvidas serão documentadas em instrumentais próprios, como Relatório de Atividades, Plano de Ação e Prestação de Contas, seguindo sempre as leis e normativas públicas.

<b>VII – IDENTIFICAÇÃO DOS PROJETOS</b>	
<b>NOME DO PROGRAMA:</b>	<b>OBJETIVO</b>
<b>“CONSTRUINDO A VIDA”</b> Serão desenvolvidas atividades nas áreas de educação, cultura, esporte, informática e comunicação, espiritualidade, nutrição, saúde, artesanato e criatividade, preparação para a vida em sociedade e iniciação profissional, lazer e recreação.	<b>OBJETIVO GERAL:</b> Possibilitar a criança e adolescente em situação de vulnerabilidade social decorrente da pobreza, a oportunidade de desenvolvimento humano e social, assegurando um espaço institucionalizado sadio em jornada ampliada, que lhes possibilite o despertar de valores, capacidades e talentos e fortaleça a função protetiva da família prevenindo a ruptura dos seus vínculos.
<b>PROJETOS:</b> 14 projetos, interligados e complementares: 1. Vida e Arte;	<b>OBJETIVOS ESPECÍFICOS:</b>



<ol style="list-style-type: none"><li>2. Clic na Vida;</li><li>3. Comunicar é preciso (Rádio CMaria)</li><li>4. Gotinhas da Bíblia;</li><li>5. Esporte é Vida;</li><li>6. Nutrindo a Vida;</li><li>7. Liberdade de Aprender;</li><li>8. Mãos que Criam;</li><li>9. Criança e Adolescente Saudável;</li><li>10. Acolher para Viver;</li><li>11. Encantus: O Espaço da Brincadeira;</li><li>12. Ambiente Casa de Maria;</li><li>13. Tempo de Família;</li><li>14. Construindo Equipes;</li><li>15. Setor Administrativo (incluso no programa)/ RH.</li></ol>	<ol style="list-style-type: none"><li>1. Propiciar oportunidades da realização de experiências lúdicas e culturais, como forma de auto expressão. Atividades: canto coral, violão, balé clássico e dança popular, percussão.</li><li>2. Oportunizar o ingresso na área informacional e tecnológica a todas as crianças e adolescentes. Atividades: aulas de informática pedagógica, informática básica e intermediária; pesquisas e mídias sociais.</li><li>3. Possibilitar a comunicação e a informação educativa sobre assuntos de interesse da população atendida através da Rádio Casa de Maria. Atividades: pesquisas sobre assuntos de interesses, elaboração de textos, treinos e apresentações na rádio (quinzenal -sistema de som interno).</li><li>4. Possibilitar momentos coletivos de reflexão sobre amor e solidariedade, rumo a um convívio saudável. Atividades: Reflexões diárias sobre valores humanos (comprometimento, disciplina, respeito...)</li><li>5. Possibilitar a prática desportiva para uma vida saudável e cooperativa. Atividades: judô, futsal, futebol suíço, mini vôlei, handebol, badminton.</li><li>6. Proporcionar alimentação saudável, controle da saúde coletiva e orientação nutricional. Atividades: 500 refeições/dia (média); formação de grupos específicos (obesos).</li><li>7. Favorecer o protagonismo e a autonomia das crianças e adolescentes através da realização de atividades socioeducativas. Atividades: estudo, leitura, tarefas escolares, vivência de datas comemorativas, trabalhos em grupo, lazer e recreação.</li><li>8. Desenvolver a criatividade e a sociabilidade através de atividades artesanais, oportunizando a preparação para iniciação ao trabalho. Atividades: exercício de costura em máquinas industriais, bordados em ponto cruz, patchwork, confecção de panos de prato, trilhos de mesa etc. Estágio no Bazar Beneficente da Casa de Maria, atuando na organização, consertos de roupas, atendimento ao público.</li><li>9. Garantir o acolhimento e o direito a saúde física, mental, emocional. Atividades: alimentação saudável, encaminhamentos médicos, odontológicos e psicológicos; acompanhamento social contínuo, à criança e à família.</li><li>10. Propiciar o acolhimento e tratamento de crianças e adolescentes vítimas de violência. Atividades: em meio comum, propiciar à criança e adolescente o acompanhamento específico dos técnicos e educadores sociais, com os devidos encaminhamentos necessários à rede socioassistencial e intersetorial.</li><li>11. Possibilitar o brincar a todas as crianças e adolescentes, contribuindo com a formação humana. Atividades: brinquedoteca, jogos pedagógicos, brincadeiras</li></ol>
--	--



	<p>tradicionais, parquinho, atividades livres, confecção de brinquedos recicláveis.</p> <p>12. Desenvolver a responsabilidade pessoal e grupal dos espaços coletivos, no que se refere a higiene e limpeza. Atividades: ensinar noções de higiene pessoal e coletiva e limpeza do espaço físico, como responsabilidade de todos; distribuir responsabilidades/tarefas relativas a conservação higiênica do ambiente físico.</p> <p>13. Oportunizar a participação das famílias no serviço sócio assistencial, fortalecendo os vínculos familiares e a convivência comunitária. Atividades: reuniões mensais, atendimentos individuais, visitas domiciliares, trabalhos em grupo, acompanhamento sócio familiar, convite para atividades culturais, esportivas e bazares beneficentes.</p> <p>14. Possibilitar a formação continuada dos funcionários e colaboradores da Casa de Maria. Atividades: 5 formações anuais, planejamentos mensais, reuniões periódicas e emergenciais.</p> <p>15. Manter funcionários capacitados para o desenvolvimento das funções gerais no setor administrativo/organizacional.</p>
--	--



**VIII – CRONOGRAMA DE EXECUÇÃO PARA CUMPRIMENTO DO OBJETO**

Identificação do Projeto	Objetivos em consonância com o Plano de Ação	Política Setorial	Frequência da execução	Capacidade de atendimento	Estrutura física utilizada para realização do projeto	Recursos Humanos para a execução do projeto	Código de natureza de despesa para aplicação	Justificativa da aquisição dos materiais e equipamentos para realização do projeto	Impacto Social esperado (referência metas qualitativas)
1) Vida e Arte	Possibilitar às crianças e adolescentes oportunidades de experiências lúdicas e culturais como formas de expressão, sociabilidade e proteção social, através de oficinas de expressão corporal e dança, de instrumentos musicais e canto coral.	Política de Assistência Social	Diária	300	3 salas 1 auditório	14 * 4 educadores prestador de serviço (balé / expressão corporal e dança, percussão, canto coral)	3.1.90.11.01.01 3.1.90.11.43.00 3.1.90.13.01.00 4.4.90.52.33.00 4.4.90.52.35.00	Vencimentos de pessoal efetivo / 13º salário; FGTS; Equipamento para áudio e vídeo e fotos/Equipamento de Processamento de dados.	Acesso a atividades culturais no território e na cidade; vivências de relacionamento em grupo/socialização; vivências e experiências que contribuem para o desenvolvimento da autoestima e da autonomia.
2) Clic na Vida	Possibilitar o ingresso de crianças e adolescentes na área tecnológica e informacional, preparando-as para participação cidadã no mundo digital e do trabalho.	Política de Assistência Social	Diário	300 crianças e adolescentes	1 laboratório de informática	1	3.1.90.11.01.01 3.1.90.11.43.00 3.1.90.13.01.00 4.4.90.52.35.00	Vencimentos de pessoal efetivo / 13º salário; FGTS; Equipamentos de Processamento de dados	Ampliação do universo informacional e de comunicação com utilização do conhecimento digital para a realização de pesquisas, para estreitamento de laços familiares e afetivos através de comunicações on-line (e-mail, facebook, etc.), beneficiando escola,

*Handwritten signature in blue ink.*



<b>3) Comunicar é Preciso</b>	Possibilitar a comunicação através da Rádio (interna) e do Jornal Casa de Maria, com o repasse de informações educativas e do estímulo à compreensão crítica da realidade social, com notícias da entidade, da comunidade, da cidade e do mundo.	Política de Assistência Social	Diária	16 adolescentes executores da programação da Rádio Casa de Maria	1 estudo	1 / 14	3.1.90.11.01.01 3.1.90.11.43.00 3.1.90.13.01.00 4.4.90.52.33.00	Vencimentos de pessoal efetivo / 13º salário; FGTS/Equipament os para audio video e fotos;	as famílias e a comunidade. Conhecimento do território e sua (re) significação; ampliação do universo vivencial, melhoria da comunicação oral e escrita como estímulo à participação comunitária em suas diversas instâncias: organizações comunitárias, escolas, fóruns, Conselhos, etc.
<b>4) Gotinhas da Bíblia</b>	Oportunizar a reflexão diária de valores espirituais e humanos, favorecendo o desenvolvimento de relações de afetividade, solidariedade e respeito mútuo, assegurando o convívio grupal, familiar e social.	Política de Assistência Social	Diária	400	1 estudo	1 / 14	3.1.90.11.01.01 3.1.90.11.43.00 3.1.90.13.01.00 4.4.90.52.33.00	Vencimentos de pessoal efetivo / 13º salário; FGTS/Equipament os para audio video e fotos	Crianças e adolescentes afetivos, respeitosos, motivados por vivências diárias pautadas em princípios cristãos e éticos de justiça e cidadania, beneficiando a comunidade onde estão inseridos.
<b>5) Esporte é Vida!</b>	Possibilitar a prática desportiva, desenvolvendo o espírito coletivo, melhorando o relacionamento	Política de Assistência Social	Diária	500	1 Campo de esporte e lazer da entidade; 1 Espaço de esporte, lazer e	20 * 1 educador prestador de serviço (judô)	3.1.90.11.01.01 3.1.90.11.43.00 3.1.90.13.01.00 3.3.90.30.14.00	Vencimentos de pessoal efetivo / 13º salário;FGTS/ Material educativo e esportivo;	Melhoria da qualidade de vida dos usuários através da prática de atividades de lazer e esporte, interação e

Handwritten signatures and initials in blue ink.



<p><b>6) Nutrindo a Vida – Programa de Segurança Alimentar</b></p>	<p>interpessoal e o desenvolvimento saudável, através das diversas modalidades ofertadas.</p>	<p>Oferecer alimentação saudável, orientação nutricional e noções de higiene pessoal e ambiental a todas as crianças e adolescentes, garantindo o alimento enquanto direito e o espaço físico enquanto espaço saudável de convivência social, com orientações extensivas aos familiares.</p>	<p>Política de Assistência Social</p>	<p>Diária</p>	<p>400</p>	<p>recreação (multiuso)</p>	<p>6 / 15 / 19 / 21 * 1 Nutricionista CLT</p>	<p>3.1.90.11.01.01 3.1.90.11.43.00 3.1.90.13.01.00 3.3.90.30.04.00 3.3.90.30.07.99 3.3.90.30.19.00 3.3.90.30.21.00 3.3.90.30.28.00 4.4.90.52.12.00 4.4.90.52.28.00 4.4.90.52.34.00</p>	<p>Vencimentos de pessoal efetivo / 13º salário; FGTS/ Gas e outros materiais engarrafados/ Outras despesas com generos alimentícios/ material de acondicionamento e embalagens/ Material de limpeza e prod de higienização/material de proteção e segurança/ Aparelho e utensílio domésticos/maq e utens. domesticos</p>	<p>convivência entre grupos, abrangendo a comunidade interna / Casa de Maria e externa. Melhoria da qualidade de vida dos usuários e suas famílias, em especial da saúde física e emocional, elevando a autoestima e socialização.</p>
<p><b>7) Liberdade de Aprender</b></p>	<p>Contribuir para a formação de crianças e adolescentes cidadãs, críticas e criativas,</p>	<p>Política de Assistência Social</p>	<p>Diário</p>	<p>400</p>	<p>6 salas referência 1 biblioteca 1 brinquedoteca 1 quadra</p>	<p>recreação (multiuso)</p>	<p>3 / 4 / 5 / 10 / 17 / 18 / 22 / 23</p>	<p>3.1.90.11.01.01 3.1.90.11.43.00 3.1.90.13.01.00 3.3.90.30.14.00</p>	<p>Vencimentos de pessoal efetivo / 13º salário; FGTS/material</p>	<p>Respeito a si e aos outros em defesa da cidadania e justiça social;</p>

*Handwritten signatures and initials in blue ink.*



	através da realização de atividades sócio-educativas que favoreçam o protagonismo e a autonomia, o sentimento de pertença e de identidade, fortalecendo os vínculos familiares e comunitários.				1 parque 1 campo		4.4.90.52.34.00 4.4.90.52.42.00	educativo e esportivo/Maquina s utensilios e equipamentos diversos/mobiliari o geral	desenvolvimento de potencialidades colaborando com a comunidade nas diversas áreas (escola, Igrejas etc.); permanência no ensino formal e melhoria do desempenho escolar.
<b>8) Mãos que Criam</b>	Oportunizar aos adolescentes espaços de criatividade e sociabilidade através da realização de atividades artesanais diversas, colaborando com o processo de crescimento e desenvolvimento individual e coletivo.	Política de Assistência Social	Diária	150 adolescentes	2 salas referência 1 Bazar Beneficente	3 / 4 / 5 / 8 / 14 / 22 / 24	3.1.90.11.01.01 3.1.90.11.43.00 3.1.90.13.01.00 3.3.90.30.14.00 4.4.90.52.34.00	Vencimentos de pessoal efetivo / 13º salário, FGTS/ material educativo e esportivo /mobiliario em geral	Aumento no número de adolescentes autônomos, com plena informação sobre seus direitos e deveres; vivências em grupo que possibilitam o desenvolvimento de potencialidades individuais, beneficiando toda a comunidade.
<b>9) Criança e Adolescente Saudável</b>	Propiciar às crianças e adolescentes o atendimento preventivo e curativo nas áreas de saúde física, mental e emocional, garantindo o direito à vida saudável e a vivência da cidadania, complementando as ações da família e fortalecendo os vínculos familiares,	Política de Assistência Social	Diário	400	3 salas de atendimento	3 / 4 / 14	3.1.90.11.01.01 3.1.90.11.43.00 3.1.90.13.01.00	Vencimentos de pessoal efetivo / 13º salário, FGTS/	Satisfação dos interesses, necessidades e possibilidades de vida saudável, influenciando no meio comunitário; fortalecimentos dos vínculos familiares e comunitários; diminuição da ocorrência de situações de

*Handwritten signature and initials in blue ink.*



<b>10) Acolher para Viver</b>	através de atendimento social, psicológico, nutricional e encaminhamento médico (serviço público). Acolher e acompanhar na proteção social básica, o desenvolvimento infanto-juvenil de crianças e adolescentes vítimas de violências físicas, psicológicas, negligências, trabalho infantil e abusos sexuais, rumo à superação das fragilidades pessoais, familiares e sociais vivenciadas.	Política de Assistência Social	Diária	100	6 salas referências 3 salas de atendimentos	3 / 4 / 5 / 10 11 / 14 / 17 18 / 22 / 23	3.1.90.11.01.01 3.1.90.11.43.00 3.1.90.13.01.00	Vencimentos de pessoal efetivo / 13º salário, FGTS	Ampliação da capacidade protetiva da família e superação das dificuldades de convívio; vivência de experiências que possibilitem superar de forma construtiva os limites humanos, com desenvolvimento de potencialidades; desenvolvimento da autoestima com expressão de opiniões e reivindicações; prevenção da ocorrência de riscos sociais, situações de violência e violações de direitos.
-------------------------------	---	--------------------------------	--------	-----	--	--	---	--	--



<b>11) Encantus o Espaço da Brincadeira</b>	Possibilitar 'o brincar' a todos os atendidos, a partir dos interesses, demandas e potencialidades de cada faixa etária, contribuindo com a formação humana, a autonomia das crianças e adolescentes e o fortalecimento de vínculos familiares.	Política de Assistência Social	Diário	400	1 brinquedoteca 1 parquinho 6 salas referência 1 espaço coberto interno	4 / 5 / 10 / 11 17 / 18 / 22 23	3.1.90.11.01.01 3.1.90.11.43.00 3.1.90.13.01.00	Vencimentos de pessoal efetivo / 13º salário; FGTS	Acesso a atividades de lazer que contribuam na socialização e no fortalecimento dos vínculos familiares e comunitários, possibilitando o equilíbrio psíquico e a harmonia familiar e comunitária.
<b>12) Ambiente Casa de Maria</b>	Propiciar orientações educativas sobre higiene pessoal e limpeza do ambiente físico, incentivando a responsabilidade pessoal e grupal acerca dos espaços coletivos, fortalecendo a socialização e a convivência comunitária.	Política de Assistência Social	Diária	400	6 salas referência e todas as demais dependências físicas da Entidade	1 / 2 / 3 / 4 / 5 / 6 / 7 / 8 / 9 / 10 / 11 / 12 / 13 / 14 15 / 16 / 17 18 / 19 / 20 21 / 22 / 23 24 / 25	3.1.90.11.01.01 3.1.90.11.43.00 3.1.90.13.01.00 3.3.90.30.16.00 3.3.90.30.17.00 3.3.90.30.19.00 3.3.90.30.21.00 3.3.90.30.24.00 3.3.90.30.26.00 3.3.90.30.28.00 3.3.90.39.17.00	Vencimentos de pessoal efetivo / 13º salário; FGTS/material de expediente/material de processamento de dados/ material para manutenção de bens imóveis/material elétrico e eletrônico/material de proteção e	Vivências de experiências de fortalecimento e extensão da cidadania através da responsabilidade pessoal e com o meio social e ecológico; melhoria do ambiente físico e comunitário, com preservação do ambiente; melhoria do relacionamento e

Handwritten signatures and initials in blue ink.

<b>13) Tempo de Família</b>	Proporcionar o desenvolvimento humano e social dos familiares das crianças e adolescentes atendidos, através de atividades dialogais, reflexivas e educativas, de modo a garantir o fortalecimento de vínculos familiares, aquisições progressivas das famílias e a inserção comunitária e social.	Política de Assistência Social	Diária (atendimentos), Mensal (reuniões).	350 famílias	3 salas de atendimento; 1 auditório; 1 sala de reunião 1 Bazar Beneficente	3 / 4 / 9 / 14 / 16 / 24	3.1.90.11.01.01 3.1.90.11.43.00 3.1.90.13.01.00	segurança/manutenção e conservação de máquinas e equipamentos/	convivência em grupo, através da administração de conflitos por meio de diálogo. Fortalecimento dos Vínculos familiares e comunitários, famílias exercendo sua função protetiva e gradativa superação das dificuldades de convívio.
<b>14) Construindo Equipes</b>	Proporcionar oportunidades de formação técnica, humana e espiritual da equipe de RH institucional, possibilitando aquisições progressivas de desenvolvimento pessoal e coletivo, favorecendo a intervenção social.	Política de Assistência Social	Bimestral	25 funcionários	1 sala de reunião	1 / 2 / 3 / 4 / 5 / 6 / 7 / 8 / 9 / 10 / 11 / 12 / 13 / 14 / 15 / 16 / 17 / 18 / 19 / 20 / 21 / 22 / 23 / 24 / 25	3.1.90.11.01.01 3.1.90.11.43.00 3.1.90.13.01.00	Vencimentos de pessoal efetivo / 13º salário, FGTS	Funcionários qualificados através de formações continuadas oferecidas pela entidade social, atendimento qualificado aos usuários; objetivos e metas atingidas em benefício do público atendido.
<b>15) Setor Administrativo</b>	Executar a parte burocrática e	Política de Assistência Social	Diária	05	5 salas	2 / 7 / 8 / 9 / 14 / 16	3.1.90.11.01.01 3.1.90.11.43.00 3.1.90.13.01.00	Vencimentos de pessoal efetivo / 13º salário;	Execução dos Planos de Trabalho previstos







IX – CAPACIDADE, METAS QUANTITATIVAS E PRAZOS DE EXECUÇÃO					
Capacidade de atendimento	Metas quantitativas pactuadas	Política Setorial	Quantidade de Atendidos (as)	Início previsto	Término previsto
450	400	Política de Assistência Social	400	01 de Janeiro 2024	31 de dezembro de 2025

**X – CRONOGRAMA DE APLICAÇÃO**

VALOR TOTAL DO REPASSE.....RS 1.218.048,00

**DETALHAMENTO DA APLICAÇÃO:**

**DESPESAS CORRENTES:**

**RECURSOS HUMANOS**

3.1.90.11.01.01 - Vencimentos e vantagens fixas – pessoal efetivo .....RS 628.828,80  
3.1.90.13.01.00 – FGTS .....RS 62.000,00  
3.1.90.11.43.01 – 13º Salario – Pessoal Efetivo.....RS 40.000,00

**SUBTOTAL DESPESAS COM RECURSOS HUMANOS.....RS 730.828,80**

1	Alessandro de Lara Teixeira	Educador Social	40
2	Angela Cristiane Estraich	Auxiliar Administrativo	40
3	Edmara de Souza	Assistente Social	30
4	Ednéia Rosana Simonis	Coord. Pedagógica	40
5	Érica Aparecida Cesário	Educadora Social	40
6	Gislaine Borges dos Santos Izidoro	Auxiliar de Cozinha	40
7	Jesuel Garcia Alcassa	Motorista / Ativ. correlatas	40
8	Josiane Francielle C. Oliveira Stuani	Auxiliar Administrativo	40
9	Karoliny Kethlyn Petroski Rodrigues	Auxiliar Administrativo	40
10	Larissa Aryeli Duarte	Educadora Social	40
11	Lucimara Rodrigues Alves	Educadora Social	40
12	Lucineide Oliveira da Cruz	Limpeza em Geral	40
13	Marciane de Souza Sutil Lima	Limpeza em Geral	40
14	Maria Ines Guimarães Borges Manica	Assistente Social	30
15	Marisete Nunes	Auxiliar de Cozinha	40
16	Mellany Cristina da Silva	Auxiliar Administrativo	40
17	Michelle Cornelius Uber	Educadora Social	40
18	Neiva Aparecida Miera	Educadora Social	40
19	Nelsi José de Souza	Cozinheiro (a)	40
20	Rafaella Bivilaqua Joris	Educadora Social	40
21	Regina dos Santos (afastada aux. doença)	Auxiliar de Cozinha	40
22	Rozangela de Fátima Moraes	Educadora Social	40
23	Silva Batistela Santana	Educadora Social	40
24	Silvana Lima de França	Educadora Social	40
25	Solange Sena	Limpeza em Geral	40



**OUTRAS DESPESAS CORRENTES:**

3.3.90.30.04.00 Gás e outros materiais engarrafados	9.914,40
3.3.90.30.07.99 Outras despesas com gêneros alimentícios	130.000,00
3.3.90.30.14.00 Material educativo e esportivo	62.000,00
3.3.90.30.16.00 Material de expediente	5.000,00
3.3.90.30.17.00 Material de processamento de dados	5.000,00
3.3.90.30.19.00 Material de acondicionamento e embalagem	3.000,00
3.3.90.30.21.00 Material de limpeza e produção de higienização	35.000,00
3.3.90.30.24.00 Material para manutenção de bens imóveis	5.000,00
3.3.90.30.26.00 Material elétrico e eletrônico	5.000,00
3.3.90.30.28.00 Material de proteção e segurança	5.000,00
3.3.90.39.17.00 Manutenção e conservação de máquinas e equipamentos	2.000,00
3.3.90.39.99.99 Demais serviços de terceiros, pessoa jurídica	2.200,00
3.3.90.39.43.99 Serviço de energia dos demais setores da administração	15.000,00
3.3.90.39.44.99 Serviço de água e esgoto dos demais setores da administração	35.000,00
3.3.90.39.58.00 Serviços de telecomunicações	3.500,00
3.3.90.40.97.00 Serviços de teleprocessamento	1.500,00
3.3.90.47.99.00 Outras obrigações tributárias e contributivas	300,00
3.3.90.39.69.99 Demais seguros em geral	28.000,00
3.3.90.30.01.02 Gasolina	5.000,00
3.3.90.30.01.03 Diesel	8.000,00
<b>SUBTOTAL .....</b>	<b>RS 365.414,40</b>

**INVESTIMENTO:**

4.4.90.52.06.00 Aparelhos e equip. de Comunicação	R\$ 2.997,00
4.4.90.52.12.00 Aparelhos e utensílios domésticos	R\$ 1.660,00
4.4.90.52.28.00 Máquinas e equip. de natureza industrial	R\$ 18.352,80
4.4.90.52.33.00 Equipamentos para áudio, vídeo e foto	R\$ 49.779,00
4.4.90.52.34.00 Máquinas, Utensílios e equipamentos diversos	R\$ 24.772,20
4.4.90.52.35.00 Equipamentos de processamento de Dados	R\$ 7.164,80
4.4.90.52.42.00 Mobiliário em geral	R\$ 17.079,00
<b>SUBTOTAL: .....</b>	<b>RS 121.804,80</b>

**VALOR TOTAL: .....RS 1.218.048,00**

**XI – CRONOGRAMA DE DESEMBOLSO:**

Mês do repasse	Valor do repasse: (R\$)	Valor do Rendimento (R\$)
Janeiro / 2024	R\$ 91.353,60	
Março / 2024	R\$ 91.353,60	
Maio / 2024	R\$ 152.256,00	
Julho / 2024	R\$ 91.353,60	
Setembro / 2024	R\$ 91.353,60	
Novembro / 2024	R\$ 91.353,60	
Janeiro / 2025	R\$ 91.353,60	
Março / 2025	R\$ 91.353,60	
Maio / 2025	R\$ 152.256,00	
Julho / 2025	R\$ 91.353,60	
Setembro / 2025	R\$ 91.353,60	



Novembro / 2025	R\$ 91.353,60	
<b>VALOR TOTAL</b>	<b>R\$ 1.218.048,00</b>	

**XII – PERIODICIDADE DAS PRESTAÇÕES:**

As prestações de contas serão realizadas bimestralmente tendo o prazo de 60 dias posterior a finalização de cada bimestre para análise e finalização pela Prefeitura.

*Os repasses serão conforme liberação do Fundo Municipal de Assistência Social em consonância com o repasse do Fundo oriundo ao qual trata o objeto deste Termo.*

**Valor total do repasse + rendimentos**

**RS1.218.048,00**

**Prazo de execução: até 01/01/2024 até 31/12/2025.**

**Prazo de vigência: até 01/01/2024 até 28/02/2026.**

  
**Pe. Hélio J. Bamberg**  
**Presidente**


**Técnicos de Referência**

  
**Maria Inês B. Mânica**  
**Assistente Social/CRESS 1944**  
**11ª Região**

  
**Edmara de Souza**  
**Assistente Social/CRESS 4321**  
**11ª Região**

*O Conselho Fiscal é favorável à aprovação deste plano de aplicação, e assinam em conjunto com o presidente.*


  
**Djorge Marcelo de Almeida**  
**CPF: 023.345.719-46**  
**Conselho Fiscal**

  
**Marinês Bernardon Leonardi**  
**CPF: 018.093.969-64**  
**Conselho Fiscal**

*A aplicação do recurso de forma diversa do que houver sido originalmente estabelecido pelo Plano de Trabalho exige a prévia alteração deste e sua aprovação formalizada pela concedente, observada sempre a compatibilidade com o objeto do Convênio, e a natureza de despesa dos valores aprovados anteriormente.*



Toledo, 06 de novembro 2023.

  
**Solange Silva dos Santos Fidelis**  
**Secretária de Assistência Social**



NATUREZA DAS DESPESAS	PRODUTO ADQUIRIDO	QUANTIDADE	VALOR UNITARIO	VALOR TOTAL
INVESTIMENTO				
4.4.90.52.28.00 Máquinas e equip. de natureza industrial	FORNO TURBO ELETRICO DIGITAL INDUSTRIAL COM 10 ESTEIRAS	1	R\$16.890,00	R\$16.890,00
4.4.90.52.28.00 Máquinas e equip. de natureza industrial	DISCO INDUSTRIAL PARA PROCESSADOR FATIADOR BATATA PALITO	1	R\$510,00	R\$510,00
4.4.90.52.28.00 Máquinas e equip. de natureza industrial	DISCO INDUSTRIAL PARA PROCESSADOR FATIADOR MODELO JULIENE	1	R\$532,80	R\$532,80
4.4.90.52.28.00 Máquinas e equip. de natureza industrial	SUPORTE DE GRADE PROCESSADOR 10MM	1	R\$420,00	R\$420,00
4.4.90.52.35.00 Equipamentos de Proc. de Dados	IMPRESSORA MULTIFUNCIONAL COLORIDA	1	R\$2.739,80	R\$2.739,80
4.4.90.52.35.00 Equipamentos de Proc. de Dados	NOBREAK BIVOLT	5	R\$585,00	R\$2.925,00
4.4.90.52.06.00 Aparelho e Equipamento de Comunicação	TELEFONE CENTRAL TELEFONICA	1	R\$697,00	R\$697,00
4.4.90.52.06.00 Aparelho e Equipamento de Comunicação	INSTALAÇÃO CENTRAL TELEFONICA 2T/4R + PLACAS PARA 8 RAMAIS	1	R\$2.300,00	R\$2.300,00
4.4.90.52.12.00 Ap. e utensílios domésticos	ASSADEIRA RETANGULAR 46X60X6 CM	4	R\$215,00	R\$860,00
4.4.90.52.12.00 Ap. e utensílios domésticos	BOTIJAO TERMICO 12 LITROS	2	R\$200,00	R\$400,00
4.4.90.52.12.00 Ap. e utensílios domésticos	BALDE PARA CARRO FUNCIONAL 6 L	2	R\$200,00	R\$400,00
4.4.90.52.34.00 Maquinas e utensílios e equipamentos diversos	VENTILADOR DE PAREDE 60 CM BIVOLT	10	R\$610,00	R\$6.100,00
4.4.90.52.34.00 Maquinas e utensílios e equipamentos diversos	COMPREENSOR DE AR PORTATIL COM KIT DE ACESSORIOS BIVOLT	1	R\$1.210,00	R\$1.210,00



4.4.90.52.34.00 Maquinas e utensilios e equipamentos diversos	CARRINHO FUNCIONAL DE LIMPEZA	2	R\$700,00	R\$1.400,00
4.4.90.52.34.00 Maquinas e utensilios e equipamentos diversos	CARRINHO ARMAZEM PARA CARGAS 200 KG	1	R\$350,00	R\$350,00
4.4.90.52.34.00 Maquinas e utensilios e equipamentos diversos	CARRINHO ATACADISTA 120 LITROS	2	R\$980,00	R\$1.960,00
4.4.90.52.34.00 Maquinas e utensilios e equipamentos diversos	CARRINHO DE MAO OU CAREOLA COM CAÇAMBA 65 LT	1	R\$595,00	R\$595,00
4.4.90.52.34.00 Maquinas e utensilios e equipamentos diversos	ENROLADOR CARRINHO DE MANGUEIRA DE JARDIM 100 TS COM RODINHA	1	R\$685,00	R\$685,00
4.4.90.52.34.00 Maquinas e utensilios e equipamentos diversos	AR CONDICIONADO SPLIT FRIO 30 BTU	2	R\$ 6.236,1	R\$ 12.472,20
4.4.90.52.42.00 Mobiliário em geral	JOGO DE MESA INFANTIL RETANGULAR 8X1 EMPILHAVEL DE 6 A 8 ANOS	1	R\$2.845,00	R\$2.845,00
4.4.90.52.42.00 Mobiliário em geral	ARMARIO ALTO DUAS PORTAS EXECUTIVO EM MDF PORTA ESQUERDA AZUL E A DIREITA COR CREME 156X90X40X18 MM	4	R\$912,00	R\$3.648,00
4.4.90.52.42.00 Mobiliário em geral	ARMARIO AEREO COM 03 PORTAS	2	R\$675,00	R\$1.350,00
4.4.90.52.42.00 Mobiliário em geral	ARMARIO DE ESCRITORIO 4 PORTAS 75X160 CM	1	R\$521,00	R\$521,00
4.4.90.52.42.00 Mobiliário em geral	CADEIRA PARA ESCRITORIO GIRATORIA COM ENCOSTO COR AZUL SEM BRAÇO	8	R\$605,00	R\$4.840,00
4.4.90.52.42.00 Mobiliário em geral	CADEIRA CAIXA ALTA BALCAO GIRATORIA COM ENCOSTO RODIZIO	1	R\$515,00	R\$515,00
4.4.90.52.42.00 Mobiliário em geral	GAVETEIRO VOLTANTE COM 04 GAVETAS COM CHAVE	6	R\$560,00	R\$3.360,00
4.4.90.52.35.00 Equipamentos de Proc. de Dados	TABLET TELA 10.5 64 GB WI-FI	1	R\$ 1.500,00	R\$1.500,00
4.4.90.52.33.00 Equipamentos para áudio, vídeo e foto	MICROFONE SEM FIO DUPLO DE MAO BLX288BR/PG58-J10	3	R\$ 9.980,00	R\$29.940,00



4.4.90.52.33.00 Equipamentos para áudio, vídeo e foto	MICROFONE CORAL COM FIO PGA 181	3	R\$ 1.590,00	R\$4.770,00
4.4.90.52.33.00 Equipamentos para áudio, vídeo e foto	MICROFONE COM FIO PG 58	5	R\$ 550,00	R\$2.750,00
4.4.90.52.33.00 Equipamentos para áudio, vídeo e foto	MESA DE SOM DIGITAL UL24R	1	R\$ 11.035,00	R\$11.035,00
4.4.90.52.33.00 Equipamentos para áudio, vídeo e foto	CABO DE MICROFONE 10 MTS	8	R\$ 160,50	R\$1.284,00
TOTAL DO CAPITAL				R\$121.804,80

Hélio José Bamberg  
Presidente da Entidade

Pe. Hélio José Bamberg  
Presidente  
CPF. 334.924.099-20