

MUNICÍPIO DE TOLEDO
Estado do Paraná
Controladoria de Controle Interno

PLANO DE TRABALHO ANUAL DO CONTROLE INTERNO DE 2021
RELATÓRIO DE ACOMPANHAMENTO DOS LIMITES CONSTITUCIONAIS DE
APLICAÇÃO EM SAÚDE E EDUCAÇÃO.

001/2021 – 3º quadrimestre/2020

1. Identificação do acompanhamento

Considerando as exigências impostas pela Constituição Federal de 1988 - artigo 198 § 2º, do inciso III, regulamentado pela Lei Complementar 141, artigo 212 e Emenda Constitucional nº 53, artigo 60, XII do ADCT de 1998 sobre o FUNDEB, sobre os limites de gastos com educação e saúde e FUNDEB.

Data	Atividades desenvolvidas
25/03/2021	Acompanhamento dos limites constitucionais de aplicação em Saúde e Educação e monitorar o controle de gastos decorrentes das receitas do FUNDEB.


3. Resultados alcançados


Foi verificado de janeiro a dezembro de 2020 no Relatório da LRF – Gastos com Educação, no Sistema de Informação Municipal (SIM) – Portal TCE/PR, que o Município não atingiu o limite mínimo de 25% do índice exigido por lei. No exercício apresentou um gasto de 24,99% (vinte e quatro vírgula noventa e nove por cento) das Receitas resultantes de impostos na manutenção e desenvolvimento do ensino. Sendo que o cálculo efetuado pelo município apresentou um índice de 25,01% (vinte e cinco vírgula um por cento), por ter incluído despesas de educação infantil na fonte 501 (Receita de Alienações de Ativos), porém conforme a legislação esta despesa não é computada no índice, por não se tratar de recursos resultantes dos impostos. Portanto o Município não cumpriu o limite constitucional mínimo de 25% das Receitas Resultantes de Impostos na Manutenção e Desenvolvimento do Ensino (caput do artigo 212 da CF/88).

No final do exercício de 2020 também foram analisados os gastos com a remuneração do magistério da educação básica, atingiram um percentual de 97,30% (noventa e sete vírgula trinta por cento), cumprindo o mínimo exigido por lei.


Quanto aos gastos mínimos com saúde (15%) no exercício de 2020 o município aplicou um percentual de 26,27% (vinte e seis vírgula vinte e sete por cento) das receitas para aplicação em ações e serviços públicos de saúde, atingindo o mínimo exigido na legislação.

Responsável pelo acompanhamento das atividades


MISAEL GIANE AVANCI
Analista em Controle Interno I


ELISSANDRA ALVES
Analista em Controle Interno I

Toledo, 25 de março de 2021.



ÓRGÃO OFICIAL ELETRÔNICO DO MUNICÍPIO DE TOLEDO

LEI Nº. 2.022, DE 16 DE MARÇO DE 2010

ÓRGÃO OFICIAL CERTIFICADO DIGITALMENTE

A Secretária de Comunicação de Toledo (PR) dá garantia de autenticidade deste documento, desde que visualizado através do site www.toledo.pr.gov.br

Ano XI

Toledo, 27 de Janeiro de 2021

Edição nº 2.817

Página 9 de 29

MUNICÍPIO DE TOLEDO
RELATÓRIO RESUMIDO DA EXECUÇÃO ORÇAMENTÁRIA
DEMONSTRATIVO DA RECEITA LÍQUIDA DE IMPOSTOS E DAS DESPESAS PRÓPRIAS COM SAÚDE - MUNICÍPIOS
ORÇAMENTOS FISCAL E DA SEGURIDADE SOCIAL
JANEIRO A DEZEMBRO/2020

ADCT, art 77 - Anexo XVI

RS

RECEITAS PARA APURAÇÃO DA APLICAÇÃO EM AÇÕES E SERVIÇOS PÚBLICOS DE SAÚDE	PREVISÃO ATUALIZADA (a)	RECEITAS REALIZADAS	
		até o bim	%
RECEITA DE IMPOSTOS LÍQUIDA (I)	130.963.200,00	133.155.241,60	101,67%
Imposto predial e territorial urbano - IPTU	48.500.000,00	43.379.810,50	89,44%
Multas, juros de mora, dívida ativa e outros encargos do IPTU	10.100.000,00	10.307.675,88	102,06%
Imposto sobre transmissão de bens intervivos - ITBI	12.175.000,00	16.388.969,37	134,61%
Multas, juros de mora, dívida ativa e outros encargos do ITBI	543.200,00	846.132,07	155,77%
Imposto sobre serviços de qualquer natureza - ISS	39.600.000,00	38.778.088,35	97,92%
Multas, juros de mora, dívida ativa e outros encargos do ISS	2.730.000,00	2.477.416,27	90,75%
Imposto de renda retido na fonte - IRRF	17.315.000,00	20.977.149,16	121,15%
RECEITA DE TRANSFERÊNCIAS CONSTITUCIONAIS E LEGAIS (II)	247.825.000,00	209.848.848,65	84,68%
Cota-parte FPM	62.500.000,00	52.906.405,57	84,65%
Cota-parte ITR	350.000,00	1.344.617,22	384,18%
Cota-parte IPVA	52.000.000,00	29.065.898,74	55,90%
Cota-parte ICMS	130.000.000,00	124.494.446,52	95,76%
Cota-parte IPI EXPORTAÇÃO	2.100.000,00	2.035.480,60	96,93%
Desoneração ICMS (LC 87/96)	875.000,00	0,00	0,00%
TOTAL DAS RECEITAS PARA APURAÇÃO APLICAÇÃO EM SAUDE (III) = (I + II)	378.788.200,00	343.002.090,25	90,55%

RECEITAS ADICIONAIS PARA FINANCIAMENTO DA SAÚDE	PREVISÃO ATUALIZADA (c)	RECEITAS REALIZADAS	
		até o bim (d)	% (d/c)
TRANSFERÊNCIA DE RECURSOS DO SISTEMA UNICO DE SAUDE-SUS	31.241.261,47	34.474.254,50	110,35%
Provenientes da união	25.493.112,60	28.777.924,63	112,89%
Provenientes dos estados	2.571.016,00	2.519.197,00	97,98%
Provenientes de outros municípios	3.177.132,87	3.177.132,87	100,00%
RECEITAS DE OPERAÇÕES DE CREDITO VINCULADAS A SAUDE	0,00	0,00	0,00%
OUTRAS RECEITAS PARA FINANCIAMENTO DA SAUDE	2.500.105,76	2.009.504,89	0,00%
TOTAL DAS RECEITAS ADICIONAIS PARA FINANCIAMENTO DA SAUDE	33.741.367,23	36.483.759,39	108,13%

DESPESAS COM SAUDE (Por Grupo de Natureza da Despesa)	DOTAÇÃO ATUALIZADA (e)	DESPESAS EMPENHADAS	DESPESAS LIQUIDADAS	
			Até o bimestre (g)	%
DESPESAS CORRENTES	167.315.736,95	137.865.646,56	135.523.954,51	81,00%
Pessoal e Encargos Sociais	116.203.982,02	99.608.694,00	99.608.694,00	85,72%
Juros e Encargos da Dívida	6.556,40	6.410,04	6.410,04	97,77%
Outras Despesas Correntes	51.105.198,53	38.250.542,52	35.908.850,47	70,26%
DESPESAS DE CAPITAL	12.255.490,71	8.738.539,09	3.716.481,68	30,33%
Investimentos	12.247.685,47	8.730.733,85	3.708.676,44	30,28%
Inversões Financeiras	-	0,00	0,00	0,00%
Amortização da Dívida	7.805,24	7.805,24	7.805,24	100,00%
TOTAL DAS DESPESAS COM SAUDE (IV)	179.571.227,66	146.604.185,65	139.240.436,19	94,98%

DESPESAS COM SAUDE NAO COMPUTADAS PARA FINS DE APURAÇÃO DO PERCENTUAL MÍNIMO	DESPESAS LIQUIDADAS	
	até o bim. (j)	% (j/iv)
DESPESAS COM SAUDE	146.604.185,65	100,00
(-) DESPESAS COM INATIVOS E PENSIONISTAS	0,00	0,00
(-) DESPESAS CUSTEADAS COM RECURSOS VINCULADOS A SAUDE	56.390.154,59	38,46
Recursos do Sistema Unico de Saúde - SUS	22.900.782,29	15,62
Recursos de Operações de Crédito	0,00	0,00
Outros Recursos	33.489.372,30	22,84
OUTRAS AÇÕES E SERVIÇOS NAO COMPUTADOS	0,00	0,00
(-) RESTOS A PAGAR INSCRITOS SEM DISPONIBILIDADE DE RECURSOS PROPRIOS	0,00	0,00
TOTAL DAS DESPESAS PRÓPRIAS COM SAUDE (V)	90.214.031,06	61,54

CANCELAMENTO DE RESTOS A PAGAR 122.764,81

PARTICIPAÇÃO DAS DESPESAS PRÓPRIAS COM SAUDE NA RECEITA DE IMPOSTOS E TRANSFERÊNCIAS 26,27%


DESPESAS COM SAUDE (Por Subfunção)	DOTAÇÃO ATUALIZADA	DESPESAS EMPENHADAS	DESPESAS LIQUIDADAS	
			Até o bimestre (m)	% (m/total)
Atenção Básica	86.096.200,70	70.182.105,04	68.648.234,49	49,30
Assistência Hospitalar e Ambulatorial	77.803.534,44	65.749.789,28	60.238.080,74	43,26
Suporte Profilático e Terapêutico	241.935,43	124.785,10	75.582,22	0,05
Vigilância Sanitária	3.267.132,68	2.893.086,34	2.879.001,17	2,07
Vigilância Epidemiológica	3.770.079,07	2.959.011,34	2.868.148,55	2,06
Alimentação e Nutrição	-	0,00	0,00	0,00
Outras Subfunções	8.392.345,34	4.696.408,55	4.531.389,02	3,25
TOTAL	179.571.227,66	146.604.185,65	139.240.436,19	100,00

Lucio de Marchi
Prefeito do Município de Toledo

Cleusa Elaine Schnee Ullmann
Controle Interno

Balneiro Rotta
Secretário da Fazenda

Milton Endler
Téc. Cont. PR-024412/O-4



ÓRGÃO OFICIAL ELETRÔNICO DO MUNICÍPIO DE TOLEDO

LEI Nº. 2.022, DE 16 DE MARÇO DE 2010

ÓRGÃO OFICIAL CERTIFICADO DIGITALMENTE

A Secretaria de Comunicação de Toledo (PR) dá garantia da autenticidade deste documento, desde que visualizado através do site www.toledo.pr.gov.br

Ano XI

Toledo, 27 de Janeiro de 2021

Edição nº 2.817

Página 11 de 29


MUNICÍPIO DE TOLEDO					
RELATÓRIO RESUMIDO DA EXECUÇÃO ORÇAMENTÁRIA					
DEMONSTRATIVO DAS RECEITAS E DESPESAS COM MANUTENÇÃO E DESENVOLVIMENTO DO ENSINO - MDE					
ORÇAMENTOS FISCAL E DA SEGURIDADE SOCIAL					
JANEIRO A DEZEMBRO/2020 - BIMESTRE NOVEMBRO-DEZEMBRO					
LEI 9.394/96, Art. 72 - Anexo X					
U.UU					
RS					
RECEITAS	PREVISÃO INICIAL	PREVISÃO ATUALIZADA (a)	Receita Realizada		
			Até o bimestre	%	(b/a)
RECEITAS RESULTANTES DE IMPOSTOS	384.488.200,00	384.488.200,00	347.768.781,72		90,45%
1 - RECEITA DE IMPOSTOS	130.963.200,00	130.963.200,00	133.155.241,60		101,67%
IPTU	58.600.000,00	58.600.000,00	53.687.486,38		91,62%
ITBI	12.718.200,00	12.718.200,00	17.235.101,44		135,52%
ISS	42.330.000,00	42.330.000,00	41.255.504,62		97,46%
IRRF	17.315.000,00	17.315.000,00	20.977.149,16		121,15%
2 - RECEITAS DE TRANSFERÊNCIAS CONSTITUCIONAIS E LEGAIS	253.525.000,00	253.525.000,00	214.613.540,12		84,65%
Cota-Parte FPM (100%)	62.500.000,00	62.500.000,00	52.906.405,57		84,65%
Parcela ref à CF, art 159, I, alínea "d"	5.700.000,00	5.700.000,00	4.766.691,47		83,63%
Cota-Parte ICMS (100%)	130.000.000,00	130.000.000,00	124.494.446,52		95,76%
Transferência Financ. ICMS-Desoneração-LO nº 87/96 (100%)	875.000,00	875.000,00	0,00		0,00%
Cota-Parte IPI-Exportação (100%)	2.100.000,00	2.100.000,00	2.035.480,60		96,93%
Cota-Parte ITR (100%)	350.000,00	350.000,00	1.344.617,22		384,18%
Cota-Parte IPVA (00%)	52.000.000,00	52.000.000,00	29.065.898,74		55,90%
RECEITAS VINCULADAS AO ENSINO (III)	76.631.916,31	76.690.512,31	68.220.479,35		88,96%
Transferências Multigovernamentais do FUNDEB (IV)	63.345.000,00	63.345.000,00	59.643.450,36		94,16%
Transferências de Recursos do FUNDEB (V)	63.065.000,00	63.065.000,00	59.559.487,13		94,44%
Complementação da União ao FUNDEB	0,00	0,00	0,00		0,00%
Aplic. Financeira do FUNDEB	280.000,00	280.000,00	83.963,23		29,99%
Receitas adicionais para financiamento do ensino	13.286.916,31	13.345.512,31	8.577.028,99		64,27%
Receitas da aplicação financeira de outros recursos do ensino	165.000,00	165.000,00	41.746,69		25,30%
Receitas de transferências do FNDE	12.159.357,03	12.217.953,03	8.532.638,85		69,84%
Receitas de transferências de convênios	962.559,28	962.559,28	2.643,45		0,00%
Outras receitas para financiamento do ensino	0,00	0,00	0,00		0,00%
TOTAL DAS RECEITAS (VI) = (I + III - II)	461.120.116,31	461.178.712,31	415.989.261,07		90,20%
DESPESAS DO FUNDEB	DOTAÇÃO INICIAL	DOTAÇÃO ATUALIZADA	Despesa Empenhada		
			Até o bimestre	%	(d/c)
PAGAMENTO DOS PROFISSIONAIS DO MAGISTERIO	61.581.904,11	61.581.904,11	58.772.140,57		95,44%
Com educação infantil	22.704.091,21	22.211.248,53	22.035.248,19		99,21%
Com ensino fundamental	38.877.812,90	39.370.655,58	36.736.892,38		93,31%
OUTRAS DESPESAS	1.763.095,89	1.975.153,00	1.086.580,85		55,01%
Com educação infantil	413.360,00	513.360,00	95.841,52		18,67%
Com ensino fundamental	1.349.735,89	1.461.793,00	990.739,33		67,78%
TOTAL DAS DESPESAS COM FUNDEB	63.345.000,00	63.557.057,11	59.858.721,42		94,18%
DESPESAS COM ENSINO POR VINCULAÇÃO	DOTAÇÃO INICIAL	DOTAÇÃO ATUALIZADA	Despesa Empenhada		
			Até o bimestre	%	(d/c)
EDUCAÇÃO INFANTIL	40.741.293,71	38.427.828,82	36.927.643,91		96,10%
ENSINO FUNDAMENTAL	71.292.275,46	75.440.028,81	68.724.540,58		91,10%
ENSINO MEDIO	0,00	0,00	0,00		0,00%
ENSINO SUPERIOR	465.170,53	50.112,29	50.077,10		0,00%
ENSINO PROFISSIONAL	0,00	0,00	0,00		0,00%
OUTRAS	1.337.531,68	465.667,07	842.329,38		180,89%
TOTAL DAS DESPESAS COM ENSINO (XI)	113.836.271,38	114.383.636,99	106.544.590,97		93,15%
DEDUÇÕES DA DESPESA					VALOR
RESULTADO LÍQUIDO DAS TRANSFERÊNCIAS DO FUNDEB					17.590.117,82
DESPESAS CUSTEADAS COM A COMPLEMENTAÇÃO DO FUNDEB NO EXERCÍCIO					
DESPESAS CUSTEADAS COM O SUPERÁVIT FINANCEIRO, DO EXERCÍCIO ANTERIOR, DO FUNDEB					212.057,11
DESPESAS CUSTEADAS COM O SUPERÁVIT FINANCEIRO, DO EXERCÍCIO ANTERIOR, DE OUTROS RECURSOS DE IMPOSTOS					335.308,50
RAP INSCRITOS NO EXERCÍCIO SEM DISPONIBILIDADE FINANCEIRA DE RECURSOS DE IMPOSTOS VINCULADOS AO ENSINO					-
CANCELAMENTO, NO EXERCÍCIO, DE RESTOS A PAGAR INSCRITOS COM DISPONIBILIDADE FINANCEIRA DE RECURSOS VINC. AO ENSINO					523.743,82
TOTAL (XVI)					18.661.227,25
TOTAL DAS DESPESAS CONSIDERADAS P/ FINS DE LIMITE CONSTITUCIONAL (XIX) = ((VII + VIII + IX + XII) - (XVI))					86.990.957,24
TABELA DE CUMPRIMENTO DOS LIMITES CONSTITUCIONAIS*					%
MÍNIMO DE 25% DAS RECEITAS RESULTANTES DE IMPOSTOS NA MANUTENÇÃO E DESENVOLVIMENTO DO ENSINO-(XIX - XVII) / I)					
CAPÍTULO DO ARTIGO 212 DA CF/88					25,01
MÍNIMO 60% DO FUNDEB NA REMUNERAÇÃO DO MAGISTERIO ENSINO FUNDAMENTAL / (X / IV)					97,30

Lúcio de Marchi
Prefeito do Município de Toledo

Cleusa Elaine Schnee Uilmann
Controle Interno

Balnei Lorenzo Rotta
Secretário da Fazenda

Milton Endler
Téc. Cont. PR-024412/O-4



GESTÃO DE DEMANDAS

Criada em: 17/02/2021

Identificador da demanda: 205962

Sistema SIM-AM - Reportar erros ou deficiências do sistema

Demandante	Demandado
Entidade: MUNICÍPIO DE TOLEDO	Entidade: TRIBUNAL DE CONTAS DO ESTADO DO PARANÁ
Interlocutor: MILTON ENDLER	Grupo de Responsabilidade: Atendimento - CGF - Sistemas

Descrição da Demanda

O "Demonstrativo das receitas e despesas com manutenção e desenvolvimento do ensino -MDE" emitido pelo SIM-AM e pelo nosso sistema está com divergência na linha 22.2-Despesas custeadas com outros recursos de impostos. A diferença entre os relatórios é de R\$ 404.785,36. Analisamos o mapeamento a linha 22.2 e concluímos que os empenhos 13.753/2020 e 13.754/2020 não estão sendo considerados no relatório emitido no SIM-AM.

Mapeamento da linha 22.2 publicado.

INCLUI: cdfuncao=12 + cdsubfuncao=365 + cdelemento<>01,03,05,91,97 COM cdorigemfonte=01,04,99; PORÉM cdfontepadrao <>105,107

INCLUI: cdfuncao=12 + cdsubfuncao=365 + cdelemento+cdesdobramento=0555 COM cdorigemfonte=01,04,99 PORÉM cdfontepadrao <> 105,107

Exemplo prático:

O Empenho 13753/2020 e 13754/2020 contem a seguinte funcional programática:

Órgão: 09 – Secretária da Educação

Unidade: 003 – Departamento de Administração da Educação Infantil

Função: 12 – Educação

Subfunção: 365 – Educação Infantil

Fonte de Recurso: 501 – Receitas de Alienações de Ativos

Fonte de Recurso Padrão: 501 – Receita de Alienações de Ativos

Origem: 4 – Alienação de bens

Aplicação: 99 – Outras Áreas

Natureza de despesa: 4.90.51.01.03 – CRECHES

Desta maneira, comparando com o Mapeamento da linha 22.2 publicado, consideramos que os valores decorrentes desta funcional programática deveria estar sendo computada para fins da apuração do percentual gasto com Educação.

Por fim, solicitamos a provida corte de contas a análise desta situação para nos orientar como proceder na resolução desta divergência.

Qualquer dúvida, estaremos à disposição para colaborar.

Atenciosamente.

Milton Endler

Histórico da Demanda

17/02/2021 - 10:46 - Formulada
17/02/2021 - 10:54 - Acolhida
17/02/2021 - 10:56 - Tarefa Criada
17/02/2021 - 10:58 - Tarefa Criada
17/02/2021 - 11:11 - Tarefa Concluída
15/03/2021 - 15:09 - Tarefa Criada

16/03/2021 - 15:49 - Acolhida

16/03/2021 - 15:52 - Concluída

TAREFA: Tarefa Principal

Criada em: 17/02/2021 - 10:46 | Concluída em: 16/03/2021 - 15:53

Boa tarde!


A linha 22.2- Despesas Custeadas com Outros Recursos de Impostos do DEMONSTRATIVO DAS RECEITAS E DESPESAS COM MANUTENÇÃO E DESENVOLVIMENTO DO ENSINO – MDE deve carregar valores oriundos da despesas com MDE custeadas com Recursos de Impostos, aqueles constantes da tabela RECEITA RESULTANTE DOS IMPOSTOS (caput do art. 212 da Constituição) do demonstrativo.

Portanto, as despesas cuja cobertura deu-se pelos recursos de alienação não são computadas no índice, por não se tratar de recursos resultantes dos impostos, conforme relatório disponível no site do TCE-PR.

Atenciosamente
Equipe Cosif

SECRETARIA DE ESTADO DE CONTABILIDADE	SECRETARIA DE ESTADO DE CONTABILIDADE
SECRETARIA DE ESTADO DE CONTABILIDADE	SECRETARIA DE ESTADO DE CONTABILIDADE

SECRETARIA DE ESTADO DE CONTABILIDADE



SECRETARIA DE ESTADO DE CONTABILIDADE

MUNICÍPIO DE TOLEDO
RELATÓRIO RESUMIDO DA EXECUÇÃO ORÇAMENTÁRIA - CONSOLIDADO
ORÇAMENTOS FISCAL E DA SEGURIDADE SOCIAL
DEMONSTRATIVO DAS RECEITAS E DESPESAS COM MANUTENÇÃO E DESENVOLVIMENTO DO ENSINO -
MDE
01/2020 A 12/2020

R\$ 1,00

RECEITAS DO ENSINO				
RECEITA RESULTANTE DOS IMPOSTOS (caput do art. 212 da Constituição)	PREVISÃO INICIAL	PREVISÃO ATUALIZADA (a)	RECEITAS REALIZADAS	
			Até o Bimestre (b)	% (c) = (b/a)x100
1- RECEITA DE IMPOSTOS	130.963.200,00	130.963.200,00	133.155.241,60	101,67%
1.1- Receita Resultante do Imposto sobre a Propriedade Predial e Territorial Urbana - IPTU	58.600.000,00	58.600.000,00	53.687.486,38	91,62%
1.1.1- IPTU	48.500.000,00	48.500.000,00	43.379.810,50	89,44%
1.1.2 - Multas, Juros de Mora, Dívida Ativa e Outros Encargos do IPTU	10.100.000,00	10.100.000,00	10.307.675,88	102,06%
1.2- Receita Resultante do Imposto sobre Transmissão Inter Vivos - ITBI	12.718.200,00	12.718.200,00	17.235.101,44	135,52%
1.2.1- ITBI	12.175.000,00	12.175.000,00	16.388.969,37	134,61%
1.2.2 - Multas, Juros de Mora, Dívida Ativa e Outros Encargos do ITBI	543.200,00	543.200,00	846.132,07	155,77%
1.3- Receita Resultante do Imposto sobre Serviços de Qualquer Natureza - ISS	42.330.000,00	42.330.000,00	41.255.504,62	97,46%
1.3.1- ISS	39.600.000,00	39.600.000,00	38.778.088,35	97,92%
1.3.2 - Multas, Juros de Mora, Dívida Ativa e Outros Encargos do ISS	2.730.000,00	2.730.000,00	2.477.416,27	90,75%
1.4- Receita Resultante do Imposto de Renda Retido na Fonte - IRRF	17.315.000,00	17.315.000,00	20.977.149,16	121,15%
1.4.1- IRRF	17.315.000,00	17.315.000,00	20.977.149,16	121,15%
1.5- Receita Resultante do Imposto Territorial Rural - ITR (CF, art. 153, §4º, inciso III)	0,00	0,00	0,00	0,00%
1.5.1- ITR	0,00	0,00	0,00	0,00%
1.5.2 - Multas, Juros de Mora, Dívida Ativa e Outros Encargos do ITR	0,00	0,00	0,00	0,00%
2- RECEITA DE TRANSFERÊNCIAS CONSTITUCIONAIS E LEGAIS	253.525.000,00	253.525.000,00	214.613.540,12	84,65%
2.1- Cota-Parte FPM	68.200.000,00	68.200.000,00	57.673.097,04	84,56%
2.1.1- Parcela referente à CF, art. 159, I, alínea b	62.500.000,00	62.500.000,00	52.906.405,57	84,65%
2.1.2- Parcela referente à CF, art. 159, I, alínea d e alínea e	5.700.000,00	5.700.000,00	4.766.691,47	83,63%
2.2- Cota-Parte ICMS	130.000.000,00	130.000.000,00	124.494.446,52	95,76%
2.3- ICMS-Desoneração - L.C. nº87/1996	875.000,00	875.000,00	0,00	0,00%
2.4- Cota-Parte IPI-Exportação	2.100.000,00	2.100.000,00	2.035.480,60	96,93%
2.5- Cota-Parte ITR	350.000,00	350.000,00	1.344.617,22	384,18%
2.6- Cota-Parte IPVA	52.000.000,00	52.000.000,00	29.065.898,74	55,90%
2.7- Cota-Parte IOF-Ouro	0,00	0,00	0,00	0,00%
3- TOTAL DA RECEITA DE IMPOSTOS (1 + 2)	384.488.200,00	384.488.200,00	347.768.781,72	90,45%

Fonte: Sistema de Informações Municipais - Acompanhamento Mensal (SIM-AM), Tribunal de Contas do Estado do Paraná

Dados processados em: 09/02/2021 22:02 | Relatório emitido em: 30/03/2021 10:52

MUNICÍPIO DE TOLEDO
RELATÓRIO RESUMIDO DA EXECUÇÃO ORÇAMENTÁRIA - CONSOLIDADO
ORÇAMENTOS FISCAL E DA SEGURIDADE SOCIAL

DEMONSTRATIVO DAS RECEITAS E DESPESAS COM MANUTENÇÃO E DESENVOLVIMENTO DO ENSINO -
MDE
01/2020 A 12/2020

RECEITAS ADICIONAIS PARA FINANCIAMENTO DO ENSINO	PREVISÃO INICIAL	PREVISÃO ATUALIZADA (a)	RECEITAS REALIZADAS	
			Até o Bimestre (b)	% (c) = (b/a)x100
4- RECEITA DA APLICAÇÃO FINANCEIRA DE OUTROS RECURSOS DE IMPOSTOS INCLUIDOS AO ENSINO	165.000,00	165.000,00	41.746,69	25,30%
5- RECEITA DE TRANSFERÊNCIAS DO FNDE	12.159.357,03	12.504.563,03	8.819.248,85	70,53%
5.1- Transferências do Salário-Educação	5.900.000,00	5.900.000,00	4.727.077,95	80,12%
5.2- Outras Transferências do FNDE	6.088.757,03	6.433.963,03	4.016.639,62	62,43%
5.3- Aplicação Financeira dos Recursos do FNDE	170.600,00	170.600,00	75.531,28	44,27%
6- RECEITA DE TRANSFERÊNCIAS DE CONVÊNIOS	962.559,28	962.559,28	2.643,45	0,27%
6.1- Transferências de Convênios	950.559,28	950.559,28	0,00	0,00%
6.2- Aplicação Financeira dos Recursos de Convênios	12.000,00	12.000,00	2.643,45	22,03%
7- RECEITA DE OPERAÇÕES DE CRÉDITO	0,00	0,00	0,00	0,00%
8- OUTRAS RECEITAS PARA FINANCIAMENTO DO ENSINO	0,00	0,00	0,00	0,00%
9- TOTAL DAS RECEITAS ADICIONAIS PARA FINANCIAMENTO DO ENSINO (4 + 5 + 6 + 7 + 8)	13.286.916,31	13.632.122,31	8.863.638,99	65,02%

FUNDEB

RECEITAS DO FUNDEB	PREVISÃO INICIAL	PREVISÃO ATUALIZADA (a)	RECEITAS REALIZADAS	
			Até o Bimestre (b)	% (c) = (b/a)x100
10- RECEITAS DESTINADAS AO FUNDEB	49.565.000,00	49.565.000,00	41.969.369,31	84,68%
10.1- Cota-Parte FPM Destinada ao FUNDEB - (20% de 2.1.1)	12.500.000,00	12.500.000,00	10.581.280,80	84,65%
10.2- Cota-Parte ICMS Destinada ao FUNDEB - (20% de 2.2)	26.000.000,00	26.000.000,00	24.898.889,08	95,76%
10.3- ICMS-Desoneração Destinada ao FUNDEB - (20% de 2.3)	175.000,00	175.000,00	0,00	0,00%
10.4- Cota-Parte IPI-Exportação Destinada ao FUNDEB - (20% de 2.4)	420.000,00	420.000,00	407.096,16	96,93%
10.5- Cota-Parte ITR ou ITR Arrecadados Destinados ao FUNDEB - (20% de (1.5 + 2.5))	70.000,00	70.000,00	268.923,30	384,18%
10.6- Cota-Parte IPVA Destinada ao FUNDEB - (20% de 2.6)	10.400.000,00	10.400.000,00	5.813.179,97	55,90%
11- RECEITAS RECEBIDAS DO FUNDEB	63.345.000,00	63.345.000,00	59.643.450,36	94,16%
11.1- Transferências de Recursos do FUNDEB	63.065.000,00	63.065.000,00	59.559.487,13	94,44%
11.2- Complementação da União ao FUNDEB	0,00	0,00	0,00	0,00%
11.3- Receita de Aplicação Financeira dos Recursos do FUNDEB	280.000,00	280.000,00	83.963,23	29,99%
12- RESULTADO LÍQUIDO DAS TRANSFERÊNCIAS DO FUNDEB (11.1 - 10)	13.500.000,00	13.500.000,00	17.590.117,82	130,30%

Fonte: Sistema de Informações Municipais - Acompanhamento Mensal (SIM-AM), Tribunal de Contas do Estado do Paraná

Dados processados em: 09/02/2021 22:02 | Relatório emitido em: 30/03/2021 10:52

MUNICÍPIO DE TOLEDO
RELATÓRIO RESUMIDO DA EXECUÇÃO ORÇAMENTÁRIA - CONSOLIDADO
ORÇAMENTOS FISCAL E DA SEGURIDADE SOCIAL

DEMONSTRATIVO DAS RECEITAS E DESPESAS COM MANUTENÇÃO E DESENVOLVIMENTO DO ENSINO -
MDE
01/2020 A 12/2020

SE RESULTADO LÍQUIDO DA TRANSFERÊNCIA (12) > 0] = ACRÉSCIMO RESULTANTE DAS TRANSFERÊNCIAS DO FUNDEB	13.500.000,00	13.500.000,00	17.590.117,82	130,30%
SE RESULTADO LÍQUIDO DA TRANSFERÊNCIA (12) < 0] = DECRÉSCIMO RESULTANTE DAS TRANSFERÊNCIAS DO FUNDEB	0,00	0,00	0,00	0,00%

DESPESAS DO FUNDEB ds Sumario Item	DOTAÇÃO INICIAL	DOTAÇÃO ATUALIZADA [d]	DESPESAS EMPENHADA		DESPESAS LIQUIDADAS		INSCRITAS EM RESTOS A PAGAR NÃO PROCESSADOS (i)
			Até o Bimestre (e)	% (f) = (e/d)x100	Até o Bimestre (g)	% (h) = (g/d)x100	
13- PAGAMENTO DOS PROFISSIONAIS DO MAGISTÉRIO	57.294.552,50	61.320.668,06	58.510.904,52	95,42%	58.510.904,52	95,42%	0,00
13.1- Com Educação infantil	18.416.739,60	21.950.012,48	21.774.012,14	99,20%	21.774.012,14	99,20%	0,00
13.2- Com Ensino Fundamental	38.877.812,90	39.370.655,58	36.736.892,38	93,31%	36.736.892,38	93,31%	0,00
14- OUTRAS DESPESAS	6.050.447,50	2.236.389,05	1.347.816,90	60,27%	784.602,81	60,27%	563.214,09
14.1- Com Educação infantil	4.700.711,61	774.596,05	357.077,57	46,10%	290.011,46	46,10%	67.066,11
14.2- Com Ensino Fundamental	1.349.735,89	1.461.793,00	990.739,33	67,78%	494.591,35	67,78%	496.147,98
15- TOTAL DAS DESPESAS DO FUNDEB (13 + 14)	63.345.000,00	63.557.057,11	59.858.721,42	94,18%	59.295.507,33	94,18%	563.214,09

DEDUÇÕES PARA FINS DE LIMITE DO FUNDEB	VALOR
16- RESTOS A PAGAR INSCRITOS NO EXERCÍCIO SEM DISPONIBILIDADE FINANCEIRA DE RECURSOS DO FUNDEB	0,00
16.1 - FUNDEB 60%	0,00
16.2 - FUNDEB 40%	0,00
17- DESPESAS CUSTEADAS COM O SUPERÁVIT FINANCEIRO, DO EXERCÍCIO ANTERIOR, DO FUNDEB	212.057,11
17.1 - FUNDEB 60%	0,00
17.2 - FUNDEB 40%	212.057,11
18- TOTAL DAS DEDUÇÕES CONSIDERADAS PARA FINS DE LIMITE DO FUNDEB (16 + 17)	212.057,11

INDICADORES DO FUNDEB	VALOR
19 - TOTAL DAS DESPESAS DO FUNDEB PARA FINS DE LIMITE (15 - 18)	59.646.664,31
19.1 - Mínimo de 60% do FUNDEB na Remuneração do Magistério1 (13 - (16.1 + 17.1)) / (11) x 100) %	98,10
19.2 - Máximo de 40% em Despesa com MDE, que não Remuneração do Magistério (14 - (16.2 + 17.2)) / (11) x 100) %	1,90
19.3 - Máximo de 5% não Aplicado no Exercício (100 - (19.1 + 19.2)) %	0,00

CONTROLE DA UTILIZAÇÃO DE RECURSOS NO EXERCÍCIO SUBSEQUENTE	VALOR
20 - RECURSOS RECEBIDOS DO FUNDEB EM <EXERCÍCIO ANTERIOR> QUE NÃO FORAM UTILIZADOS	212.057,11

Fonte: Sistema de Informações Municipais - Acompanhamento Mensal (SIM-AM), Tribunal de Contas do Estado do Paraná

Dados processados em: 09/02/2021 22:02 | Relatório emitido em: 30/03/2021 10:52

MUNICÍPIO DE TOLEDO
RELATÓRIO RESUMIDO DA EXECUÇÃO ORÇAMENTÁRIA - CONSOLIDADO
ORÇAMENTOS FISCAL E DA SEGURIDADE SOCIAL
DEMONSTRATIVO DAS RECEITAS E DESPESAS COM MANUTENÇÃO E DESENVOLVIMENTO DO ENSINO -
MDE
01/2020 A 12/2020

21 - DESPESAS CUSTEADAS COM O SALDO DO ITEM 20 ATÉ O 1º TRIMESTRE DE <EXERCÍCIO>

212.057,11

DESPESAS COM AÇÕES TÍPICAS DE MDE ds Sumario Item	DOTAÇÃO INICIAL	DOTAÇÃO ATUALIZADA (d)	DESPESAS EMPENHADA		DESPESAS LIQUIDADAS		INSCRITAS EM RESTOS A PAGAR NÃO PROCESSADOS (f)
			Até o Bimestre (e)	% (f) = (e/d)x100	Até o Bimestre (g)	% (h) = (g/d)x100	
22- EDUCAÇÃO INFANTIL	40.691.293,71	37.976.354,97	36.522.858,55	96,17%	33.336.835,34	96,17%	3.186.023,21
22.1- Despesas Custeadas com Recursos do FUNDEB	23.117.451,21	22.724.608,53	22.131.089,71	97,39%	22.064.023,60	97,39%	67.066,11
22.2- Despesas Custeadas com Outros Recursos de Impostos	17.573.842,50	15.251.746,44	14.391.768,84	94,36%	11.272.811,74	94,36%	3.118.957,10
23- ENSINO FUNDAMENTAL	71.292.275,46	75.440.028,81	69.031.665,18	91,51%	65.119.472,85	91,51%	3.912.192,33
23.1- Despesas Custeadas com Recursos do FUNDEB	40.227.548,79	40.832.448,58	37.727.631,71	92,40%	37.231.483,73	92,40%	496.147,98
23.2- Despesas Custeadas com Outros Recursos de Impostos	31.064.726,67	34.607.580,23	31.377.806,01	90,67%	27.902.371,98	90,67%	3.475.434,03
23.9- (-) Dedução de Despesas não devidamente contabilizadas	0,00	0,00	- 73.772,54	0,00%	- 14.382,86	0,00%	- 59.389,68
24- ENSINO MÉDIO	0,00	0,00	0,00	0,00%	0,00	0,00%	0,00
25- ENSINO SUPERIOR	465.170,53	50.112,29	50.077,10	99,93%	50.077,10	99,93%	0,00
26- ENSINO PROFISSIONAL NÃO INTEGRADO AO ENSINO REGULAR	0,00	0,00	0,00	0,00%	0,00	0,00%	0,00
27- OUTRAS	1.387.531,68	917.140,92	866.217,60	94,45%	832.578,73	94,45%	33.638,87
28- TOTAL DAS DESPESAS COM AÇÕES TÍPICAS DE MDE (22 + 23 + 24 + 25 + 26 + 27)	113.836.271,38	114.383.636,99	106.470.818,43	93,08%	99.338.964,02	93,08%	7.131.854,41

DEDUÇÕES CONSIDERADAS PARA FINS DE LIMITE CONSTITUCIONAL	VALOR
29- RESULTADO LÍQUIDO DAS TRANSFERÊNCIAS DO FUNDEB = (12)	17.590.117,82
30- DESPESAS CUSTEADAS COM A COMPLEMENTAÇÃO DO FUNDEB NO EXERCÍCIO	0,00
32- DESPESAS CUSTEADAS COM O SUPERÁVIT FINANCEIRO, DO EXERCÍCIO ANTERIOR, DO FUNDEB	212.057,11
33- DESPESAS CUSTEADAS COM O SUPERÁVIT FINANCEIRO, DO EXERCÍCIO ANTERIOR, DE OUTROS RECURSOS DE IMPOSTOS	335.308,50
34- RESTOS A PAGAR INSCRITOS NO EXERCÍCIO SEM DISPONIBILIDADE FINANCEIRA DE RECURSOS DE IMPOSTOS VINCULADOS AO ENSINO	0,00
35- CANCELAMENTO, NO EXERCÍCIO, DE RESTOS A PAGAR INSCRITOS COM DISPONIBILIDADE FINANCEIRA DE RECURSOS DE IMPOSTOS VINCULADOS AO ENSINO = (45 j)	523.743,82
36- TOTAL DAS DEDUÇÕES CONSIDERADAS PARA FINS DE LIMITE CONSTITUCIONAL (29 + 30 + 32 + 33 + 34 + 35)	18.661.227,25
37- TOTAL DAS DESPESAS PARA FINS DE LIMITE ((22 + 23) - (36))	86.893.296,48
38- PERCENTUAL DE APLICAÇÃO EM MDE SOBRE A RECEITA LÍQUIDA DE IMPOSTOS ((37) / (3) x 100) % - LIMITE CONSTITUCIONAL 25%	24,99

Fonte: Sistema de Informações Municipais - Acompanhamento Mensal (SIM-AM), Tribunal de Contas do Estado do Paraná

Dados processados em: 09/02/2021 22:02 | Relatório emitido em: 30/03/2021 10:52

MUNICÍPIO DE TOLEDO
RELATÓRIO RESUMIDO DA EXECUÇÃO ORÇAMENTÁRIA - CONSOLIDADO
ORÇAMENTOS FISCAL E DA SEGURIDADE SOCIAL
DEMONSTRATIVO DAS RECEITAS E DESPESAS COM MANUTENÇÃO E DESENVOLVIMENTO DO ENSINO -
MDE
01/2020 A 12/2020

OUTRAS DESPESAS CUSTEADAS COM RECEITAS ADICIONAIS PARA FINANCIAMENTO DO ENSINO ds Sumário Item	DOTAÇÃO INICIAL	DOTAÇÃO ATUALIZADA (d)	DESPESAS EMPENHADA		DESPESAS LIQUIDADAS		INSCRITAS EM RESTOS A PAGAR NÃO PROCESSADOS (i)
			Até o Bimestre (e)	% (f) = (e/d)x100	Até o Bimestre (g)	% (h) = ((g+i)/d)x100	
39- DESPESAS CUSTEADAS COM A APLICAÇÃO FINANCEIRA DE OUTROS RECURSOS DE IMPOSTOS VINCULADOS AO ENSINO	0,00	0,00	0,00	0,00%	0,00	0,00%	0,00
40- DESPESAS CUSTEADAS COM A CONTRIBUIÇÃO SOCIAL DO SALÁRIO-EDUCAÇÃO	6.040.000,00	7.426.118,83	640.368,37	8,62%	639.848,27	8,62%	520,10
41- DESPESAS CUSTEADAS COM OPERAÇÕES DE CRÉDITO	0,00	0,00	0,00	0,00%	0,00	0,00%	0,00
42- DESPESAS CUSTEADAS COM OUTRAS RECEITAS PARA FINANCIAMENTO DO ENSINO	7.132.116,31	7.735.978,09	2.639.535,64	34,12%	2.290.323,02	34,12%	349.212,62
43- TOTAL DAS OUTRAS DESPESAS CUSTEADAS COM RECEITAS ADICIONAIS PARA FINANCIAMENTO DO ENSINO (39 + 40 + 41 + 42)	13.172.116,31	15.162.096,92	3.279.904,01	21,63%	2.930.171,29	21,63%	349.732,72
44- TOTAL GERAL DAS DESPESAS COM MDE (28 + 43)	127.008.387,69	129.545.733,91	109.750.722,44	84,72%	102.269.135,31	84,72%	7.481.587,13

RESTOS A PAGAR INSCRITOS COM DISPONIBILIDADE FINANCEIRA DE RECURSOS DE IMPOSTOS VINCULADOS AO ENSINO	SALDO ATÉ O BIMESTRE	CANCELADOS EM 2020 (j)
45- RESTOS A PAGAR DE DESPESAS COM MDE	7.207.743,98	523.743,82
45.1 - Executadas com Recursos de Impostos Vinculados ao Ensino	6.560.565,29	519.584,87
45.2 - Executadas com Recursos do FUNDEB	647.178,69	4.158,95

CONTROLE DA DISPONIBILIDADE FINANCEIRA	FUNDEB	SALÁRIO EDUCAÇÃO
46- DISPONIBILIDADE FINANCEIRA EM 31 DE DEZEMBRO DE <EXERCÍCIO ANTERIOR>	477.625,67	2.698.912,51
47- (+) INGRESSO DE RECURSOS ATÉ O BIMESTRE	59.559.487,13	4.727.077,95
48- (-) PAGAMENTOS EFETUADOS ATÉ O BIMESTRE	59.472.952,34	1.644.636,65
48.1 - Orçamento do Exercício	59.212.193,68	639.848,27
48.2 - Restos a Pagar	260.758,66	1.004.788,38
49- (+) RECEITA DE APLICAÇÃO FINANCEIRA DOS RECURSOS ATÉ O BIMESTRE	83.963,23	72.534,34
50 - (=) DISPONIBILIDADE FINANCEIRA ATÉ O BIMESTRE	648.123,69	5.853.888,15
51 - (+) Ajustes	- 404.599,53	- 18.349,50

Fonte: Sistema de Informações Municipais - Acompanhamento Mensal (SIM-AM), Tribunal de Contas do Estado do Paraná

Dados processados em: 09/02/2021 22:02 | Relatório emitido em: 30/03/2021 10:52

