

MUNICÍPIO DE TOLEDO
Estado do Paraná
Controladoria de Controle Interno

PLANO DE TRABALHO ANUAL DO CONTROLE INTERNO DE 2021
RELATÓRIO DE ACOMPANHAMENTO DOS LIMITES CONSTITUCIONAIS DE
APLICAÇÃO EM SAÚDE E EDUCAÇÃO.

002/2021 – 1º bimestre/2021

1. Identificação do acompanhamento

Considerando as exigências impostas pela Constituição Federal de 1988 - artigo 198 § 2º, do inciso III, regulamentado pela Lei Complementar 141, artigo 212 e Emenda Constitucional nº 53, artigo 60, XII do ADCT de 1998 sobre o FUNDEB, sobre os limites de gastos com educação e saúde e FUNDEB.

Data	Atividades desenvolvidas
05/04/2021	Acompanhamento dos limites constitucionais de aplicação em Saúde e Educação e monitorar o controle de gastos decorrentes das receitas do FUNDEB.

3. Resultados alcançados

Verificou-se os meses de janeiro a fevereiro de 2021 no Relatório da LRF – Gastos com Educação, que o Município não atingiu o limite mínimo de 25% do índice exigido por lei. Neste bimestre apresentou um gasto de 13,74% (treze vírgula setenta e quatro por cento) das Receitas resultantes de impostos na manutenção e desenvolvimento do ensino.

No bimestre analisado, os gastos com a remuneração do magistério atingiram um percentual de 56,97% (cinquenta e seis vírgula noventa e sete por cento), abaixo do mínimo exigido por lei, conforme estabelece no art. 26 da Lei nº 14.113, de 25/12/2020 o percentual é de 70% (setenta por cento).


Quanto aos gastos mínimos com saúde (15%) no 1º bimestre/2021 o município aplicou um percentual de 18,36% (dezoito vírgula trinta e seis por cento) das receitas para apuração da aplicação em ações e serviços públicos de saúde.

Responsável pelo acompanhamento das atividades


MISAE L GIÂNE AVANCI
Analista em Controle Interno I


ELISSANDRA ALVES
Analista em Controle Interno I

Toledo, 05 de abril de 2021.



ÓRGÃO OFICIAL ELETRÔNICO DO MUNICÍPIO DE TOLEDO

LEI Nº. 2.022, DE 16 DE MARÇO DE 2010

ÓRGÃO OFICIAL CERTIFICADO DIGITALMENTE

A Secretaria de Comunicação de Toledo (PR) dá garantia de autenticidade deste documento, desde que visualizado através do site

www.toledo.pr.gov.br

Ano XI

Toledo, 25 de Março de 2021

Edição nº 2.868

Página 12 de 17

MUNICÍPIO DE TOLEDO
RELATÓRIO RESUMIDO DA EXECUÇÃO ORÇAMENTÁRIA
DEMONSTRATIVO DA RECEITA LÍQUIDA DE IMPOSTOS E DAS DESPESAS PRÓPRIAS COM SAÚDE - MUNICÍPIOS
ORÇAMENTOS FISCAL E DA SEGURIDADE SOCIAL
JANEIRO A FEVEREIRO/2021

ADCT, art 77 - Anexo XVI

RS


RECEITAS PARA APURAÇÃO DA APLICAÇÃO EM AÇÕES E SERVIÇOS PÚBLICOS DE SAÚDE	PREVISÃO ATUALIZADA (a)	RECEITAS REALIZADAS	
		até o b/m	%
RECEITA DE IMPOSTOS LÍQUIDA (I)	141.885.000,00	19.232.108,64	13,55%
Imposto predial e territorial urbano - IPTU	52.500.000,00	3.075.569,03	5,86%
Multas, juros de mora, dívida ativa e outros encargos do IPTU	10.590.000,00	2.657.176,82	25,09%
Imposto sobre transmissão de bens intervivos - ITBI	14.000.000,00	2.696.697,75	19,26%
Multas, juros de mora, dívida ativa e outros encargos do ITBI	1.045.000,00	372.638,96	35,66%
Imposto sobre serviços de qualquer natureza - ISS	41.000.000,00	6.785.315,13	16,55%
Multas, juros de mora, dívida ativa e outros encargos do ISS	2.450.000,00	393.159,65	16,05%
Imposto de renda retido na fonte - IRRF	20.300.000,00	3.251.551,30	16,02%
RECEITA DE TRANSFERÊNCIAS CONSTITUCIONAIS E LEGAIS (II)	235.698.906,00	56.983.279,89	24,18%
Cota-parte FPM	64.000.000,00	18.351.296,73	28,67%
Cota-parte ITR	1.260.000,00	75.048,18	5,96%
Cota-parte IPVA	35.000.000,00	15.769.024,94	45,05%
Cota-parte ICMS	133.258.906,00	22.418.677,98	16,82%
Cota-parte IPI EXPORTAÇÃO	2.180.000,00	369.232,08	16,94%
Desoneração ICMS (LC 87/96)	0,00	0,00	0,00%
TOTAL DAS RECEITAS PARA APURAÇÃO APLICAÇÃO EM SAUDE (III) =	377.583.906,00	76.215.388,53	20,19%


DESPESA COM AÇÕES E SERVIÇOS PÚBLICOS DE SAÚDE (ASPS)	DOTAÇÃO ATUALIZADA	DESPESAS EMPENHADAS	DESPESAS LIQUIDADAS	DESPESAS PAGAS
Atenção Básica	61.242.944,65	8.865.837,93	8.048.583,85	7.063.579,73
Assistência Hospitalar e Ambulatorial	53.697.291,83	7.896.312,00	5.289.698,91	4.622.229,78
Suporte Profilático e Terapêutico	400,00			
Vigilância Sanitária	3.189.920,28	438.379,21	433.313,20	389.043,61
Vigilância Epidemiológica	1.698.345,06	218.842,86	212.962,86	142.711,68
Alimentação e Nutrição	0,00			
Outras Subfunções	1.842.092,74	387.061,65	161.865,74	114.060,19
TOTAL	121.670.994,56	17.806.433,65	14.146.424,56	12.331.624,99


APURAÇÃO DO CUMPRIMENTO DO LIMITE MÍNIMO PARA APLICAÇÃO EM ASPS


	DESPESAS EMPENHADAS	DESPESAS LIQUIDADAS	DESPESAS PAGAS
Total das despesas com ASPS	17.806.433,65	14.146.424,56	12.331.624,99
(-) Restos a pagar não processados inscritos indevidamente no exercício sem disponibilidade financeira	0,00	0,00	0,00
(-) Despesas custeadas com recursos vinculados a parcela do percentual mínimo que não foi aplicado em ASPS em exercícios anteriores	0,00	0,00	0,00
(-) Despesas custeadas com disponibilidade de caixa vinculada aos restos a pagar cancelados	150.995,93	150.995,93	150.995,93
VALOR APLICADO EM ASPS	17.655.437,72	13.995.428,63	12.180.629,06
Despesa mínima a ser aplicada em ASPS (XVII)=(III)x15% (LC 141/2012)			11.432.308,28
PERCENTUAL DA RECEITA DE IMPOSTOS E TRANSFERÊNCIAS CONSTITUCIONAIS E LEGAIS APLICADAS EM ASPS (XVIII)*100			18,36


RECEITAS ADICIONAIS PARA FINANCIAMENTO DA SAÚDE	PREVISÃO ATUALIZADA (c)	RECEITAS REALIZADAS	
		até o b/m (d)	% (d/C)
TRANSFERÊNCIA DE RECURSOS DO SISTEMA ÚNICO DE SAÚDE-SUS	26.454.391,20	3.513.316,44	13,28%
Provenientes da união	21.896.467,32	3.233.316,44	14,77%
Provenientes dos estados	1.036.746,00	0,00	0,00%
Provenientes de outros municípios	3.521.177,88	280.000,00	7,95%
RECEITAS DE OPERAÇÕES DE CRÉDITO VINCULADAS A SAÚDE	0,00	0,00	0,00%
OUTRAS RECEITAS PARA FINANCIAMENTO DA SAÚDE	4.250.050,00	18.279,89	0,00%
TOTAL DAS RECEITAS ADICIONAIS PARA FINANCIAMENTO DA SAÚDE	30.704.441,20	3.531.596,33	11,50%


Ademar Linu Dorfchmidt
efeito em Exercício do Município de Toledo


Cleusa Elaine Schnee Ullmann
Controle Interno


Jadyr Cláudio Dobin
Secretário da Fazenda


Milton Engler
Téc. Cont. PR-024/12/C



ÓRGÃO OFICIAL ELETRÔNICO DO MUNICÍPIO DE TOLEDO

LEI Nº. 2.022, DE 16 DE MARÇO DE 2010

ÓRGÃO OFICIAL CERTIFICADO DIGITALMENTE

A Secretaria de Comunicação de Toledo (PR) dá garantia de autenticidade deste documento, desde que visualizado através do site

www.toledo.pr.gov.br

Ano XI

Toledo, 25 de Março de 2021

Edição nº 2.868

Página 14 de 17

MUNICÍPIO DE TOLEDO
RELATÓRIO RESUMIDO DA EXECUÇÃO ORÇAMENTÁRIA
DEMONSTRATIVO DAS RECEITAS E DESPESAS COM MANUTENÇÃO E DESENVOLVIMENTO DO ENSINO - MDE
ORÇAMENTOS FISCAL E DA SEGURIDADE SOCIAL
JANEIRO A FEVEREIRO/2021 - BIMESTRE JANEIRO-FEVEREIRO

LEI 9.394/96, Art. 72 - Anexo X

RS

RECEITAS RESULTANTES DE IMPOSTOS	PREVISÃO INICIAL	PREVISÃO ATUALIZADA (a)	Receita Realizada	
			Até o bimestre	% (b/a)
1 - RECEITA DE IMPOSTOS	141.885.000,00	141.885.000,00	18.232.108,84	13,55%
Imposto predial e territorial urbano - IPTU	52.500.000,00	52.500.000,00	3.075.569,03	5,86%
Multas, juros de mora, dívida ativa e outros encargos do IPTU	10.590.000,00	10.590.000,00	2.657.176,82	25,09%
Imposto sobre transmissão de bens intervivos - ITBI	14.000.000,00	14.000.000,00	2.666.697,75	19,26%
Multas, juros de mora, dívida ativa e outros encargos do ITBI	1.045.000,00	1.045.000,00	372.638,96	35,66%
Imposto sobre serviços de qualquer natureza - ISS	41.000.000,00	41.000.000,00	6.785.315,13	16,55%
Multas, juros de mora, dívida ativa e outros encargos do ISS	2.450.000,00	2.450.000,00	393.159,66	16,05%
Imposto de renda retido na fonte - IRRF	20.300.000,00	20.300.000,00	3.251.651,30	16,02%
2 - RECEITAS DE TRANSFERÊNCIAS CONSTITUCIONAIS E LEGAIS	241.548.906,00	241.548.906,00	56.981.279,89	23,59%
Cota-Parte FPM (CF art. 159, I, alínea "b")	64.000.000,00	64.000.000,00	18.351.296,73	28,67%
Cota-Parte FPM (CF art. 159, I, alínea "d")	5.850.000,00	5.850.000,00	0,00	0,00%
Cota-Parte FPM (CF art. 159, I, alínea "e")	0,00	0,00	0,00	0,00%
Cota-Parte ICMS (100%)	133.258.906,00	133.258.906,00	22.416.677,96	16,82%
Transferência Financ. ICMS-Desoneração-LC nº 87/96 (100%)	0,00	0,00	0,00	0,00%
Cota-Parte IPI-Exportação (100%)	2.180.000,00	2.180.000,00	369.232,08	16,94%
Cota-Parte ITR (100%)	1.260.000,00	1.260.000,00	75.048,18	5,96%
Cota-Parte IPVA (00%)	35.000.000,00	35.000.000,00	15.769.024,94	45,05%
3 - TOTAL DA RECEITA BRUTA DE IMPOSTOS (I + II)	383.433.906,00	383.433.906,00	76.213.388,53	19,88%

RECEITAS ADICIONAIS PARA FINANCIAMENTO DO ENSINO	PREVISÃO INICIAL	PREVISÃO ATUALIZADA (a)	Receita Realizada	
			Até o bimestre	% (b/a)
Receitas da aplicação financeira de outros recursos do ensino	70.000,00	70.000,00	699,74	1,00%
Receitas de transferências do FNDE	12.158.496,36	12.158.496,36	1.474.108,61	12,12%
Receitas de transferências de convênios	5.000,00	5.000,00	66,93	1,34%
Receitas de operações de crédito	0,00	0,00	0,00	0,00%
Outras receitas para financiamento do ensino	0,00	0	0,00	0,00%
TOTAL DAS RECEITAS ADICIONAIS PARA FINANCIAMENTO DO ENSINO	12.233.496,36	12.233.496,36	1.474.875,18	12,06%

RECEITAS DO FUNDEB	PREVISÃO INICIAL	PREVISÃO ATUALIZADA (a)	Receita Realizada	
			Até o bimestre	% (b/a)
RECEITAS DESTINADAS AO FUNDEB	47.139.781,20	47.139.781,20	11.396.656,87	24,18%
RECEITAS RECEBIDAS DO FUNDEB	60.639.781,20	60.639.781,20	13.224.127,19	21,81%
RECEITA DE APLICAÇÃO FINANCEIRA DOS RECURSOS DO FUNDEB	150.000,00	150.000,00	3.155,13	2,10%
RESULTADO LÍQUIDO DAS TRANSFERÊNCIAS DO FUNDEB	13.500.000,00	13.500.000,00	1.827.471,32	13,54%

DESPESAS DO FUNDEB	DOTAÇÃO INICIAL	DOTAÇÃO ATUALIZADA	Despesa Liquidada	
			Até o bimestre	% (d/c)
PAGAMENTO DOS PROFISSIONAIS DO MAGISTERIO	58.820.587,76	58.820.587,76	8.316.668,80	14,14%
Com educação infantil	25.098.002,57	25.098.002,57	3.360.455,02	13,39%
Com ensino fundamental	33.722.585,19	33.722.585,19	4.956.213,78	14,70%
OUTRAS DESPESAS	1.969.193,44	1.969.193,44	0,00	0,00%
Com educação infantil	461.193,44	461.193,44	0,00	0,00%
Com ensino fundamental	1.508.000,00	1.508.000,00	129.400,00	8,58%
TOTAL DAS DESPESAS COM FUNDEB	60.789.781,20	60.789.781,20	8.316.668,80	13,68%

DEDUÇÕES PARA FINS DE LIMITE DO FUNDEB	VALOR
RESTOS A PAGAR INSCRITOS NA EXERCÍCIO SEM DISPONIBILIDADE DE RECURSOS DO FUNDEB	781.711,75

INDICADORES DO FUNDEB	VALOR
TOTAL DAS DESPESAS DO FUNDEB PARA FINS DE LIMITE	7.534.957,05
MINÍMO 70% DO FUNDEB NA REMUNERAÇÃO DO MAGISTERIO	56,97
MAXÍMO DE 5% NÃO APLICADO NO EXERCÍCIO	43,03

DESPESAS COM ENSINO POR VINCULAÇÃO	DOTAÇÃO INICIAL	DOTAÇÃO ATUALIZADA	DESPESAS LIQUIDADAS	
			Até o bimestre	% (d/c)
EDUCAÇÃO INFANTIL	37.083.409,82	37.083.495,68	4.411.471,63	11,90%
ENSINO FUNDAMENTAL	73.028.179,85	73.028.093,99	9.043.873,73	12,38%
ENSINO MEDIO	0,00	0,00	0,00	0,00%
ENSINO SUPERIOR	401.763,36	401.763,36	0,00	0,00%
ENSINO PROFISSIONAL	0,00	0,00	0,00	0,00%
OUTRAS	960.123,47	960.123,47	106.334,66	11,08%
TOTAL DAS DESPESAS COM ENSINO (XI)	111.473.476,50	111.473.476,50	13.561.680,22	12,17%

DEDUÇÕES CONSIDERADAS PARA FINS DE LIMITE CONSTITUCIONAL	VALOR
RESULTADO LÍQUIDO DAS TRANSFERÊNCIAS DO FUNDEB	1.827.471,32
DESPESAS CUSTEADAS COM A COMPLEMENTAÇÃO DO FUNDEB NO EXERCÍCIO	-
DESPESAS CUSTEADA COM O SUPERÁVIT FINANCEIRO, DO EXERCÍCIO ANTERIOR, DO FUNDEB	-
DESPESAS CUSTEADA COM O SUPERÁVIT FINANCEIRO, DO EXERCÍCIO ANTERIOR, DE OUTROS RECURSOS DE IMPOSTOS	765.939,09
RAP INSCRITOS NO EXERCÍCIO SEM DISPONIBILIDADE FINANCEIRA DE RECURSOS DE IMPOSTOS VINCULADOS AO ENSINO	-
CANCELAMENTO, NO EXERCÍCIO, DE RESTOS A PAGAR INSCRITOS COM DISPONIBILIDADE FINANCEIRA DE RECURSOS VINC. AO ENSINO	388.026,49
TOTAL (XVI)	2.981.436,90
TOTAL DAS DESPESAS CONSIDERADAS P/ FINS DE LIMITE CONSTITUCIONAL (XIX) = [(VII + VIII + IX + XII) - (XVI)]	10.473.908,46
PERCENTUAL DE APLICAÇÃO EM MDE SOBRE A RECEITA LÍQUIDA DE IMPOSTOS - LIMITE CONSTITUCIONAL 25%	13,74

Ademar Lineu Dörfchmidt
 Prefeito em Exercício do Município de Toledo

Clausa Elaine Schnee Ullmann
 Controle Interno

Jadyr Cláudio Doniz
 Secretário da Fazenda

Milton Engler
 Téc. Cont. PR-024412/O-