

MUNICÍPIO DE TOLEDO
Estado do Paraná
Controladoria de Controle Interno

PLANO DE TRABALHO ANUAL DO CONTROLE INTERNO DE 2021
RELATÓRIO DE ACOMPANHAMENTO DOS LIMITES CONSTITUCIONAIS DE
APLICAÇÃO EM SAÚDE E EDUCAÇÃO.

001/2022 – 3º quadrimestre/2021

1 Identificação do acompanhamento

Considerando as exigências impostas pela Constituição Federal de 1988 - artigo 198 § 2º, do inciso III, regulamentado pela Lei Complementar 141, artigo 212 e Emenda Constitucional nº 53, artigo 60, XII do ADCT de 1998 sobre o FUNDEB, sobre os limites de gastos com educação e saúde e FUNDEB.

Data	Atividades desenvolvidas
08/02/2022	Acompanhamento dos limites constitucionais de aplicação em Saúde e Educação e monitorar o controle de gastos decorrentes das receitas do FUNDEB.

2 Resultados alcançados

Foi verificado de janeiro a dezembro de 2021 no Relatório da LRF – Gastos com Educação, no Sistema de Informação Municipal (SIM) – Portal TCE/PR, que o Município não atingiu o limite mínimo de 25% do índice exigido por lei. No exercício apresentou um gasto de 24,64% (vinte e quatro vírgula sessenta e quatro por cento) das Receitas resultantes de impostos na manutenção e desenvolvimento do ensino, sendo que o cálculo efetuado pelo município apresentou um índice de 25,03% (vinte e cinco vírgula três por cento). Diante desta divergência, o Departamento Contábil do Município abriu um chamado para a empresa contratada do software de contabilidade pública (Equiplano) para a verificação e resolução do problema de cálculo, e identificou que o sistema não está fazendo às deduções de acordo com as regras previstas a memória de cálculo do TCE-PR. Devido a este problema no cálculo do índice, o Município se comprometeu em empenhar no primeiro quadrimestre de 2022 o percentual faltante para o atingimento da meta de 25% nos gastos da educação e fazer a transmissão das informações para o TCE-PR recalcular os percentuais de gastos com a educação para então, estar regular quanto aos índices constitucionais com a Educação.


No final do exercício de 2021 também foram analisados os gastos com a remuneração do magistério da educação básica, atingiram um percentual de 89,50% (oitenta e nove vírgula cinquenta por cento), cumprindo o mínimo exigido por lei.

Quanto aos gastos mínimos com saúde (15%) no exercício de 2021 o município aplicou um percentual de 27,50% (vinte e sete vírgula cinquenta por cento) das receitas para apuração da aplicação em ações e serviços públicos de saúde, atingindo o mínimo exigido na legislação.

Responsáveis pelo acompanhamento das atividades


MISAE L GIANE AVANCI
Analista em Controle Interno I



ELISSANDRA ALVES
Analista em Controle Interno I



MUNICÍPIO DE TOLEDO
Estado do Paraná
Controladoria de Controle Interno

Marcos A. Queiroz
MARCOS AURÉLIO QUEIROZ
Analista em Controle Interno I

Toledo, 07 de abril de 2022.



ÓRGÃO OFICIAL ELETRÔNICO DO MUNICÍPIO DE TOLEDO

LEI Nº . 2.022, DE 16 DE MARÇO DE 2010

ÓRGÃO OFICIAL CERTIFICADO DIGITALMENTE

Ano XII

Toledo-PR, 28 de janeiro de 2022

Edição nº 3.137

Página 86 de 131

MUNICÍPIO DE TOLEDO
RELATÓRIO RESUMIDO DA EXECUÇÃO ORÇAMENTÁRIA
DEMONSTRATIVO DA RECEITA LÍQUIDA DE IMPOSTOS E DAS DESPESAS PRÓPRIAS COM SAÚDE - MUNICÍPIOS
ORÇAMENTOS FISCAL E DA SEGURIDADE SOCIAL
JANEIRO A DEZEMBRO/2021

ADCT. art 77 - Anexo XVI

RS

RECEITAS PARA APURAÇÃO DA APLICAÇÃO EM AÇÕES E SERVIÇOS PÚBLICOS DE SAÚDE	PREVISÃO ATUALIZADA (a)	RECEITAS REALIZADAS	
		até o bim	%
RECEITA DE IMPOSTOS LÍQUIDA (I)	148.979.823,84	151.606.146,12	101,76%
Imposto predial e territorial urbano - IPTU	52.500.000,00	40.564.640,21	77,27%
Multas, juros de mora, dívida ativa e outros encargos do IPTU	12.890.000,00	13.184.085,46	102,28%
Imposto sobre transmissão de bens intervivos - ITBI	18.582.865,39	22.954.630,74	123,53%
Multas, juros de mora, dívida ativa e outros encargos do ITBI	1.045.000,00	1.256.948,74	120,28%
Imposto sobre serviços de qualquer natureza - ISS	41.157.958,45	47.697.464,39	115,89%
Multas, juros de mora, dívida ativa e outros encargos do ISS	2.450.000,00	2.588.387,70	105,65%
Imposto de renda retido na fonte - IRRF	20.354.000,00	23.359.988,88	114,77%
RECEITA DE TRANSFERÊNCIAS CONSTITUCIONAIS E LEGAIS (II)	249.972.182,54	287.639.243,79	115,07%
Cota-parte FPM	78.273.276,54	96.804.673,95	123,68%
Cota-parte ITR	1.260.000,00	1.791.926,28	142,22%
Cota-parte IPVA	35.000.000,00	31.371.705,65	89,63%
Cota-parte ICMS	133.258.906,00	155.346.182,42	116,57%
Cota-parte IPI EXPORTAÇÃO	2.180.000,00	2.324.755,49	106,64%
Desoneração ICMS (LC 87/96)	0,00	0,00	0,00%
TOTAL DAS RECEITAS PARA APURAÇÃO APLICAÇÃO EM SAÚDE (III) =	398.952.006,38	439.245.389,91	110,10%

DESPESA COM AÇÕES E SERVIÇOS PÚBLICOS DE SAÚDE (ASPS)	DOTAÇÃO ATUALIZADA	DESPESAS EMPENHADAS	DESPESAS LIQUIDADAS	DESPESAS PAGAS
Atenção Básica	58.741.745,94	55.999.720,36	55.093.746,81	54.705.275,37
Assistência Hospitalar e Ambulatorial	84.252.939,71	53.934.769,69	51.824.540,48	51.650.271,56
Suporte Profilático e Terapêutico	50.400,00	37.246,85	37.246,85	37.246,85
Vigilância Sanitária	3.175.023,89	2.945.565,64	2.923.870,35	2.923.870,35
Vigilância Epidemiológica	1.771.777,06	1.565.225,31	1.557.651,29	1.557.651,29
Alimentação e Nutrição	0,00	0,00	0,00	0,00
Outras Subfunções	6.919.736,16	6.293.049,14	6.263.940,28	6.261.647,71
TOTAL	134.911.622,76	120.775.576,99	117.700.996,06	117.135.963,13

APURAÇÃO DO CUMPRIMENTO DO LIMITE MÍNIMO PARA APLICAÇÃO EM ASPS	DESPESAS EMPENHADAS	DESPESAS LIQUIDADAS	DESPESAS PAGAS
Total das despesas com ASPS	120.775.576,99	117.700.996,06	117.135.963,13
(-) Restos a pagar não processados inscritos indevidamente no exercício sem disponibilidade financeira	0,00	0,00	0,00
(-) Despesas custeadas com recursos vinculados a parcela do percentual mínimo que não foi aplicado em ASPS em exercícios anteriores	0,00	0,00	0,00
(-) Despesas custeadas com disponibilidade de caixa vinculada aos restos a pagar cancelados	482.172,41	482.172,41	482.172,41
VALOR APLICADO EM ASPS	120.293.404,58	117.218.823,65	116.653.790,72
Despesa mínima a ser aplicada em ASPS (XVII)=(III)x15% (LC 141/2012)			65.886.808,49
PERCENTUAL DA RECEITA DE IMPOSTOS E TRANSFERÊNCIAS CONSTITUCIONAIS E LEGAIS APLICADAS EM ASPS (XVIII/III)*100			27,50


RECEITAS ADICIONAIS PARA FINANCIAMENTO DA SAÚDE	PREVISÃO ATUALIZADA (c)	RECEITAS REALIZADAS	
		até o bim (d)	% (d/c)
TRANSFERÊNCIA DE RECURSOS DO SISTEMA ÚNICO DE SAÚDE-SUS	27.859.501,78	26.835.552,09	97,02%
Provenientes da união	22.858.127,60	21.885.540,81	95,75%
Provenientes dos estados	1.280.196,30	1.586.333,40	123,91%
Provenientes de outros municípios	3.521.177,88	3.363.677,88	95,53%
RECEITAS DE OPERAÇÕES DE CRÉDITO VINCULADAS A SAÚDE	0,00	0,00	0,00%
OUTRAS RECEITAS PARA FINANCIAMENTO DA SAÚDE	4.686.803,19	1.463.846,57	0,00%
TOTAL DAS RECEITAS ADICIONAIS PARA FINANCIAMENTO DA SAÚDE	32.346.304,97	28.299.398,66	87,49%

Luis Adalberto Beto Lunetti Pagnussatt
Prefeito do Município de Toledo

Cleusa Elaine Schnee Ulmahn
Controladora Interna

Jadyr Cláudio Diniz
Secretário da Fazenda

Milton Endic
Téc. Cont. PR-024412/O-4



ÓRGÃO OFICIAL ELETRÔNICO DO MUNICÍPIO DE TOLEDO

LEI Nº. 2.022, DE 16 DE MARÇO DE 2010

ÓRGÃO OFICIAL CERTIFICADO DIGITALMENTE

Ano XII

Toledo-PR, 28 de janeiro de 2022

Edição nº 3.137

Página 88 de 131

MUNICÍPIO DE TOLEDO					
RELATORIO RESUMIDO DA EXECUÇÃO ORÇAMENTARIA					
DEMONSTRATIVO DAS RECEITAS E DESPESAS COM MANUTENÇÃO E DESENVOLVIMENTO DO ENSINO - MDE					
ORÇAMENTOS FISCAL E DA SEGURIDADE SOCIAL					
JANEIRO A DEZEMBRO/2021 - BIMESTRE NOVEMBRO-DEZEMBRO					
LEI 9.394/96, Art. 72 - Anexo X					RS
RECEITAS RESULTANTES DE IMPOSTOS					
	PREVISÃO INICIAL	PREVISÃO ATUALIZADA (a)	Receita Realizada		
			Até o bimestre	%	(b/a)
1 - RECEITA DE IMPOSTOS	141.885.000,00	148.979.823,84	151.606.146,12		101,76%
Imposto predial e territorial urbano - IPTU	52.500.000,00	52.500.000,00	40.564.640,21		77,27%
Multas, juros de mora, dívida ativa e outros encargos do IPTU	10.590.000,00	12.890.000,00	13.184.085,46		102,28%
Imposto sobre transmissão de bens intervivos - ITBI	14.000.000,00	18.582.865,39	22.951.630,74		123,53%
Multas, juros de mora, dívida ativa e outros encargos do ITBI	1.045.000,00	1.045.000,00	1.256.948,74		120,28%
Imposto sobre serviços de qualquer natureza - ISS	41.000.000,00	41.157.958,45	47.897.464,39		115,89%
Multas, juros de mora, dívida ativa e outros encargos do ISS	2.450.000,00	2.450.000,00	2.588.387,70		105,65%
Imposto de renda retido na fonte - IRRF	23.300.000,00	23.354.000,00	23.359.888,88		114,77%
2 - RECEITAS DE TRANSFERÊNCIAS CONSTITUCIONAIS E LEGAIS	241.546.906,00	255.822.182,54	295.630.413,71		115,56%
Cota-Parte FPM (CF art. 159, I, alínea "b")	64.000.000,00	78.273.276,54	98.804.673,95		123,68%
Cota-Parte FPM (CF art. 159, I, alínea "c")	5.850.000,00	5.850.000,00	7.991.169,92		136,60%
Cota-Parte FPM (CF art. 159, I, alínea "e")	0,00	0,00	0,00		0,00%
Cota-Parte ICMS (100%)	133.258.906,00	133.258.908,00	155.346.182,42		116,57%
Transferência Financ. ICMS-Desoneração-LC nº 87/96 (100%)	0,00	0,00	0,00		0,00%
Cota-Parte IPÊ-Exportação (100%)	2.180.000,00	2.180.000,00	2.324.755,49		106,64%
Cota-Parte ITR (100%)	1.260.000,00	1.260.000,00	1.791.926,28		142,22%
Cota-Parte IPVA (00%)	35.000.000,00	35.000.000,00	31.371.705,65		89,63%
3 - TOTAL DA RECEITA BRUTA DE IMPOSTOS (I + II)	383.433.906,00	404.802.006,38	447.236.559,83		110,48%
RECEITAS ADICIONAIS PARA FINANCIAMENTO DO ENSINO					
	PREVISÃO INICIAL	PREVISÃO ATUALIZADA (a)	Receita Realizada		
			Até o bimestre	%	(b/a)
Receitas da aplicação financeira de outros recursos do ensino	70.000,00	70.000,00	372.008,04		531,44%
Receitas de transferências do FNDE	12.158.498,36	12.386.718,86	9.067.401,17		73,20%
Receitas de transferências de convênios	5.000,00	5.000,00	6.055,25		121,11%
Receitas de operações de crédito	0,00	0,00	0,00		0,00%
Outras receitas para financiamento do ensino	0,00	0,00	0,00		0,00%
TOTAL DAS RECEITAS ADICIONAIS PARA FINANCIAMENTO DO ENSINO	12.233.498,36	12.461.718,86	9.445.164,46		75,79%
RECEITAS DO FUNDEB					
	PREVISÃO INICIAL	PREVISÃO ATUALIZADA (a)	Receita Realizada		
			Até o bimestre	%	(b/a)
RECEITAS DESTINADAS AO FUNDEB	47.139.781,20	47.139.781,20	57.527.848,11		122,04%
RECEITAS RECEBIDAS DO FUNDEB	60.639.781,20	66.699.781,20	72.005.517,88		107,97%
RECEITA DE APLICAÇÃO FINANCEIRA DOS RECURSOS DO FUNDEB	150.000,00	150.000,00	206.402,11		137,60%
RESULTADO LÍQUIDO DAS TRANSFERÊNCIAS DO FUNDEB	13.500.000,00	19.556.000,00	14.477.689,47		74,35%
DESPESAS DO FUNDEB					
	DOTAÇÃO INICIAL	DOTAÇÃO ATUALIZADA	Despesa empenhada		
			Até o bimestre	%	(d/c)
PAGAMENTO DOS PROFISSIONAIS DO MAGISTERIO	58.820.587,78	64.628.543,82	64.628.543,92		100,00%
Com educação infantil	25.098.002,87	24.329.229,94	24.329.229,94		100,00%
Com ensino fundamental	33.722.584,91	40.299.313,88	40.299.310,98		100,00%
OUTRAS DESPESAS	1.889.193,44	7.927.840,28	7.893.656,01		99,57%
Com educação infantil	461.193,44	1.706.864,05	1.696.914,16		99,75%
Com ensino fundamental	1.508.000,00	6.227.178,23	6.196.751,85		99,51%
TOTAL DAS DESPESAS COM FUNDEB	60.789.781,20	72.556.384,20	72.522.206,93		99,95%
DEDUÇÕES PARA FINS DE LIMITE DO FUNDEB					
RESTOS A PAGAR INSCRITOS NO EXERCÍCIO SEM DISPONIBILIDADE DE RECURSOS DO FUNDEB					VALOR 0,00
INDICADORES DO FUNDEB					
TOTAL DAS DESPESAS DO FUNDEB PARA FINS DE LIMITE					VALOR 72.522.206,93
MINÍMO 70% DO FUNDEB NA REMUNERAÇÃO DO MAGISTERIO					89,50
MAXÍMO 30% EM DESPESA COM MDE QUE NÃO REMUNERAÇÃO DO MAGISTERIO					10,93
MAXÍMO DE 5% NAQ APLICADO NO EXERCÍCIO					-0,45
DESPESAS COM ENSINO POR VINCULAÇÃO					
	DOTAÇÃO INICIAL	DOTAÇÃO ATUALIZADA	DESPESAS EMPENHADAS		
			Até o bimestre	%	(d/c)
EDUCAÇÃO INFANTIL	37.083.409,82	41.623.693,25	41.577.634,15		99,89%
ENSINO FUNDAMENTAL	73.028.179,85	88.912.720,63	87.202.154,37		98,08%
ENSINO MÉDIO	0,00	0,00	0,00		0,00%
ENSINO SUPERIOR	401.763,36	401.763,36	243.566,32		60,63%
ENSINO PROFISSIONAL	0,00	0,00	0,00		0,00%
OUTRAS	869.123,47	1.217.097,19	624.233,84		67,72%
TOTAL DAS DESPESAS COM ENSINO (X)	111.473.476,50	132.155.274,43	129.847.578,68		98,25%
DEDUÇÕES CONSIDERADAS PARA FINS DE LIMITE CONSTITUCIONAL					
RESULTADO LÍQUIDO DAS TRANSFERÊNCIAS DO FUNDEB					VALOR 14.477.689,47
DESPESAS CUSTEADAS COM A COMPLEMENTAÇÃO DO FUNDEB NO EXERCÍCIO					231.677,96
DESPESAS CUSTEADAS COM O SUPERÁVIT FINANCEIRO DO EXERCÍCIO ANTERIOR DO FUNDEB					
DESPESAS CUSTEADAS COM O SUPERÁVIT FINANCEIRO DO EXERCÍCIO ANTERIOR DE OUTROS RECURSOS DE IMPOSTOS					765.939,09
MAP INSCRITOS NO EXERCÍCIO SEM DISPONIBILIDADE FINANCEIRA DE RECURSOS DE RECURSOS VINCULADOS AO ENSINO					1.375.306,70
CANCELAMENTO NO EXERCÍCIO DE RESTOS A PAGAR INSCRITOS COM DISPONIBILIDADE FINANCEIRA DE RECURSOS VINC. AO ENSINO					16.349.199,22
TOTAL (XVI)					111.230.885,30
TOTAL DAS DESPESAS CONSIDERADAS P/ FINS DE LIMITE CONSTITUCIONAL (XIX) = [(X) + (XVI) - (XVII) - (XVIII) - (XIX)]					111.230.885,30
PERCENTUAL DE APLICAÇÃO EM MDE SOBRE A RECEITA LÍQUIDA DE IMPOSTOS - LIMITE CONSTITUCIONAL 25%					25,03%

16.849.193,22
111.930.585,30

Luiz Adalberto Beta Lunelli Pagnussati
Prefeito do Município de Toledo

Cláudia Elaine Schirino Ulmann
Controladora Interna

Jadyr Claudio Dorn
Secretário de Fazenda

Milton Endler
Tecn. Cont. PR-024/12/O-4