



# TRIBUNAL DE CONTAS DO ESTADO DO PARANÁ

Coordenadoria de Gestão Municipal - CGM

**PROCESSO Nº: 159963/21**

**ENTIDADE: MUNICÍPIO DE TOLEDO**

**ASSUNTO: PRESTAÇÃO DE CONTAS DO EXERCÍCIO FINANCEIRO DE 2020**

**INSTRUÇÃO Nº: 4925/2021 - CGM - PRIMEIRO EXAME**

MUNICÍPIO DE TOLEDO. Prestação de Contas do exercício de 2020. Primeiro Exame. **Contas com Restrições - Cabe aplicação de multa.**

## SUMÁRIO DO ESCOPO DA ANÁLISE E INDICAÇÃO DAS OCORRÊNCIAS APONTADAS NESTA INSTRUÇÃO

DESCRIÇÃO DOS ITENS DE ANÁLISE	ITENS CONSTATADOS	ITENS NÃO CONSTATADOS
<b>CONTROLE INTERNO</b>		
Ausência de encaminhamento do Relatório do Controle Interno.		Nada Constatado
O Relatório do Controle Interno encaminhado não apresenta os conteúdos mínimos prescritos pelo Tribunal.		Nada Constatado
O Relatório do Controle Interno apresenta ocorrência de irregularidade passível de desaprovação da gestão.		Nada Constatado
<b>RESULTADO ORÇAMENTÁRIO/FINANCEIRO</b>		
Resultado orçamentário/financeiro de fontes não vinculadas a programas, convênios, operações de créditos e RPPS.		Nada Constatado
<b>AVALIAÇÃO DA APLICAÇÃO NO ENSINO BÁSICO MUNICIPAL</b>		
Falta de aplicação do índice mínimo de 25% em manutenção e desenvolvimento da educação básica municipal.		Nada Constatado
Falta de aplicação de no mínimo 60% dos recursos do FUNDEB na remuneração do magistério.		Nada Constatado
Falta de aplicação de no mínimo 95% dos recursos do FUNDEB no exercício da arrecadação. Saldo deixado de aplicar no primeiro trimestre do exercício seguinte excede a 5%.		Nada Constatado
<b>AVALIAÇÃO DA APLICAÇÃO EM AÇÕES DE SAÚDE MUNICIPAL</b>		
Falta de aplicação do índice mínimo de 15% em serviços e ações de saúde pública.		Nada Constatado
<b>GESTÃO DO REGIME PRÓPRIO DE PREVIDÊNCIA SOCIAL</b>		
Ausência de encaminhamento do Certificado de Regularidade Previdenciária – CRP, emitido pelo Ministério da Previdência Social vigente na data da prestação de contas.		Nada Constatado
Ausência de encaminhamento da Lei que formaliza a opção escolhida para equacionamento do déficit, sendo exemplos: o aumento da alíquota ou a criação de alíquota complementar.		Nada Constatado



# TRIBUNAL DE CONTAS DO ESTADO DO PARANÁ

## Coordenadoria de Gestão Municipal - CGM

Ausência de Pagamento de aportes para cobertura do déficit atuarial na forma apurada no Laudo Atuarial.	Há Restrição	
<b>ASPECTOS FISCAIS - LEI DE RESPONSABILIDADE FISCAL</b>		
Limite de despesas com pessoal – não retorno ao limite no prazo legal.		Nada Constatado
Limite de despesas com pessoal – não redução de 1/3 no prazo legal.		Nada Constatado
Limite da Dívida Consolidada – não redução de 25% no prazo legal.		Nada Constatado
Limite da Dívida Consolidada – não retorno ao limite no prazo legal.		Nada Constatado
Obrigações de despesa contraídas nos últimos dois quadrimestres do mandato que tenham parcelas a serem pagas no exercício seguinte sem que haja suficiente disponibilidade de caixa, conforme critérios fixados no Prejulgado 15.		Nada Constatado
<b>ENCERRAMENTO DE MANDATO</b>		
Despesas com publicidade institucional realizadas até 15 de agosto de 2020 em montante superior a média dos gastos nos 2 (dois) primeiros quadrimestres dos 3 (três) últimos anos que antecedem o pleito.		Nada Constatado
Despesas com publicidade institucional realizadas no período que antecede as eleições (exceto a publicação legal das normas, regulamentos e editais).		Nada Constatado
<b>MULTAS DECORRENTES DE ATRASO NA ENTREGA DA PRESTAÇÃO DE CONTAS</b>		
Entrega dos documentos que compõem a Prestação de Contas com atraso.		Nada Constatado
<b>OUTRAS VERIFICAÇÕES</b>		
Acompanhamento de Acórdão do TCE/PR.		Nada Constatado

### PRELIMINARES

Trata-se da prestação de contas do **MUNICÍPIO DE TOLEDO**, relativa ao exercício financeiro de 2020, cujo conteúdo e estruturação encontram-se definidos na Instrução Normativa nº 157/2021, do Tribunal de Contas do Paraná.

A presente Instrução tem por finalidade reportar as demonstrações da execução orçamentária, financeira, patrimonial e de resultados relativos ao período abrangido pelo processo e verificar o atendimento dos aspectos legais a que estão sujeitos os atos de gestão, nos termos da Constituição Federal, art. 31, da Lei Complementar nº 113/2005 e do Regimento Interno - Resolução nº 01/2006 e atualizações.

O exame realizado no processo deteve-se na verificação do cumprimento dos procedimentos aplicáveis à Administração Pública e na avaliação de pontos de controle atinentes ao cumprimento de princípios constitucionais e de normas



# TRIBUNAL DE CONTAS DO ESTADO DO PARANÁ

## Coordenadoria de Gestão Municipal - CGM

pertinentes, especialmente a Lei Complementar nº 101/00, com o objetivo de instruir a emissão do Parecer Prévio sobre as contas de Governo prestadas pelo Chefe do Poder Executivo Municipal.

### PARTE I - EXPOSITIVA

Este título contempla as principais peças da execução orçamentária, financeira, patrimonial e de resultado, na conformação aos formatos estabelecidos pela Lei nº 4.320/64, além dos demonstrativos relativos ao atendimento das exigências legais e constitucionais. Os valores que serão reproduzidos foram extraídos da base de dados de responsabilidade exclusiva da entidade municipal, transmitidas no âmbito do Sistema de Informações Municipais - SIM.

### RESPONSÁVEIS PELA ENTIDADE

CARGO/FUNÇÃO	NOME	CPF	INÍCIO	FINAL	CRC
Prefeito	LUCIO DE MARCHI	453.559.759-68	01/01/2017	31/12/2020	
Técnico em Contabilidade	MILTON ENDLER	524.625.959-53	01/01/2017	31/12/2020	24412/O-4
Controle Interno	CLEUSA ELAINE SCHNEE ULLMANN	681.448.659-87	01/07/2019	31/12/2020	

## 1 - PLANEJAMENTO GOVERNAMENTAL

### 1.1 - PLANO PLURIANUAL

Aprovado pela Lei Municipal nº 5/2019, de 21/02/2019.

### 1.2 - DIRETRIZES ORÇAMENTÁRIAS

As Diretrizes para elaboração da proposta orçamentária foram aprovadas pela Lei Municipal nº 73/2019, de 12/9/2019.

### 1.3 - ORÇAMENTO ANUAL

O Orçamento para o exercício foi aprovado pela Lei Municipal nº 93/2019, de 21/11/2019.



# TRIBUNAL DE CONTAS DO ESTADO DO PARANÁ

Coordenadoria de Gestão Municipal - CGM

## 2 - EXECUÇÃO ORÇAMENTÁRIA

### 2.1 - ALTERAÇÕES NO ORÇAMENTO

TIPO DE CRÉDITO ADICIONAL	LEI Nº
a) Créditos Suplementares	36/2020, 70/2020, 54/2020, 62/2020, 87/2020, 73/2020, 17/2020, 67/2020, 10/2020, 23/2020, 52/2020, 41/2020, 96/2020, 29/2020, 85/2020, 25/2020, 7/2020, 38/2020, 50/2020, 76/2020, 18/2020, 53/2020, 45/2020, 6/2020, 81/2020, 84/2020, 93/2019, 64/2020
b) Créditos Especiais	54/2020, 62/2020, 73/2020, 67/2020, 10/2020, 41/2020, 29/2020, 7/2020, 85/2020, 18/2020, 45/2020, 6/2020, 64/2020
c) Créditos Extraordinários	783/2020, 827/2020, 856/2020, 916/2020, 920/2020, 963/2020, 999/2020

### Resumo das Alterações:

TIPO DE CRÉDITO ADICIONAL	VALOR
Créditos Especiais	7.159.895,61
Créditos Extraordinários	9.547.375,13
Créditos Suplementares	141.685.928,13
<b>TOTAL</b>	<b>158.393.198,87</b>

ORIGEM DOS RECURSOS	VALOR
Cancelamento de Dotações	68.862.068,63
Excesso de Arrecadação	38.147.202,55
Operações de Crédito	7.669.015,44
Recursos Sem Despesas Correspondentes	0,00
Superávit Financeiro	43.714.912,25
<b>TOTAL</b>	<b>158.393.198,87</b>

### 2.2 - BALANÇO ORÇAMENTÁRIO

MUNICÍPIO DE TOLEDO  
BALANÇO ORÇAMENTÁRIO  
12/2020

RECEITAS ORÇAMENTÁRIAS	PREVISAO INICIAL	PREVISAO ATUALIZADA (a)	RECEITAS REALIZADAS (b)	SALDO c=(b-a)
RECEITAS CORRENTES	480.203.252,10	512.574.616,35	482.186.995,80	- 30.387.620,55
RECEITA TRIBUTÁRIA	145.174.042,00	145.174.042,00	146.949.334,44	1.775.292,44
Impostos	130.963.200,00	130.963.200,00	133.155.241,60	2.192.041,60
Taxas	13.258.342,00	13.258.342,00	12.423.170,35	- 835.171,65
Contribuição de Melhoria	952.500,00	952.500,00	1.370.922,49	418.422,49



# TRIBUNAL DE CONTAS DO ESTADO DO PARANÁ

## Coordenadoria de Gestão Municipal - CGM

RECEITA DE CONTRIBUIÇÕES	20.615.700,00	20.615.700,00	20.689.781,30	74.081,30
Contribuições Sociais	0,00	0,00	0,00	0,00
Contribuições de Intervenção no Domínio Econômico	0,00	0,00	0,00	0,00
Contribuições para Entidades Privadas de Serviço Social e de Formação Profissional	0,00	0,00	0,00	0,00
Contribuição de Iluminação Pública	20.615.700,00	20.615.700,00	20.689.781,30	74.081,30
RECEITA PATRIMONIAL	5.902.500,00	5.959.335,81	3.870.375,30	- 2.088.960,51
Receitas Imobiliárias	144.310,00	144.310,00	164.323,11	20.013,11
Receitas de Valores Mobiliários	5.108.190,00	5.165.025,81	2.989.778,83	- 2.175.246,98
Receita de Concessões e Permissões	650.000,00	650.000,00	716.273,36	66.273,36
Compensações Financeiras	0,00	0,00	0,00	0,00
Receita Decorrente do Direito de Exploração de Bens Públicos em Áreas de Domínio Público	0,00	0,00	0,00	0,00
Receita de Cessão de Direitos	0,00	0,00	0,00	0,00
Outras Receitas Patrimoniais	0,00	0,00	0,00	0,00
RECEITA AGROPECUÁRIA	0,00	0,00	0,00	0,00
Receita da Produção Vegetal	0,00	0,00	0,00	0,00
Receita da Produção Animal e Derivados	0,00	0,00	0,00	0,00
Outras Receitas Agropecuárias	0,00	0,00	0,00	0,00
RECEITA INDUSTRIAL	0,00	0,00	0,00	0,00
RECEITA DE SERVIÇOS	2.912.145,00	2.912.145,00	2.530.231,51	- 381.913,49
TRANSFERÊNCIAS CORRENTES	302.237.265,10	333.925.187,78	301.186.464,80	- 32.738.722,98
Transferências da União e de suas Entidades	85.805.845,66	116.880.479,63	110.541.074,18	- 6.339.405,45
Transferências dos Estados e do Distrito Federal e de suas Entidades	149.621.305,28	150.197.575,28	127.034.816,01	- 23.162.759,27
Transferências dos Municípios e de suas Entidades	3.140.114,16	3.177.132,87	3.177.132,87	0,00
Transferências de Instituições Privadas	5.000,00	5.000,00	694,45	- 4.305,55
Transferências de Outras Instituições Públicas	63.065.000,00	63.065.000,00	59.559.487,13	- 3.505.512,87
Transferências do Exterior	0,00	0,00	0,00	0,00
Transferências de Pessoas	600.000,00	600.000,00	873.260,16	273.260,16
Transferências Provenientes de Depósitos Não Identificados	0,00	0,00	0,00	0,00
OUTRAS RECEITAS CORRENTES	3.361.600,00	3.988.205,76	6.960.808,45	2.972.602,69
RECEITAS DE CAPITAL	10.421.372,94	23.866.226,68	15.470.843,10	- 8.395.383,58
OPERAÇÕES DE CREDITO	4.005.000,00	11.862.807,74	5.983.609,48	- 5.879.198,26
Operações de Crédito Internas	4.005.000,00	11.862.807,74	5.983.609,48	- 5.879.198,26
Operações de Crédito Externas	0,00	0,00	0,00	0,00
ALIENAÇÃO DE BENS	1.790.202,35	1.845.873,35	654.533,76	- 1.191.339,59
Alienação de Bens Móveis	20.000,00	75.671,00	244.114,28	168.443,28
Alienação de Bens Imóveis	1.770.202,35	1.770.202,35	410.419,48	- 1.359.782,87
AMORTIZAÇÕES DE EMPRÉSTIMOS	0,00	0,00	0,00	0,00
TRANSFERÊNCIAS DE CAPITAL	4.626.170,59	10.157.545,59	8.832.699,86	- 1.324.845,73
Transferências da União e de suas Entidades	4.178.893,13	8.571.268,13	5.816.729,36	- 2.754.538,77
Transferências dos Estados e do Distrito Federal e de suas Entidades	447.277,46	1.586.277,46	3.015.970,50	1.429.693,04
Transferências dos Municípios e de suas Entidades	0,00	0,00	0,00	0,00
Transferências de Instituições Privadas	0,00	0,00	0,00	0,00
Transferências de Outras Instituições Públicas	0,00	0,00	0,00	0,00
Transferências do Exterior	0,00	0,00	0,00	0,00
Transferências de Pessoas	0,00	0,00	0,00	0,00
Transferências Provenientes de Depósitos Não	0,00	0,00	0,00	0,00



# TRIBUNAL DE CONTAS DO ESTADO DO PARANÁ

## Coordenadoria de Gestão Municipal - CGM

Identificados				
Transferências de Outras Instituições Públicas	0,00	0,00	0,00	0,00
OUTRAS RECEITAS DE CAPITAL	0,00	0,00	0,00	0,00
Integralização do Capital Social	0,00	0,00	0,00	0,00
Remuneração das Disponibilidades do Tesouro	0,00	0,00	0,00	0,00
Resgate de Títulos do Tesouro	0,00	0,00	0,00	0,00
Demais Receitas de Capital	0,00	0,00	0,00	0,00
<b>SUBTOTAL DAS RECEITAS (I)</b>	<b>490.624.625,04</b>	<b>536.440.843,03</b>	<b>497.657.838,90</b>	<b>- 38.783.004,13</b>
REFINANCIAMENTO (II)	0,00	0,00	0,00	0,00
Operações de Crédito Internas	0,00	0,00	0,00	0,00
Mobiliária	0,00	0,00	0,00	0,00
Contratual	0,00	0,00	0,00	0,00
Operações de Crédito Externas	0,00	0,00	0,00	0,00
Mobiliária	0,00	0,00	0,00	0,00
Contratual	0,00	0,00	0,00	0,00
<b>SUBTOTAL COM REFINANCIAMENTO (III) = (I + II)</b>	<b>490.624.625,04</b>	<b>536.440.843,03</b>	<b>497.657.838,90</b>	<b>- 38.783.004,13</b>
DÉFICIT (IV)	0,00	31.857.743,54	0,00	- 31.857.743,54
<b>TOTAL (V) = (III + IV)</b>	<b>490.624.625,04</b>	<b>568.298.586,57</b>	<b>497.657.838,90</b>	<b>- 70.640.747,67</b>
SALDOS DE EXERCÍCIOS ANTERIORES (Utilizados para Créditos Adicionais)	0,00	42.545.611,44	42.545.611,44	0,00
Recursos Arrecadados em Exercícios Anteriores - RPPS	0,00	0,00	0,00	0,00
Superávit Financeiro	0,00	42.545.611,44	42.545.611,44	0,00
Reabertura de créditos adicionais	0,00	0,00	0,00	0,00

<u>DESPESAS ORÇAMENTÁRIAS</u>	DOTAÇÃO INICIAL (d)	DOTAÇÃO ATUALIZADA (e)	DESPESA EMPENHADAS (f)	DESPESAS LIQUIDADAS (g)	DESPESAS PAGAS (h)	SALDO DA DOTAÇÃO (i) = (e-f)
DESPESAS CORRENTES	421.420.239,30	458.627.061,95	390.185.073,98	379.675.325,24	376.488.258,55	68.441.987,97
PESSOAL E ENCARGOS SOCIAIS	237.817.159,08	268.198.216,95	243.023.736,26	243.023.736,26	242.563.863,40	25.174.480,69
JUROS E ENCARGOS DA DÍVIDA	4.906.556,40	4.306.556,40	3.576.365,36	3.576.365,36	3.576.365,36	730.191,04
OUTRAS DESPESAS CORRENTES	178.696.523,82	186.122.288,60	143.584.972,36	133.075.223,62	130.348.029,79	42.537.316,24
DESPESAS DE CAPITAL	56.585.314,47	107.740.321,25	72.140.811,26	45.180.777,61	44.688.400,55	35.599.509,99
INVESTIMENTOS	46.547.509,23	94.902.516,01	60.482.688,08	33.522.654,43	33.030.277,37	34.419.827,93
INVERSOES FINANCEIRAS	0,00	2.200.000,00	1.769.000,00	1.769.000,00	1.769.000,00	431.000,00
AMORTIZAÇÃO DA DÍVIDA	10.037.805,24	10.637.805,24	9.889.123,18	9.889.123,18	9.889.123,18	748.682,06
RESERVA DE CONTINGÊNCIA	1.931.203,37	1.931.203,37	0,00	0,00	0,00	1.931.203,37
<b>SUBTOTAL DAS DESPESAS (VI)</b>	<b>479.936.757,14</b>	<b>568.298.586,57</b>	<b>462.325.885,24</b>	<b>424.856.102,85</b>	<b>421.176.659,10</b>	<b>105.972.701,33</b>
AMORTIZAÇÃO DA DÍVIDA/REFINANCIAMENTO (VII)	0,00	0,00	0,00	0,00	0,00	0,00
Amortização da Dívida Interna	0,00	0,00	0,00	0,00	0,00	0,00
Dívida Mobiliária	0,00	0,00	0,00	0,00	0,00	0,00
Outras Dívidas	0,00	0,00	0,00	0,00	0,00	0,00
Amortização da Dívida Externa	0,00	0,00	0,00	0,00	0,00	0,00
Dívida Mobiliária	0,00	0,00	0,00	0,00	0,00	0,00
Outras Dívidas	0,00	0,00	0,00	0,00	0,00	0,00



# TRIBUNAL DE CONTAS DO ESTADO DO PARANÁ

## Coordenadoria de Gestão Municipal - CGM

SUBTOTAL COM REFINANCIAMENTO (VIII) = (VI + VII)	479.936.757,14	568.298.586,57	462.325.885,24	424.856.102,85	421.176.659,10	105.972.701,33
SUPERAVIT (IX)	10.687.867,90	0,00	35.331.953,66	72.801.736,05	76.481.179,80	-
TOTAL (X) = (VII + IX)	490.624.625,04	568.298.586,57	497.657.838,90	497.657.838,90	497.657.838,90	70.640.747,67

Fonte: Sistema de Informações Municipais - Acompanhamento Mensal (SIM-AM), Tribunal de Contas do Estado do Paraná  
Dados processados em: 29/01/2021 23:21 | Relatório emitido em: 08/12/2021 11:29

## 2.3 - RESULTADOS ORÇAMENTÁRIOS/FINANCEIROS

### 2.3.1 - RESULTADO ORÇAMENTÁRIO/FINANCEIRO DE FONTES NÃO VINCULADAS A PROGRAMAS, CONVÊNIOS, OPERAÇÕES DE CRÉDITOS E RPPS

ESPECIFICAÇÃO	Exercício 2017	%	Exercício 2018	%	Exercício 2019	%	Exercício 2020	%
1 - Receitas Correntes	344.086.015,10	99,86	373.801.906,15	99,57	404.308.019,83	99,82	436.862.752,17	99,85
2 - Receitas de Capital	480.009,39	0,14	1.609.173,50	0,43	724.467,50	0,18	660.021,02	0,15
3 - Soma da Receita (1+2)	344.566.024,49	100,00	375.411.079,65	100,00	405.032.487,33	100,00	437.522.773,19	100,00
4 - Despesas Correntes	296.630.554,42	86,09	317.002.549,56	84,44	341.591.432,18	84,34	349.928.833,28	79,98
5 - Despesas de Capital	26.304.258,94	7,63	26.012.708,13	6,93	41.890.691,30	10,34	60.290.971,57	13,78
6 - Soma da Despesa (4+5)	322.934.813,36	93,72	343.015.257,69	91,37	383.482.123,48	94,68	410.219.804,85	93,76
7 - RESULTADO ORÇAMENTÁRIO DO EXERCÍCIO (3-6)	21.631.211,13	6,28	32.395.821,96	8,63	21.550.363,85	5,32	27.302.968,34	6,24
8 - Interferências Financeiras	-8.866.415,20	-2,57	-9.156.719,06	-2,44	-9.151.626,94	-2,26	-9.380.528,07	-2,14
9 - RESULTADO DA EXECUÇÃO ORÇAMENTÁRIA DO EXERCÍCIO (7+8)	12.764.795,93	3,70	23.239.102,90	6,19	12.398.736,91	3,06	17.922.440,27	4,10
10 - Cancelamento de Restos a Pagar	1.281.543,67	0,37	2.170.728,54	0,58	3.104.403,35	0,77	4.662.085,08	1,07
11 - Inscrição/Baixa de Realizável por Cisão, Fusão ou Extinção	0,00	0,00	0,00	0,00	0,00	0,00	0,00	0,00
12 - Despesas Não Empenhadas	0,00	0,00	0,00	0,00	0,00	0,00	0,00	0,00
13 - RESULTADO AJUSTADO DO EXERCÍCIO (9+10+11+12)	14.046.339,60	4,08	25.409.831,44	6,77	15.503.140,26	3,83	22.584.525,35	5,16
14 - Superávit/Déficit do Exercício Anterior	11.216.884,39	3,26	25.263.223,99	6,73	50.673.055,43	12,51	66.176.195,69	15,13
15 - Total do Ativo Realizável	0,00	0,00	0,00	0,00	0,00	0,00	0,00	0,00
16 - RESULTADO FINANCEIRO ACUMULADO DO EXERCÍCIO (13+14-15)	25.263.223,99	7,33	50.673.055,43	13,50	66.176.195,69	16,34	<b>88.760.721,04</b>	<b>20,29</b>

Nota 1 – O demonstrativo é composto pelos recursos não vinculados a programas, convênios, operações de crédito e Regime Próprio de Previdência Social, conforme Instrução Normativa nº 157/2021.

**Nota 2 – Será gerada restrição para a entidade quando a linha 16 "RESULTADO FINANCEIRO ACUMULADO DO EXERCÍCIO" for negativo (Deficitário) no exercício de 2020 e o valor do resultado financeiro acumulado do exercício anterior (2019) for superávit, ou o valor do déficit acumulado do exercício anterior (2019) for inferior ao resultado financeiro acumulado (déficit) apurado no exercício de 2020.**

Nota 3 – Observa-se que para fins de apuração do "RESULTADO FINANCEIRO ACUMULADO DO EXERCÍCIO (16)" foram excluídos os valores registrados no "ATIVO REALIZÁVEL (15)".

Nota 4 – Os valores apresentados no demonstrativo não contemplam os recursos referentes as Emendas Parlamentares Individuais.



# TRIBUNAL DE CONTAS DO ESTADO DO PARANÁ

## Coordenadoria de Gestão Municipal - CGM

### 2.3.2 - RESULTADO ORÇAMENTÁRIO/FINANCEIRO MENSAL DE FONTES NÃO VINCULADAS A PROGRAMAS, CONVÊNIOS, OPERAÇÕES DE CRÉDITOS E RPPS

ESPECIFICAÇÃO (PARTE 1)	JANEIRO	FEVEREIRO	MARÇO	ABRIL	MAIO	JUNHO
01 - Receitas Correntes	39.803.990,70	75.981.637,50	122.389.836,89	151.271.736,91	177.120.391,33	211.347.133,12
02 - Receitas de Capital	18.908,87	56.061,65	75.176,49	92.379,16	109.361,80	140.878,57
03 - TOTAL DAS RECEITAS (3=1+2)	39.822.899,57	76.037.699,15	122.465.013,38	151.364.116,07	177.229.753,13	211.488.011,69
04 - Despesas Correntes	38.669.388,26	64.497.292,80	89.927.965,43	118.879.753,86	155.785.613,27	179.915.900,25
05 - Despesas de Capital	503.331,28	1.695.931,64	5.149.128,03	13.539.693,83	17.867.387,41	23.061.666,95
06 - TOTAL DAS DESPESAS (6=4+5)	39.172.719,54	66.193.224,44	95.077.093,46	132.419.447,69	173.653.000,68	202.977.567,20
07 - RESULTADO ORÇAMENTÁRIO DO PERÍODO (7=3-6)	650.180,03	9.844.474,71	27.387.919,92	18.944.668,38	3.576.752,45	8.510.444,49
08 - Interferências Financeiras Recebidas	0,00	0,00	0,00	0,00	0,00	0,00
09 - Interferências Financeiras Concedidas	864.591,78	1.913.001,20	2.760.059,75	3.609.907,27	4.454.334,24	5.300.314,66
10 - RESULTADO DAS INTERFERÊNCIAS FINANCEIRAS (10=8-9)	-864.591,78	-1.913.001,20	-2.760.059,75	-3.609.907,27	-4.454.334,24	-5.300.314,66
11 - RESULTADO DA EXECUÇÃO ORÇAMENTÁRIA DO EXERCÍCIO (11=7+10)	-214.411,75	7.931.473,51	24.627.860,17	15.334.761,11	-877.581,79	3.210.129,83
12 - Cancelamento de RAP Não Processados	789.283,72	1.079.360,82	1.406.208,36	2.843.498,41	2.888.647,50	2.953.539,43
13 - Inscrição/Baixa de Realizável por Cisão, Fusão ou Extinção	0,00	0,00	0,00	0,00	0,00	0,00
14 - Despesas Não Empenhadas	0,00	0,00	0,00	0,00	0,00	0,00
15 - Estornos de Despesas Não Empenhadas	0,00	0,00	0,00	0,00	0,00	0,00
16 - Apropriação de Despesas Não Empenhadas	0,00	0,00	0,00	0,00	0,00	0,00
17 - RESULTADO AJUSTADO DO EXERCÍCIO (17=11+12+13-14+15+16)	574.871,97	9.010.834,33	26.034.068,53	18.178.259,52	2.011.065,71	6.163.669,26
18 - Resultado Financeiro do Exercício Anterior	66.176.195,69	66.176.195,69	66.176.195,69	66.176.195,69	66.176.195,69	66.176.195,69
19 - Total do Ativo Realizável	291.472,02	255.275,95	338.609,12	0,00	3.387,02	19,45
20 - RESULTADO FINANCEIRO ACUMULADO DO EXERCÍCIO (20=17+18-19)	66.459.595,64	74.931.754,07	91.871.655,10	84.354.455,21	68.183.874,38	72.339.845,50
21 - Percentual do Resultado sobre a Receita (21=(20/03)*100)	166,89	98,55	75,02	55,73	38,47	34,21

ESPECIFICAÇÃO (PARTE 2)	JULHO	AGOSTO	SETEMBRO	OUTUBRO	NOVEMBRO	DEZEMBRO
01 - Receitas Correntes	250.117.154,19	285.313.841,40	323.085.128,63	359.298.869,45	393.049.947,61	436.862.752,17
02 - Receitas de Capital	173.597,22	234.044,60	274.830,78	327.123,95	591.556,63	660.021,02
03 - TOTAL DAS RECEITAS (3=1+2)	250.290.751,41	285.547.886,00	323.359.959,41	359.625.993,40	393.641.504,24	437.522.773,19



# TRIBUNAL DE CONTAS DO ESTADO DO PARANÁ

## Coordenadoria de Gestão Municipal - CGM

04 - Despesas Correntes	201.758.965,79	229.489.560,94	264.893.870,33	289.506.207,33	322.323.291,36	349.928.833,28
05 - Despesas de Capital	27.736.978,70	30.378.951,48	33.354.677,22	42.150.487,49	52.323.349,38	60.290.971,57
06 - TOTAL DAS DESPESAS (6=4+5)	229.495.944,49	259.868.512,42	298.248.547,55	331.656.694,82	374.646.640,74	410.219.804,85
07 - RESULTADO ORÇAMENTÁRIO DO PERÍODO (7=3-6)	20.794.806,92	25.679.373,58	25.111.411,86	27.969.298,58	18.994.863,50	27.302.968,34
08 - Interferências Financeiras Recebidas	0,00	0,00	0,00	0,00	0,00	0,00
09 - Interferências Financeiras Concedidas	6.161.415,78	7.016.438,93	7.862.929,81	8.701.916,23	9.559.386,07	9.380.528,07
10 - RESULTADO DAS INTERFERÊNCIAS FINANCEIRAS (10=8-9)	-6.161.415,78	-7.016.438,93	-7.862.929,81	-8.701.916,23	-9.559.386,07	-9.380.528,07
11 - RESULTADO DA EXECUÇÃO ORÇAMENTÁRIA DO EXERCÍCIO (11=7+10)	14.633.391,14	18.662.934,65	17.248.482,05	19.267.382,35	9.435.477,43	17.922.440,27
12 - Cancelamento de RAP Não Processados	3.238.106,50	3.419.611,96	3.504.451,70	3.935.991,70	3.990.176,70	4.662.085,08
13 - Inscrição/Baixa de Realizável por Cisão, Fusão ou Extinção	0,00	0,00	0,00	0,00	0,00	0,00
14 - Despesas Não Empenhadas	0,00	0,00	0,00	0,00	0,00	0,00
15 - Estornos de Despesas Não Empenhadas	0,00	0,00	0,00	0,00	0,00	0,00
16 - Apropriação de Despesas Não Empenhadas	0,00	0,00	0,00	0,00	0,00	0,00
17 - RESULTADO AJUSTADO DO EXERCÍCIO (17=11+12+13-14+15+16)	17.871.497,64	22.082.546,61	20.752.933,75	23.203.374,05	13.425.654,13	22.584.525,35
18 - Resultado Financeiro do Exercício Anterior	66.176.195,69	66.176.195,69	66.176.195,69	66.176.195,69	66.176.195,69	66.176.195,69
19 - Total do Ativo Realizável	0,00	0,00	1.224,08	1.669,20	145,86	0,00
20 - RESULTADO FINANCEIRO ACUMULADO DO EXERCÍCIO (20=17+18-19)	84.047.693,33	88.258.742,30	86.927.905,36	89.377.900,54	79.601.703,96	<b>88.760.721,04</b>
21 - Percentual do Resultado sobre a Receita (21=(20/03)*100)	33,58	30,91	26,88	24,85	20,22	<b>20,29</b>

### 2.3.3 - RESULTADO ORÇAMENTÁRIO/FINANCEIRO - TODAS AS FONTES

ESPECIFICAÇÃO	Exercício 2017	%	Exercício 2018	%	Exercício 2019	%	Exercício 2020	%
1 - Receitas Correntes	370.642.048,94	95,28	403.438.582,44	96,02	441.441.655,51	95,61	482.181.508,54	96,89
2 - Receitas de Capital	18.343.588,44	4,72	16.740.361,68	3,98	20.289.820,15	4,39	15.476.330,36	3,11
3 - Soma da Receita (1+2)	388.985.637,38	100,00	420.178.944,12	100,00	461.731.475,66	100,00	497.657.838,90	100,00
4 - Despesas Correntes	321.592.471,79	82,67	343.568.391,65	81,77	372.655.846,21	80,71	390.185.073,98	78,40
5 - Despesas de Capital	47.385.688,65	12,18	53.185.202,64	12,66	70.036.337,51	15,17	72.140.811,26	14,50
6 - Soma da Despesa (4+5)	368.978.160,44	94,86	396.753.594,29	94,42	442.692.183,72	95,88	462.325.885,24	92,90
7 - RESULTADO ORÇAMENTÁRIO DO EXERCÍCIO (3-6)	20.007.476,94	5,14	23.425.349,83	5,58	19.039.291,94	4,12	35.331.953,66	7,10
8 - Interferências Financeiras	-8.866.415,20	-2,28	-9.156.719,06	-2,18	-9.151.626,94	-1,98	-9.380.528,07	-1,88
9 - RESULTADO DA EXECUÇÃO ORÇAMENTÁRIA	11.141.061,74	2,86	14.268.630,77	3,40	9.887.665,00	2,14	25.951.425,59	5,21



# TRIBUNAL DE CONTAS DO ESTADO DO PARANÁ

## Coordenadoria de Gestão Municipal - CGM

DO EXERCÍCIO (7+8)								
10 - Cancelamento de Restos a Pagar	1.830.860,43	0,47	3.069.576,62	0,73	5.460.110,10	1,18	6.606.775,27	1,33
11 - Inscrição/Baixa de Realizável por Cisão, Fusão ou Extinção	0,00	0,00	0,00	0,00	0,00	0,00	0,00	0,00
12 - Despesas Não Empenhadas	0,00	0,00	0,00	0,00	0,00	0,00	0,00	0,00
13 - RESULTADO AJUSTADO DO EXERCÍCIO (9+10+11+12)	12.971.922,17	3,33	17.338.207,39	4,13	15.347.775,10	3,32	32.558.200,86	6,54
14 - Superávit/Déficit do Exercício Anterior	28.591.783,99	7,35	41.563.706,16	9,89	58.901.913,55	12,76	74.249.688,65	14,92
15 - Total do Ativo Realizável	0,00	0,00	0,00	0,00	0,00	0,00	1.766,44	0,00
16 - RESULTADO FINANCEIRO ACUMULADO DO EXERCÍCIO (13+14-15)	41.563.706,16	10,69	58.901.913,55	14,02	74.249.688,65	16,08	<b>106.806.123,07</b>	<b>21,46</b>

Nota 1 – O demonstrativo tem caráter informativo, nos termos da Instrução Normativa nº 157/2021.

Nota 2 – Observa-se que para fins de apuração do "RESULTADO FINANCEIRO ACUMULADO DO EXERCÍCIO (16)" foram excluídos os valores registrados no "ATIVO REALIZÁVEL (15)".

## 2.4 - DEMONSTRATIVO DO SUPERÁVIT/DÉFICIT FINANCEIRO

### 2.4.1 - DEMONSTRATIVO DO SUPERÁVIT/DÉFICIT FINANCEIRO DAS FONTES LIVRES

Período	Ativo Líquido	Passivo Descoberto
Resultado do Exercício de (2017)	25.263.223,99	0,00
Resultado do Exercício de (2018)	50.673.055,43	0,00
Resultado do Exercício de (2019)	66.176.195,69	0,00
Resultado do Exercício de (2020)	88.760.721,04	0,00





# TRIBUNAL DE CONTAS DO ESTADO DO PARANÁ

Coordenadoria de Gestão Municipal - CGM

## 2.4.2 - DEMONSTRATIVO DO SUPERÁVIT/DÉFICIT FINANCEIRO DE TODAS AS FONTES

Período	Ativo Líquido	Passivo Descoberto
Resultado do Exercício de (2017)	41.563.706,16	0,00
Resultado do Exercício de (2018)	58.901.913,55	0,00
Resultado do Exercício de (2019)	74.249.688,65	0,00
Resultado do Exercício de (2020)	106.806.123,07	0,00



## 2.5 - BALANÇO FINANCEIRO

MUNICÍPIO DE TOLEDO  
BALANÇO FINANCEIRO  
12/2020

INGRESSOS			DISPÊNDIOS		
ESPECIFICAÇÃO	Exercício Atual	Exercício Anterior	ESPECIFICAÇÃO	Exercício Atual	Exercício Anterior
<b>Receita Orçamentária (I)</b>	<b>497.657.838,90</b>	<b>461.731.475,66</b>	<b>Despesa Orçamentária (VI)</b>	<b>462.325.885,24</b>	<b>442.692.183,72</b>
Ordinária	334.568.410,95	318.526.525,32	Ordinária	313.047.320,76	300.890.210,80
Vinculada	163.089.427,95	143.204.950,34	Vinculada	149.278.564,48	141.801.972,92
Transferências do FUNDEB	59.643.450,36	57.489.792,46	Transferências do FUNDEB	59.858.721,42	57.490.152,09
Transferências Voluntárias	10.622.161,00	12.442.236,90	Transferências Voluntárias	8.986.316,21	14.034.394,04
Alienação de Bens	745.181,96	936.603,98	Alienação de Bens	1.169.950,83	2.359.905,87
Operações de Crédito	5.986.207,74	11.499.422,37	Operações de Crédito	2.419.973,01	14.577.212,36
Contratos de Rateio de Consórcios Públicos	0,00	0,00	Contratos de Rateio de Consórcios Públicos	0,00	0,00
Regime Próprio de Previdência	0,00	0,00	Regime Próprio de Previdência	0,00	0,00
Transferências de Programas	39.377.208,39	29.759.812,43	Transferências de Programas	36.703.414,31	30.598.453,84
Valores Restituíveis	0,00	0,00	Antecipação da Receita Orçamentária - ARO	0,00	0,00



# TRIBUNAL DE CONTAS DO ESTADO DO PARANÁ

## Coordenadoria de Gestão Municipal - CGM

Transferências Voluntárias – Emendas Individuais (§ 13, art. 166 da CF)	4.122.396,48	94.410,59	Valores Restituíveis	0,00	0,00
Apoio Financeiro aos Municípios - AFM	18.569.414,97	133,32	Transferências Voluntárias – Emendas Individuais (§ 13, art. 166 da CF)	1.066.178,72	0,00
Cessão Onerosa – Pré-Sal	27.092,10	2.903.106,04	Apoio Financeiro aos Municípios - AFM	18.685.110,72	207.224,21
Outras Origens	23.996.314,95	28.079.432,25	Cessão Onerosa – Pré-Sal	2.930.198,14	0,00
<b>Transferências Financeiras Recebidas (II)</b>	<b>0,00</b>	<b>0,00</b>	Outras Origens	17.458.701,12	22.534.630,51
<b>Recebimentos Extraorçamentários (III)</b>	<b>114.950.061,36</b>	<b>112.989.598,37</b>	<b>Transferências Financeiras Concedidas (VI)</b>	<b>9.380.528,07</b>	<b>9.151.626,94</b>
Inscrição de Restos a Pagar Processados	3.679.443,75	1.590.099,65	<b>Pagamentos Extraorçamentários (VIII)</b>	<b>107.037.956,50</b>	<b>96.299.091,58</b>
Inscrição de Restos a Pagar Não Processados	37.469.782,39	42.876.652,37	Pagamentos de Restos a Pagar Processados	1.610.446,70	2.173.513,79
Realizável - Inscrição Cisão, Fusão ou Extinção	0,00	0,00	Pagamentos de Restos a Pagar Não Processados	31.516.029,16	25.753.287,98
Valores Restituíveis	73.800.835,22	68.522.846,35	Realizável - Cancelam./Baixa Cisão, Fusão, Extin.	0,00	0,00
Antecipação da Receita Orçamentária - ARO	0,00	0,00	Valores Restituíveis	73.911.480,64	68.372.289,81
<b>Saldo em Espécie do Exercício Anterior (IV)</b>	<b>123.019.233,69</b>	<b>96.441.061,90</b>	Antecipação da Receita Orçamentária - ARO	0,00	0,00
Caixa e Equivalentes de Caixa	123.019.233,69	96.441.061,90	<b>Saldo em Espécie para o Exercício Seguinte (IX)</b>	<b>156.882.764,14</b>	<b>123.019.233,69</b>
Realizável	0,00	0,00	Caixa e Equivalentes de Caixa	156.880.997,70	123.019.233,69
<b>TOTAL (V) = (I+II+III+IV)</b>	<b>735.627.133,95</b>	<b>671.162.135,93</b>	Realizável	1.766,44	0,00
			<b>TOTAL (X) = (VI+VII+VIII+IX)</b>	<b>735.627.133,95</b>	<b>671.162.135,93</b>

Fonte: Sistema de Informações Municipais - Acompanhamento Mensal (SIM-AM), Tribunal de Contas do Estado do Paraná  
Dados processados em: 29/01/2021 23:23 | Relatório emitido em: 08/12/2021 11:29

### 3 - ASPECTOS PATRIMONIAIS

#### 3.1 - BALANÇO PATRIMONIAL

MUNICÍPIO DE TOLEDO  
BALANÇO PATRIMONIAL  
12/2020

ATIVO			PASSIVO		
ESPECIFICAÇÃO	Exercício Atual	Exercício Anterior	ESPECIFICAÇÃO	Exercício Atual	Exercício Anterior
<b>ATIVO CIRCULANTE</b>	<b>265.511.984,97</b>	<b>235.824.346,70</b>	<b>PASSIVO CIRCULANTE</b>	<b>20.889.848,30</b>	<b>19.740.425,10</b>
Caixa e Equivalentes de Caixa	156.880.997,70	123.019.233,69	Obrigações Trabalhistas, Previdenciárias e Assistenciais a pagar a Curto Prazo	301.426,69	1.550.395,33
Créditos a Curto Prazo	106.923.090,52	110.864.752,20	Empréstimos e Financiamentos	13.885.720,62	13.416.463,90
Créditos Tributários a Receber	0,00	0,00	Fornecedores e Contas a Pagar	3.069.234,28	1.269.412,57
Clientes	0,00	0,00	Obrigações Fiscais	713.271,88	712.849,31
Crédito de Transferências a Receber	0,00	0,00	Obrigações de Repartição a Outros Entes	0,00	0,00
Empréstimos e Financiamentos Concedidos	0,00	0,00	Provisões a Curto Prazo	0,00	0,00
Dívida Ativa Tributária	106.923.090,52	110.864.752,20	Demais Obrigações a Curto Prazo	2.920.194,83	2.791.303,99
Dívida Ativa Não Tributária	0,00	0,00	<b>PASSIVO NÃO-CIRCULANTE</b>	<b>83.852.807,72</b>	<b>66.712.943,49</b>
(-) Ajuste de Perdas de Créditos a Curto Prazo	0,00	0,00			



# TRIBUNAL DE CONTAS DO ESTADO DO PARANÁ

## Coordenadoria de Gestão Municipal - CGM

Demais Créditos e Valores a Curto Prazo	20.987,19	6.407,74	Obrigações Trabalhistas, Previdenciárias e Assistenciais a pagar a Longo Prazo	0,00	0,00
Investimentos e Aplicações Temporárias a Curto Prazo	0,00	0,00	Empréstimos e Financiamentos a Longo Prazo	82.191.120,27	64.905.565,41
Estoques	1.686.909,56	1.933.953,07	Fornecedores a Longo Prazo	0,00	0,00
Ativo não Circulante Mantido para Venda	0,00	0,00	Obrigações Fiscais a LP	1.661.687,45	1.807.378,08
VPD Pagas Antecipadamente	0,00	0,00	Provisões a Longo Prazo	0,00	0,00
<b>ATIVO NÃO-CIRCULANTE</b>	<b>929.971.526,90</b>	<b>834.535.060,96</b>	Demais Obrigações a Longo Prazo	0,00	0,00
<u>Ativo Realizável a Longo Prazo</u>	0,00	0,00	Resultado Diferido	0,00	0,00
Créditos a Longo Prazo	0,00	0,00	<b>TOTAL DO PASSIVO</b>	<b>104.742.656,02</b>	<b>86.453.368,59</b>
Créditos Tributários a Receber a Longo Prazo	0,00	0,00	<b>PATRIMÔNIO LÍQUIDO</b>		
Cientes a Longo Prazo	0,00	0,00	<b>ESPECIFICAÇÃO</b>	<b>Exercício Atual</b>	<b>Exercício Anterior</b>
Empréstimos e Financiamentos Concedidos a Longo Prazo	0,00	0,00	Patrimônio Social/Capital Social	0,00	0,00
Divida Ativa Tributária a Longo Prazo	0,00	0,00	Adiantamento para Futuro Aumento de Capital	0,00	0,00
Divida Ativa Não Tributária a Longo Prazo	0,00	0,00	Reservas de Capital	0,00	0,00
(-) Ajuste de Perdas de Créditos a Longo Prazo	0,00	0,00	Ajustes de Avaliação Patrimonial	0,00	0,00
Demais Créditos e Valores a Longo Prazo	0,00	0,00	Reservas de Lucros	0,00	0,00
Investimentos e Aplicações Temporárias a Longo Prazo	0,00	0,00	Demais Reservas	0,00	0,00
Estoques a Longo Prazo	0,00	0,00	Resultados Acumulados	1.090.740.855,85	983.906.039,07
VPD Pagas Antecipadamente a Longo Prazo	0,00	0,00	Resultado do Exercício	106.833.460,75	106.119.122,75
<u>Investimentos</u>	0,00	0,00	Resultado de Exercícios Anteriores	983.907.395,10	877.792.081,49
Participações Permanentes	0,00	0,00	Ajustes de Exercícios Anteriores	0,00	- 5.165,17
Participações Av aliadas pelo Método de Equivalência Patrimonial	0,00	0,00	Outros Resultados	0,00	0,00
Participações Av aliadas pelo Método de Custo	0,00	0,00	Ações/Cotas em Tesouraria	0,00	0,00
Propriedades para Investimento	0,00	0,00	<b>TOTAL DO PATRIMÔNIO LÍQUIDO</b>	<b>1.090.740.855,85</b>	<b>983.906.039,07</b>
Demais Investimentos Permanentes	0,00	0,00	<b>TOTAL DO PASSIVO E PATRIMÔNIO LÍQUIDO</b>	<b>1.195.483.511,87</b>	<b>1.070.359.407,66</b>
<u>Imobilizado</u>	914.727.373,48	821.227.897,54			
Bens Móveis	72.110.225,44	90.192.507,40			
Bens Imóveis	842.617.148,04	731.035.390,14			
<u>Intangível</u>	15.244.153,42	13.307.163,42			
Softwares	0,00	0,00			
Marcas, Direitos e Patentes Industriais	15.244.153,42	13.307.163,42			
Direito de Uso De Imóveis	0,00	0,00			
<u>Diferido</u>	0,00	0,00			
<b>TOTAL DO ATIVO</b>	<b>1.195.483.511,87</b>	<b>1.070.359.407,66</b>			

ATIVO FINANCEIRO	156.882.764,14	123.019.233,69	PASSIVO FINANCEIRO	50.074.874,63	48.769.545,04
ATIVO PERMANENTE	1.038.600.747,73	947.340.173,97	PASSIVO PERMANENTE	98.051.629,92	81.988.861,97
<b>SALDO PATRIMONIAL</b>				<b>1.047.357.007,32</b>	<b>939.601.000,65</b>



# TRIBUNAL DE CONTAS DO ESTADO DO PARANÁ

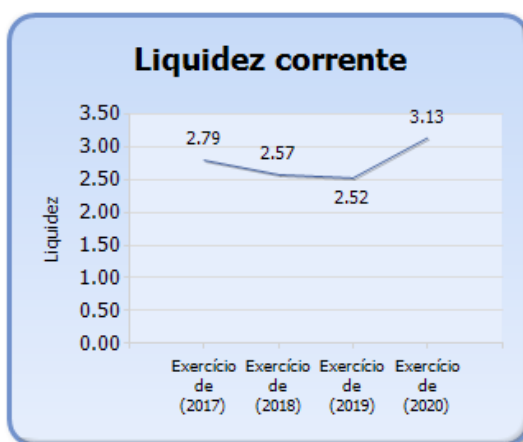
## Coordenadoria de Gestão Municipal - CGM

ESPECIFICAÇÃO	Exercício Atual	Exercício Anterior	ESPECIFICAÇÃO	Exercício Atual	Exercício Anterior
<b>Saldos dos Atos Potenciais Ativos</b>			<b>Saldos dos Atos Potenciais Passivos</b>		
Garantias e Contragarantias Recebidas a Executar	0,00	0,00	Garantias e Contragarantias Concedidas a Executar	0,00	0,00
Direitos Conveniados e Outros Instrumentos Congêneres a Receber	0,00	0,00	Obrigações Conveniadas e Outros Instrumentos Congêneres a Liberar	0,00	0,00
Direitos Contratuais a Executar	0,00	0,00	Obrigações Contratuais a Executar	25.249.198,47	12.736.395,96
Outros Atos Potenciais Ativos a Executar	0,00	0,00	Outros Atos Potenciais Passivos a Executar	0,00	0,00
<b>TOTAL</b>	<b>0,00</b>	<b>0,00</b>	<b>TOTAL</b>	<b>25.249.198,47</b>	<b>12.736.395,96</b>

Fonte: Sistema de Informações Municipais - Acompanhamento Mensal (SIM-AM), Tribunal de Contas do Estado do Paraná  
Dados processados em: 29/01/2021 23:24 | Relatório emitido em: 08/12/2021 11:30

### 3.2 - EVOLUÇÃO DAS DISPONIBILIDADES LÍQUIDAS (TODAS AS FONTES)

Período	Ativo Financeiro	Passivo Financeiro	Disponível	Liquidez Corrente
Exercício de (2017)	64.721.013,22	23.157.307,06	41.563.706,16	2,79
Exercício de (2018)	96.441.061,90	37.539.148,35	58.901.913,55	2,57
Exercício de (2019)	123.019.233,69	48.769.545,04	74.249.688,65	2,52
Exercício de (2020)	156.882.764,14	50.074.874,63	106.807.889,51	3,13



### 3.3 - VARIAÇÕES PATRIMONIAIS

MUNICÍPIO DE TOLEDO  
DEMONSTRAÇÃO DAS VARIAÇÕES PATRIMONIAIS  
12/2020

VARIAÇÕES PATRIMONIAIS QUANTITATIVAS		
	Exercício Atual	Exercício Anterior
<b>VARIAÇÕES PATRIMONIAIS AUMENTATIVAS</b>	<b>554.550.716,72</b>	<b>497.197.712,26</b>
Impostos, Taxas e Contribuições de Melhoria	144.227.035,69	154.754.333,82



# TRIBUNAL DE CONTAS DO ESTADO DO PARANÁ

## Coordenadoria de Gestão Municipal - CGM

Impostos	128.252.537,47	131.805.406,49
Taxas	12.517.516,41	18.431.810,06
Contribuições de Melhoria	3.456.981,81	4.517.117,27
<b>Contribuições</b>	<b>20.560.182,19</b>	<b>18.886.975,59</b>
Contribuições Sociais	0,00	0,00
Contribuições de Intervenção do Domínio Econômico	0,00	0,00
Contribuição de Iluminação Pública	20.560.182,19	18.886.975,59
Contribuições de Interesse das Categorias Profissionais	0,00	0,00
<b>Exploração e Venda de Bens, Serviços e Direitos</b>	<b>0,00</b>	<b>0,00</b>
Venda de Mercadorias	0,00	0,00
Venda de Produtos	0,00	0,00
Exploração de Bens e Direitos e Prestação de Serviços	0,00	0,00
<b>Variações Patrimoniais Aumentativas Financeiras</b>	<b>6.130.685,78</b>	<b>6.713.254,23</b>
Juros e Encargos de Empréstimos e Financiamentos Concedidos	0,00	0,00
Juros e Encargos de Mora	543.500,98	528.732,85
Variações Monetárias e Cambiais	2.455.752,29	0,00
Descontos Financeiros Obtidos	0,00	0,00
Remuneração de Depósitos Bancários e Aplicações Financeiras	2.989.778,83	6.111.737,30
Outras Variações Patrimoniais Aumentativas – Financeiras	141.653,68	72.784,08
<b>Transferências e Delegações Recebidas</b>	<b>345.382.626,87</b>	<b>298.524.214,71</b>
Transferências Intragovernamentais	35.363.462,21	17.767.804,25
Transferências Intergovernamentais	309.145.210,05	279.725.329,73
Transferências das Instituições Privadas	694,45	16.223,66
Transferências das Instituições Multigovernamentais	0,00	0,00
Transferências de Consórcios Públicos	0,00	0,00
Transferências do Exterior	0,00	0,00
Delegações Recebidas	0,00	0,00
Transferências de Pessoas Físicas	873.260,16	1.014.857,07
Outras Transferências e Delegações Recebidas	0,00	0,00
<b>Valorização e Ganhos com Ativos</b>	<b>29.547.518,19</b>	<b>9.881.963,45</b>
Reavaliação de Ativos	70.999,45	604.067,82
Ganhos com Alienação	461.587,44	15.067,73
Ganhos com Incorporação de Ativos	29.014.931,30	9.262.827,90
Desincorporação de Passivos	0,00	0,00
Reversão de Redução ao Valor Recuperável	0,00	0,00
<b>Outras Variações Patrimoniais Aumentativas</b>	<b>8.702.668,00</b>	<b>8.436.970,46</b>
Varição Patrimonial Aumentativa a Classificar	0,00	0,00
Resultado Positivo de Participações	0,00	0,00
Reversão de Provisões e Ajustes de Perdas	0,00	0,00
Diversas Variações Patrimoniais Aumentativas	8.702.668,00	8.436.970,46

	Exercício Atual	Exercício Anterior
<b>VARIAÇÕES PATRIMONIAIS DIMINUTIVAS</b>	<b>447.885.245,97</b>	<b>392.887.419,51</b>
<b>Pessoal e Encargos</b>	<b>227.042.347,51</b>	<b>202.980.864,52</b>
Remuneração a Pessoal	186.283.688,91	164.948.755,18
Encargos Patronais	37.397.320,12	35.334.266,56
Benefícios a Pessoal	0,00	0,00
Custo de Pessoal e Encargos	0,00	0,00
Outras Variações Patrimoniais Diminutivas - Pessoal e Encargos	3.361.338,48	2.697.842,78
<b>Benefícios Previdenciários</b>	<b>0,00</b>	<b>0,00</b>
Aposentadorias e Reformas	0,00	0,00
Pensões	0,00	0,00
Outros Benefícios Previdenciários	0,00	0,00



# TRIBUNAL DE CONTAS DO ESTADO DO PARANÁ

## Coordenadoria de Gestão Municipal - CGM

<b>Benefícios Assistenciais</b>	<b>463.474,74</b>	<b>727.905,94</b>
Benefícios de Prestação Continuada	0,00	0,00
Benefícios Eventuais	0,00	0,00
Políticas Públicas de Transferência de Renda	0,00	157.005,94
Outros Benefícios Assistenciais	463.474,74	570.900,00
<b>Uso de Bens, Serviços e Consumo de Capital Fixo</b>	<b>109.887.063,58</b>	<b>117.974.982,60</b>
Uso de material de consumo	26.615.244,03	26.374.654,53
Serviços	80.262.535,65	91.547.562,40
Depreciação, Amortização e Exaustão	3.009.283,90	52.765,67
Custo de Materiais, Serviços e Consumo de Capital Fixo	0,00	0,00
<b>Variações Patrimoniais Diminutivas Financeiras</b>	<b>26.159.439,61</b>	<b>5.648.146,96</b>
Juros e Encargos de Empréstimos e Financiamentos Obtidos	3.645.936,74	2.942.033,64
Juros e Encargos de Mora	21.095,61	28.027,16
Variações Monetárias e Cambiais	22.376.775,95	2.156.520,20
Descontos Financeiros Concedidos	0,00	0,00
Outras Variações Patrimoniais Diminutivas Financeiras	115.631,31	521.565,96
<b>Transferências e Delegações Concedidas</b>	<b>57.120.654,55</b>	<b>50.724.572,44</b>
Transferências Intragovernamentais	33.458.020,49	29.310.798,89
Transferências Intergovernamentais	0,00	0,00
Transferências a Instituições Privadas	4.417.122,13	3.705.477,84
Transferências a Instituições Multigovernamentais	0,00	0,00
Transferências a Consórcios Públicos	19.245.511,93	17.708.295,71
Transferências ao Exterior	0,00	0,00
Execução Orçamentária Delegada	0,00	0,00
Outras Transferências e Delegações Concedidas	0,00	0,00
<b>Desvalorização e Perda de Ativos</b>	<b>22.113.632,96</b>	<b>10.202.384,52</b>
Redução a Valor Recuperável e Ajuste para Perdas	0,00	0,00
Perdas com Alienação	0,00	0,00
Perdas Involuntárias	0,00	77.136,09
Incorporação de Passivos	0,00	0,00
Desincorporação de Ativos	22.113.632,96	10.125.248,43
<b>Tributárias</b>	<b>4.848.433,62</b>	<b>4.414.573,21</b>
Impostos, Taxas e Contribuições de Melhoria	0,00	0,00
Contribuições	4.848.433,62	4.414.573,21
Custo com Tributos	0,00	0,00

	<b>Exercício Atual</b>	<b>Exercício Anterior</b>
<b>Custo das Mercadorias e dos Produtos Vendidos, e dos Serviços Prestados</b>	<b>0,00</b>	<b>0,00</b>
Custo das Mercadorias Vendidas	0,00	0,00
Custo dos Produtos Vendidos	0,00	0,00
Custo dos Serviços Prestados	0,00	0,00
<b>Outras Variações Patrimoniais Diminutivas</b>	<b>250.199,40</b>	<b>213.989,32</b>
Premiações	250.199,40	213.989,32
Resultado Negativo de Participações	0,00	0,00
Incentivos	0,00	0,00
Subvenções Econômicas	0,00	0,00
Participações e Contribuições	0,00	0,00
VPD de Constituição de Provisões	0,00	0,00
Custo de Outras VPD	0,00	0,00
Diversas Variações Patrimoniais Diminutivas	0,00	0,00
<b>RESULTADO PATRIMONIAL DO PERÍODO</b>	<b>106.665.470,75</b>	<b>104.310.292,75</b>



# TRIBUNAL DE CONTAS DO ESTADO DO PARANÁ

## Coordenadoria de Gestão Municipal - CGM

VARIÇÕES PATRIMONIAIS QUALITATIVAS (decorrentes da execução orçamentária)		
	Exercício Atual	Exercício Anterior
Incorporação de Ativos	58.697.540,36	46.133.536,83
Desincorporação de Passivos	9.881.317,94	8.405.750,77
Incorporação de Passivos	5.983.609,48	11.496.411,99
Desincorporação de Ativos	195.046,10	698.766,82

Fonte: Sistema de Informações Municipais - Acompanhamento Mensal (SIM-AM), Tribunal de Contas do Estado do Paraná - Dados processados em: 29/01/2021 23:24 | Relatório emitido em: 08/12/2021 11:31

### 4 - ASPECTOS FISCAIS - LEI DE RESPONSABILIDADE FISCAL

DESCRIÇÃO DOS ITENS DE ANÁLISE	ABRANGÊNCIA
Limite de despesas com pessoal – não retomo ao limite no prazo legal.	Executivo e Legislativo
Limite de despesas com pessoal – não redução de 1/3 no prazo legal.	Executivo e Legislativo
Realização da Audiência Pública para Avaliação das Metas Fiscais – ausência de comprovação da realização.	Executivo
Realização da Audiência Pública para Avaliação das Metas Fiscais – atraso na realização.	Executivo
Limite da Dívida Consolidada – não redução de 25% no prazo legal.	Executivo
Limite da Dívida Consolidada – não retomo ao limite no prazo legal.	Executivo
Publicação do Relatório Resumido da Execução Orçamentária – RREO – ausência de comprovação da publicação.	Executivo
Publicação do Relatório Resumido da Execução Orçamentária – RREO – atraso na publicação.	Executivo
Publicação do Relatório de Gestão Fiscal – RGF – ausência de comprovação da publicação.	Executivo e Legislativo
Publicação do Relatório de Gestão Fiscal – RGF – atraso na publicação.	Executivo e Legislativo
Cumprimento do art. 42 da LRF conforme Prejulgado 15 TCE/PR.	Executivo

#### 4.1 - ALERTAS EMITIDOS REFERENTES ÀS ANÁLISES DO EXERCÍCIO DE 2020

BIMESTRE	TIPO DE ALERTA
2	Limite de 90% da Despesa com Pessoal
4	Limite de 90% da Despesa com Pessoal
6	Limite de 90% da Despesa com Pessoal

#### 4.2 - DESPESAS COM PESSOAL

MÊS E ANO BASE	RECEITA CORRENTE LÍQUIDA	DESPESA COM PESSOAL	% GASTO	SITUAÇÃO
4/2019	432.552.386,14	213.697.678,20	49,40	Alerta 90
8/2019	442.542.697,36	219.469.794,58	49,59	Alerta 90
12/2019	458.549.449,70	223.789.480,04	48,80	Alerta 90



# TRIBUNAL DE CONTAS DO ESTADO DO PARANÁ

## Coordenadoria de Gestão Municipal - CGM

4/2020	465.653.639,59	232.134.017,08	49,85	Alerta 90
8/2020	478.254.575,37	238.151.691,93	49,80	Alerta 90
12/2020	491.154.242,80	<b>245.545.546,17</b>	<b>49,99</b>	Alerta 90

Nota - Para os exercícios de 2020 (a partir do 2º quadrimestre) e 2021, os prazos e disposições do art. 23 da LRF estão suspensos, em função do disposto no Decreto Legislativo Federal nº 6 de 2020, e na Lei Complementar nº 178/2021.

### 4.3 - DÍVIDA CONSOLIDADA

MÊS E ANO BASE	RECEITA CORRENTE LÍQUIDA	DÍVIDA CONSOLIDADA LÍQUIDA	% DA DCL	SITUAÇÃO
04/2019	432.552.386,14	-54.301.010,24	-12,55	Normal
08/2019	442.542.697,36	-48.326.032,91	-10,92	Normal
12/2019	458.549.449,70	-50.626.230,88	-11,04	Normal
04/2020	465.653.639,59	-52.601.015,98	-11,30	Normal
08/2020	480.181.593,37	-55.629.226,72	-11,59	Normal
12/2020	493.081.260,80	<b>-66.526.512,64</b>	<b>-13,49</b>	Normal

Nota - Caso a Dívida Consolidada Líquida apresente valor negativo, representa que as disponibilidades líquidas são superiores e suficientes para pagamento de sua dívida consolidada.

### 4.4 - CUMPRIMENTO DO ART. 42 DA LRF

Conforme demonstrado abaixo o MUNICÍPIO DE TOLEDO ao término do exercício apresentou o seguinte resultado das disponibilidades em relação ao disposto no Art. 42 da LRF e critérios fixados no Prejulgado 15 - TCE/PR.

#### 4.4.1 - DEMONSTRATIVO DA DISPONIBILIDADE LÍQUIDA

DESCRIÇÃO	VALOR EM 30/04	VALOR EM 31/12
1. Total do Ativo Financeiro	173.991.300,20	171.293.340,26
1.1 Recursos Vinculados	34.024.480,87	29.871.774,14
1.2 Recursos Não Vinculados	139.966.819,33	141.421.566,12
2. Total do Ativo Realizável	3.970,98	1.766,44
2.1 Recursos Vinculados	3.970,98	1.766,44
2.2 Recursos Não Vinculados	0,00	0,00
3. Saldo da Fonte Receita de Extinção da Entidade Previdenciária	0,00	0,00
3.1 Recursos Vinculados	0,00	0,00
3.2 Recursos Não Vinculados	0,00	0,00
4. Total do Ativo Financeiro Ajustado (1. - 2. - 3.)	173.987.329,22	171.291.573,82
4.1 Recursos Vinculados (1.1. - 2.1. - 3.1.)	34.020.509,89	29.870.007,70
4.2 Recursos Não Vinculados (1.2. - 2.2. - 3.2.)	139.966.819,33	141.421.566,12
5. Total dos Restos a Pagar e Contas a Pagar Processados	14.287.585,69	4.016.482,68
5.1 Recursos Vinculados	1.711.001,31	917.529,83
5.2 Recursos Não Vinculados	12.576.584,38	3.098.952,85



# TRIBUNAL DE CONTAS DO ESTADO DO PARANÁ

## Coordenadoria de Gestão Municipal - CGM

6. Total dos Valores Restituíveis	5.723.020,67	2.713.104,90
6.1 Recursos Vinculados	5.723.020,67	2.713.104,90
6.2 Recursos Não Vinculados	0,00	0,00
7. Total dos Restos a Pagar e Contas a Pagar Não Processados	45.807.098,96	45.539.078,49
7.1 Recursos Vinculados	12.789.032,65	8.193.970,94
7.2 Recursos Não Vinculados	33.018.066,31	37.345.107,55
8. Total de Contas Pendentes	0,00	0,00
8.1 Recursos Vinculados	0,00	0,00
8.2 Recursos Não Vinculados	0,00	0,00
9. Passivo Financeiro Vinculado a Fonte Receita de Extinção da Entidade Previdenciária	0,00	0,00
9.1 Recursos Vinculados	0,00	0,00
9.2 Recursos Não Vinculados	0,00	0,00
10. Passivo do Financeiro Ajustado (5. + 6. + 7. + 8. - 9.)	65.817.705,32	52.268.666,07
10.1. Recursos Vinculados (5.1. + 6.1. + 7.1. + 8.1 - 9.1)	20.223.054,63	11.824.605,67
10.2. Recursos Não Vinculados (5.2. + 6.2. + 7.2. + 8.2 - 9.2)	45.594.650,69	40.444.060,40
11. Disponibilidade Líquida (4 - 10)	108.169.623,90	119.022.907,75
11.1. Recursos Vinculados (4.1. - 10.1.)	13.797.455,26	18.045.402,03
11.2. Recursos Não Vinculados (4.2. - 10.2.)	94.372.168,64	100.977.505,72

### 4.4.2 - DEMONSTRATIVO DOS VALORES VINCULADOS

#### 4.4.2.a) - DEMONSTRATIVO DA DISPONIBILIDADE LÍQUIDA POR GRUPO DE ORIGEM DE RECURSOS

DESCRIÇÃO	ATIVO FIN.(a)	PASSIVO FIN. (b)	CONTAS PEND. (c)	REALI. (d)	RESULT. EST. (e)	RESULT. FIN. EM 31/12 (f=a-b-c-d+e)
Transferências Voluntárias	10.187.795,01	6.704.089,97	0,00	0,00	0,00	3.483.705,04
Operações de Crédito	0,00	0,00	0,00	0,00	0,00	0,00
Transferências de Programas	14.087.818,83	2.269.778,20	0,00	1.766,44	0,00	11.816.274,19
Antecipação da Receita Orçamentária - ARO	0,00	0,00	0,00	0,00	0,00	0,00
Programas/Transferências Voluntárias Anteriores a 2013 Reclassificados	0,00	0,00	0,00	0,00	0,00	0,00
Emendas Parlamentares	2.883.055,40	137.632,60	0,00	0,00	0,00	2.745.422,80
Cessão Onerosa – Pré-Sal	0,00	0,00	0,00	0,00	0,00	0,00
Valores Restituíveis	2.713.104,90	2.713.104,90	0,00	0,00	0,00	0,00
Totais	29.871.774,14	11.824.605,67	0,00	1.766,44	0,00	18.045.402,03

#### 4.4.2.b) - DEMONSTRATIVO DO RESULTADO FINANCEIRO DO EXERCÍCIO

DESCRIÇÃO (PARTE 1)	ATIVO FIN. EM 30/04 (a)	PASSIVO FIN. EM 30/04 (b)	RESULT. FIN. EM 30/04 (c=a-b)
Transferências Voluntárias	10.560.404,23	7.415.190,08	3.145.214,15
Operações de Crédito	3.334.975,44	3.998.821,06	-663.845,62



# TRIBUNAL DE CONTAS DO ESTADO DO PARANÁ

## Coordenadoria de Gestão Municipal - CGM

Transferências de Programas	12.831.080,53	3.086.022,82	9.745.057,71
Antecipação da Receita Orçamentária - ARO	0,00	0,00	0,00
Programas/Transferências Voluntárias Anteriores a 2013 Reclassificados	0,00	0,00	0,00
Emendas Parlamentares	1.575.000,00	0,00	1.575.000,00
Cessão Onerosa – Pré-Sal	0,00	0,00	0,00
Valores Restituíveis	5.723.020,67	5.723.020,67	0,00
Totais	34.024.480,87	20.223.054,63	13.801.426,24

DESCRIÇÃO (PARTE 2)	TRANSF. FIN. (d)	CANC. REALI. (e)	CONTAS PEND. MAIO A DEZEMBRO (f)	REALI. (g)	CANC. RAP (h)	RESUL. EST. (i)	TOTAL AJ. EX. N. ORÇ. (j=d-e-f-g+h+i)
Transferências Voluntárias	0,00	0,00	0,00	0,00	1.035.865,41	0,00	1.035.865,41
Operações de Crédito	0,00	0,00	0,00	0,00	174.687,38	0,00	174.687,38
Transferências de Programas	0,00	0,00	0,00	1.766,44	103.234,14	0,00	101.467,70
Antecipação da Receita Orçamentária - ARO	0,00	0,00	0,00	0,00	0,00	0,00	0,00
Programas/Transferências Voluntárias Anteriores a 2013 Reclassificados	0,00	0,00	0,00	0,00	0,00	0,00	0,00
Emendas Parlamentares	0,00	0,00	0,00	0,00	0,00	0,00	0,00
Cessão Onerosa – Pré-Sal	0,00	0,00	0,00	0,00	0,00	0,00	0,00
Valores Restituíveis	0,00	0,00	0,00	0,00	0,00	0,00	0,00
Totais	0,00	0,00	0,00	1.766,44	1.313.786,93	0,00	1.312.020,49

DESCRIÇÃO (PARTE 3)	RECEITA LÍQ. MAIO A DEZEMBRO (k)	LIM. DESP. MAIO A DEZEMBRO (l=c+j+k)	EMPENHO MAIO A DEZEMBRO (m)	RESUL. FIN. EM 31/12 (n=l-m)
Transferências Voluntárias	7.527.656,94	11.708.736,50	8.225.092,46	3.483.644,04
Operações de Crédito	1.197.756,09	708.597,85	708.597,85	0,00
Transferências de Programas	30.389.074,31	40.235.599,72	28.419.264,53	11.816.335,19
Antecipação da Receita Orçamentária - ARO	0,00	0,00	0,00	0,00
Programas/Transferências Voluntárias Anteriores a 2013 Reclassificados	0,00	0,00	0,00	0,00
Emendas Parlamentares	2.201.110,11	3.776.110,11	1.030.687,31	2.745.422,80
Cessão Onerosa – Pré-Sal	0,00	0,00	0,00	0,00
Valores Restituíveis	0,00	0,00	0,00	0,00
Totais	41.315.597,45	56.429.044,18	38.383.642,15	18.045.402,03



# TRIBUNAL DE CONTAS DO ESTADO DO PARANÁ

Coordenadoria de Gestão Municipal - CGM

## 4.4.3 - DEMONSTRATIVO DOS VALORES NÃO VINCULADOS

### 4.4.3.a) - DEMONSTRATIVO DA DISPONIBILIDADE LÍQUIDA POR GRUPO DE ORIGEM DE RECURSOS

DESCRIÇÃO	ATIVO FIN. (a)	PASSIVO FIN. (b)	CONTAS PEND. (c)	REALI. (d)	RESUL. EST. (e)	RESUL. FIN. EM 31/12 (f=a-b-c-d+e)
Recursos Ordinários / Livres	96.950.742,29	34.230.122,47	0,00	0,00	0,00	62.720.619,82
Transferências do FUNDEB	648.123,69	647.178,69	0,00	0,00	0,00	945,00
Alienação de Bens	3.970.474,77	769.404,74	0,00	0,00	0,00	3.201.070,03
Contratos de Rateio de Consórcios Públicos	0,00	0,00	0,00	0,00	0,00	0,00
Apoio Financeiro aos Municípios - AFM	82.684,84	12.153,14	0,00	0,00	0,00	70.531,70
Outras Origens	39.769.540,53	4.785.201,36	0,00	0,00	0,00	34.984.339,17
Totais	141.421.566,12	40.444.060,40	0,00	0,00	0,00	100.977.505,72

### 4.4.3.b) - DEMONSTRATIVO DO RESULTADO FINANCEIRO DO EXERCÍCIO

DESCRIÇÃO (PARTE 1)	ATIVO FIN. EM 30/04 (a)	PASSIVO FIN. EM 30/04 (b)	RESUL. FIN. EM 30/04 (c=a-b)
Recursos Ordinários / Livres	96.289.410,80	39.565.083,01	56.724.327,79
Transferências do FUNDEB	4.425.743,95	1.053.984,99	3.371.758,96
Alienação de Bens	4.521.531,49	1.360.298,24	3.161.233,25
Contratos de Rateio de Consórcios Públicos	0,00	0,00	0,00
Apoio Financeiro aos Municípios - AFM	481.730,40	26.173,69	455.556,71
Outras Origens	34.248.402,69	3.589.110,76	30.659.291,93
Totais	139.966.819,33	45.594.650,69	94.372.168,64

DESCRIÇÃO (PARTE 2)	TRANSF. FIN. (d)	CANC. REALI. (e)	CONTAS PEND. MAIO A DEZEMBRO (f)	REALI. (g)	CANC. RAP (h)	RESUL. EST. (i)	TOTAL AJ. EX. N. ORÇ. (j=d-e-f-g+h+i)
Recursos Ordinários / Livres	-5.643.113,25	0,00	0,00	0,00	1.030.260,92	0,00	-4.612.852,33
Transferências do FUNDEB	0,00	0,00	0,00	0,00	4.158,95	0,00	4.158,95
Alienação de Bens	0,00	0,00	0,00	0,00	591.390,62	0,00	591.390,62
Contratos de Rateio de Consórcios Públicos	0,00	0,00	0,00	0,00	0,00	0,00	0,00
Apoio Financeiro aos Municípios - AFM	0,00	0,00	0,00	0,00	8.488,69	0,00	8.488,69
Outras Origens	0,00	0,00	0,00	0,00	286.226,58	0,00	286.226,58
Totais	-5.643.113,25	0,00	0,00	0,00	1.920.525,76	0,00	-3.722.587,49



# TRIBUNAL DE CONTAS DO ESTADO DO PARANÁ

## Coordenadoria de Gestão Municipal - CGM

DESCRIÇÃO (PARTE 3)	RECEITA LÍQ. MAIO A DEZEMBRO (k)	LIM. DESP. MAIO A DEZEMBRO (l=c+j+k)	EMPENHO MAIO A DEZEMBRO (m)	RESUL. FIN. EM 31/12 (n=l-m)
Recursos Ordinários / Livres	223.311.967,77	275.423.443,23	212.702.823,41	62.720.619,82
Transferências do FUNDEB	37.687.352,20	41.063.270,11	41.062.325,11	945,00
Alienação de Bens	618.396,99	4.371.020,86	1.169.950,83	3.201.070,03
Contratos de Rateio de Consórcios Públicos	0,00	0,00	0,00	0,00
Apoio Financeiro aos Municípios - AFM	18.277.297,02	18.741.342,42	18.670.810,72	70.531,70
Outras Origens	17.542.844,42	48.488.362,93	13.504.023,76	34.984.339,17
Totais	297.437.858,40	388.087.439,55	287.109.933,83	100.977.505,72

### Legenda:

Sigla	Descrição
ATIVO FIN.	Ativo Financeiro
PASSIVO FIN.	Passivo Financeiro
CONTAS PEND.	Contas Pendentes
REALI.	Realizável
RESUL. EST.	Resultado Estatal
RESUL. FIN.	Resultado Financeiro
TRANSF. FIN	Transferência Financeira
CANC. REALI.	Cancelamento de Realizável
CANC. RAP	Cancelamento de RAP
TOTAL AJ. EX N. ORÇ.	Total Ajustes Execução Não Orçamentária
RECEITA LÍQ.	Receita Líquida
LIM. DESP.	Limite Despesa

## 5 - GASTOS COM MANUTENÇÃO E DESENVOLVIMENTO DO ENSINO

### 5.1 - DEMONSTRATIVO DO SISTEMA SIM-AM ENVIADO PELO MUNICÍPIO

MUNICÍPIO DE TOLEDO  
RELATÓRIO RESUMIDO DA EXECUÇÃO ORÇAMENTÁRIA - CONSOLIDADO  
ORÇAMENTOS FISCAL E DA SEGURIDADE SOCIAL  
DEMONSTRATIVO DAS RECEITAS E DESPESAS COM MANUTENÇÃO E DESENVOLVIMENTO DO ENSINO -  
MDE  
01/2020 A 12/2020

R\$ 1,00

RECEITAS DO ENSINO				
RECEITA RESULTANTE DOS IMPOSTOS (caput do art. 212 da Constituição)	PREVISÃO INICIAL	PREVISÃO ATUALIZADA (a)	RECEITAS REALIZADAS	
			Até o Bimestre (b)	% (c) = (b/a)x100
1- RECEITA DE IMPOSTOS	130.963.200,00	130.963.200,00	133.155.241,60	101,67%
1.1- Recéita Resultante do Imposto sobre a Propriedade Predial e Territorial Urbana - IPTU	58.600.000,00	58.600.000,00	53.687.486,38	91,62%



# TRIBUNAL DE CONTAS DO ESTADO DO PARANÁ

## Coordenadoria de Gestão Municipal - CGM

1.1.1- IPTU	48.500.000,00	48.500.000,00	43.379.810,50	89,44%
1.1.2 - Multas, Juros de Mora, Dívida Ativa e Outros Encargos do IPTU	10.100.000,00	10.100.000,00	10.307.675,88	102,06%
1.2- Recéita Resultante do Imposto sobre Transmissão Inter Vivos - ITBI	12.718.200,00	12.718.200,00	17.235.101,44	135,52%
1.2.1- ITBI	12.175.000,00	12.175.000,00	16.388.969,37	134,61%
1.2.2 - Multas, Juros de Mora, Dívida Ativa e Outros Encargos do ITBI	543.200,00	543.200,00	846.132,07	155,77%
1.3- Recéita Resultante do Imposto sobre Serviços de Qualquer Natureza - ISS	42.330.000,00	42.330.000,00	41.255.504,62	97,46%
1.3.1- ISS	39.600.000,00	39.600.000,00	38.778.088,35	97,92%
1.3.2 - Multas, Juros de Mora, Dívida Ativa e Outros Encargos do ISS	2.730.000,00	2.730.000,00	2.477.416,27	90,75%
1.4- Recéita Resultante do Imposto de Renda Retido na Fonte - IRRF	17.315.000,00	17.315.000,00	20.977.149,16	121,15%
1.4.1- IRRF	17.315.000,00	17.315.000,00	20.977.149,16	121,15%
1.5- Recéita Resultante do Imposto Territorial Rural - ITR (CF, art. 153, §4º, inciso III)	0,00	0,00	0,00	0,00%
1.5.1- ITR	0,00	0,00	0,00	0,00%
1.5.2 - Multas, Juros de Mora, Dívida Ativa e Outros Encargos do ITR	0,00	0,00	0,00	0,00%
2- RECEITA DE TRANSFERÊNCIAS CONSTITUCIONAIS E LEGAIS	253.525.000,00	253.525.000,00	214.613.540,12	84,65%
2.1- Cota-Parte FPM	68.200.000,00	68.200.000,00	57.673.097,04	84,56%
2.1.1- Parcela referente à CF, art. 159, I, alínea b	62.500.000,00	62.500.000,00	52.906.405,57	84,65%
2.1.2- Parcela referente à CF, art. 159, I, alínea d e alínea e	5.700.000,00	5.700.000,00	4.766.691,47	83,63%
2.2- Cota-Parte ICMS	130.000.000,00	130.000.000,00	124.494.446,52	95,76%
2.3- ICMS-Desoneração - L.C. nº87/1996	875.000,00	875.000,00	0,00	0,00%
2.4- Cota-Parte IPI-Exportação	2.100.000,00	2.100.000,00	2.035.480,60	96,93%
2.5- Cota-Parte ITR	350.000,00	350.000,00	1.344.617,22	384,18%
2.6- Cota-Parte IPVA	52.000.000,00	52.000.000,00	29.065.898,74	55,90%
2.7- Cota-Parte IOF-Ouro	0,00	0,00	0,00	0,00%
3- TOTAL DA RECEITA DE IMPOSTOS (1 + 2)	384.488.200,00	384.488.200,00	347.768.781,72	90,45%

RECEITAS ADICIONAIS PARA FINANCIAMENTO DO ENSINO	PREVISÃO INICIAL	PREVISÃO ATUALIZADA (a)	RECEITAS REALIZADAS	
			Até o Bimestre (b)	% (c) = (b/a)x100
4- RECEITA DA APLICAÇÃO FINANCEIRA DE OUTROS RECURSOS DE IMPOSTOS VINCULADOS AO ENSINO	165.000,00	165.000,00	41.746,69	25,30%
5- RECEITA DE TRANSFERÊNCIAS DO FNDE	12.159.357,03	12.504.563,03	8.819.248,85	70,53%
5.1- Transferências do Salário-Educação	5.900.000,00	5.900.000,00	4.727.077,95	80,12%
5.2- Outras Transferências do FNDE	6.088.757,03	6.433.963,03	4.016.639,62	62,43%
5.3- Aplicação Financeira dos Recursos do FNDE	170.600,00	170.600,00	75.531,28	44,27%
6- RECEITA DE TRANSFERÊNCIAS DE CONVÊNIOS	962.559,28	962.559,28	2.643,45	0,27%
6.1- Transferências de Convênios	950.559,28	950.559,28	0,00	0,00%
6.2- Aplicação Financeira dos Recursos de Convênios	12.000,00	12.000,00	2.643,45	22,03%
7- RECEITA DE OPERAÇÕES DE CRÉDITO	0,00	0,00	0,00	0,00%
8- OUTRAS RECEITAS PARA FINANCIAMENTO DO ENSINO	0,00	0,00	0,00	0,00%
9- TOTAL DAS RECEITAS ADICIONAIS PARA FINANCIAMENTO DO ENSINO (4 + 5 + 6 + 7 + 8)	13.286.916,31	13.632.122,31	8.863.638,99	65,02%



# TRIBUNAL DE CONTAS DO ESTADO DO PARANÁ

## Coordenadoria de Gestão Municipal - CGM

FUNDEB				
RECEITAS DO FUNDEB	PREVISÃO INICIAL	PREVISÃO ATUALIZADA (a)	RECEITAS REALIZADAS	
			Até o Bimestre (b)	% (c) = (b/a)x100
10- RECEITAS DESTINADAS AO FUNDEB	49.565.000,00	49.565.000,00	41.969.369,31	84,68%
10.1- Gota-Parte FPM Destinada ao FUNDEB - (20% de 2.1.1)	12.500.000,00	12.500.000,00	10.581.280,80	84,65%
10.2- Gota-Parte ICMS Destinada ao FUNDEB - (20% de 2.2)	26.000.000,00	26.000.000,00	24.898.889,08	95,76%
10.3- ICMS-Desoneração Destinada ao FUNDEB - (20% de 2.3)	175.000,00	175.000,00	0,00	0,00%
10.4- Gota-Parte IPI-Exportação Destinada ao FUNDEB - (20% de 2.4)	420.000,00	420.000,00	407.096,16	96,93%
10.5- Gota-Parte ITR ou ITR Arrecadados Destinados ao FUNDEB - (20% de (1.5 + 2.5))	70.000,00	70.000,00	268.923,30	384,18%
10.6- Gota-Parte IPVA Destinada ao FUNDEB - (20% de 2.6)	10.400.000,00	10.400.000,00	5.813.179,97	55,90%
11- RECEITAS RECEBIDAS DO FUNDEB	63.345.000,00	63.345.000,00	59.643.450,36	94,16%
11.1- Transferências de Recursos do FUNDEB	63.065.000,00	63.065.000,00	59.559.487,13	94,44%
11.2- Complementação da União ao FUNDEB	0,00	0,00	0,00	0,00%
11.3- Receita de Aplicação Financeira dos Recursos do FUNDEB	280.000,00	280.000,00	83.963,23	29,99%
12- RESULTADO LÍQUIDO DAS TRANSFERÊNCIAS DO FUNDEB (11.1 - 10)	13.500.000,00	13.500.000,00	17.590.117,82	130,30%
[SE RESULTADO LÍQUIDO DA TRANSFERÊNCIA (12) > 0] = ACRÉSCIMO RESULTANTE DAS TRANSFERÊNCIAS DO FUNDEB	13.500.000,00	13.500.000,00	17.590.117,82	130,30%
[SE RESULTADO LÍQUIDO DA TRANSFERÊNCIA (12) < 0] = DECRÉSCIMO RESULTANTE DAS TRANSFERÊNCIAS DO FUNDEB	0,00	0,00	0,00	0,00%

DESPESAS DO FUNDEB ds Sumario Item	DOTAÇÃO INICIAL	DOTAÇÃO ATUALIZADA (d)	DESPESAS EMPENHADA		DESPESAS LIQUIDADAS		INSCRITAS EM RESTOS A PAGAR NÃO PROCESSADOS (i)
			Até o Bimestre (e)	% (f) = (e/d)x100	Até o Bimestre (g)	% (h) = (g/d)x100	
13- PAGAMENTO DOS PROFISSIONAIS DO MAGISTÉRIO	57.294.552,50	61.320.668,06	58.510.904,52	95,42%	58.510.904,52	95,42%	0,00
13.1- Com Educação Infantil	18.416.739,60	21.950.012,48	21.774.012,14	99,20%	21.774.012,14	99,20%	0,00
13.2- Com Ensino Fundamental	38.877.812,90	39.370.655,58	36.736.892,38	93,31%	36.736.892,38	93,31%	0,00
14- OUTRAS DESPESAS	6.050.447,50	2.236.389,05	1.347.816,90	60,27%	784.602,81	60,27%	563.214,09
14.1- Com Educação Infantil	4.700.711,61	774.596,05	357.077,57	46,10%	290.011,46	46,10%	67.066,11
14.2- Com Ensino Fundamental	1.349.735,89	1.461.793,00	990.739,33	67,78%	494.591,35	67,78%	496.147,98
15- TOTAL DAS DESPESAS DO FUNDEB (13 + 14)	63.345.000,00	63.557.057,11	59.858.721,42	94,18%	59.295.507,33	94,18%	563.214,09

DEDUÇÕES PARA FINS DE LIMITE DO FUNDEB	VALOR
16- RESTOSA PAGAR INSCRITOS NO EXERCÍCIO SEM DISPONIBILIDADE FINANCEIRA DE RECURSOS DO FUNDEB	0,00
16.1 - FUNDEB 60%	0,00



# TRIBUNAL DE CONTAS DO ESTADO DO PARANÁ

## Coordenadoria de Gestão Municipal - CGM

16.2 - FUNDEB 40%	0,00
17- DESPESAS CUSTEADAS COM O SUPERÁVIT FINANCEIRO, DO EXERCÍCIO ANTERIOR, DO FUNDEB	212.057,11
17.1 - FUNDEB 60%	0,00
17.2 - FUNDEB 40%	212.057,11
18- TOTAL DAS DEDUÇÕES CONSIDERADAS PARA FINS DE LIMITE DO FUNDEB (16 + 17)	212.057,11

INDICADORES DO FUNDEB	VALOR
19 - TOTAL DAS DESPESAS DO FUNDEB PARA FINS DE LIMITE (15 - 18)	59.646.664,31
19.1 - Mínimo de 60% do FUNDEB na Remuneração do Magistério1 (13 - (16.1 + 17.1)) / (11) x 100) %	98,10
19.2 - Máximo de 40% em Despesa com MDE, que não Remuneração do Magistério (14 - (16.2 + 17.2)) / (11) x 100) %	1,90
19.3 - Máximo de 5% não Aplicado no Exercício (100 - (19.1 + 19.2)) %	0,00

CONTROLE DA UTILIZAÇÃO DE RECURSOS NO EXERCÍCIO SUBSEQUENTE	VALOR
20 - RECURSOS RECEBIDOS DO FUNDEB EM <EXERCÍCIO ANTERIOR> QUE NÃO FORAM UTILIZADOS	212.057,11
21 - DESPESAS CUSTEADAS COM O SALDO DO ITEM 20 ATÉ O 1º TRIMESTRE DE <EXERCÍCIO>	212.057,11

DESPESAS COM AÇÕES TÍPICAS DE MDE ds Sumário Item	DOTAÇÃO INICIAL	DOTAÇÃO ATUALIZADA (d)	DESPESAS EMPENHADA		DESPESAS LIQUIDADAS		INSCRITAS EM RESTOS A PAGAR NÃO PROCESSADOS (i)
			Até o Bimestre (e)	% (f) = (e/d)x100	Até o Bimestre (g)	% (h) = (g/d)x100	
22- EDUCAÇÃO INFANTIL	40.691.293,71	37.976.354,97	36.522.858,55	96,17%	33.336.835,34	96,17%	3.186.023,21
22.1- Despesas Custeadas com Recursos do FUNDEB	23.117.451,21	22.724.608,53	22.131.089,71	97,39%	22.064.023,60	97,39%	67.066,11
22.2- Despesas Custeadas com Outros Recursos de Impostos	17.573.842,50	15.251.746,44	14.391.768,84	94,36%	11.272.811,74	94,36%	3.118.957,10
23- ENSINO FUNDAMENTAL	71.292.275,46	75.440.028,81	69.031.665,18	91,51%	65.119.472,85	91,51%	3.912.192,33
23.1- Despesas Custeadas com Recursos do FUNDEB	40.227.548,79	40.832.448,58	37.727.631,71	92,40%	37.231.483,73	92,40%	496.147,98
23.2- Despesas Custeadas com Outros Recursos de Impostos	31.064.726,67	34.607.580,23	31.377.806,01	90,67%	27.902.371,98	90,67%	3.475.434,03
23.9- (-) Dedução de Despesas indevidamente contabilizadas	0,00	0,00	- 73.772,54	0,00%	- 14.382,86	0,00%	- 59.389,68
24- ENSINO MÉDIO	0,00	0,00	0,00	0,00%	0,00	0,00%	0,00
25- ENSINO SUPERIOR	465.170,53	50.112,29	50.077,10	99,93%	50.077,10	99,93%	0,00
26- ENSINO PROFISSIONAL NÃO INTEGRADO AO ENSINO REGULAR	0,00	0,00	0,00	0,00%	0,00	0,00%	0,00
27- OUTRAS	1.387.531,68	917.140,92	866.217,60	94,45%	832.578,73	94,45%	33.638,87
28- TOTAL DAS DESPESAS COM AÇÕES TÍPICAS DE MDE (22 + 23 + 24 + 25 + 26 + 27)	113.836.271,38	114.383.636,99	106.470.818,43	93,08%	99.338.964,02	93,08%	7.131.854,41

DEDUÇÕES CONSIDERADAS PARA FINS DE LIMITE CONSTITUCIONAL	VALOR
29- RESULTADO LÍQUIDO DAS TRANSFERÊNCIAS DO FUNDEB = (12)	17.590.117,82
30- DESPESAS CUSTEADAS COM A COMPLEMENTAÇÃO DO FUNDEB NO EXERCÍCIO	0,00



# TRIBUNAL DE CONTAS DO ESTADO DO PARANÁ

## Coordenadoria de Gestão Municipal - CGM

32- DESPESAS CUSTEADAS COM O SUPERÁVIT FINANCEIRO, DO EXERCÍCIO ANTERIOR, DO FUNDEB	212.057,11
33- DESPESAS CUSTEADAS COM O SUPERÁVIT FINANCEIRO, DO EXERCÍCIO ANTERIOR, DE OUTROS RECURSOS DE IMPOSTOS	335.308,50
34- RESTOSA PAGAR INSCRITOS NO EXERCÍCIO SEM DISPONIBILIDADE FINANCEIRA DE RECURSOS DE IMPOSTOS VINCULADOS AO ENSINO	0,00
35- CANCELAMENTO, NO EXERCÍCIO, DE RESTOS A PAGAR INSCRITOS COM DISPONIBILIDADE FINANCEIRA DE RECURSOS DE IMPOSTOS VINCULADOS AO ENSINO = (45 j)	523.743,82
36- TOTAL DAS DEDUÇÕES CONSIDERADAS PARA FINS DE LIMITE CONSTITUCIONAL (29 + 30 + 32 + 33 + 34 + 35)	18.661.227,25
37- TOTAL DAS DESPESAS PARA FINS DE LIMITE ((22 + 23) - (36))	86.893.296,48
38- PERCENTUAL DE APLICAÇÃO EM MDE SOBRE A RECEITA LÍQUIDA DE IMPOSTOS ((37) / (3) x 100) % - LIMITE CONSTITUCIONAL 25%	24,99
39A- ÍNDICE DETERMINADO, DPD 1624/2021	<b>25,09</b>

OUTRAS DESPESAS CUSTEADAS COM RECEITAS ADICIONAIS PARA FINANCIAMENTO DO ENSINO ds Sumario Item	DOTAÇÃO INICIAL	DOTAÇÃO ATUALIZADA (d)	DESPESAS EMPENHADA		DESPESAS LIQUIDADAS		INSCRITAS EM RESTOS A PAGAR NÃO PROCESSADOS (i)
			Até o Bimestre (e)	% (f) = (e/d)x100	Até o Bimestre (g)	% (h) = ((g+i)/d)x100	
39- DESPESAS CUSTEADAS COM A APLICAÇÃO FINANCEIRA DE OUTROS RECURSOS DE IMPOSTOS VINCULADOS AO ENSINO	0,00	0,00	0,00	0,00%	0,00	0,00%	0,00
40- DESPESAS CUSTEADAS COM A CONTRIBUIÇÃO SOCIAL DO SALÁRIO-EDUCAÇÃO	6.040.000,00	7.426.118,83	640.368,37	8,62%	639.848,27	8,62%	520,10
41- DESPESAS CUSTEADAS COM OPERAÇÕES DE CRÉDITO	0,00	0,00	0,00	0,00%	0,00	0,00%	0,00
42- DESPESAS CUSTEADAS COM OUTRAS RECEITAS PARA FINANCIAMENTO DO ENSINO	7.132.116,31	7.735.978,09	2.639.535,64	34,12%	2.290.323,02	34,12%	349.212,62
43- TOTAL DAS OUTRAS DESPESAS CUSTEADAS COM RECEITAS ADICIONAIS PARA FINANCIAMENTO DO ENSINO (39 + 40 + 41 + 42)	13.172.116,31	15.162.096,92	3.279.904,01	21,63%	2.930.171,29	21,63%	349.732,72
44- TOTAL GERAL DAS DESPESAS COM MDE (28 + 43)	127.008.387,69	129.545.733,91	109.750.722,44	84,72%	102.269.135,31	84,72%	7.481.587,13

RESTOS A PAGAR INSCRITOS COM DISPONIBILIDADE FINANCEIRA DE RECURSOS DE IMPOSTOS VINCULADOS AO ENSINO	SALDO ATÉ O BIMESTRE	CANCELADOS EM 2020 (j)
45- RESTOSA PAGAR DE DESPESAS COM MDE	7.207.743,98	523.743,82
45.1 - Executadas com Recursos de Impostos Vinculados ao Ensino	6.560.565,29	519.584,87
45.2 - Executadas com Recursos do FUNDEB	647.178,69	4.158,95

CONTROLE DA DISPONIBILIDADE FINANCEIRA	FUNDEB	SALÁRIO EDUCAÇÃO
46- DISPONIBILIDADE FINANCEIRA EM 31 DE DEZEMBRO DE <EXERCÍCIO ANTERIOR>	477.625,67	2.698.912,51
47- (+) INGRESSO DE RECURSOS ATÉ O BIMESTRE	59.559.487,13	4.727.077,95
48- (-) PAGAMENTOS EFETUADOS ATÉ O BIMESTRE	59.472.952,34	1.644.636,65

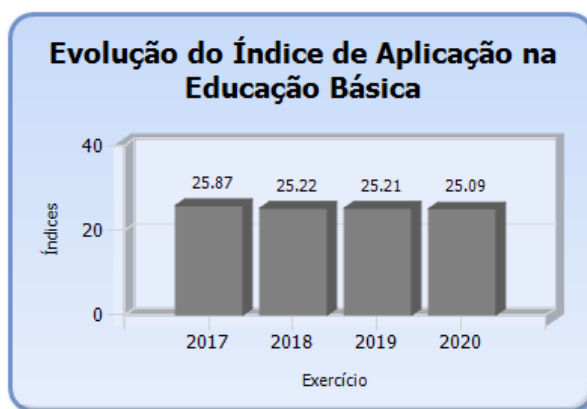


# TRIBUNAL DE CONTAS DO ESTADO DO PARANÁ

## Coordenadoria de Gestão Municipal - CGM

48.1 - Orçamento do Exercício	59.212.193,68	639.848,27
48.2 - Restos a Pagar	260.758,66	1.004.788,38
49- (+) RECEITA DE APLICAÇÃO FINANCEIRA DOS RECURSOS ATÉ O BIMESTRE	83.963,23	72.534,34
50 - (=) DISPONIBILIDADE FINANCEIRA ATÉ O BIMESTRE	648.123,69	5.853.888,15
51 - (+) Ajustes	- 404.599,53	- 18.349,50
51.1 - Retenções	0,00	0,00
51.2 - Conciliação Bancária	- 404.599,53	- 18.349,50
52 - (=) SALDO FINANCEIRO CONCILIADO	243.524,16	5.835.538,65

Fonte: Sistema de Informações Municipais - Acompanhamento Mensal (SIM-AM), Tribunal de Contas do Estado do Paraná - Dados processados em: 09/02/2021 22:02 | Relatório emitido em: 08/12/2021 11:31



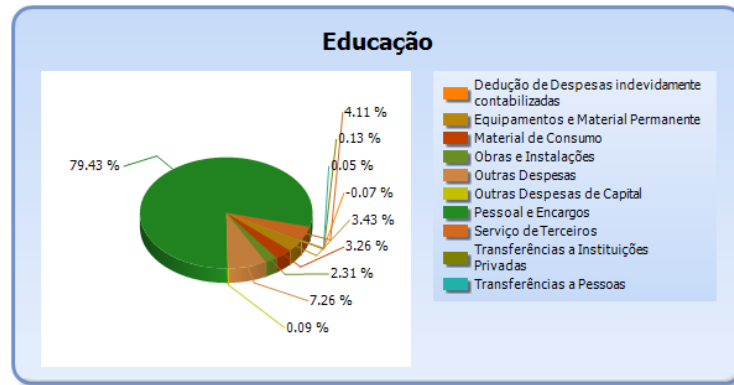
## 5.2 - DETALHAMENTO DA DESPESA COM ENSINO POR NATUREZA

NATUREZA DA DESPESA	VALOR
<b>CORRENTES</b>	<b>100.334.204,13</b>
Pessoal e Encargos	84.570.652,12
Material de Consumo	3.472.972,65
Serviço de Terceiros	4.379.718,21
Transferências	183.053,61
Transferências a Pessoas	48.346,33
Transferências a Instituições Privadas	134.707,28
Outras Despesas	7.727.807,54
<b>DE CAPITAL</b>	<b>6.210.386,84</b>
Equipamentos e Material Permanente	3.653.501,08
Obras e Instalações	2.456.335,76
Outras Despesas de Capital	100.550,00
Dedução de Despesas indevidamente contabilizadas	-73.772,54
<b>TOTAL</b>	<b>106.470.818,43</b>



# TRIBUNAL DE CONTAS DO ESTADO DO PARANÁ

## Coordenadoria de Gestão Municipal - CGM



### 5.3 - DETALHAMENTO DA DESPESA COM ENSINO POR PROJETOS E ATIVIDADES

CÓDIGO	NOME DO PROJETO	FIXAÇÃO	EXECUÇÃO	DIFERENÇA
6062	ATIVIDADES DO GABINETE DA SECRETARIA DA EDUCAÇÃO	767.265,00	756.900,57	10.364,43
2063	TRANSPORTE ESCOLAR P ESTUDANTES DE INSTITUIÇÕES DE NÍVEL SUPERIOR E PARTICULARES	50.112,29	50.077,10	35,19
2065	MANUTENÇÃO DAS ATIVIDADES DAS BIBLIOTECAS MUNICIPAIS	836.944,22	800.883,53	36.060,69
6066	ATIVID ADMINISTRATIVAS SMED E DEPTO DE ADMINISTRAÇÃO ESCOLAR	2.822.735,69	2.745.427,90	77.307,79
6067	MANUTENÇÃO DA FROTA DE VEÍCULOS DA SMED	410.778,00	252.369,06	158.408,94
6068	PROGRAMA DE ALIMENTAÇÃO ESCOLAR - ESCOLAS	820,00	0,00	820,00
6069	ALIMENTAÇÃO ESCOLAR - PRÉ-ESCOLAS	380,00	0,00	380,00
5070	CONSTRUÇÃO, REFORMA E AMPL DE ESCOLAS - ORÇAMENTO DO POVO	88.265,39	73.677,31	14.588,08
5071	CONSTRUÇÃO, REFORMA E AMPL DE ESCOLAS - TRANSF CONST	1.257.064,50	1.226.423,20	30.641,30
6072	MANUT ATIVIDADES E CONSERVAÇÃO DAS ESCOLAS MUNICIPAIS - ORÇAMENTO DO POVO	259.438,04	237.467,74	21.970,30
6073	MANUTENÇÃO DAS ESCOLAS MUNICIPAIS - 25% S/ IMPOSTOS	24.678.223,13	21.975.641,24	2.702.581,89
6074	MANUT E CONSERV EDIF ENS FUNDAM-RECUR TRANSF CONST	1.127.759,47	1.070.650,18	57.109,29
6075	TRANSPORTE ESCOLAR	361.935,53	232.809,14	129.126,39
6076	MANUTENÇÃO DAS ESCOLAS MUNICIPAIS PRÉ-ESCOLA	5.505.898,30	5.249.094,55	256.803,75
6077	TRANSPORTE ESCOLAR / PRÉ-ESCOLA	220.792,79	168.635,64	52.157,15
2078	MANUT DE ESCOLAS MUNIC-EDUCAÇÃO DE JOVENS E ADULTOS	330.778,52	323.628,52	7.150,00



# TRIBUNAL DE CONTAS DO ESTADO DO PARANÁ

## Coordenadoria de Gestão Municipal - CGM

2079	APRIMORAMENTO DA EDUCAÇÃO ESPECIAL	110.749,14	106.047,38	4.701,76
6080	ALIMENTAÇÃO ESCOLAR - CMEI's	100,00	0,00	100,00
5081	CONSTRUÇÃO/ REFORMA/ AMPLIAÇÃO DE CMEIs - ORÇAMENTO DO POVO	167.042,27	137.162,14	29.880,13
5082	CONSTRUÇÃO/ REFORMA/ AMPLIAÇÃO DE CMEIs	746.252,57	736.188,61	10.063,96
6083	MANUT ATIVIDADES E CONSERVAÇÃO DAS CMEIS - ORÇAMENTO DO POVO	15.863,58	3.083,52	12.780,06
6084	ATIV DEPTO DE ADMINISTRAÇÃO DA EDUCAÇÃO INFANTIL	301.813,98	295.106,08	6.707,90
6085	ATIVIDADES DA EDUCAÇÃO INFANTIL - CMEIs	7.726.382,95	7.315.879,70	410.503,25
6086	MANUT CONSERV EDIFICAÇÕES EDUCAÇÃO INFANTIL	567.700,00	486.618,60	81.081,40
6087	ATIVIDADES DO DEPARTAMENTO DE ENSINO	2.392.587,82	2.376.763,77	15.824,05
6088	ATIVIDADES DE FORMAÇÃO CONTINUADA	78.896,70	65.334,07	13.562,63
5089	EDIFICAÇÕES P/ ENSINO FUNDAMENTAL - FUNDEB	383.434,50	383.434,50	0,00
6090	MANUTENÇÃO DAS ESCOLAS MUNICIPAIS - FUNDEB	38.704.014,70	36.232.087,47	2.471.927,23
6091	TRANSPORTE ESCOLAR - FUNDEB	602.478,32	248.278,02	354.200,30
6092	APRENDIZADO DA EDUCAÇÃO INFANTIL - FUNDEB	1.466.538,66	1.302.505,88	164.032,78
6093	EDUCAÇÃO INFANTIL - CMEIs - FUNDEB	21.258.069,87	20.828.583,83	429.486,04
6094	APRIMORAMENTO DA EDUCAÇÃO ESPECIAL - FUNDEB	1.142.521,06	863.831,72	278.689,34
	Dedução de Despesas indevidamente contabilizadas	0,00	-73.772,54	73.772,54
	TOTAL	114.383.636,99	106.470.818,43	7.912.818,56

### 5.4 - REMUNERAÇÃO DO MAGISTÉRIO - FUNDEB

ESPECIFICAÇÃO	VALOR
1 - RECEITAS DE TRANSFERÊNCIAS DO FUNDEB	59.643.450,36
2 - PAGAMENTO DOS PROFISSIONAIS DO MAGISTÉRIO	58.510.904,52
3 - RESTOS A PAGAR SEM COBERTURA FINANCEIRA	0,00
4 - SUPERAVIT FINANCEIRO	0,00
5 - TOTAL DAS DEDUÇÕES PARA FINS DE APLICAÇÃO DO FUNDEB (3+4)	0,00
6 - TOTAL LÍQUIDO DAS DESPESAS RELATIVAS À REMUNERAÇÃO DOS PROFISSIONAIS DO MAGISTÉRIO (2-5)	58.510.904,52
7 - PERCENTUAL DE APLICAÇÃO DOS RECURSOS DO FUNDEB NA REMUNERAÇÃO DO MAGISTÉRIO [6/1]	<b>98,10</b>



# TRIBUNAL DE CONTAS DO ESTADO DO PARANÁ

## Coordenadoria de Gestão Municipal - CGM

### 6 - DESPESAS REALIZADAS COM SAÚDE (E.C. 29/2000)

#### 6.1 - DEMONSTRATIVO DO SISTEMA SIM-AM ENVIADO PELO MUNICÍPIO

MUNICÍPIO DE TOLEDO  
RELATÓRIO RESUMIDO DA EXECUÇÃO ORÇAMENTÁRIA - CONSOLIDADO  
ORÇAMENTOS FISCAL E DA SEGURIDADE SOCIAL  
DEMONSTRATIVO DAS RECEITAS E DESPESAS COM AÇÕES E SERVIÇOS PÚBLICOS DE SAÚDE  
01/2020 A 12/2020

RREO - ANEXO 12 (LC, 141/2012, art. 35)

R\$ 1,00

RECEITAS PARA APURAÇÃO DA APLICAÇÃO EM AÇÕES E SERVIÇOS PÚBLICOS DE SAÚDE	PREVISÃO INICIAL	PREVISÃO ATUALIZADA (a)	RECEITAS REALIZADAS	
			Até o Bimestre (b)	% (b/a) x 100
RECEITA DE IMPOSTOS LÍQUIDA (I)	130.963.200,00	130.963.200,00	133.155.241,60	101,67%
Imposto Predial e Territorial Urbano - IPTU	48.500.000,00	48.500.000,00	43.379.810,50	89,44%
Imposto sobre Transmissão de Bens Intervivos - ITBI	12.175.000,00	12.175.000,00	16.388.969,37	134,61%
Imposto sobre Serviços de Qualquer Natureza - ISS	39.600.000,00	39.600.000,00	38.778.088,35	97,92%
Imposto de Renda Retido na Fonte - IRRF	17.315.000,00	17.315.000,00	20.977.149,16	121,15%
Multas, Juros de Mora e Outros Encargos dos Impostos	447.200,00	447.200,00	497.429,13	111,23%
Dívida Ativa dos Impostos	10.700.000,00	10.700.000,00	11.006.950,43	102,87%
Multas, Juros de Mora e Outros Encargos da Dívida Ativa	2.226.000,00	2.226.000,00	2.126.844,66	95,55%
RECEITA DE TRANSFERÊNCIAS CONSTITUCIONAIS E LEGAIS (II)	247.825.000,00	247.825.000,00	209.846.848,65	84,68%
Cota-Parte FPM	62.500.000,00	62.500.000,00	52.906.405,57	84,65%
Cota-Parte ITR	350.000,00	350.000,00	1.344.617,22	384,18%
Cota-Parte IPVA	52.000.000,00	52.000.000,00	29.065.898,74	55,90%
Cota-Parte ICMS	130.000.000,00	130.000.000,00	124.494.446,52	95,76%
Cota-Parte IPI-Exportação	2.100.000,00	2.100.000,00	2.035.480,60	96,93%
Compensações Financeiras Provenientes de Impostos e Transferências Constitucionais	875.000,00	875.000,00	0,00	0,00%
Desoneração ICMS (LC 87/96)	875.000,00	875.000,00	0,00	0,00%
Outras	0,00	0,00	0,00	0,00%
TOTAL DAS RECEITAS PARA APURAÇÃO DA APLICAÇÃO EM AÇÕES E SERVIÇOS PÚBLICOS DE SAÚDE (III) = I + II	378.788.200,00	378.788.200,00	343.002.090,25	90,55%

RECEITAS ADICIONAIS PARA FINANCIAMENTO DA SAÚDE	PREVISÃO INICIAL	PREVISÃO ATUALIZADA (c)	RECEITAS REALIZADAS	
			Até o Bimestre (d)	% (d/c) x 100
TRANSFERÊNCIA DE RECURSOS DO SISTEMA ÚNICO DE SAÚDE-SUS	24.092.480,80	33.114.761,47	35.820.233,93	108,17%



# TRIBUNAL DE CONTAS DO ESTADO DO PARANÁ

## Coordenadoria de Gestão Municipal - CGM

Provenientes da União	17.898.120,64	25.493.112,60	28.777.924,63	112,89%
Provenientes dos Estados	1.180.746,00	2.571.016,00	2.519.197,00	97,98%
Provenientes de Outros Municípios	3.140.114,16	3.177.132,87	3.177.132,87	100,00%
Outras Receitas do SUS	1.873.500,00	1.873.500,00	1.345.979,43	71,84%
TRANSFERÊNCIAS VOLUNTÁRIAS	3.252.114,16	3.292.093,56	3.326.014,72	101,03%
RECEITAS DE OPERAÇÕES DE CRÉDITO VINCULADAS À SAÚDE	0,00	0,00	0,00	0,00%
OUTRAS RECEITAS PARA FINANCIAMENTO DA SAÚDE	229.500,00	290.171,00	174.788,67	60,24%
TOTAL RECEITAS ADICIONAIS PARA FINANCIAMENTO DA SAÚDE	27.574.094,96	36.697.026,03	39.321.037,32	107,15%

DESPESAS COM SAÚDE (Por Grupo de Natureza da Despesa)	DOTAÇÃO INICIAL	DOTAÇÃO ATUALIZADA (e)	DESPESAS EMPENHADAS		DESPESAS LIQUIDADAS		Inscritas em Restos a Pagar não Processados
			Até o Bimestre (f)	% (f/e) x 100	Até o Bimestre (g)	% (g/e) x 100	
DESPESAS CORRENTES	132.056.715,35	167.315.736,95	137.865.646,56	82,40%	135.523.954,51	81,00%	2.341.692,05
Pessoal e Encargos Sociais	91.541.491,77	116.203.982,02	99.608.694,00	85,72%	99.608.694,00	85,72%	0,00
Juros e Encargos da Dívida	6.556,40	6.556,40	6.410,04	97,77%	6.410,04	97,77%	0,00
Outras Despesas Correntes	40.508.667,18	51.105.198,53	38.250.542,52	74,85%	35.908.850,47	70,26%	2.341.692,05
DESPESAS DE CAPITAL	1.581.704,20	12.255.490,71	8.738.539,09	71,30%	3.716.481,68	30,33%	5.022.057,41
Investimentos	1.573.898,96	12.247.685,47	8.730.733,85	71,28%	3.708.676,44	30,28%	5.022.057,41
Inversões Financeiras	0,00	0,00	0,00	0,00%	0,00	0,00%	0,00
Amortização da Dívida	7.805,24	7.805,24	7.805,24	100,00%	7.805,24	100,00%	0,00
TOTAL DAS DESPESAS COM SAÚDE (IV)	133.638.419,55	179.571.227,66	146.604.185,65	81,64%	139.240.436,19	77,54%	7.363.749,46

DESPESAS COM SAÚDE NÃO COMPUTADAS PARA FINS DE APURAÇÃO DO PERCENTUAL MÍNIMO	DOTAÇÃO INICIAL	DOTAÇÃO ATUALIZADA (e)	DESPESAS EMPENHADAS		DESPESAS LIQUIDADAS		Inscritas em Restos a Pagar não Processados
			Até o Bimestre (f)	% (f/e) x 100	Até o Bimestre (g)	% (g/e) x 100	
DESPESAS COM INATIVOS E PENSIONISTAS	0,00	0,00	0,00	0,00%	0,00	0,00%	0,00
DESPESA COM ASSISTÊNCIA À SAÚDE QUE NÃO ATENDE AO PRINCÍPIO DE ACESSO UNIVERSAL	0,00	0,00	0,00	0,00%	0,00	0,00%	0,00
DESPESAS CUSTEADAS COM OUTROS RECURSOS	24.234.030,80	64.678.088,22	55.159.818,50	37,62%	50.279.984,44	36,11%	4.879.834,06
Recursos de Transferência do Sistema Único de Saúde - SUS	20.832.366,64	32.151.846,02	27.108.828,49	18,49%	26.066.329,47	18,72%	1.042.499,02
Recursos de Operações de Crédito	0,00	0,00	0,00	0,00%	0,00	0,00%	0,00
Outros Recursos	3.401.664,16	32.526.242,20	28.050.990,01	19,13%	24.213.654,97	17,39%	3.837.335,04



# TRIBUNAL DE CONTAS DO ESTADO DO PARANÁ

## Coordenadoria de Gestão Municipal - CGM

OUTRAS AÇÕES E SERVIÇOS NÃO COMPUTADOS	0,00	0,00	299.262,91	0,20%	106.858,42	0,08%	192.404,49
RESTOS/CONTAS A PAGAR INSCRITOS NO EXERCÍCIO SEM DISPONIBILIDADE FINANCEIRA	0,00	0,00	0,00	0,00%	0,00	0,00%	0,00
DESPESAS CUSTEADAS COM DISPONIBILIDADE DE CAIXA VINCULADA AOS RESTOS A PAGAR CANCELADOS	0,00	0,00	122.764,81	0,08%	122.764,81	0,09%	0,00
DESPESAS CUSTEADAS COM RECURSOS VINCULADOS À PARCELA DO PERCENTUAL MÍNIMO QUE NÃO FOI APLICADA EM AÇÕES E SERVIÇOS DE SAÚDE EM EXERCÍCIOS ANTERIORES	0,00	0,00	0,00	0,00%	0,00	0,00%	0,00
SUPERÁVIT FINANCEIRO DE EXERCÍCIO ANTERIOR NÃO APLICADO EM AÇÕES E SERVIÇOS PÚBLICOS DE SAÚDE	0,00	0,00	0,00	0,00%	0,00	0,00%	0,00
TOTAL DAS DESPESAS COM AÇÕES E SERVIÇOS PÚBLICOS DE SAÚDE NÃO COMPUTADAS (V)	0,00	0,00	55.581.846,22	37,91%	50.509.607,67	36,28%	5.072.238,55
TOTAL DAS DESPESAS COM AÇÕES E SERVIÇOS PÚBLICOS DE SAÚDE (VI) = (IV - V)	0,00	0,00	91.022.339,43	62,09%	88.730.828,52	63,72%	2.291.510,91

<b>PERCENTUAL DE APLICAÇÃO EM AÇÕES E SERVIÇOS PÚBLICOS DE SAÚDE SOBRE A RECEITA DE IMPOSTOS LÍQUIDA E TRANSFERÊNCIAS CONSTITUCIONAIS E LEGAIS (VII%) = (VI / IIIb x 100) - LIMITE CONSTITUCIONAL 15%</b>	<b>26,54</b>
---	--------------

<b>VALOR REFERENTE À DIFERENÇA ENTRE O VALOR EXECUTADO E O LIMITE MÍNIMO CONSTITUCIONAL [(IIIb * 15%) - VI]</b>	<b>39.572.025,89</b>
---	----------------------

EXECUÇÃO DE RESTOS A PAGAR NÃO PROCESSADOS INSCRITOS COM DISPONIBILIDADE DE CAIXA	INSCRITOS	CANCELADOS/PRESCRITOS	PAGOS	A PAGAR	PARCELA CONSIDERADA NO LIMITE
Inscritos em 2020	1.968.918,10	0,00	0,00	0,00	0,00

CONTROLE DOS RESTOS A PAGAR CANCELADOS OU PRESCRITOS PARA FINS DE APLICAÇÃO DA DISPONIBILIDADE DE CAIXA CONFORME ARTIGO 24, §1º e 2º	RESTOS A PAGAR CANCELADOS OU PRESCRITOS		
	Saldo Inicial	Despesas custeadas no exercício de referência (j)	Saldo Final (Não Aplicado)
Restos a Pagar Cancelados ou Prescritos em 2020	0,00	122.764,81	- 122.764,81



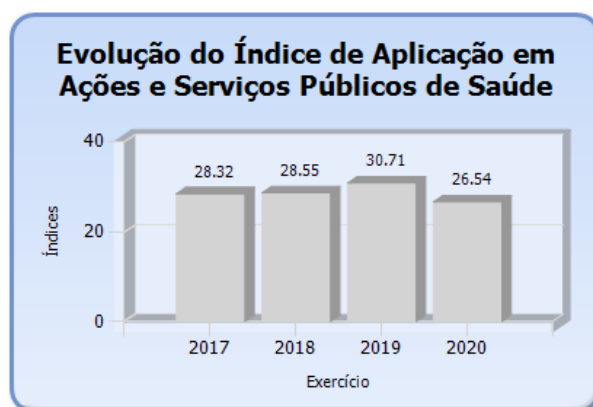
# TRIBUNAL DE CONTAS DO ESTADO DO PARANÁ

## Coordenadoria de Gestão Municipal - CGM

CONTROLE DO VALOR REFERENTE AO PERCENTUAL MÍNIMO NÃO CUMPRIDO EM EXERCÍCIOS ANTERIORES PARA FINS DE APLICAÇÃO DOS RECURSOS VINCULADOS CONFORME ARTIGOS 25 E 26	LIMITE NÃO CUMPRIDO		
	Saldo Inicial	Despesas custeadas no exercício de referência (k)	Saldo Final (Não Aplicado)
Diferença de limite não cumprido em 2020	0,00	0,00	0,00

DESPESAS COM SAÚDE (Por Subfunção)	DOTAÇÃO INICIAL	DOTAÇÃO ATUALIZADA (e)	DESPESAS EMPENHADAS		DESPESAS EXECUTADAS		Inscritas em Restos a Pagar não Processados
			Até o Bimestre (l)	% (l/total l) x 100	Até o Bimestre (m)	% (m/total m) x 100	
Atenção Básica	66.704.408,66	86.096.200,70	70.182.105,04	47,87%	68.648.234,49	81,52%	1.533.870,55
Assistência Hospitalar e Ambulatorial	60.722.268,04	77.803.534,44	65.748.789,28	44,85%	60.238.080,74	84,51%	5.510.708,54
Suporte Profilático e Terapêutico	7.500,00	241.935,43	124.785,10	0,09%	75.582,22	51,58%	49.202,88
Vigilância Sanitária	2.758.407,65	3.267.132,68	2.893.086,34	1,97%	2.879.001,17	88,55%	14.085,17
Vigilância Epidemiológica	2.609.285,77	3.770.079,07	2.959.011,34	2,02%	2.868.148,55	78,49%	90.862,79
Alimentação e Nutrição	0,00	0,00	0,00	0,00%	0,00	0,00%	0,00
Outras Subfunções	836.549,43	8.392.345,34	4.696.408,55	3,20%	4.531.389,02	55,96%	165.019,53
TOTAL	133.638.419,55	179.571.227,66	146.604.185,65	100,00%	139.240.436,19	81,64%	7.363.749,46

Fonte: Sistema de Informações Municipais - Acompanhamento Mensal (SIM-AM), Tribunal de Contas do Estado do Paraná  
Dados processados em: 29/01/2021 22:44 | Relatório emitido em: 08/12/2021 11:31



## 6.2 - DETALHAMENTO DA DESPESA COM SAÚDE POR NATUREZA

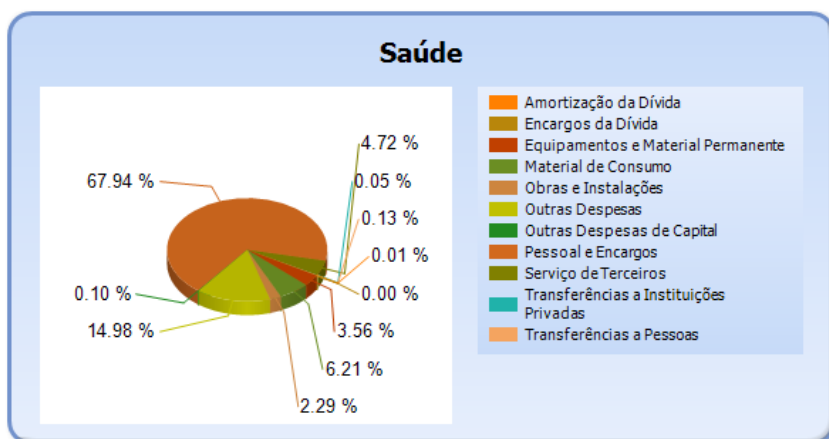
NATUREZA DA DESPESA	VALOR
CORRENTES	137.865.646,56
Pessoal e Encargos	99.608.694,00
Material de Consumo	9.101.419,46



# TRIBUNAL DE CONTAS DO ESTADO DO PARANÁ

## Coordenadoria de Gestão Municipal - CGM

Serviço de Terceiros	6.923.854,98
Transferências	267.801,34
Transferências a Pessoas	190.391,26
Transferências a Instituições Privadas	77.410,08
Encargos da Dívida	6.410,04
Outras Despesas	21.957.466,74
DE CAPITAL	8.738.539,09
Equipamentos e Material Permanente	5.222.532,35
Obras e Instalações	3.363.869,48
Amortização da Dívida	7.805,24
Outras Despesas de Capital	144.332,02
<b>TOTAL</b>	<b>146.604.185,65</b>



### 6.3 - DETALHAMENTO DA DESPESA COM SAÚDE POR PROJETOS E ATIVIDADES

CÓDIGO	NOME DO PROJETO	FIXAÇÃO	EXECUÇÃO	DIFERENÇAS
2150	GERENCIAMENTO DE RECURSOS HUMANOS - GAB SECR SAÚDE	289.598,81	238.442,09	51.156,72
2151	APOIO AOS SERVIÇOS ADMINISTRATIVOS E À GESTÃO DAS POLÍTICAS DE SAÚDE	533.950,62	435.300,87	98.649,75
2152	APOIO AO CONSELHO MUNICIPAL DE SAÚDE	19.000,00	6.501,56	12.498,44
2243	ENFRENTAMENTO DA EMERGÊNCIA COVID19	7.549.795,91	4.016.164,03	3.533.631,88
1153	CONSTRUÇÃO, AMPLIAÇÃO, REFORMA, MELHORIA E EQUIP DAS UBS E SEDES ADMIN DE SAÚDE	2.365.307,18	1.330.574,03	1.034.733,15
2154	PROGRAMA DE MELHORIA DO ACESSO E DA QUALIDADE DA ATENÇÃO BÁSICA (PMAQ-AB)	1.502.843,74	710.203,23	792.640,51



# TRIBUNAL DE CONTAS DO ESTADO DO PARANÁ

## Coordenadoria de Gestão Municipal - CGM

2155	MANUT ATIVIDADES E CONSERVAÇÃO DAS UNIDADES BÁSICAS DE SAÚDE - ORÇAMENTO DO POVO	31.537,66	0,00	31.537,66
2156	RECURSOS HUMANOS - AGENTES COMUNITÁRIO DE SAÚDE	3.678.879,27	3.439.450,89	239.428,38
2157	RECURSOS HUMANOS - PROGRAMA ESTRATÉGIA SAÚDE DA FAMÍLIA	9.950.602,16	8.913.258,93	1.037.343,23
2158	GERENCIAMENTO DE RECURSOS HUMANOS - FUNDO MUN SAÚDE	46.113.766,48	37.456.809,66	8.656.956,82
2159	AMPLIAÇÃO E MANUTENÇÃO DA FROTA DE VEÍCULOS	2.455.401,56	1.442.641,21	1.012.760,35
2160	MANUTENÇÃO E CONSERVAÇÃO DE UNIDADES E EQUIPAMENTOS DE SAÚDE	759.288,70	386.585,55	372.703,15
2161	IMPL SERV BÁSICOS DE SAÚDE NAS UNID DE SAÚDE	12.634.376,34	10.671.537,08	1.962.839,26
2162	PROGRAMA MAIS MÉDICOS	199.590,00	173.523,33	26.066,67
6163	ATENDIMENTO DE SAÚDE A CRIANÇAS E ADOLESCENTES	6.404.607,61	5.657.521,13	747.086,48
1164	FORTELECIMENTO DA INFRAESTRUTURA DA ATENÇÃO ESPECIALIZADA EM SAÚDE	7.526.139,26	6.315.250,10	1.210.889,16
2165	MANUTENÇÃO DO PRONTO ATENDIMENTO MUNICIPAL	20.284.322,57	16.435.633,81	3.848.688,76
2166	MANUTENÇÃO UNID. PRONTO ATENDIMENTO	15.671.050,06	14.835.040,03	836.010,03
2167	SERVIÇOS ESPECIALIZADOS DE SAÚDE	4.112.647,64	3.528.341,90	584.305,74
2168	MANUTENÇÃO DAS AÇÕES DE SAÚDE MENTAL	4.846.214,04	4.554.786,75	291.427,29
2169	MANUTENÇÃO DAS ATIVIDADES DO CISCOPAR	15.912.606,00	13.662.381,82	2.250.224,18
2170	MANUTENÇÃO DAS ATIVIDADES DO CONSAMU	6.437.554,87	6.417.354,87	20.200,00
2242	MANUTENÇÃO DO HOSPITAL REGIONAL	3.003.000,00	0,00	3.003.000,00
2171	ASSISTÊNCIA FARMACÊUTICA	241.935,43	124.785,10	117.150,33
2172	MANUT AÇÕES VIGILÂNCIA SANITÁRIA	3.267.132,68	2.893.086,34	374.046,34
2173	MANUT AÇÕES VIGILÂNCIA EPIDEMIOLÓGICA	3.770.079,07	2.959.011,34	811.067,73
2174	AÇÕES DO FUNDO MUNICIPAL ANTIDROGAS	10.000,00	0,00	10.000,00
	TOTAL	179.571.227,66	146.604.185,65	32.967.042,01

## 7 - CONTROLE INTERNO

### PONTOS DE VERIFICAÇÃO SOBRE O CONTROLE INTERNO

ITENS DE VERIFICAÇÃO	CONCLUSÃO
Consta do processo o Relatório do Controle Interno?	SIM



# TRIBUNAL DE CONTAS DO ESTADO DO PARANÁ

## Coordenadoria de Gestão Municipal - CGM

O Relatório do Controle Interno encaminhado apresenta o conteúdo mínimo prescrito pelo Tribunal?	SIM
O Relatório do Controle Interno encaminhado apresenta irregularidade passível de desaprovação das contas anuais?	NÃO

### 8 - REGIME PRÓPRIO DE PREVIDÊNCIA MUNICIPAL

NOME DO RPPS	CRP
FUNDO DE APOSENTADORIA E PENSÕES DOS SERVIDORES PÚBLICOS MUNICIPAIS DE TOLEDO	SIM

#### 8.1 - VALORES DAS RECEITAS, DESPESAS E LAUDO ATUARIAL

##### Entidade: FUNDO DE APOSENTADORIA E PENSÕES DOS SERVIDORES PÚBLICOS MUNICIPAIS DE TOLEDO

##### Valores das Receitas e Despesas do RPPS

DESCRIÇÃO	VALOR
Receita das Contribuições Patronais no exercício - Principal	0,00
Receita das Contribuições Patronais no exercício - Multas e Juros e Juros de Mora	0,00
Receita das Contribuições Patronais no exercício decorrentes de parcelamentos - Principal	0,00
Receita das Contribuições Patronais no exercício decorrentes de parcelamentos - Multas e Juros e Juros de Mora	0,00
Receita das Contribuições dos Servidores Ativos no exercício - Principal	49.817.862,70
Receita das Contribuições dos Servidores Ativos no exercício - Multas e Juros e Juros de Mora	47,66
Receita das Contribuições dos Servidores Inativos e Pensionistas - Principal	516.316,66
Receita das Contribuições dos Servidores Inativos e Pensionistas - Multas e Juros e Juros de Mora	0,00
Receita das Contribuições dos Servidores no exercício decorrentes de parcelamentos - Principal	1.610.163,90
Receita das Contribuições dos Servidores no exercício decorrentes de parcelamentos - Multas e Juros e Juros de Mora	0,00
Receita Patrimonial - Remuneração dos Recursos do Regime Próprio de Previdência Social - RPPS	43.607.752,99
Receita Patrimonial - Outras Receitas	0,00
Aportes Periódicos para Amortização de Déficit Atuarial do RPPS - Principal	24.384.449,94
Aportes Periódicos para Amortização de Déficit Atuarial do RPPS - Multas e Juros e Juros de Mora	0,00
Compensações financeiras entre o RGPS e o RPPS	5.410.298,58
Outras Receitas do RPPS no exercício	339.273,74



# TRIBUNAL DE CONTAS DO ESTADO DO PARANÁ

## Coordenadoria de Gestão Municipal - CGM

Receitas de Capital do RPPS no exercício	0,00
<b>Total das Receitas</b>	125.686.166,17
Interferências Financeiras da Fonte 001 - Recursos Livres (recebidas - concedidas)	8.500,00
Interferências Financeiras da Fonte 040 - Recursos Previdenciários (recebidas - concedidas)	0,00
Total Líquido das Interferências Financeiras (Fonte 001 + Fonte 040)	8.500,00
<b>TOTAL DOS RECURSOS</b>	125.694.666,17
Despesa com Aposentadorias e Reformas	54.499.240,46
Despesa com Pensões	4.160.225,59
Despesa com Outros Benefícios Previdenciários	337.038,37
Despesa com Outros Benefícios Assistenciais	0,00
Despesas com Pessoal e Encargos	551.654,03
Outras Despesas de Custeio	184.689,30
Despesas de Capital	0,00
<b>TOTAL DAS APLICAÇÕES</b>	59.732.847,75

### Entidade: FUNDO DE APOSENTADORIA E PENSÕES DOS SERVIDORES PÚBLICOS MUNICIPAIS DE TOLEDO

#### Principais Valores do Laudo Atuarial

DESCRIÇÃO	VALOR
a) Ativo do Plano	355.132.834,08
b) Provisão Matemática Previdenciária Bruta	879.307.049,42
c) Plano de Amortização	524.174.215,34
d) Provisão Matemática Previdenciária Líquida (b-c)	355.132.834,08
e) Valor do Aporte	24.384.449,94
f) Percentual da Contribuição Patronal	21,00%
g) Percentual da Contribuição do Servidor Ativo	14,00%
h) Percentual da Contribuição do Servidor Inativo	14,00%
i) Percentual da Contribuição do Pensionista	14,00%
j) Percentual da Taxa de Administração	0,00%

### CONSTATAÇÕES DA ANÁLISE QUANTO À GESTÃO DO REGIME PRÓPRIO DE PREVIDÊNCIA

**Restrição: Ausência de Pagamento de aportes para cobertura do déficit atuarial na forma apurada no Laudo Atuarial.**



# TRIBUNAL DE CONTAS DO ESTADO DO PARANÁ

Coordenadoria de Gestão Municipal - CGM

**Fonte de Critério: Lei nº 9717/98, art. 9º; Portaria MF nº 464/2018, art. 54, § 1º e 55 - Multa LCE nº 113/2005, art. 87, IV, "g".**

Considerando os termos do Laudo de Avaliação Atuarial que aponta a necessidade de aportes ao Regime Próprio de Previdência, visando equacionar o déficit atuarial e a consequente busca do equilíbrio financeiro do sistema, verifica-se que o Município não está realizando as transferências necessárias a esse objetivo, conforme empenhos emitidos nas classificações 3.1.91.13.30 e 3.3.91.97, demonstrado abaixo.

Sujeita, ainda, a aplicação de multa administrativa, por ofensa à norma legal, prevista no art. 87, IV, "g", da Lei Complementar Estadual nº 113/2005 - Lei Orgânica do Tribunal de Contas, em razão da não comprovação de cumprimento do regramento estabelecido pela Portaria MF nº 464/2018, a qual estabelece que o plano de amortização indicado pelo Parecer Atuarial poderá consistir no estabelecimento de alíquota de contribuição suplementar ou em aportes periódicos, com vistas ao equacionamento do déficit atuarial e equilíbrio financeiro do sistema previdenciário.

Documentos mínimos necessários em caso de contraditório:

- a) indicação das providências tomadas visando atender o Parecer Atuarial e a realização dos aportes;
- b) comprovantes dos pagamentos de aportes, inclusive do Poder Legislativo e demais entidades, se for o caso;
- c) resumo da folha de pagamento mensal, quando tratar-se de alíquota suplementar;
- d) outros documentos e/ou esclarecimentos considerados necessários.

## Demonstrativo do item:

Descrição	a) Valor do Laudo Atuarial (R\$)	b) Valor Pago (R\$)	c) Diferença a Menor (R\$) (a - b)
Aporte Atuarial	24.384.449,94	24.077.492,42	306.957,52



# TRIBUNAL DE CONTAS DO ESTADO DO PARANÁ

Coordenadoria de Gestão Municipal - CGM

## 9 - ENCERRAMENTO DE MANDATO

### 9.1 - DESPESAS COM PUBLICIDADE INSTITUCIONAL REALIZADAS ATÉ 15 DE AGOSTO DE 2020

DESCRIÇÃO	VALOR (R\$)
1º e 2º Quadrimestres de 2017	297.448,78
1º e 2º Quadrimestres de 2018	793.577,25
1º e 2º Quadrimestres de 2019	221.092,78
Média dos dois primeiros quadrimestres dos três últimos anos	437.372,94
1º e 2º Quadrimestres de 2020	379.609,92

Nota - Para este item de análise apura-se restrição quando a diferença entre o gasto no 1º e 2º Quadrimestres de 2020 (que compreende o período entre 01/01 e 15/08/2020, conforme Emenda Constitucional nº 107/2020) e a média dos gastos no 1º e 2º Quadrimestres dos exercícios anteriores for superior a R\$ 1.500,00 (10% do valor estabelecido no § 5º do artigo 1º da Resolução nº 60/17 - TCE/PR).

O quadro acima demonstra que, no exercício em análise, a entidade não realizou despesas com publicidade em desacordo com as disposições do art. 73, VII da Lei Federal nº 9.504/97 e atualizações e Emenda Constitucional nº 107/2020.

### 9.2 - DESPESAS COM PUBLICIDADE INSTITUCIONAL NO PERÍODO DE VEDAÇÃO QUE ANTECEDE AS ELEIÇÕES

MÊS	VALOR (R\$)
Agosto	0,00
Setembro	0,00
Outubro	0,00
Novembro	0,00

Nota 1 - Conforme Emenda Constitucional nº 107/2020 a vedação para despesas com publicidade compreende o período de 16 de agosto de 2020 até a realização do pleito.

Nota 2 - Para este item de análise apura-se restrição quando o somatório dos valores apurados nos meses que antecedem o pleito for superior a R\$ 1.500,00 (10% do valor estabelecido no § 5º do artigo 1º da Resolução nº 60/17 - TCE/PR).

O quadro acima demonstra que, no exercício em análise, a entidade não realizou despesas com publicidade em desacordo com as disposições do art. 73, VI, b da Lei Federal nº 9.504/97 e atualizações e Emenda Constitucional nº 107/2020.

## 10 - ATRASO NA ENTREGA DA PRESTAÇÃO DE CONTAS DO EXERCÍCIO

### 10.1 - ENTREGA DOS DOCUMENTOS QUE COMPÕEM A PRESTAÇÃO DE CONTAS COM ATRASO

Verifica-se na autuação do processo de Prestação de Contas que a Entidade atendeu o prazo estipulado no art. 225, caput, do Regimento Interno do TCE/PR.



# TRIBUNAL DE CONTAS DO ESTADO DO PARANÁ

Coordenadoria de Gestão Municipal - CGM

## PARTE II - CONSTATAÇÕES DA ANÁLISE

### 11 - RESULTADO DA ANÁLISE

A análise das contas está cingida aos assuntos contidos no escopo definido na Instrução Normativa nº 157/2021, sendo que a abordagem à luz dos critérios técnicos e legais a que estão sujeitos resultou nos apontamentos indicados nesta relação, os quais foram tratados em detalhes nos subtítulos próprios desta Instrução.

### OCORRÊNCIAS CONSTATADAS FACE AO ESCOPO DA ANÁLISE

Tendo em vista os apontamentos elencados anteriormente, as irregularidades serão expressamente caracterizadas e indicados os responsáveis, conforme previsto no art. 352, inc. II, do Regimento Interno do TCE-PR.

DESCRIÇÃO	RESULTADO DA ANÁLISE	RESPONSÁVEL	CPF	TIPIFICAÇÃO
Ausência de Pagamento de aportes para cobertura do déficit atuarial na forma apurada no Laudo Atuarial.	IRREGULAR	LUCIO DE MARCHI	453.559.759-68	Lei nº 9717/98, art. 9º; Portaria MF nº 464/2018, art. 54, § 1º e 55 - Multa LCE nº 113/2005, art. 87, IV, "g".

## PARTE III - INFORMAÇÕES RELATIVAS AOS PROCESSOS DA ENTIDADE

### a) ESCOPO DO PROCEDIMENTO DE ACOMPANHAMENTO REMOTO PARA O EXERCÍCIO

O Acompanhamento Remoto via Malha Eletrônica teve como objeto de escopo para a Entidade no exercício em análise os casos abaixo relacionados:

DESCRIÇÃO DOS CASOS DE ACOMPANHAMENTO	UNIDADE RESPONSÁVEL
Comissão COVID Saúde	CAGE/CAUD/CGF/CGM
Fiscalização COVID-19	CAUD

### b) - PROCESSOS REFERENTES À ENTIDADE

Demonstra-se a seguir a situação dos processos de responsabilidade da Entidade relativos ao exercício de 2020, conforme consta do banco de dados do TCE/PR:



# TRIBUNAL DE CONTAS DO ESTADO DO PARANÁ

Coordenadoria de Gestão Municipal - CGM

Nº DO PROCESSO	ASSUNTO	TRÂMITE ATUAL	TIPO ATO	Nº ATO	RESULTADO
158106/20	ADMISSÃO DE PESSOAL	3PC			
228791/20	ADMISSÃO DE PESSOAL	DP	DDM	40/2021	
670516/20	ADMISSÃO DE PESSOAL	DP	DDM	34/2021	

## c) - SITUAÇÃO DAS PRESTAÇÕES DE CONTAS DOS ÚLTIMOS EXERCÍCIOS

Informa-se a seguir a situação das Prestações de Contas, relativas aos últimos exercícios, conforme consta do banco de dados do TCE/PR.

Nº DO PROCESSO	ANO	ASSUNTO	TRÂMITE ATUAL	TIPO ATO	Nº ATO	RESULTADO
264413/17	2016	PRESTAÇÃO DE CONTAS DO PREFEITO MUNICIPAL	DP	PPR	480/2020	Outros
777523/20	2016	RECURSO DE REVISTA	CGM			
218440/18	2017	PRESTAÇÃO DE CONTAS DO PREFEITO MUNICIPAL	DP	PPR	365/2018	Parecer prévio pela regularidade com ressalvas
197322/19	2018	PRESTAÇÃO DE CONTAS DO PREFEITO MUNICIPAL	DP	PPR	553/2019	Parecer prévio pela regularidade
203713/20	2019	PRESTAÇÃO DE CONTAS DO PREFEITO MUNICIPAL	DP	PPR	481/2020	Parecer prévio pela regularidade

## PARTE IV - DAS MULTAS

Face aos apontamentos deste opinativo, o Responsável fica sujeito à multa, nos termos da legislação em vigor, relativamente às seguintes constatações, sendo que as sanções originadas da Lei Complementar Estadual nº 113/2005 serão impostas de forma cumulativa, na forma do seu art. 87, § 2º.

### a) - Decorrentes de Restrições indicadas nesta Instrução

DESCRIÇÃO	RESPONSÁVEL	CPF	TIPIFICAÇÃO
Ausência de Pagamento de aportes para cobertura do déficit atuarial na forma apurada no Laudo Atuarial.	LUCIO DE MARCHI	453.559.759-68	Lei nº 9717/98, art. 9º; Portaria MF nº 464/2018, art. 54, § 1º e 55 - Multa LCE nº 113/2005, art. 87, IV, "g".



# TRIBUNAL DE CONTAS DO ESTADO DO PARANÁ

Coordenadoria de Gestão Municipal - CGM

## PARTE V - CONCLUSÃO

Efetivado o exame da prestação de contas de governo do MUNICÍPIO DE TOLEDO, relativa ao exercício financeiro de 2020, as constatações que foram aduzidas ao longo deste instrutivo levam a concluir que, no estado em que se encontram no processo, as mencionadas questões ensejam a emissão de Parecer Prévio pela Irregularidade das contas.

Ainda, deve-se assinalar que as referidas ocorrências sujeitam o responsável à multa, nos termos da legislação referenciada em cada um dos itens apontados na Parte IV, desta instrução.

Destaca-se, contudo, que as conclusões aqui expostas não elidem responsabilidades por atos não alcançados pelo conteúdo da prestação de contas, não validam divergências em informações de caráter declaratório, não detectadas na análise, e nem eximem anomalias levantadas em outras espécies de procedimentos fiscalizatórios, tais como: Procedimentos de Acompanhamento Remoto, Auditorias, Inspeções, Tomadas de Contas, Comunicação de Irregularidades, Denúncias ou Representações.

Entretanto, por força do princípio do contraditório, do qual decorre o direito à ampla defesa, previsto no art. 5º, LV, da Constituição Federal, e na Lei Complementar Estadual nº 113/2005, é necessária a intimação do responsável abaixo identificado, para que, querendo, apresente defesa acerca das ocorrências listadas nesta instrução.

### Responsável para intimação

CARGO/FUNÇÃO	RESPONSÁVEL	CPF	INÍCIO	FIM
Prefeito	LUCIO DE MARCHI	453.559.759-68	01/01/2017	31/12/2020

Sobre o assunto, é necessário observar que o atual Gestor está obrigado ao atendimento no que for pertinente à providência de documentos faltantes e à apresentação de esclarecimentos que dependam da assistência técnica, contábil e material da Administração, pois este é o titular da responsabilidade pela guarda, segurança e conservação do patrimônio documental da entidade, permitindo-se ao ex-



# TRIBUNAL DE CONTAS DO ESTADO DO PARANÁ

Coordenadoria de Gestão Municipal - CGM

Ordenador o acesso à resposta para que ele, querendo, possa se manifestar a respeito dos questionamentos.

## Gestor atual para intimação

CARGO/FUNÇÃO	RESPONSÁVEL	CPF	INÍCIO	FIM
Prefeito	LUIS ADALBERTO BETO LUNITTI PAGNUSSATT	483.580.029-04	01/01/2021	31/12/2024

É a instrução.

CGM, 08 de dezembro de 2021.

Ato emitido por CARLOS ALBERTO HEMBECKER - Analista de Controle - Matrícula nº 501255.

Ato revisado por JOSLEI GEQUELIN - Analista de Controle Contábil - Matrícula nº 517313 / ROSANE DO ROCIO TOSATO ZINHER - Analista de Controle Contábil - Matrícula nº 510998 / ELIANE MARIA COMPARIM SANTOS - Analista de Controle Contábil - Matrícula nº 511161 / EVERTON PAULO FOLLETTTO - Analista de Controle Contábil - Matrícula nº 52239-2.

Visto. Adotem-se os expedientes previstos no Regimento Interno deste Tribunal de Contas.

---

Nota: O revisor deste ato poderá ser identificado através do ícone "Verificar assinaturas" do Trâmite Web.