

PREFEITURA DO MUNICÍPIO DE TOLEDO

AUDIÊNCIA PÚBLICA

PRESTAÇÃO DE CONTAS 1º QUADRIMESTRE 2021

SMS

Secretaria de Saúde



RELATÓRIO DE GESTÃO QUADRIMESTRAL

LEI COMPLEMENTAR Nº 141, DE 13 DE JANEIRO DE 2012

Regulamenta o § 3º do art. 198 da Constituição Federal para dispor sobre os valores mínimos a serem aplicados anualmente pela União, Estados, Distrito Federal e Municípios em ações e serviços públicos de saúde; estabelece os critérios de rateio dos recursos de transferências para a saúde e as normas de fiscalização, avaliação e controle das despesas com saúde nas 3 (três) esferas de governo.

RELATÓRIO DE GESTÃO QUADRIMESTRAL

Art. 36. O gestor do SUS em cada ente da Federação elaborará Relatório detalhado referente ao quadrimestre anterior, o qual conterá, no mínimo, as seguintes informações:

I - montante e fonte dos recursos aplicados no período;

II - auditorias realizadas ou em fase de execução no período e suas recomendações e determinações;

III - oferta e produção de serviços públicos na rede assistencial própria, contratada e conveniada, cotejando esses dados com os indicadores de saúde da população em seu âmbito de atuação.

PREFEITURA DO MUNICÍPIO DE TOLEDO

AUDIÊNCIA PÚBLICA

ADMINISTRATIVO E

FINANCEIRO



I - Montante e fonte dos recursos aplicados no período

DEMONSTRATIVO DA ORIGEM E APLICAÇÃO EM AÇÕES E SERVIÇOS

1. BASE DE CALCULO DA ORIGEM DOS RECURSOS	1º Quad 2020	1º Quad 2021	Variação %
RECEITAS DE IMPOSTOS LIQUIDA (I)	R\$ 43.766.062,24	R\$ 51.214.401,32	17,02%
1.1 - IPTU	R\$ 17.826.385,63	R\$ 18.060.758,72	1,31%
1.2 - ITBI	R\$ 3.673.387,50	R\$ 6.061.663,28	65,02%
1.3 - ISSQN	R\$ 11.411.598,32	R\$ 13.672.360,24	19,81%
1.4 - IRRF	R\$ 6.343.807,49	R\$ 6.877.528,34	8,41%
1.5 - ITR	-	-	-
1.6 - Multas, juros de mora e out. encarg especiais de Impostos	R\$ 139.379,00	R\$ 188.273,94	35,08%
1.7 - Dívida Ativa dos Impostos	R\$ 3.749.509,01	R\$ 5.575.737,04	48,71%
1.8 - Multas, juros de mora e outr.encarg da Dívida Ativa	R\$ 621.995,29	R\$ 778.079,76	25,09%
RECEITAS DE TRANSFERÊNCIAS CONSTITUCIONAIS E LEGAIS (II)	R\$ 83.444.134,38	R\$ 102.614.902,28	22,97%
1.9 - Cota-Parte FPM	R\$ 19.972.991,09	R\$ 32.622.879,97	63,33%
1.10 - Cota-Parte ITR	R\$ 65.997,65	R\$ 80.314,26	21,69%
1.11 - Cota-Parte IPVA	R\$ 22.511.304,50	R\$ 21.499.279,02	-4,50%
1.12 - Cota-Parte ICMS	R\$ 40.312.457,57	R\$ 47.647.046,27	18,19%
1.13 - Cota-Parte IPI Exportação	R\$ 581.383,57	R\$ 765.382,76	31,65%
1.14 - Desoneração ICMS (LC 87/96)	-	-	-
TOTAL RECEITAS P/APURAÇÃO APLICAÇÃO EM SAÚDE (III) = I+II	R\$ 127.210.196,62	R\$ 153.829.303,60	20,93%

I - Montante e fonte dos recursos aplicados no período

2. ORIGEM DOS RECURSOS VINCULADOS À SAÚDE	1º Quad 2020	1º Quad 2021	Variação %
2.1 - RECURSOS REPASSADOS PELO SUS	R\$ 8.344.441,31	R\$ 6.788.518,88	-18,65%
2.2 - APLICAÇÕES FINANCEIRAS - RECURSOS SUS	R\$ 62.333,12	R\$ 10.571,22	-83,04%
2.3 - APLICAÇÕES FINANC DE MAIS FONTES DE RECUR	R\$ 88.957,60	R\$ 42.110,18	-52,66%
2.4 - TAXA DE VIGILÂNCIA SANITÁRIA	R\$ 361.541,77	R\$ 397.837,63	10,04%
2.5 - RECURSOS DO ESTADO	R\$ 287.791,00	R\$ 494.221,80	71,73%
2.6 - RECURSOS MUNICÍPIOS -CONSAMU FEDERAL/ESTAD	R\$ 657.093,67	R\$ 979.786,82	49,11%
2.7 - TRANSF VOLUNTÁRIA - MPT 9ª REGIÃO	R\$ 338.499,03	R\$ 79.288,14	-76,58%
2.8 - RECURSOS FEDERAL APOIO FINANCEIRO MP 938/2020 E ENFRENTAMENTO A COVID-19	-	-	-
TOTAL	R\$ 10.140.657,50	R\$ 8.792.334,67	-13,30%

RESUMO DOS RECURSOS RECEBIDOS SAÚDE

ANO	FEDERAL	ESTADUAL	MUNICIPAL	OUTROS	TOTAL
2020	R\$ 8.406.774,43	R\$ 287.791,00	R\$ 450.499,37	R\$ 995.592,70	R\$ 10.140.657,50
2021	R\$ 6.799.090,10	R\$ 494.221,80	R\$ 439.947,81	R\$ 1.059.074,96	R\$ 8.792.334,67

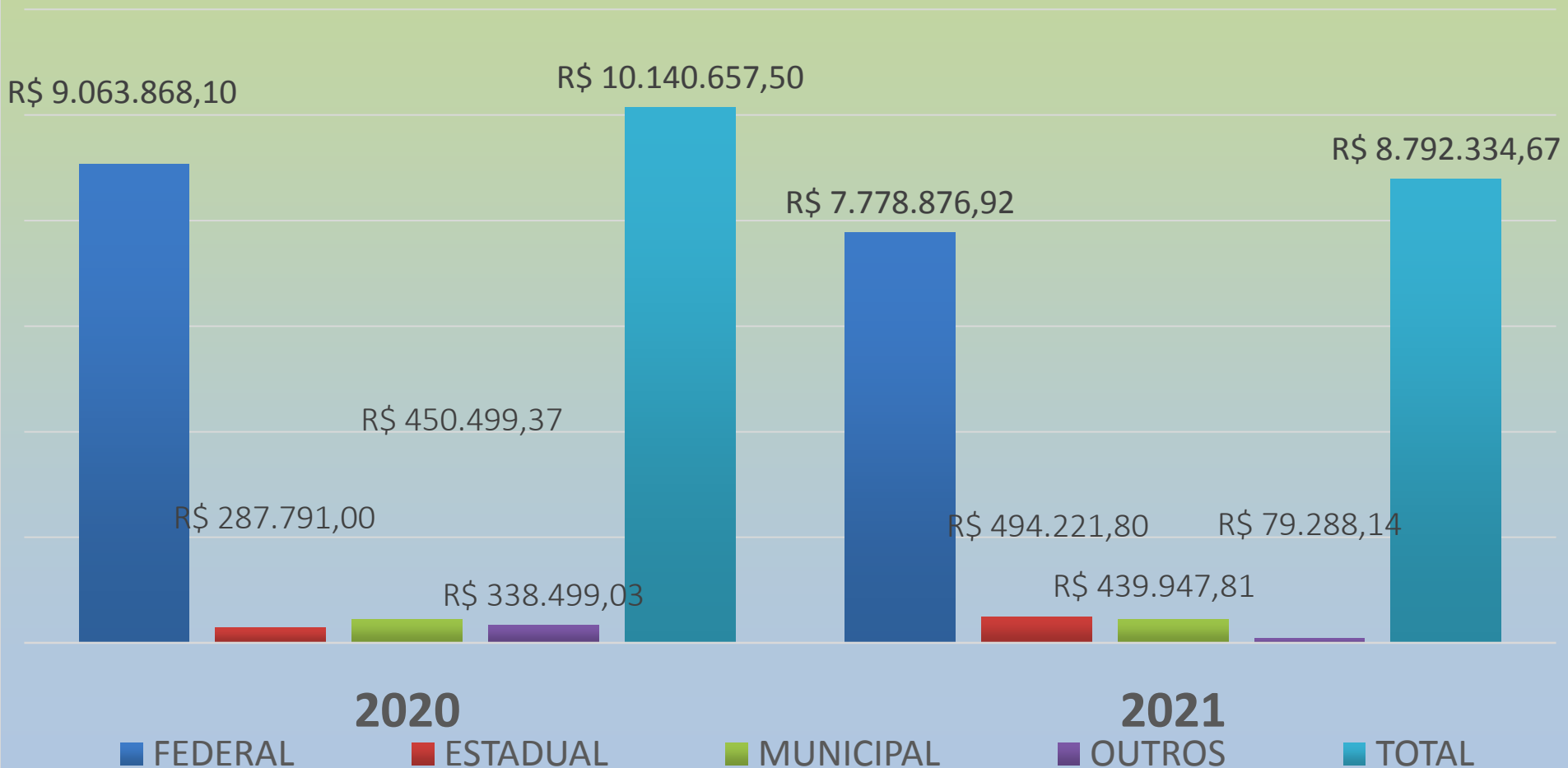
* 2.6 (OUTROS) - 2020-Consamu: Federal R\$ 382.075,00; Estadual R\$ 275.018,67

* 2.6 (OUTROS) - 2021-Consamu - Rec. Federal R\$ 557.000,00; Estadual R\$ 422.786,82



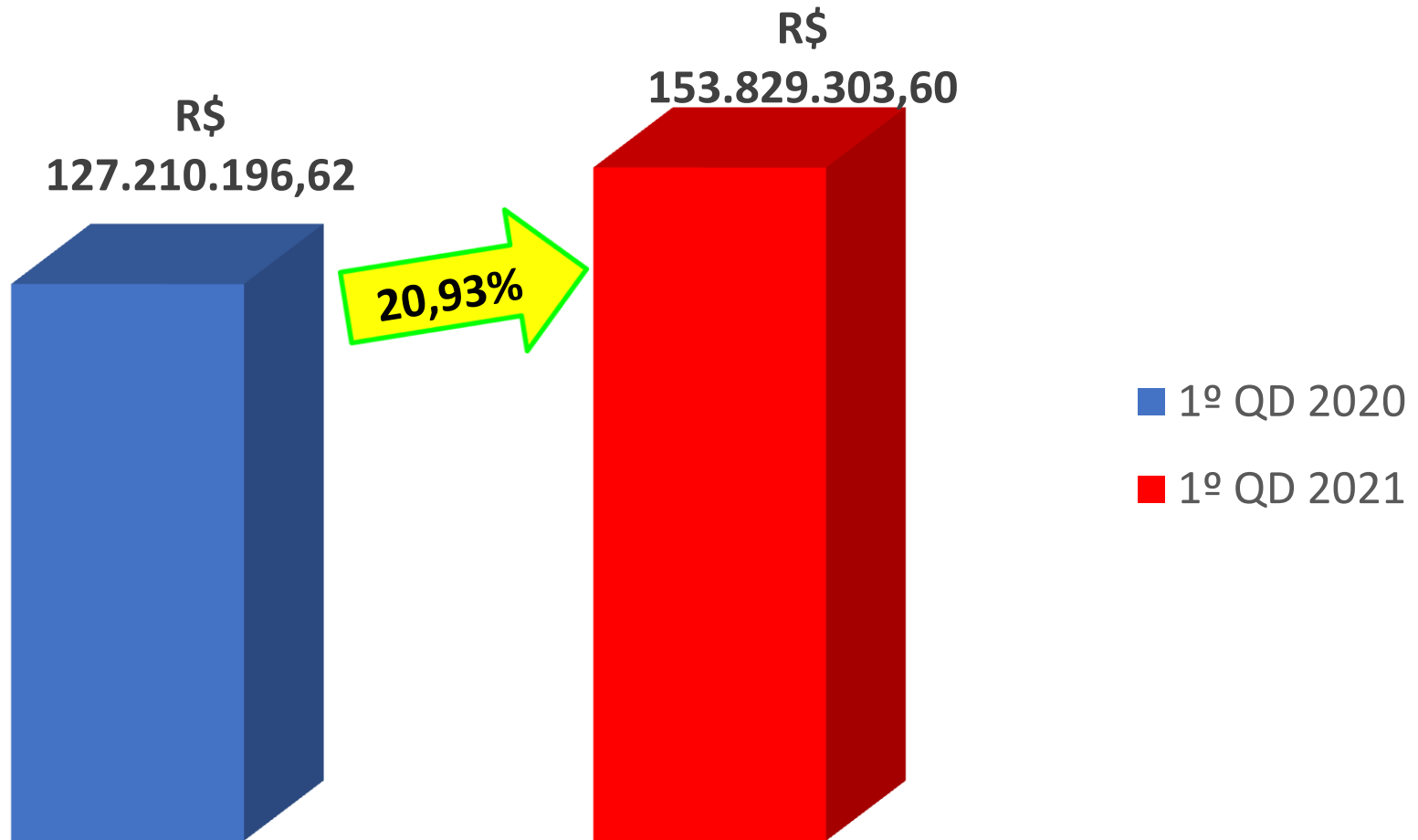
I - Montante e fonte dos recursos aplicados no período.

GRÁFICO COMPARATIVO DAS FONTES DE RECEITAS DA SAUDE - 1º QD 2020-2021



COMPARATIVO DE RECEITAS CONSTITUCIONAIS PARA APLICAÇÃO EM SAÚDE

COMPARATIVO RECEITAS VINCULADAS 1º QD 2020-2021



I - Montante e fonte dos recursos aplicados no período

DEMONSTRATIVO DOS RECURSOS RECEBIDOS

DEMONSTRATIVO DAS RECEITAS 1º QD 2021		2020	2021	%
RECEITAS "SUS"/CONVÊNIOS/PRÓPRIOS		10.140.657,50	8.548.505,33	-15,70%
RECEITA DO SUS (Repasso Federal)	FONTE	R\$ 8.406.774,43	R\$ 6.799.090,10	-19,12%
SERVIÇOS HOSPITALARES	369	R\$ 261.376,35	R\$ 261.852,84	0,18%
ATENÇÃO BÁSICA	494/10214/10218	R\$ 4.285.068,05	R\$ 3.438.634,27	-19,75%
ATENÇÃO MÉDIA E ALTA COMPLEXIDADE	494	R\$ 2.557.623,49	R\$ 2.535.413,15	-0,87%
VIGILÂNCIA EM SAÚDE	494	R\$ 472.041,96	R\$ 552.618,62	17,07%
RENDIMENTOS RECURSOS SUS	*	R\$ 62.333,12	R\$ 10.571,22	-83,04%
BLOCO DE CUSTEIO DAS AÇÕES SERVIÇOS PÚBLICOS EM SAÚDE(COVID 19)	1019	R\$ 768.331,46	-	-
DEMAIS RECEITAS DA SAÚDE				
	FONTE	R\$ 1.733.883,07	R\$ 1.749.415,23	0,90%
TAXA DE VIGILÂNCIA SANITÁRIA	510	R\$ 361.541,77	R\$ 397.837,63	10,04%
RENDIMENTOS OUTRAS FONTES (SAÚDE)	Diversas	R\$ 88.957,60	R\$ 41.731,14	-53,09%
TRANSF. DO MUNICIPIO CASCAVEL - CONSAMU	10083	R\$ 657.093,67	R\$ 979.786,82	49,11%
TRANSF SESA – ATENÇÃO PRIMÁRIA SUS (APSUS)	10192	R\$ 62.181,00	R\$ 93.271,50	50,00%
TRANSF SESA – CAPS AS III REGIONAL	10193	R\$ 210.000,00	R\$ 157.500,00	-25,00%
TRANSF SESA-PROJ ADOLESC EM CONFLITO C/A LEI	10195	R\$ 5.610,00	-	-
TRANSF SESA-INCENTIVO CUSTEIO NASF	10197	R\$ 10.000,00	-	-
Transf Voluntária - MPT 9ª Região	10213	R\$ 338.499,03	R\$ 79.288,14	-76,58%
TRANSF. DO MUNICÍPIO	303	R\$ 40.845.281,36	R\$ 45.781.230,40	12,08%
TOTAL DAS RECEITAS DA SAÚDE		50.985.938,86	54.329.735,73	6,55%



I - Montante e fonte dos recursos aplicados no período.

DEMONSTRATIVO DE RECEITAS COVID-19

Receitas	Fonte	Saldo 31/12/2020	Receitas 1º QD 2021	Rendimentos 1º QD 2021	Restos a Pagar/ Empenho 2021	Saldo Disponível em 30/04/2021
Bloco de Custeio das Ações e Serviços Pub de Saúde-CORONAVIRUS (COVID-19)	1019	3.723.379,93	0,00	8.444,95	2.764.337,48	967.487,40
Enfrentamento COVID 19 - Resolução 352/2021	1029	0,00	243.450,30	0,00	0,00	243.450,30
Trans. Voluntária – MPT 9º Região	10213	45.482,07	79.288,14	41,81	37.922,40	86.889,62
Trans. União - Enfrentamento COVID-19 Emenda Individual	10214	939.377,05	0,00	2.594,12	278.830,32	663.140,85
Trans. União - Enfrentamento COVID-19 Emenda de Bancadas	10218	1.895.878,53	0,00	5.578,18	176.326,88	1.725.129,83
Trans. SESA Enfrentamento COVID-19	10219	279.628,90	0,00	688,35	251.146,80	29.170,45
Incent. Financ - (COVID-19) - Escolas Públicas da Rede Básica de Ensino-PORT Nº 1857/2020 MS	10226	286.610,00	0,00	0,00	29.170,00	257.440,00
Bloco de Investimento na Rede de Serviços Públicos de Saúde	518	124.736,02	0,00	69,27	40.900,50	83.904,79
Total		7.295.092,50	322.738,44	17.416,68	3.578.634,38	4.056.613,24



RESUMO: RECEITAS X DESPESAS

Resumo	1º QDD 2020	1º QDD 2021
Despesas – Recursos Livres (303)	R\$ 20.236.063,90	R\$ 19.323.568,52
Despesas - Fonte Livre (000)	R\$ 15.436.600,65	R\$ 15.448.415,84
Total Despesas	R\$ 35.672.664,55	R\$ 34.771.984,36
Receita resultante de impostos	R\$ 127.210.196,62	R\$ 153.829.303,60
Percentual Aplicado em Saúde	28,04%	22,60%
Despesas Liquidadas	R\$ 42.451.016,95	R\$ 48.229.473,91
Despesa per capita (D.Liq/Hab)	R\$ 297,60	R\$ 338,11
Estimativa populacional	142.645 habitantes	142.645 habitantes



RESUMO DESPESAS POR CATEGORIA/NATUREZA DE DESPESA - 1º QUAD 2020 e 2021

Categoria	Natureza Despesa	Liquidada 2020	Liquidada 2021	Variação %
3.0.00.00.00.00	DESPESAS CORRENTES (TOTAL 3.0.00)	42.255.622,39	47.203.772,38	11,71%
3.1.00.00.00.00	PESSOAL E ENCARGOS SOCIAIS	31.968.507,68	35.461.571,15	10,93%
3.2.00.00.00.00	JUROS E ENCARGOS DA DÍVIDA	2.670,85	0,00	-100,00%
3.3.00.00.00.00	OUTRAS DESPESAS CORRENTES (CUSTEIO)	10.284.443,86	11.742.201,23	14,17%
4.0.00.00.00.00	DESPESAS DE CAPITAL (TOTAL 4.0.00)	195.394,56	1.025.701,53	424,94%
TOTAL DESPESAS LIQUIDADAS (CORRENTES + CAPITAL)		42.451.016,95	48.229.473,91	13,61%



DEMONSTRATIVO DAS DESPESAS LIQUIDADAS – FUNDO MUNICIPAL DE SAÚDE

Categoria-Natureza Despesa	Liquidado 2020	Liquidado 2021	Variação %	
3.0.00.00.00.00	DESPESAS CORRENTES	32.642.643,97	36.964.026,31	13,24%
3.1.00.00.00.00	PESSOAL E ENCARGOS SOCIAIS	27.211.345,44	30.050.902,09	10,44%
3.1.90.00.00.00	APLICAÇÕES DIRETAS	23.932.283,09	26.524.466,83	10,83%
3.1.90.04.00.00	CONTRATAÇÃO POR TEMPO DETERMINADO	674.154,62	2.437.578,09	261,58%
3.1.90.11.00.00	VENCIMENTOS E VANTAGENS FIXAS - PESSOAL CIVIL	20.686.368,05	21.997.490,47	6,34%
3.1.90.11.01.01	VENCIMENTOS E VANTAGENS FIXAS PESSOAL EFETIVO	16.121.129,08	17.144.271,43	6,35%
3.1.90.11.01.04	SUBSÍDIOS DE SECRETÁRIOS MUNICIPAIS E AGENTES EQUIPARADOS	40.755,88	0,00	-100,00%
3.1.90.11.07.00	ABONO PERMANÊNCIA	38.945,90	31.209,38	-19,86%
3.1.90.11.31.01	VENCIMENTO COMISSIONADOS - NÃO OCUPANTES DE CARGO EFETIVO	193.484,17	105.641,24	-45,40%
3.1.90.11.31.02	VENCIMENTO COMISSIONADOS - DETENTORES DE CARGO PERMANENTE	25.037,18	25.164,07	0,51%
3.1.90.11.33.00	GRATIFICAÇÃO POR EXERCÍCIO DE FUNÇÕES	211.377,48	237.165,29	12,20%
3.1.90.11.37.00	GRATIFICAÇÃO POR TEMPO DE SERVIÇO	643.143,64	651.042,14	1,23%
3.1.90.11.43.01	13º SALÁRIO - PESSOAL EFETIVO	2.738.346,12	2.474.386,57	-9,64%
3.1.90.11.43.06	13º SALÁRIO - COMISSIONADOS - NÃO OCUPANTES DE CARGO EFETIVO	1.614,06	0,00	-100,00%
3.1.90.11.45.01	FÉRIAS - ABONO CONSTITUCIONAL - PESSOAL EFETIVO	504.455,45	667.719,08	32,36%
3.1.90.11.45.06	FÉRIAS - ABONO CONSTITUCIONAL - COMISSIONADOS - NÃO OCUPANT	7.406,90	0,00	-100,00%
3.1.90.11.50.00	SALÁRIO MATERNIDADE	27.465,39	286.578,02	943,42%
3.1.90.11.52.00	LICENÇA SAÚDE	133.206,80	374.313,21	181,00%
3.1.90.13.00.00	OBRIGAÇÕES PATRONAIS	443.739,35	438.734,99	-1,13%
3.1.90.13.01.00	FGTS	97.391,06	105.352,95	8,18%
3.1.90.13.02.00	CONTRIBUIÇÕES PREVIDENCIÁRIAS - INSS	289.136,69	308.619,73	6,74%
3.1.90.13.05.05	INSS - SECRETARIOS E OUTROS AGENTES EQUIPARADOS	9.568,23	0,00	-100,00%
3.1.90.13.10.00	CONTRIBUIÇÕES AO INSS - COMISSIONADOS NÃO DETENTORES DE CARGO EFE	47.643,37	24.762,31	-48,03%

- A variação de gastos com pessoal por tempo determinado, é decorrente da pandemia COVID-19.
- A variação de gastos com Salário Maternidade, Licença Saúde, decorre da Emenda Constitucional nº 103 de 12 de novembro de 2019, que alterou as regras de aposentadoria dos Regimes Próprios de Previdência Social e atribuiu responsabilidade ao Município.



DEMONSTRATIVO DAS DESPESAS LIQUIDADAS – FUNDO MUNICIPAL DE SAÚDE

Categoria-Natureza Despesa		Liquidado 2020	Liquidado 2021	Varição %
3.1.90.16.00.00	OUTRAS DESPESAS VARIÁVEIS - PESSOAL CIVIL	1.777.699,61	1.526.112,48	-14,15%
3.1.90.16.44.00	HORAS EXTRAS E SERVIÇOS EXTRAORDINÁRIOS	1.404.353,52	1.526.112,48	8,67%
3.1.90.16.99.01	OUTRAS DESPESAS VARIÁVEIS - PESSOAL CIVIL (ABONO PMAQ)	373.346,09	0,00	-100,00%
3.1.90.94.00.00	INDENIZAÇÕES E RESTITUIÇÕES TRABALHISTAS	350.321,46	124.550,80	-64,45%
3.1.90.94.01.00	INDENIZAÇÕES TRABALHISTAS - ATIVO CIVIL	350.321,46	124.550,80	-64,45%
3.1.91.00.00.00	APLICAÇÃO DIRETA DECORRENTE DE OPERAÇÃO ENTRE ÓRGÃOS, FUNDOS E ENTIDADES	3.279.062,35	3.526.435,26	7,54%
3.1.91.13.03.01	CONTRIBUIÇÕES PREVIDENCIÁRIAS RPPS/ATIVOS (Obrigações Patronais)	3.062.734,66	3.301.185,11	7,79%
3.1.91.13.20.00	CONTRIBUIÇÕES P/ CUSTEIO DA A.SOCIAL E/OU À SAÚDE DO SERVIDOR ATIVO (Ob. Patronais)	216.327,69	225.250,15	4,12%
3.3.00.00.00.00	OUTRAS DESPESAS CORRENTES (SUB-TOTAL 3.3.00)	5.431.298,53	6.913.124,22	27,28%
3.3.50.00.00.00	TRANSFERÊNCIAS A INSTITUIÇÕES PRIVADAS SEM FINS LUCRATIVOS (*)	28.149,12	35.186,40	25,00%
3.3.50.41.99.99	DEMAIS ENTIDADES DO TERCEIRO SETOR	28.149,12	35.186,40	25,00%

(*) Repasse a Entidade Associação Beneficente Beitt Abba, para execução de serviços especializados de acolhimento de pessoas com transtornos decorrentes do uso, abuso ou dependência de substâncias psicoativas. , conforme Lei Municipal "R" nº 2 de 05 de fevereiro de 2020.

DEMONSTRATIVO DAS DESPESAS LIQUIDADAS – FUNDO MUNICIPAL DE SAÚDE

Categoria-Natureza Despesa		Liquidado 2020	Liquidado 2021	Varição %
3.3.90.00.00.00	APLICAÇÕES DIRETAS	6.168.231,21	6.877.937,82	11,51%
3.3.90.14.00.00	DIÁRIAS - CIVIL	50.830,00	35.070,00	-31,01%
3.3.90.14.14.01	DIÁRIAS NO PAÍS - SERVIDORES EFETIVOS	50.550,00	35.070,00	-30,62%
3.3.90.14.14.02	DIÁRIAS NO PAÍS - SERVIDORES COMISSIONADOS	280,00	0,00	-100,00%
3.3.90.18.00.00	AUXÍLIO FINANCEIRO A ESTUDANTES	21.399,44	19.091,26	-10,79%
3.3.90.18.99.04	OUTROS AUXÍLIOS FINANCEIROS A ESTUDANTES-BOLSA SERVIDORES	21.399,44	19.091,26	-10,79%
3.3.90.30.00.00	MATERIAL DE CONSUMO	1.979.244,63	2.958.406,92	49,47%
3.3.90.30.01.00	COMBUSTÍVEIS E LUBRIFICANTES AUTOMOTIVOS	177.406,09	187.037,80	5,43%
3.3.90.30.01.01	ETANOL	0,00	0,00	-
3.3.90.30.01.02	GASOLINA	58.534,50	56.387,02	-3,67%
3.3.90.30.01.03	DIESEL	111.191,67	125.236,90	12,63%
3.3.90.30.01.06	LUBRIFICANTES E ADITIVOS AUTOMOTIVOS	0,00	0,00	-
3.3.90.30.01.99	OUTROS COMBUSTÍVEIS E LUBRIFICANTES AUTOMOTIVOS	7.679,92	5.413,88	-29,51%
3.3.90.30.03.00	COMBUSTÍVEIS E LUBRIFICANTES PARA OUTRAS FINALIDADES	1.623,92	1.057,20	-34,90%
3.3.90.30.04.00	GÁS E OUTROS MATERIAIS ENGARRAFADOS (*)	52.284,67	105.923,50	102,59%

(*) Aumento de consumo de oxigênio, decorrente da pandemia COVID-19.

DEMONSTRATIVO DAS DESPESAS LIQUIDADAS – FUNDO MUNICIPAL DE SAÚDE

Categoria-Natureza Despesa		Liquidado 2020	Liquidado 2021	Varição %
3.3.90.30.07.00	GÊNEROS DE ALIMENTAÇÃO	199.044,60	191.891,70	-3,59%
3.3.90.30.07.99	OUTRAS DESPESAS COM GÊNEROS ALIMENTÍCIOS	199.044,60	191.891,70	-3,59%
3.3.90.30.09.00	MATERIAL FARMACOLÓGICO (*)	619.291,22	1.628.798,47	163,01%
3.3.90.30.10.00	MATERIAL ODONTOLÓGICO	20.283,43	21.864,50	7,79%
3.3.90.30.11.00	MATERIAL QUÍMICO	316,80	0,00	-100,00%
3.3.90.30.14.00	MATERIAL EDUCATIVO E ESPORTIVO	1.781,00	0,00	-100,00%
3.3.90.30.16.00	MATERIAL DE EXPEDIENTE	37.698,43	19.065,36	-49,43%
3.3.90.30.17.00	MATERIAL DE PROCESSAMENTO DE DADOS	0,00	11.847,55	-
3.3.90.30.19.00	MATERIAL DE ACONDICIONAMENTO E EMBALAGEM	27.175,90	12.094,90	-55,49%
3.3.90.30.21.00	MATERIAL DE COPA E COZINHA	2.456,33	289,00	-88,23%
3.3.90.30.22.00	MATERIAL DE LIMPEZA E PRODUTOS DE HIGIENIZAÇÃO	237.916,20	185.144,50	-22,18%
3.3.90.30.24.00	MATERIAL PARA MANUTENÇÃO DE BENS IMÓVEIS	4.719,32	4.052,56	-14,13%
3.3.90.30.25.00	MATERIAL PARA MANUTENÇÃO DE BENS MÓVEIS	21.510,26	12.614,83	-41,35%
3.3.90.30.26.00	MATERIAL ELÉTRICO E ELETRÔNICO (**)	3.218,30	9.424,34	192,84%
3.3.90.30.28.00	MATERIAL DE PROTEÇÃO E SEGURANÇA (*)	60.410,05	229.815,54	280,43%
3.3.90.30.35.00	MATERIAL LABORATORIAL (*)	126,00	356,00	182,54%
3.3.90.30.36.00	MATERIAL HOSPITALAR	477.852,58	275.210,29	-42,41%

(*) Material farmacológico, laboratorial e EPI's em decorrência da pandemia causada pelo novo Coronavírus;

(**) Aquisição de material elétrico e eletrônico para manutenção unidades de saúde. (filtro de linha, tomadas, lâmpadas, cabos, etc.)



DEMONSTRATIVO DAS DESPESAS LIQUIDADAS – FUNDO MUNICIPAL DE SAÚDE

Categoria-Natureza Despesa	Liquidado 2020	Liquidado 2021	Variação %
3.3.90.30.39.00 MATERIAL PARA MANUTENÇÃO DE VEÍCULOS (*)	29.619,07	45.262,86	52,82%
3.3.90.30.39.01 PNEUS	2.520,00	4.428,00	75,71%
3.3.90.30.39.03 BATERIAS	1.058,30	1.733,98	63,85%
3.3.90.30.39.05 LONAS E PASTILHAS DE FREIO	2.121,25	1.871,13	-11,79%
3.3.90.30.39.99 OUTROS MATERIAIS PARA MANUTENÇÃO DE VEÍCULOS	23.919,52	37.229,75	55,65%
3.3.90.30.42.00 FERRAMENTAS	0,00	0,00	-
3.3.90.30.44.00 MATERIAL DE SINALIZAÇÃO VISUAL E AFINS (**)	70,00	920,00	1214,29%
3.3.90.30.96.00 MATERIAL DE CONSUMO - PAGAMENTO ANTECIPADO	3.370,96	2.918,82	-13,41%
3.3.90.30.99.00 OUTROS MATERIAIS DE CONSUMO (**)	1.069,50	12.817,20	1098,43%
3.3.90.30.99.03 PEÇAS DE DECORAÇÃO	0,00	0,00	-
3.3.90.30.99.08 PEÇAS NÃO INCORPORÁVEIS A MÓVEIS E IMÓVEIS (válvula reguladora e tomada p/rede ar comprimido, aspirador p/oxigênio, suporte material perfuro).	0,00	11.662,20	-
3.3.90.30.99.15 OUTROS MAT. CONSUMO / MATERIAIS E UTENSÍLIOS DE MEDIÇÃO E OR	1.069,50	1.155,00	7,99%
3.3.90.31.00.00 PREMIAÇÕES CULTURAIS, ARTÍSTICAS, CIENTÍFICAS, DESPORTIV OUTRAS	22.200,00	18.200,00	-18,02%
3.3.90.31.99.02 PREMIAÇÃO PROGRAMA MÃE DEDICADA PRÉ NATAL 100%	22.200,00	18.200,00	-18,02%
3.3.90.32.00.00 MATERIAL, BEM OU SERVIÇO PARA DISTRIBUIÇÃO GRATUITA (*)	5.756,00	7.728,00	34,26%
3.3.90.32.03.00 MATERIAIS DE SAÚDE PARA DISTRIBUIÇÃO GRATUITA (fenilcetonúria)	5.756,00	7.728,00	34,26%
3.3.90.33.00.00 PASSAGENS E DESPESAS COM LOCOMOÇÃO	59.729,48	63.129,14	5,69%
3.3.90.33.01.00 PASSAGENS PARA O PAÍS	0,00	0,00	-
3.3.90.33.99.04 OUTRAS DESPESAS DE LOCOMOÇÃO - SERVIÇOS DE SAÚDE	59.729,48	63.129,14	5,69%
3.3.90.34.00.00 OUTRAS DESPESAS PESSOAL DECORRENTES CONTRATOS TERCEIRIZAÇ	487.258,75	559.608,83	14,85%
3.3.90.34.02.00 OUTRAS DESP.C/PESSOAL DECOR. TERCEIR.DE MÃO-DE-OBRA(***)	487.258,75	559.608,83	14,85%

(*) Os veículos que possuem mais de 3 anos requer manutenção constante. A troca dos pneus e baterias decorre da baixa qualidade do produto licitado, onde a durabilidade é menor. As Ambulâncias fazem de 4 a 5 viagens por semana à Curitiba e outras regiões do PR. As Vans e Ambulâncias fazem viagens de segunda a sábado levando pacientes à Cascavel e pacientes acamados nas Clínicas e hospitais locais.

(**) Fita de demarcação zebra para isolamento físico e ou placas refletivas para veículos.

3390309908: Cortinas blackout, válvulas reguladoras e tomada p/ rede de ar comprimido, aspirador p/oxigênio, etc);

(***) P. Serviços Continuados de limpeza e higienização da UPA, PAM, UBS, C Especialidades (M.Obra); Serviços P. Especializada para operar RAI0 X_UPA, roçada, corte de grama, locação veículos de passeio e Van c/motorista.



DEMONSTRATIVO DAS DESPESAS LIQUIDADAS – FUNDO MUNICIPAL DE SAÚDE

Categoria-Natureza Despesa		Liquidado 2020	Liquidado 2021	Variação %
3.3.90.36.00.00	OUTROS SERVIÇOS DE TERCEIROS - PESSOA FÍSICA	123.482,05	82.813,39	-32,93%
3.3.90.36.07.00	ESTAGIÁRIOS	58.352,40	26.421,94	-54,72%
3.3.90.36.15.00	LOCAÇÃO DE IMÓVEIS	64.703,67	55.996,70	-13,46%
3.3.90.36.99.00	OUTROS SERVIÇOS DE PESSOA FÍSICA	425,98	394,75	-7,33%
3.3.90.36.99.03	RESSARCIMENTO DE DESPESAS COM SERVIÇOS	355,00	347,75	-2,04%
3.3.90.36.99.04	RESSARCIMENTO DE DESPESAS COM MATERIAL DE CONSUMO	70,98	47,00	-33,78%
3.3.90.37.00.00	LOCAÇÃO DE MÃO-DE-OBRA (****)	0,00	116.376,90	-
3.3.90.39.00.00	OUTROS SERVIÇOS DE TERCEIROS - PESSOA JURÍDICA	2.287.850,71	1.911.589,80	-16,45%
3.3.90.39.05.00	SERVIÇOS TÉCNICOS PROFISSIONAIS	0,00	19.666,66	-
3.3.90.39.09.00	ARMAZENAGEM	20.674,80	21.183,39	2,46%
3.3.90.39.10.00	LOCAÇÃO DE IMÓVEIS	0,00	18.000,00	-
3.3.90.39.12.00	LOCAÇÃO DE MÁQUINAS E EQUIPAMENTOS (*)	31.102,68	51.247,08	64,77%
3.3.90.39.14.00	LOCAÇÃO BENS MÓVEIS E OUTRAS NATUREZAS E INTANGÍVEIS (**)	2.610,00	24.990,00	857,47%
3.3.90.39.16.00	MANUTENÇÃO E CONSERVAÇÃO DE BENS IMÓVEIS (***)	2.753,74	59.416,55	2057,67%
3.3.90.39.17.00	MANUTENÇÃO E CONSERVAÇÃO DE MÁQUINAS E EQUIPAMENTOS	43.632,65	45.074,20	3,30%

(*) Locação conj. Completo de digitalização de RX para UPA e PAM;

(**) Locação de Tendas para triagem nas Unidades de Saúde;

(***) Manutenção de elevadores, serviços de repintura e instalação de piso tátil nas UBS do Jd Concórdia, Paulista, Santa Clara e Central de Fisioterapia, instalação de Telas mosqueteiras em diversas UBS/USF, serviços de calhas, películas de vidro, manutenção de portas e janelas de diversas Unidades de Saúde.

(****) Prest. Serviços Continuados de limpeza e higienização ref. Material (UPA,UBS,C.Especialidades).



DEMONSTRATIVO DAS DESPESAS LIQUIDADAS – FUNDO MUNICIPAL DE SAÚDE

Categoria-Natureza Despesa		Liquidado 2020	Liquidado 2021	Varição %
3.3.90.39.19.00	MANUTENÇÃO E CONSERVAÇÃO DE VEÍCULOS - RETÍFICA E RECUPERAÇÃO DE MOTORES	20.562,37	24.785,99	20,54%
3.3.90.39.19.01	RETIFICA E RECUPERAÇÃO DE MOTORES	0,00	1.643,01	-
3.3.90.39.19.03	SERVIÇOS DE ALINHAMENTO, BALANCEAMENTO E CAMBAGEM	1.435,32	2.319,44	61,60%
3.3.90.39.19.04	SERVIÇOS GERAIS DE MECÂNICA VEICULAR	8.047,20	6.019,74	-25,19%
3.3.90.39.19.05	SERVIÇOS GERAIS DE ELÉTRICA VEICULAR	803,44	2.193,20	172,98%
3.3.90.39.19.06	SERVIÇOS GERAIS DE ESTOFAMENTO VEICULAR	0,00	0,00	-
3.3.90.39.19.07	SERVIÇOS DE FUNILARIA, LANTERNAGEM E PINTURA VEICULAR	0,00	724,18	-
3.3.90.39.19.99	OUTROS SERVIÇOS DE MANUTENÇÃO E CONSERVAÇÃO DE VEÍCULOS	10.276,41	11.886,42	15,67%
3.3.90.39.20.00	MANUTENÇÃO E CONSERVAÇÃO DE BENS MÓVEIS DE OUTRAS NATUREZAS	151,04	184,92	22,43%
3.3.90.39.41.00	FORNECIMENTO DE ALIMENTAÇÃO (*)	168.215,63	249.665,82	48,42%
3.3.90.39.43.40	SERVIÇOS DE ENERGIA ELÉTRICA DA SAÚDE PÚBLICA	353.099,99	351.889,75	-0,34%
3.3.90.39.44.20	SERVIÇOS DE ÁGUA E ESGOTO DA SAÚDE PÚBLICA	50.690,82	42.000,22	-17,14%
3.3.90.39.46.00	SERVIÇOS DOMÉSTICOS (Lavanderia) (*)	192.774,32	307.662,45	59,60%
3.3.90.39.48.02	SERVIÇO DE SELEÇÃO E TREINAMENTO - INSCRIÇÃO EM CURSOS E PAL	150,00	0,00	-100,00%
3.3.90.39.50.00	SERVIÇO MÉDICO-HOSPITALAR, ODONTOLÓGICO E LABORATORIAL (**)	279.889,09	480.505,20	71,68%
3.3.90.39.50.10	SERVIÇOS E PROCEDIMENTOS COMPLEMENTARES EM AT. BÁSICA	244.351,96	0,00	-100,00%
3.3.90.39.50.30	SERVIÇOS E PROCEDIMENTOS EM SAÚDE DE MÉDIA E ALTA COMPLEXIDA	14.350,00	11.500,00	-19,86%
3.3.90.39.50.99	DEMAIS DESPESAS COM SERVIÇO MÉDICO - HOSPITALAR, ODONTOLÓGIC	21.187,13	469.005,20	2113,63%
3.3.90.39.51.00	SERVIÇOS DE ANÁLISES E PESQUISAS CIENTÍFICAS	378,00	378,00	0,00%
3.3.90.39.53.00	SERVIÇOS DE ASSISTÊNCIA SOCIAL	961,00	0,00	-100,00%
3.3.90.39.58.00	SERVIÇOS DE TELECOMUNICAÇÕES	38.795,82	42.656,89	9,95%

(*) Dieta e refeição para pacientes e servidores da UPA e PAM e serviços de lavanderia incluso fornecimento de enxoval;

(**)Exames laboratoriais Chamamento Público.



DEMONSTRATIVO DAS DESPESAS LIQUIDADAS – FUNDO MUNICIPAL DE SAÚDE

Categoria-Natureza Despesa		Liquidado 2020	Liquidado 2021	Varição %
3.3.90.39.63.00	SERVIÇOS GRÁFICOS E EDITORIAIS	21.619,50	368,00	-98,30%
3.3.90.39.63.01	IMPRESSOS EM GERAL DE USO INTERNO	7.690,00	0,00	-100,00%
3.3.90.39.63.02	IMPRESSOS PARA A DIVULGAÇÃO DE SERVIÇOS, OBRAS E CAMPANHAS	13.929,50	368,00	-97,36%
3.3.90.39.69.02	SEGUROS DE VEÍCULOS DA SAÚDE PÚBLICA	3.468,92	1.059,57	-69,46%
3.3.90.39.72.00	VALE-TRANSPORTE	12.444,71	8.500,70	-31,69%
3.3.90.39.74.00	FRETES E TRANSPORTES DE ENCOMENDAS	0,00	0,00	-
3.3.90.39.78.02	LIMPEZA E CONSERVAÇÃO DA SAÚDE PÚBLICA	222.359,11	127.215,76	-42,79%
3.3.90.39.82.99	SERVIÇOS DE CONTROLE AMBIENTAL	0,00	160,84	-
3.3.90.39.83.00	SERVIÇOS DE CÓPIAS E REPRODUÇÃO DE DOCUMENTOS	43.858,72	25.660,73	-41,49%
3.3.90.39.96.00	OUTROS SERVIÇOS DE TERCEIROS PJ - PAGAMENTO ANTECIPADO	11.418,50	6.770,58	-40,71%
3.3.90.39.99.00	OUTROS SERVIÇOS DE TERCEIROS, PESSOA JURÍDICA	1.157,50	2.546,50	120,00%
3.3.90.39.99.05	SERVIÇOS DE TRANSPORTE COLETIVO (Prog.mãe dedicada)	524,50	378,40	-27,86%
3.3.90.39.99.99	DEMAIS SERVIÇOS DE TERCEIROS, PESSOA JURÍDICA (*)	633,00	2.168,10	242,51%
3.3.90.40.00.00	SERVIÇOS DE TECNOLOGIA DA INFORMAÇÃO E COMUNICAÇÃO - PESSOA JURÍDICA	91.935,54	71.142,49	-22,62%
3.3.90.40.11.00	LOCAÇÃO DE SOFTWARES	72.398,34	51.431,14	-28,96%
3.3.90.40.12.00	LOCAÇÃO DE MÁQUINAS E EQUIPAMENTOS (**)	1.940,97	3.038,04	56,52%
3.3.90.40.57.00	SERVIÇOS DE PROCESSAMENTO DE DADOS (**)	8.395,17	13.288,69	58,29%
3.3.90.40.95.00	MANUTENÇÃO CONSERVAÇÃO DE EQUIPAMENTOS DE PROCESSAMENTO DE DADOS	8.000,00	2.000,00	-75,00%
3.3.90.40.97.00	DESPESAS DE TELEPROCESSAMENTO (**)	1.201,06	1.384,62	15,28%

(*) Serviços de montagem e desmontagem de tendas, manutenção RX Portátil do PAM, manutenção rede de água e esgoto;

(**) Locação de equipamentos leitor biométrico, serviços de fibra óptica e fornecimento de links de acesso de dados remoto.



DEMONSTRATIVO DAS DESPESAS LIQUIDADAS – FUNDO MUNICIPAL DE SAÚDE

Categoria-Natureza Despesa		Liquidado 2020	Liquidado 2021	Variação %
3.3.90.46.00.00	AUXÍLIO-ALIMENTAÇÃO (+ Médicos e Vale Alimentação)	990.772,00	989.443,50	-0,13%
3.3.90.47.00.00	OBRIGAÇÕES TRIBUTÁRIAS E CONTRIBUTIVAS	5.772,61	9.337,59	61,76%
3.3.90.47.10.00	TAXAS (Licenciamento, seguro obrigatório e registros no Detran)	5.005,89	7.013,88	40,11%
3.3.90.47.15.00	MULTAS	766,72	1.623,71	111,77%
3.3.90.47.18.01	CONTRIBUIÇÕES PREVIDENCIÁRIAS-SERVIÇOS DE TERCEIROS – P. FÍSICA	0,00	700,00	-
3.3.90.48.00.00	OUTROS AUXÍLIOS FINANCEIROS A PESSOAS FÍSICAS	42.000,00	36.000,00	-14,29%
3.3.90.48.99.01	AJUDA DE CUSTO - SAÚDE	42.000,00	36.000,00	-14,29%
3.3.90.93.00.00	INDENIZAÇÕES E RESTITUIÇÕES	0,00	0,00	-
4.0.00.00.00.00	DESPESAS DE CAPITAL (TOTAL 4.0.00)	154.781,43	993.162,64	541,65%
4.4.00.00.00.00	INVESTIMENTOS	154.781,43	993.162,64	541,65%
4.4.90.51.00.00	OBRAS E INSTALAÇÕES (*)	142.111,93	10.128,34	-92,87%
4.4.90.51.01.07	POSTOS DE SAÚDE	23.084,43	1.964,73	-91,49%
4.4.90.51.01.99	OUTRAS EDIFICAÇÕES	119.027,50	8.163,61	-93,14%
4.4.90.52.00.00	EQUIPAMENTOS E MATERIAL PERMANENTE (**)	12.669,50	983.034,30	7659,06%
4.4.90.52.08.00	APARELHOS, EQUIP., UTENSÍLIOS MÉDICO-ODONTOLÓGICO, LABORATOR	12.669,50	560.057,95	4320,52%
4.4.90.52.12.00	APARELHOS E UTENSÍLIOS DOMÉSTICOS	0,00	0,00	-
4.4.90.52.34.00	MÁQUINAS, UTENSÍLIOS E EQUIPAMENTOS DIVERSOS	0,00	11.239,00	-
4.4.90.52.38.00	MÁQUINAS, FERRAMENTAS E UTENSÍLIOS DE OFICINA	0,00	594,90	-
4.4.90.52.42.00	MOBILIÁRIO EM GERAL	0,00	32.342,45	-
4.4.90.52.52.00	VEÍCULOS DE TRACÇÃO MECÂNICA (2 Vans)	0,00	378.800,00	-
TOTAL GLOBAL DAS DESPESAS (FMS = CORRENTE + CAPITAL)		32.797.425,40	37.957.188,95	15,73%

(*) Construção do CME e USF Vila Nova;

(**) Aquisição de: 5 monitores multiparamétrico, 6 Ventiladores Pulmonares, 1 Turbidímetro, 1 Conj. Retinoscópio e Oftalmoscópio, Balança, Furadeira, Condicionadores de ar, mobiliários, bebedouros, refrigerador, 2 Vans.



DEMONSTRATIVO DAS DESPESAS LIQUIDADAS – CONSÓRCIOS PÚBLICOS

Categoria/Natureza de Despesa		Liquidado 2020	Liquidado 2021	Varição %
3.0.00.00.00.00	DESPESAS CORRENTES (TOTAL 3.0.00)	9.612.978,42	10.239.746,07	6,52%
3.1.00.00.00.00	PESSOAL E ENCARGOS SOCIAIS (SUB-TOTAL 3.1.00)	4.757.162,24	5.410.669,06	13,74%
3.1.71.70.00.00	RATEIO PELA PARTICIPAÇÃO EM CONSÓRCIO PÚBLICO	4.757.162,24	5.410.669,06	13,74%
3.1.71.70.04.00	CONTRATAÇÃO POR TEMPO DETERMINADO (*)	5.114,69	26.911,52	426,16%
3.1.71.70.11.00	VENCIMENTOS E VANTAGENS FIXAS - PESSOAL	4.529.400,73	4.959.180,50	9,49%
3.1.71.70.13.00	OBRIGAÇÕES PATRONAIS (**)	91.415,54	287.713,57	214,73%
3.1.71.70.16.00	OUTRAS DESPESAS VARIÁVEIS - PESSOAL	131.231,28	132.855,54	1,24%
3.1.71.70.94.00	INDENIZAÇÕES E RESTITUIÇÕES TRABALHISTAS	0,00	4.007,93	-
3.2.00.00.00.00	JUROS E ENCARGOS DA DÍVIDA (SUB-TOTAL 3.2.00)	2.670,85	0,00	-100,00%
3.2.71.70.22.99	DIV.ENCARGOS DA DÍVIDA CONTRATADA	2.670,85	0,00	-100,00%
3.3.00.00.00.00	OUTRAS DESPESAS CORRENTES (SUB-TOTAL 3.3.00)	4.853.145,33	4.829.077,01	-0,50%
3.3.41.00.00.00	TRANSFERÊNCIAS A MUNICÍPIOS - FUNDO A FUNDO	315.000,00	315.000,00	-
3.3.41.41.04.00	CONTRIBUIÇÕES P/MANUT. DE AÇÕES E SERVIÇOS DE SAÚDE (Fundo a Fundo)	315.000,00	315.000,00	-
3.3.71.00.00.00	TRANSF A CONSÓRCIOS PÚBLICOS MEDIANTE CONTRATO DE RATEIO	911.048,95	1.404.558,38	54,17%
3.3.71.34.00.00	OUTRAS DESPESAS DE PESSOAL DECORRENTES DE CONT DE TERCEIRIZAÇÃO	0,00	0,00	-
3.3.71.70.14.14	DIÁRIAS NO PAÍS - PESSOAL CIVIL	164,77	634,81	285,27%

(*) Escala de plantões de médicos, enfermagem e técnicos de enfermagem na UPA.;
- Cobrir licença maternidade no CISCOPAR.

** Aumento de obrigações patronais ocorreu por consequência da alteração do estatuto do CISCOPAR (agosto/2018). Público para Público/Privado. Parcelamento iniciou-se em ago/2020, retroativo a ago/18. Questão em processo judicial para reverter o valor.



DEMONSTRATIVO DAS DESPESAS LIQUIDADAS – CONSÓRCIOS PÚBLICOS

Categoria-Natureza Despesa		Liquidado 2020	Liquidado 2021	Variação %
3.3.71.70.30.00	MATERIAL DE CONSUMO	46.197,03	29.814,81	-35,46%
3.3.71.70.30.01	COMBUSTÍVEIS E LUBRIFICANTES AUTOMOTIVOS (*)	529,65	4.447,96	739,79%
3.3.71.70.30.07	GÊNEROS DE ALIMENTAÇÃO	1.168,48	0,00	-100,00%
3.3.71.70.30.09	MATERIAL FARMACOLÓGICO	4.434,16	1.080,89	-75,62%
3.3.71.70.30.10	MATERIAL ODONTOLÓGICO	18.987,45	0,00	-100,00%
3.3.71.70.30.16	MATERIAL DE EXPEDIENTE	804,7	159,77	-80,15%
3.3.71.70.30.17	MATERIAL DE PROCESSAMENTO DE DADOS	61,79	0,00	-100,00%
3.3.71.70.30.22	MATERIAL DE LIMPEZA E PRODUTOS DE HIGIENIZAÇÃO (**)	115,63	2.710,76	2244,34%
3.3.71.70.30.24	MATERIAL PARA MANUTENÇÃO DE BENS IMÓVEIS (**)	852,66	297,88	-65,06%
3.3.71.70.30.25	MATERIAL PARA MANUTENÇÃO DE BENS MÓVEIS	1.684,13	2.792,47	65,81%
3.3.71.70.30.26	MATERIAL ELÉTRICO E ELETRÔNICO	3,92	0,00	-100,00%
3.3.71.70.30.28	MATERIAL DE PROTEÇÃO E SEGURANÇA	16.034,43	57,55	-99,64%
3.3.71.70.30.30	MATERIAL PARA COMUNICAÇÕES	0,00	56,45	-
3.3.71.70.30.35	MATERIAL LABORATORIAL (**)	52,71	1.930,85	3563,16%
3.3.71.70.30.36	MATERIAL HOSPITALAR (**)	704,69	14.300,67	1929,36%
3.3.71.70.30.39	MATERIAL PARA MANUTENÇÃO DE VEÍCULOS	762,63	1.960,74	157,10%
3.3.71.70.30.42	FERRAMENTAS	0	18,82	-
3.3.71.70.32.00	MATERIAL, BEM OU SERVIÇO PARA DISTRIBUIÇÃO GRATUITA	2.477,99	0,00	-100,00%
3.3.71.70.32.03	MATERIAIS DE SAÚDE PARA DISTRIBUIÇÃO GRATUITA	2.477,99	0,00	-100,00%
3.3.71.70.36.00	OUTROS SERVIÇOS DE TERCEIROS - PESSOA FÍSICA (***)	209,19	5.596,84	2575,48%
3.3.71.70.36.15	LOCAÇÃO DE IMÓVEIS	0,00	5.415,06	-
3.3.71.70.36.16	LOCAÇÃO DE BENS MÓVEIS E INTANGÍVEIS	0,00	145,57	-
3.3.71.70.36.21	MANUTENÇÃO E CONSERVAÇÃO DE BENS MÓVEIS DE OUTRA NATUREZA	0,00	36,21	-
3.3.71.70.36.99	OUTROS SERVIÇOS DE PESSOA FÍSICA	209,19	0,00	-100%

(*) Aumento do preço do combustível; (**) Decorrente da pandemia COVID-19, antivírus; (***) Aluguel sede ADM do CISCOPAR.

DEMONSTRATIVO DAS DESPESAS LIQUIDADAS – CONSÓRCIOS PÚBLICOS

Categoria/Natureza de Despesa	Liquidado 2020	Liquidado 2021	Variação %
3.3.71.70.37.00 LOCAÇÃO DE MÃO-DE-OBRA	946,47	1.844,73	94,91%
3.3.71.70.37.01 APOIO ADMINISTRATIVO, TÉCNICO E OPERACIONAL	946,47	1.844,73	94,91%
3.3.71.70.39.00 OUTROS SERVIÇOS DE TERCEIROS - PESSOA JURÍDICA	720.295,19	966.617,85	34,20%
3.3.71.70.39.01 ASSINATURAS DE PERIÓDICOS E ANUIDADES	0,00	100,12	-
3.3.71.70.39.05 SERVIÇOS TÉCNICOS PROFISSIONAIS	0,00	1.478,75	-
3.3.71.70.39.10 LOCAÇÃO DE IMÓVEIS	1.344,08	2.423,38	80,30%
3.3.71.70.39.16 MANUTENÇÃO E CONSERVAÇÃO DE BENS IMÓVEIS	9.718,41	0,00	-100,00%
3.3.71.70.39.17 MANUTENÇÃO E CONSERVAÇÃO DE MÁQUINAS E EQUIPAMENTOS	247,15	2.795,23	1030,99%
3.3.71.70.39.19 MANUTENÇÃO E CONSERVAÇÃO DE VEÍCULOS	116,51	1.030,01	784,05%
3.3.71.70.39.36 MULTAS INDEDUTÍVEIS	555,78	0,00	-100,00%
3.3.71.70.39.37 JUROS	190,33	827,81	334,93%
3.3.71.70.39.43 SERVIÇOS DE ENERGIA ELÉTRICA	6.832,70	8.247,76	20,71%
3.3.71.70.39.44 SERVIÇOS DE ÁGUA E ESGOTO	1.263,96	1.815,83	43,66%
3.3.71.70.39.47 SERVIÇOS DE COMUNICAÇÃO EM GERAL	0,00	616,40	-
3.3.71.70.39.50 SERVIÇO MÉDICO - HOSPITALAR, ODONTOLÓGICO E LABORATORIAL	41.000,00	41.000,00	0,00%
3.3.71.70.39.51 SERVIÇOS DE ANÁLISES E PESQUISAS CIENTÍFICAS	0,00	306,42	-
3.3.71.70.39.58 SERVIÇOS DE TELECOMUNICAÇÕES	1.231,02	2.233,59	81,44%
3.3.71.70.39.63 SERVIÇOS GRÁFICOS E EDITORIAIS	0,00	161,54	-
3.3.71.70.39.66 SERVIÇOS JUDICIÁRIOS	18,42	0,00	-100,00%
3.3.71.70.39.69 SEGUROS EM GERAL (*)	547,25	7.137,18	1204,19%
3.3.71.70.39.72 VALE-TRANSPORTE	915,15	708,37	-22,60%
3.3.71.70.39.73 TRANSPORTE DE SERVIDORES	14,41	0,00	-100,00%
3.3.71.70.39.77 VIGILÂNCIA OSTENSIVA/MONITORADA	0	901,20	-
3.3.71.70.39.78 LIMPEZA E CONSERVAÇÃO	0	4.775,88	-
3.3.71.70.39.81 SERVIÇOS BANCÁRIOS	2.315,31	2.916,74	25,98%
3.3.71.70.39.82 SERVIÇOS DE CONTROLE AMBIENTAL (**)	67,31	533,35	692,38%
3.3.71.70.39.83 SERVIÇOS DE CÓPIAS E REPRODUÇÃO DE DOCUMENTOS	2.490,73	3.500,62	40,55%
3.3.71.70.39.90 SERVIÇOS DE PUBLICIDADE LEGAL	4.920,50	5.654,57	14,92%
3.3.71.70.39.99 SERVIÇOS DE TERCEIROS - PESSOAS JURIDICA	646.506,17	877.453,10	35,72%

(*) Correção no preço do seguro de veículos. (**) Dedetização

DEMONSTRATIVO DAS DESPESAS LIQUIDADAS – CONSÓRCIOS PÚBLICOS

Categoria/Natureza de Despesa		Liquidado 2020	Liquidado 2021	Variação %
3.3.71.70.40.00	SERVIÇOS DE TECNOLOGIA DA INFORMAÇÃO E COMUNICAÇÃO - PJURÍDICA	7.882,57	21.150,17	168,32%
3.3.71.70.40.08	MANUTENÇÃO DE SOFTWARE	28,24	28,40	0,57%
3.3.71.70.40.11	LOCAÇÃO DE SOFTWARES	7.854,33	20.750,04	164,19%
3.3.71.70.40.97	DESPESAS DE TELEPROCESSAMENTO	0,00	371,73	-
3.3.71.70.46.00	AUXÍLIO-ALIMENTAÇÃO	131.553,11	378.445,89	187,68%
3.3.71.70.47.00	OBRIGAÇÕES TRIBUTÁRIAS E CONTRIBUTIVAS	1.237,94	30,71	-97,52%
3.3.71.70.93.00	INDENIZAÇÕES E RESTITUIÇÕES	84,69	422,57	398,96%
3.3.72.00.00.00	EXECUÇÃO ORÇAMENTÁRIA DELEGADA A CONSÓRCIOS PÚBLICOS	3.627.096,38	3.109.518,63	-14,27%
3.3.72.30.00.00	MATERIAL DE CONSUMO	713.297,81	773.708,36	8,47%
3.3.72.30.09.00	MATERIAL FARMACOLOGICO	625.000,00	625.000,00	0,00%
3.3.72.30.36.00	MATERIAL HOSPITALAR (*)	88.297,81	148.708,36	68,42%
3.3.72.39.00.00	OUTROS SERVIÇOS DE TERCEIROS - P JURÍDICA	2.913.798,57	2.335.810,27	-19,84%
3.3.72.39.99.06	SERVIÇOS MÉDICOS, HOSPITALARES E LABORATORIAIS - CONSÓRCIO P	2.466.831,09	2.236.627,42	-9,33%
3.3.72.39.99.07	SERVIÇOS DE ASSISTENCIA SOCIAL - CONSÓRCIO PÚBLICO	441.370,08	95.636,64	-78,33%
3.3.72.39.99.10	SERVIÇO TRANSPORTE HEMODIÁLISE - CONSÓRCIO PÚBLICO	5.597,40	3.546,21	-36,65%
4.0.00.00.00.00	DESPESAS DE CAPITAL (TOTAL 4.0.00)	40.613,13	32.538,89	-19,88%
4.4.00.00.00.00	INVESTIMENTOS	37.278,43	32.538,89	-12,71%
4.4.71.00.00.00	TRANSFERÊNCIAS A CONSÓRCIOS PÚBLICOS MEDIANTE CONTRATO DE RATEIO	37.278,43	32.538,89	-12,71%
4.4.71.70.51.51	OBRAS EM ANDAMENTO	516,43	0,00	-100,00%
4.4.71.70.52.00	EQUIPAMENTOS E MATERIAL PERMANENTE	36.762,00	32.538,89	-11,49%
4.4.71.70.52.08	APARELHOS, EQUIPAMENTOS, UTENSÍLIOS MÉDICO-ODONTOLÓGICO, LAB	34.133,41	32.538,89	-4,67%
4.4.71.70.52.12	APARELHOS E UTENSÍLIOS DOMÉSTICOS	195,95	0,00	-100,00%
4.4.71.70.52.42	MOBILIÁRIO EM GERAL	2.432,64	0,00	-100,00%
4.6.00.00.00.00	AMORTIZAÇÃO DA DÍVIDA / REFINANCIAMENTO DA DÍVIDA	3.334,70	0,00	-100,00%
4.6.71.70.71.01	AMORTIZAÇÃO DA DÍVIDA CONTRATADA C/INSTITUIÇÃO FINANCEIRA	3.334,70	0,00	-100,00%
TOTAL GLOBAL DAS DESPESAS (CONSÓRCIOS= CORRENTE + CAPITAL)		9.653.591,55	10.272.284,96	6,41%

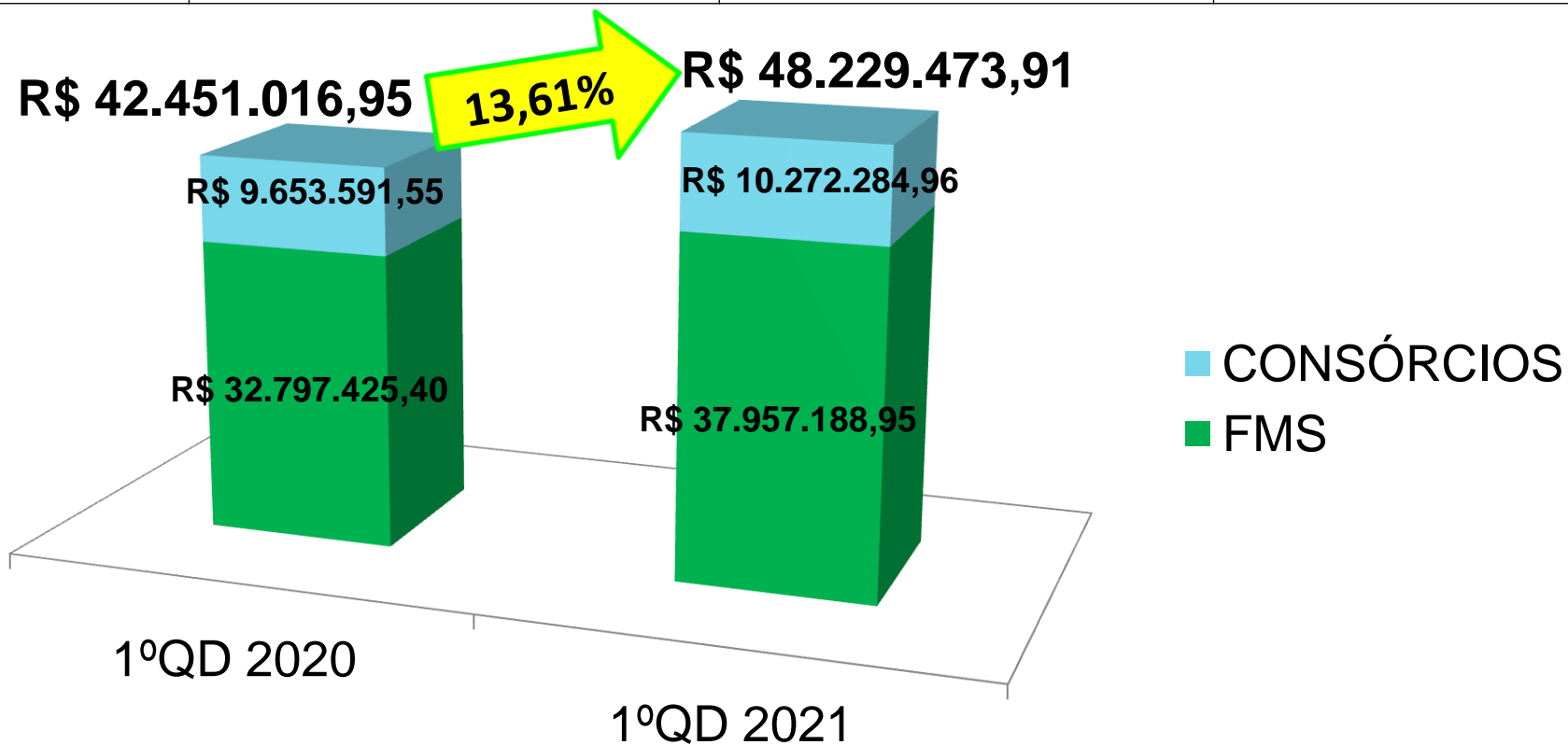
(*) Decorre da Pandemia de COVID-19.



DEMONSTRATIVO DAS DESPESAS LIQUIDADAS

TOTAL DAS DESPESAS LIQUIDADAS 1º QUADRIMESTRE

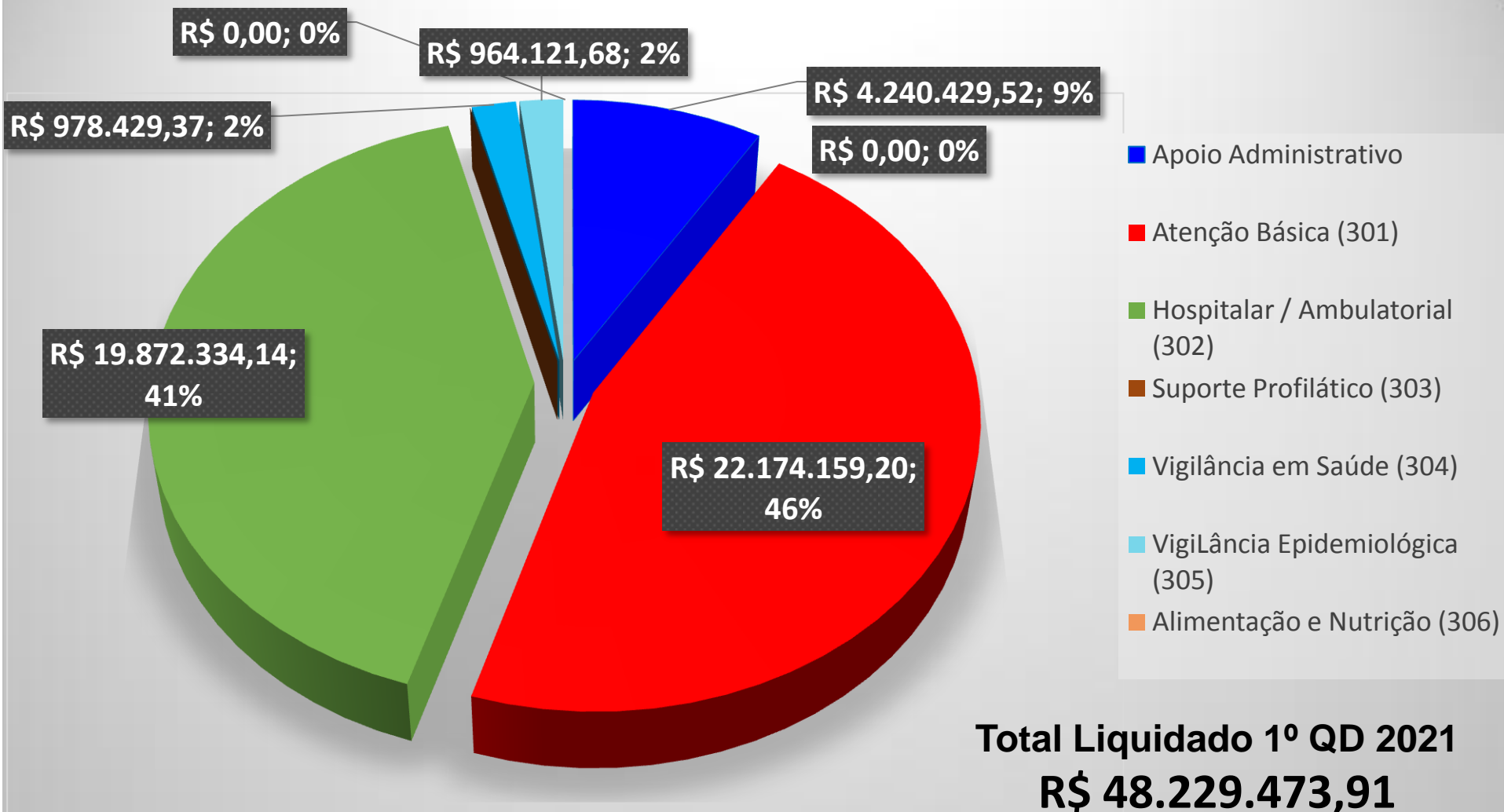
Unidade	2020	2021	% Variação
FMS (*)	R\$ 32.797.425,40	R\$ 37.957.188,95	15,73%
CONSÓRCIOS	R\$ 9.653.591,55	R\$ 10.272.284,96	6,41%
TOTAL	R\$ 42.451.016,95	R\$ 48.229.473,91	13,61%



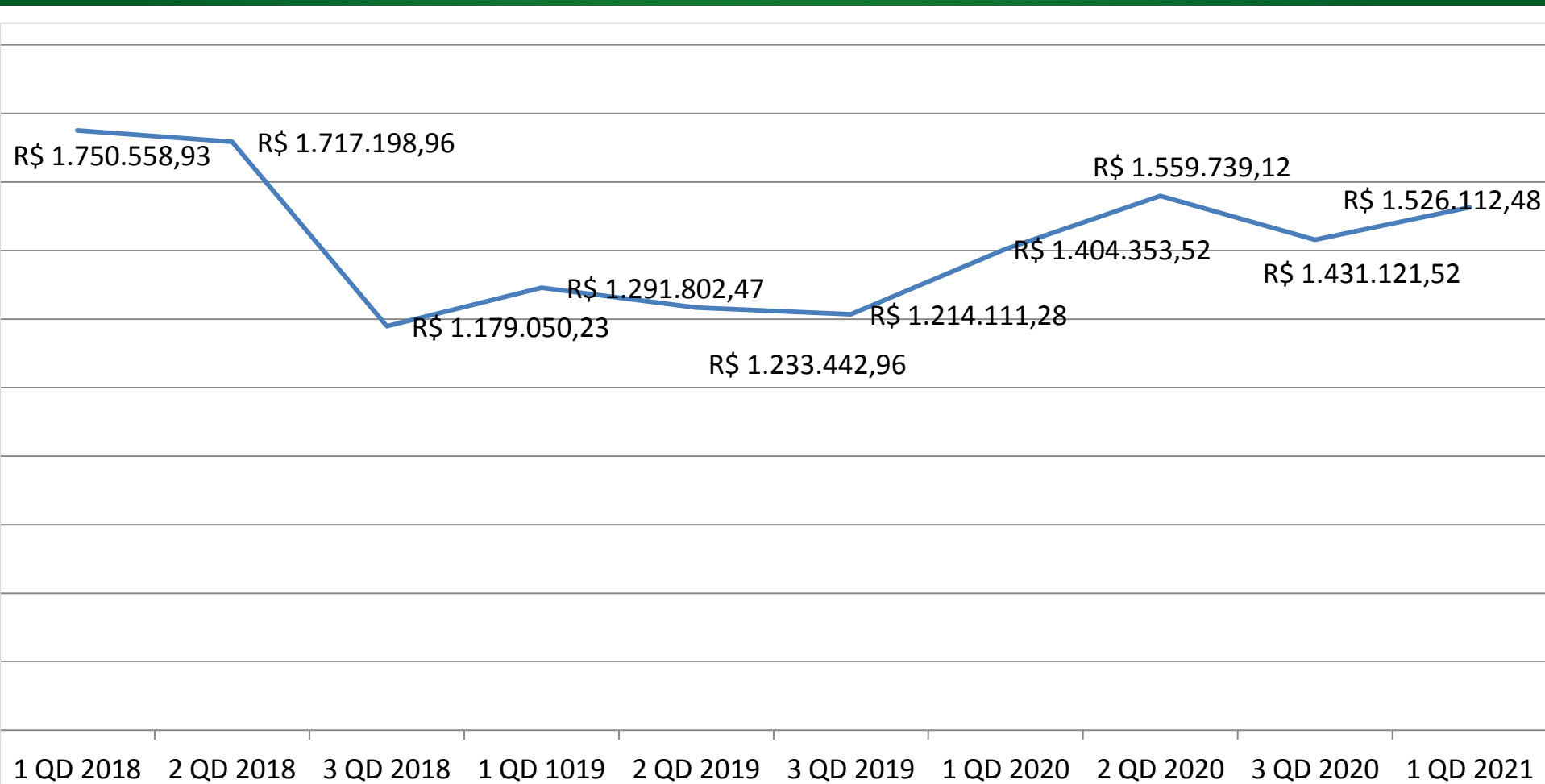
DEMONSTRATIVO DAS DESPESAS POR SUBFUNÇÃO 1º QD 2021

BLOCOS		DOTAÇÃO 2021		MOVIMENTAÇÃO DE DESPESAS NO QUADRIMESTRE			
		Autorizada por ano	Atualizada por ano	Empenhadas	Liquidadas	Pago	Saldo Anual (Dotação Atualizada - Liquidadas)
Atenção Básica	1ºQ	R\$ 73.413.097,53	R\$ 75.303.087,28	23.246.930,16	22.174.159,20	19.114.968,96	R\$ 53.128.928,08
Programa: 33; Subfunção: 301	2ºQ						R\$ 0,00
	3ºQ						R\$ 0,00
Assistência Hospitalar e Ambulatorial	1ºQ	R\$ 70.510.133,77	R\$ 70.419.006,69	22.758.607,28	19.872.334,14	17.000.583,65	R\$ 50.546.672,55
Programa: 34; Subfunção: 302	2ºQ						R\$ 0,00
	3ºQ						R\$ 0,00
Suporte Profilático e Terapêutico	1ºQ	R\$ 5.240,00	R\$ 105.182,54	0,00	0,00	0,00	R\$ 105.182,54
Programa 33; Subfunção: 303	2ºQ						R\$ 0,00
	3ºQ						R\$ 0,00
Vigilância Sanitária	1ºQ	R\$ 3.274.301,28	R\$ 3.420.461,65	R\$ 997.660,45	R\$ 978.429,37	R\$ 845.735,33	R\$ 2.442.032,28
Programa: 35; Subfunção: 304	2ºQ						R\$ 0,00
	3ºQ						R\$ 0,00
Vigilância Epidemiológica	1ºQ	R\$ 3.776.466,98	R\$ 3.847.541,59	R\$ 987.055,48	R\$ 964.121,68	R\$ 816.866,39	R\$ 2.883.419,91
Programa: 35; Subfunção: 305	2ºQ						R\$ 0,00
	3ºQ						R\$ 0,00
Alimentação e Nutrição	1ºQ	R\$ 0,00	R\$ 0,00	0,00	0,00	0,00	R\$ 0,00
Subfunção: 306	2ºQ						R\$ 0,00
	3ºQ						R\$ 0,00
Outras Subfunções	1ºQ	R\$ 826.786,20	R\$ 9.516.716,28	R\$ 4.655.391,61	R\$ 4.240.429,52	R\$ 3.917.455,59	R\$ 5.276.286,76
Programa 2 Subfunção 122	2ºQ						R\$ 0,00
Atividades: 17 e 216	3ºQ						R\$ 0,00
TOTAL	1ºQ	R\$ 151.806.025,76	R\$ 162.611.996,03	R\$ 52.645.644,98	R\$ 48.229.473,91	R\$ 41.695.609,92	R\$ 114.382.522,12
	2ºQ						
	3ºQ						

DEMONSTRATIVO DAS DESPESAS POR SUBFUNÇÃO 1QD2021



DEMONSTRATIVO DAS DESPESAS – HORAS EXTRAS



DEMONSTRATIVO DAS DESPESAS – HORAS EXTRAS

As horas extraordinárias permitiram a execução das seguintes ações:

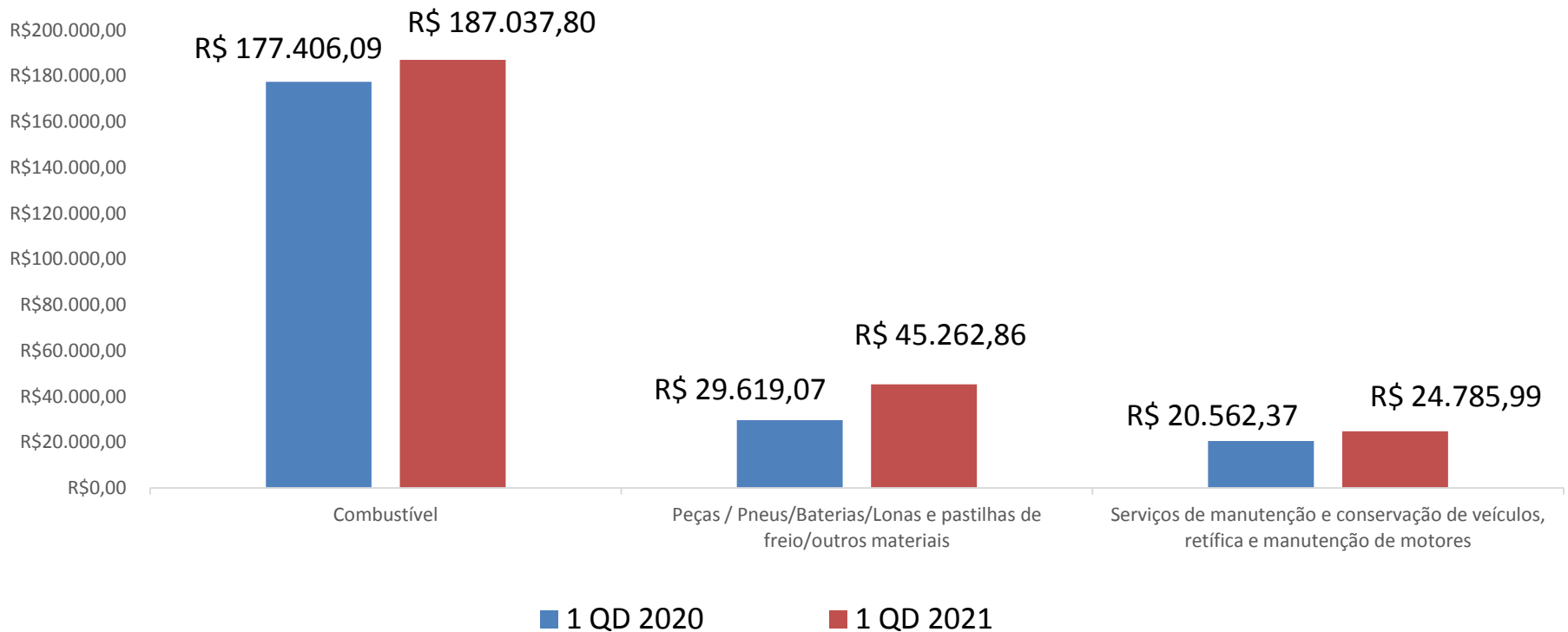
- Escala de pediatria na UPA;
- Escala de clínico no PAM;
- Escala Enfermagem e Técnicos de Enfermagem PAM;
- Escala de técnicos de radiologia;
- Escala de técnicos de farmacêuticos e técnicos de enfermagem na Farmácia Comunitária da Vila Pioneiro (sábados e domingos);
- Escala de Assist. Adm na Central de Especialidades para agendamento de consultas e exames na semana de abertura de vagas CISCOPAR;
- Equipe para Unidades de atendimento a Sintomáticas Respiratórios;
- Equipes para vacinação contra COVID-19 e Influenza;
- Fiscalização do cumprimento de medidas de combate ao COVID19;
- Atendimento de acolhidos de CASA ABRIGO.



DESPESAS COM VEÍCULOS DA FROTA DO FUNDO MUNICIPAL DE SAÚDE

OBJETOS	1 QD 2020	1 QD 2021	%
Combustível	R\$ 177.406,09	R\$ 187.037,80	5,43%
Peças / Pneus/Baterias/Lonas e pastilhas de freio/outros materiais	R\$ 29.619,07	R\$ 45.262,86	2,57%
Serviços de manutenção e conservação de veículos, retífica e manutenção de motores	R\$ 20.562,37	R\$ 24.785,99	3,71%

DESPESAS COM VEÍCULOS DA FROTA DO FUNDO M SAÚDE



COMPOSIÇÃO CONSÓRCIOS – DESPESA LIQUIDADADA

Descrição grupos de despesas	Paraná Consórcios	CISCOPAR	SAMU	Gestão SAMU/UPA	Total
Desp. Pessoal (3.1.71)	28.000,36	924.062,84	1.695.576,20	2.763.029,66	5.410.669,06
Transf. Mun. Fundo a Fundo Municípios (3.3.41)	0,00	315.000,00	0,00	0,00	315.000,00
Juros e Encargos (3.2.71)	0,00	0,00		0,00	0,00
Despesas Correntes (3.3.71)					
Custeio de despesas internas.	12.274,50	250.302,23	641.019,07	500.962,58	1.404.558,38
Despesas Correntes (3.3.72.30) Consumo externo. Ex: Medicamentos, material hosp.bolsa de colostomia.	625.000,00	148.708,36	0,00	0,00	773.708,36
Despesas Correntes (3.3.72.39) Procedimentos adquiridos pelo Município.	0,00	2.335.810,27	0,00	0,00	2.335.810,27
Despesas Capital (4.4.71) Obras e Equipamentos	797,59	0,00	31.741,30	0,00	32.538,89
Amortização da Dívida (4.6.71)	0,00	0,00	0,00	0,00	0,00
Total	666.072,45	3.973.883,70	2.368.336,57	3.263.992,24	10.272.284,96

Nota Explicativa: Do total CISCOPAR liquidado, informamos que: R\$ 105.000,00 (R\$ 64.000,00-3.1.71.70.11.00 e 41.000,00-3.3.71.70.39.50) refere-se a parcela Federal do Fundo M Saúde de Toledo pertinente ao CAPS AD III; o valor de R\$ 315.000,00 (3.3.41) refere-se a parcela federal repassada aos Fundos Municipais Consorciados ao CISCOPAR (Per capita) para CAPS AD III; R\$ 464.970,18 é relativo ao mês de Dez/2020; R\$ 175.872,13 é relativo a dedução SUS do mês de Dez/2020. R\$ 8.268,83 será estornado do valor retido do mês de Dez/20, o qual será ajustado no mês de Maio/21.



DESPESAS LIQUIDADAS CISCOPAR POR COMPETÊNCIA

Serviços	jan/21	fev/21	mar/21	abr/21	Total Geral
Proc. Médicos	528.270,11	595.000,83	655.863,41	0,00	1.779.134,35
Colostomia	50.254,51	47.513,49	30.929,18	0,00	128.697,18
Fat. Adm	351.363,89	264.658,97	307.166,04	0,00	923.188,90
Diárias Ideal	19.983,60	22.391,92	27.830,40	0,00	70.205,92
Passagens*	0,00	0,00	0,00	0,00	0,00
Transp. Hemodialise	1.286,40	1.447,20	812,61	0,00	3.546,21
TOTAL LIQUIDADADO	951.158,51	931.012,41	1.022.601,64	0,00	2.904.772,56
Dedução	140.895,97	149.299,46	241.150,92	0,00	531.346,35
SALDO PAGO	810.262,54	781.712,95	781.450,72	0,00	2.373.426,21

*Não houve apresentação de fatura até Abril/2021. Nos meses de fevereiro e março de 2021, foram solicitadas à Curitiba, 400 passagens ida e volta pelo Ciscopar. No mês de abril de 2021, foram solicitadas 700 passagens ida e volta pelo Ciscopar.



II - auditorias realizadas ou em fase de execução no período e suas recomendações e determinações;

**NÃO HOUVE AUDITORIA
NESTE PERÍODO**



Oferta e produção de serviços públicos na rede de assistência, próprios, contratados e conveniados, cotejando-se os dados com os indicadores de saúde da população no âmbito de sua atuação.



PREFEITURA DO MUNICÍPIO DE TOLEDO

AUDIÊNCIA PÚBLICA

ASSISTÊNCIA

FARMACÊUTICA



ASSISTÊNCIA FARMACÊUTICA

REDE PRÓPRIA

FARMÁCIA ESCOLA

FARMÁCIA COMUNITÁRIA VILA PIONEIRO

FARMÁCIA UBS COOPAGRO

CENTRAL DE ABASTECIMENTO FARMACÊUTICO (CAF)

FARMÁCIA DE MANIPULAÇÃO

FARMACIA HOSPITALAR PAM

FARMACIA HOSPITALAR UPA

DISPENSÁRIO ESF EUROPA

DISPENSÁRIO UBS MARACANÃ

DISPENSÁRIO UBS SANTA CLARA IV

DISPENSÁRIO UBS PAULISTA

DISPENSÁRIO UBS PANCERA

DISPENSÁRIO UBS COSMOS

DISPENSÁRIO UBS PANORAMA

DISPENSÁRIO UBS SÃO FRANCISCO

DISPENSÁRIO UBS INDUSTRIAL

DISPENSÁRIO UBS PORTO ALEGRE

DISPENSÁRIO CONCORDIA DO OESTE

DISPENSÁRIO NOVO SARANDI

DISPENSÁRIO VILA NOVA

DISPENSÁRIO NOVO SOBRADINHO

DISPENSÁRIO DEZ DE MAIO

DISPENSÁRIO SÃO LUIZ DO OESTE

DISPENSÁRIO BOA VISTA

REDE CONVENIADA

-

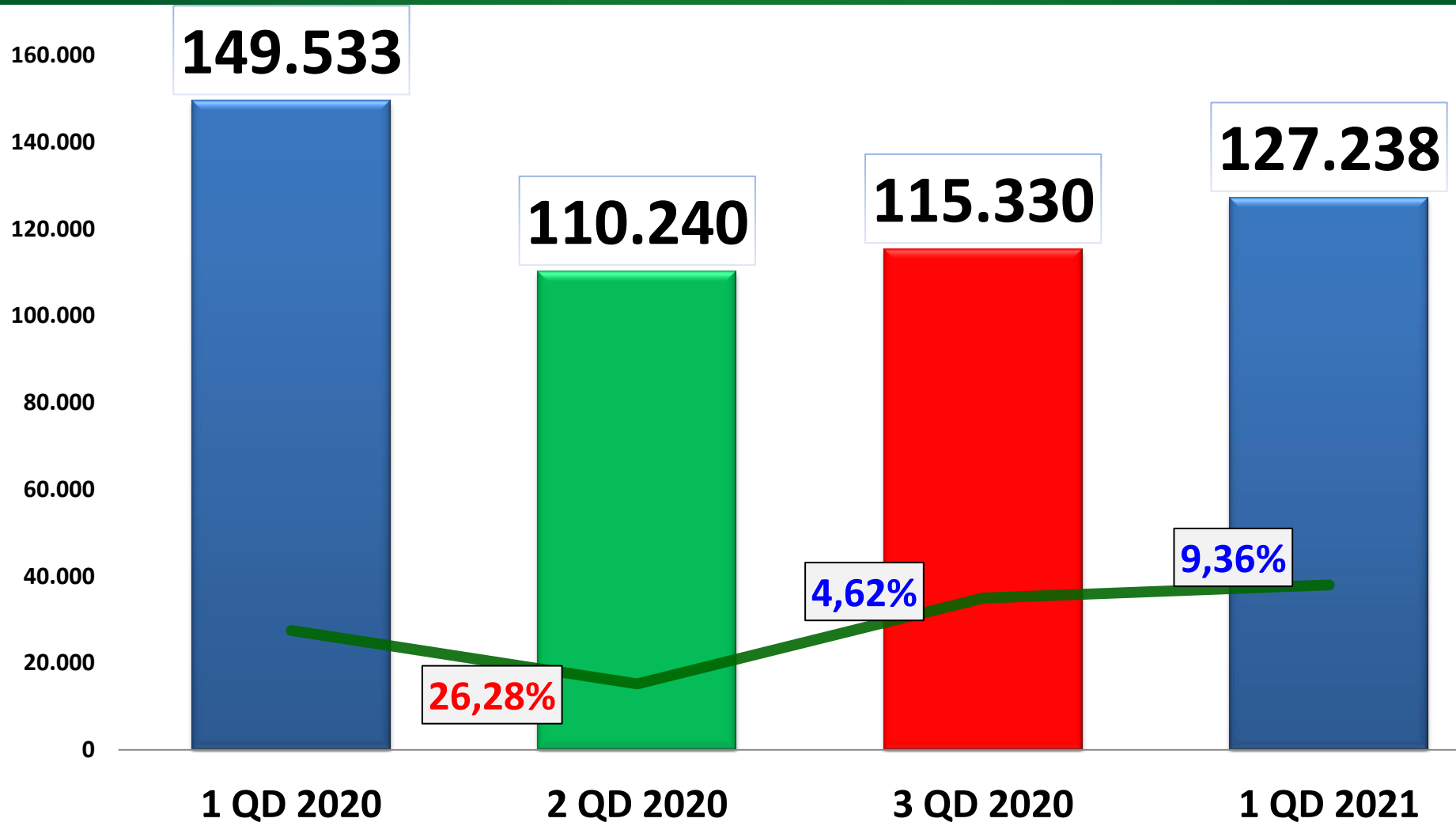
REDE CONTRATADA

-



ASSISTÊNCIA FARMACÊUTICA

ATENDIMENTOS



PREFEITURA DO MUNICÍPIO DE TOLEDO

AUDIÊNCIA PÚBLICA

ATENÇÃO PRIMÁRIA

EM SAÚDE



ESTRATÉGIA DE SAÚDE DA FAMÍLIA – ESF

REDE PRÓPRIA

ESF	EQUIPES DE SAÚDE DA FAMÍLIA	EQUIPES DE SAÚDE BUCAL
ESF São Francisco	02 Equipes	01 Equipe (40 horas)
ESF Jardim Europa	04 Equipes	01 Equipe (40 horas + 2 Cirurgiões Dentistas 10 horas)
ESF Cosmos	03 Equipes	01 Equipe (40 horas)
ESF César Parque/Bressan	01 Equipe	
ESF Panorama	03 Equipes	01 Equipe (20 horas)
ESF Concórdia	02 Equipes	01 Equipe (40 horas)
ESF Santa Clara IV	02 Equipes	01 Equipe (40 horas)
ESF Pancera	02 Equipes	01 Equipe (20 horas)
ESF Novo Sarandi	01 Equipe	
ESF Concórdia do Oeste/Dez de Maio	01 Equipe	
ESF Alto Panorama	02 Equipe	
TOTAL	23 ESF	07 ESB + 01



EQUIPE DE ATENÇÃO PRIMÁRIA (EAP) REDE PRÓPRIA

EAP	EQUIPES DE ATENÇÃO PRIMÁRIA	ODONTOLOGIA
EAP JARDIM COOPAGRO	02 EQUIPES (20 HORAS + 30 HORAS)	01 Equipe (2 Cirurgiões Dentistas 10 horas)
EAP JARDIM MARACANÃ	01 EQUIPE (30 HORAS)	01 Equipe (2 Cirurgiões Dentistas 10 horas)
EAP JD. PORTO ALEGRE	01 EQUIPE (30 HORAS)	01 Equipe (1 Cirurgião Dentista 10 horas)
EAP VILA NOVA	01 EQUIPE (20 HORAS)	
EAP VILA INDUSTRIAL	01 EQUIPE (20 HORAS)	
EAP CENTRO	02 EQUIPE (20 HORAS)	01 Equipe (3 Cirurgiões Dentistas 10 horas)
TOTAL	08 EQUIPES	04 EQUIPES



ATENÇÃO PRIMÁRIA EM SAÚDE

REDE PRÓPRIA

OUTRAS UNIDADES E SERVIÇOS DE ATENÇÃO PRIMÁRIA	QTDE	ODONTOLOGIA
AMBULATORIO DE FERIDAS DE TOLEDO	01	
CERTI – COOPAGRO	01	01 Equipe (1 Cirurgião Dentista 10 horas)
CERTI - PIONEIRA	01	
PAD - PROGRAMA DE ATENDIMENTO DOMICILIAR	01	
POSTO DE SAUDE BOA VISTA	01	
POSTO DE SAUDE DOIS IRMAOS	01	
POSTO DE SAUDE NOVO SOBRADINHO	01	
POSTO DE SAUDE SAO LUIZ DO OESTE	01	
POSTO DE SAUDE VILA IPIRANGA	01	
TOTAL	09	01



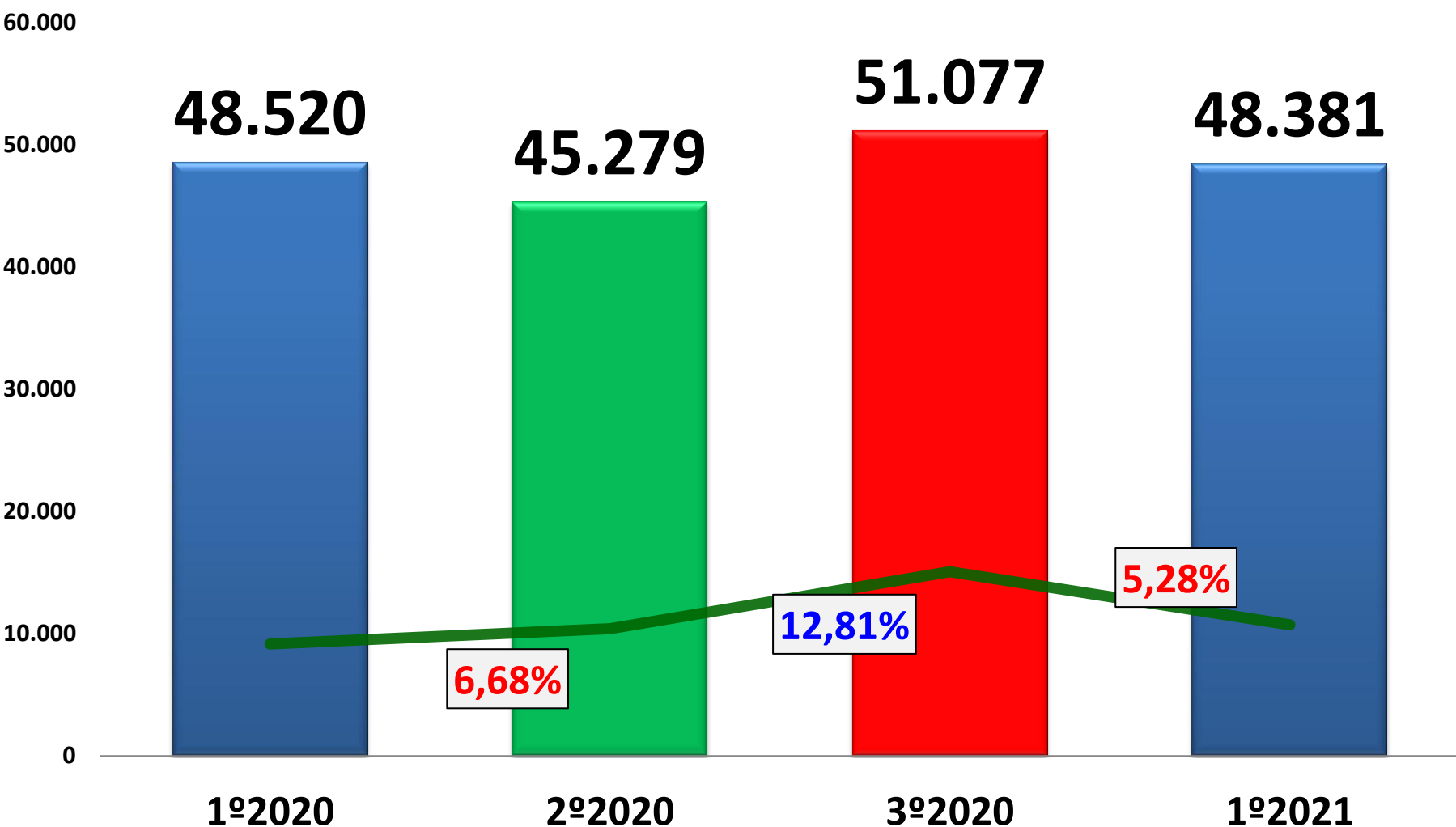
ATENÇÃO PRIMÁRIA EM SAÚDE

REDE CONVENIADA

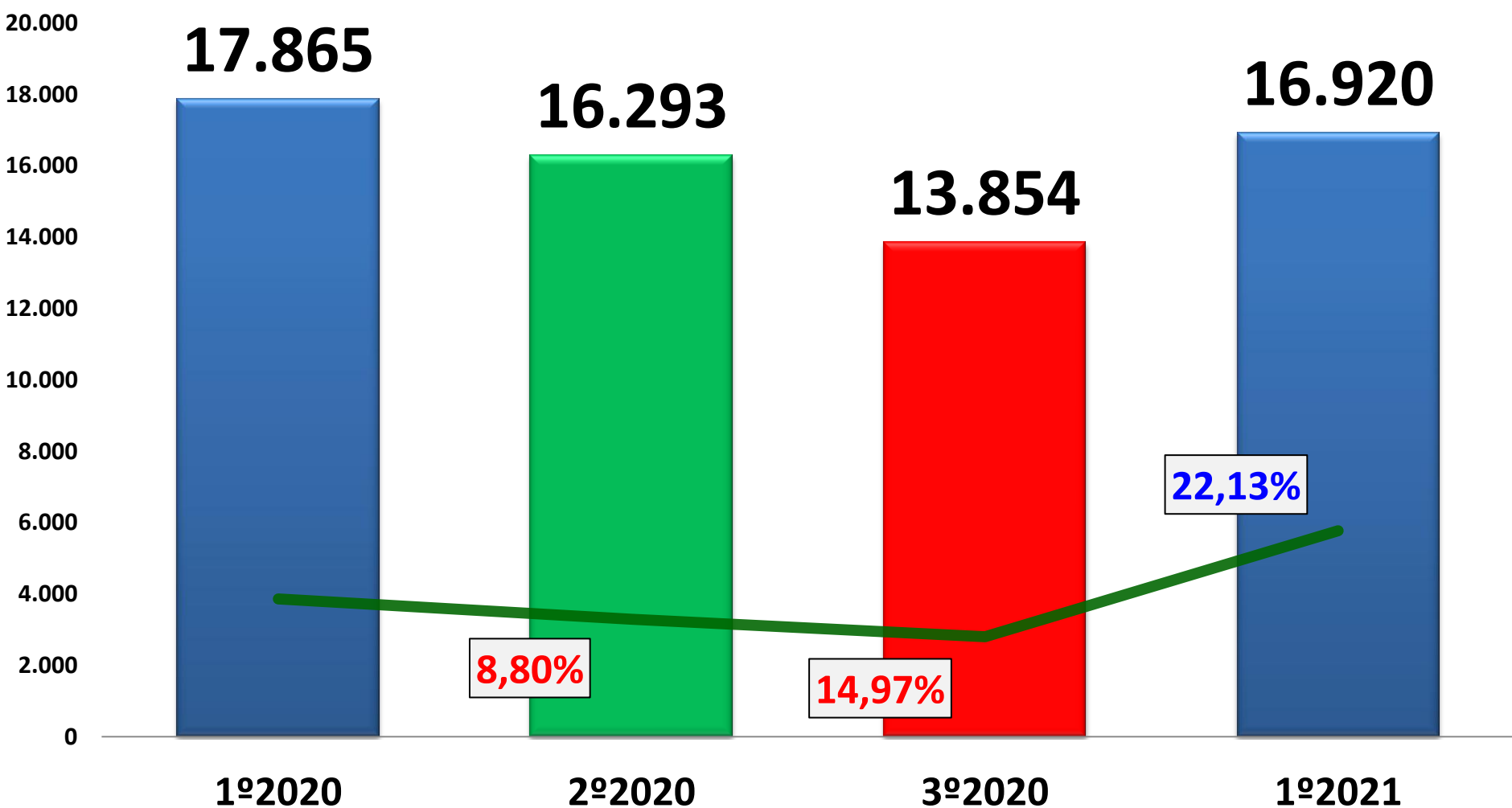
OUTRAS UNIDADES E SERVIÇOS	QTDE	ODONTOLOGIA
ODONTO - CISCOPAR (CEO, Ultraface e CENOR)	-	03
ODONTO - CEONC	-	01
ODONTO - UOPECCAN	-	01
ODONTO - CEAPAC	-	01
ODONTO - OUTROS (TFD – BUCOMAXILOFACIAL)	-	01
TOTAL	00	07



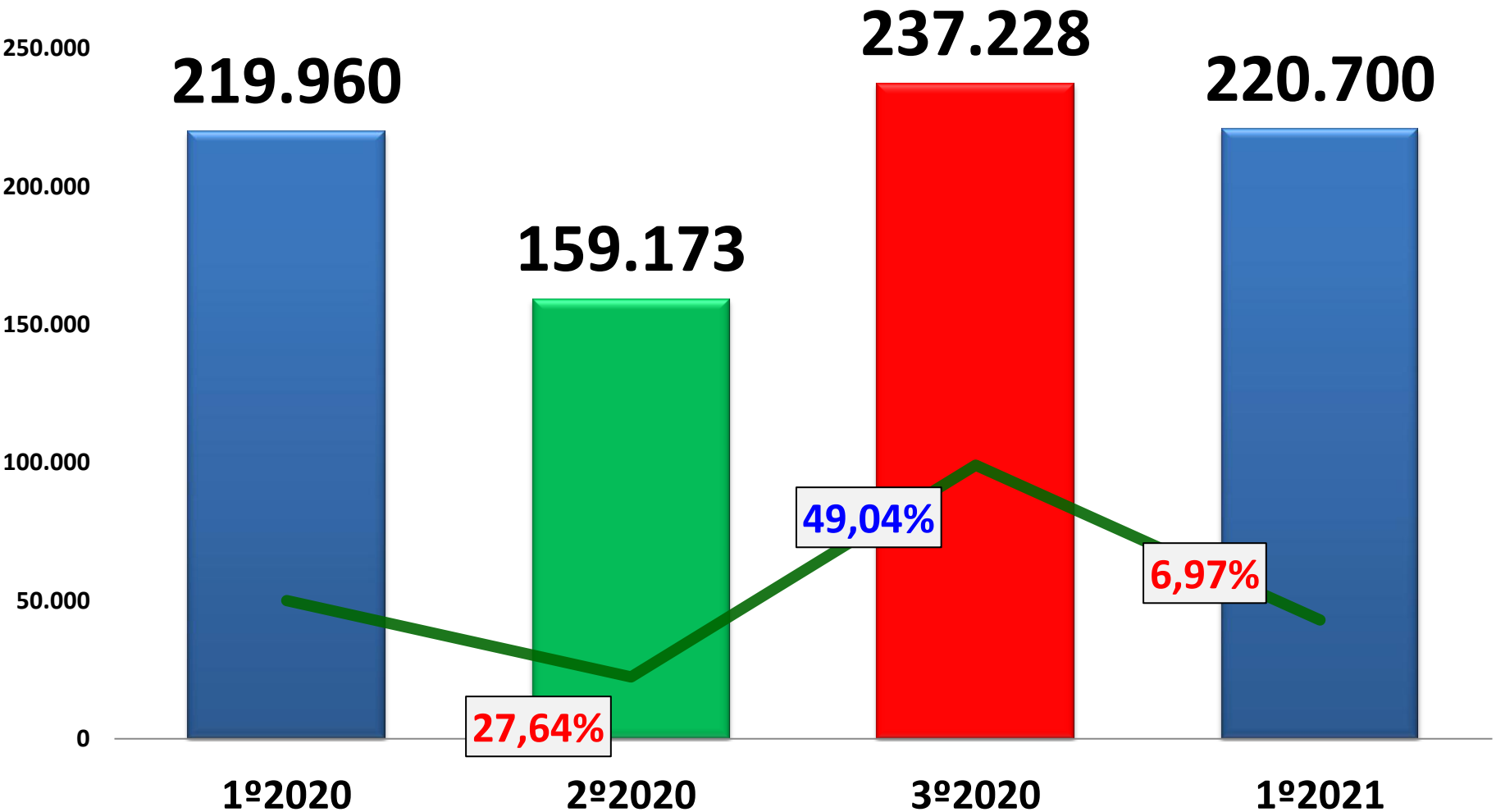
ATENÇÃO PRIMÁRIA EM SAÚDE CONSULTAS MÉDICAS



ATENÇÃO PRIMÁRIA EM SAÚDE CONSULTAS DE ENFERMAGEM



ATENÇÃO PRIMÁRIA EM SAÚDE PROCEDIMENTOS AMBULATORIAIS



ATENÇÃO PRIMÁRIA EM SAÚDE

VACINA CONTRA A COVID-19: ATÉ ABRIL/2021 MAIS DE 30 MIL DOSES APLICADAS

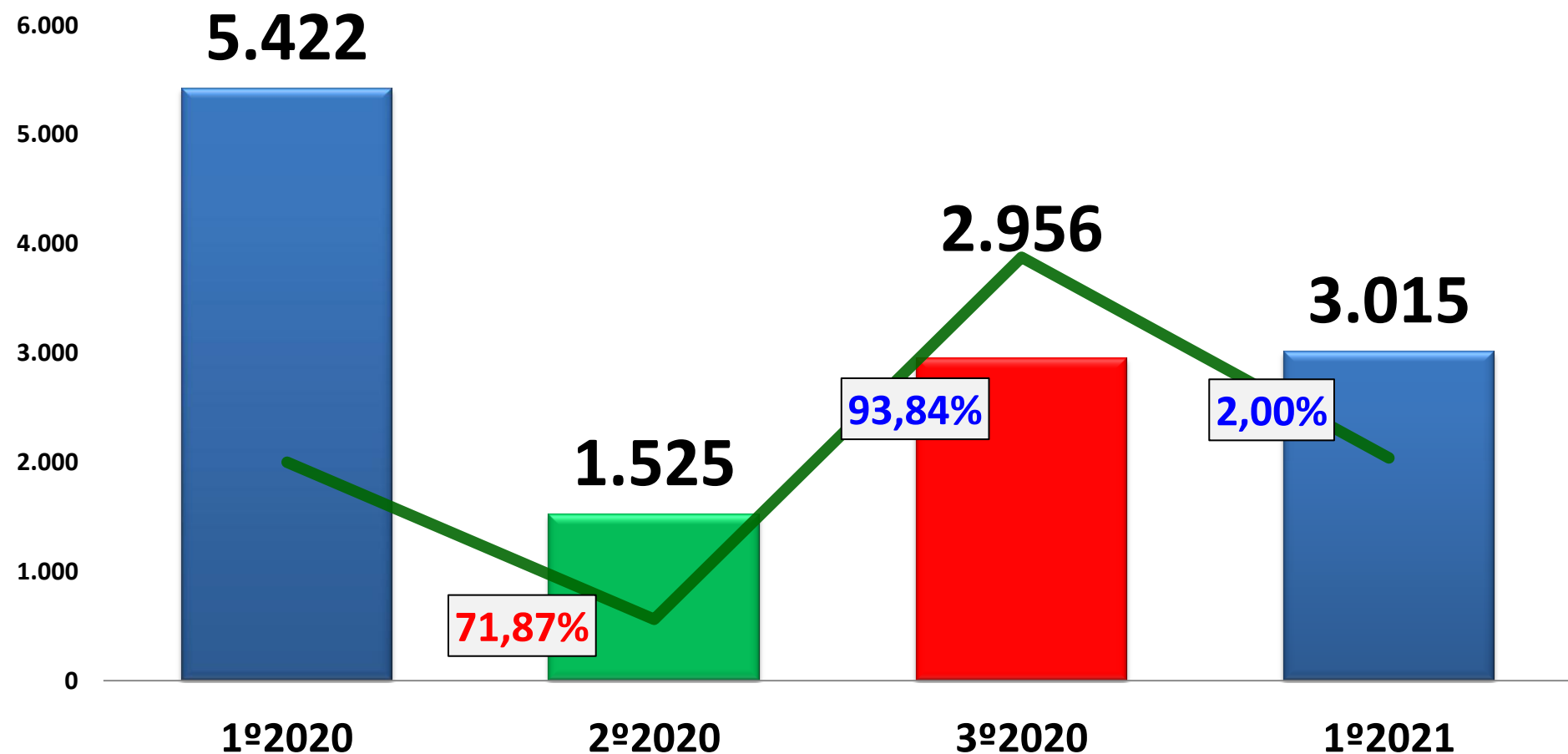


TOLEDO

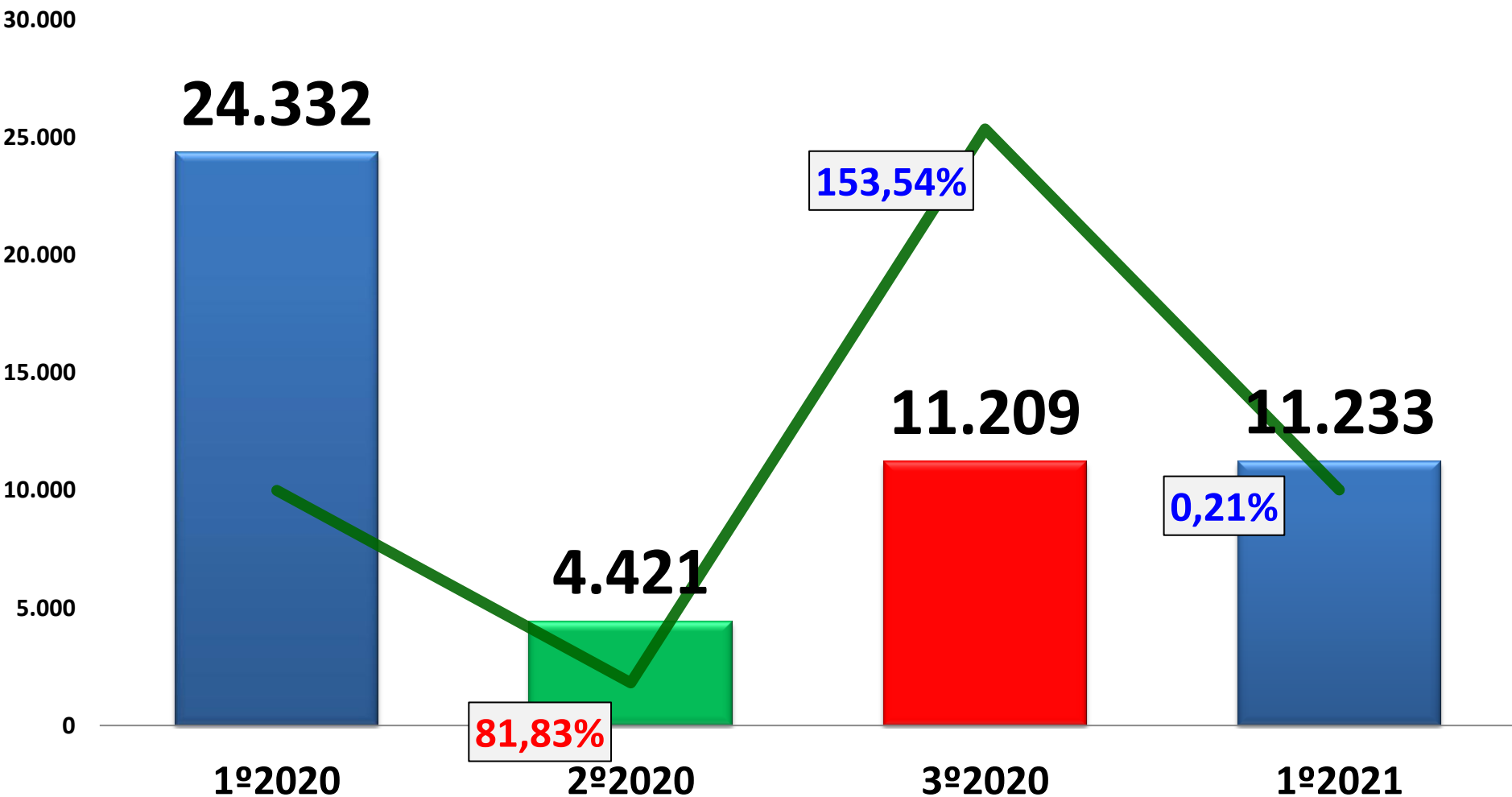
PREFEITURA

Secretaria da Saúde

ATENÇÃO PRIMÁRIA EM SAÚDE CONSULTAS ODONTOLÓGICAS

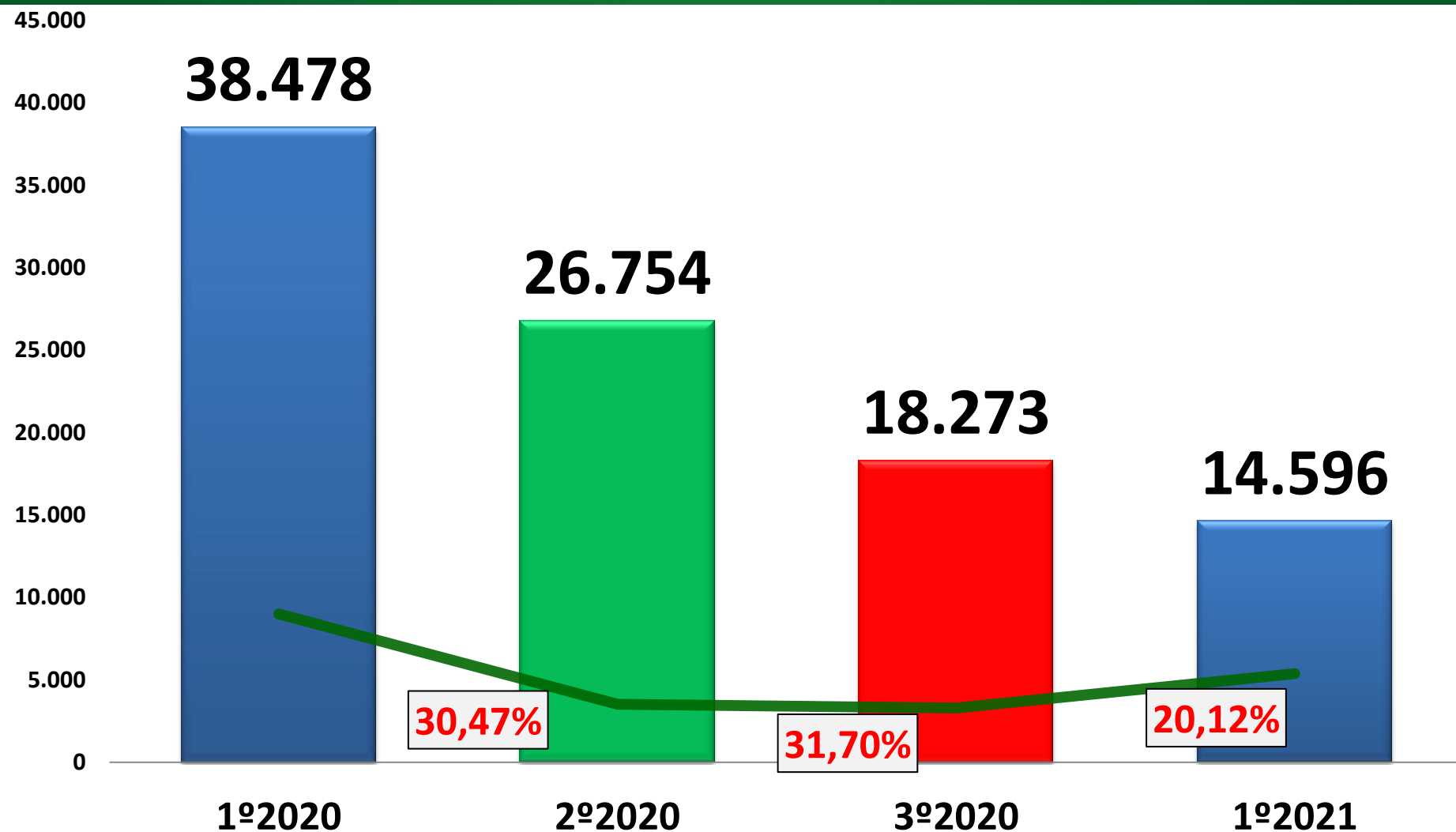


ATENÇÃO PRIMÁRIA EM SAÚDE PROCEDIMENTOS ODONTOLÓGICOS



VISITA DOMICILIAR DO ACS NA APS

VISITA DO AGENTE COMUNITÁRIO DE SAÚDE



PREFEITURA DO MUNICÍPIO DE TOLEDO

AUDIÊNCIA PÚBLICA

URGÊNCIA E EMERGÊNCIA



REDE DE URGÊNCIA E EMERGÊNCIA

REDE PRÓPRIA

Pronto Atendimento Municipal (PAM)

Unidade de Pronto Atendimento (UPA) -

REDE CONVENIADA

CISCOPAR - LABORATÓRIO ANCHIETA

CISCOPAR – CETI IMAGEM

CISCOPAR - CENTRO DIAGNÓSTICO

CISCOPAR - DIAGNOSE

CISCOPAR - IRADI

CISCOPAR - ORTOPEDIA E OFTALMOLOGIA

SUS - CENTRAL DE LEITOS ESTADUAL

SUS - HOESP

SAMU – TRANSPORTE/REGULAÇÃO

SUS - LACEN

REDE CONTRATADA

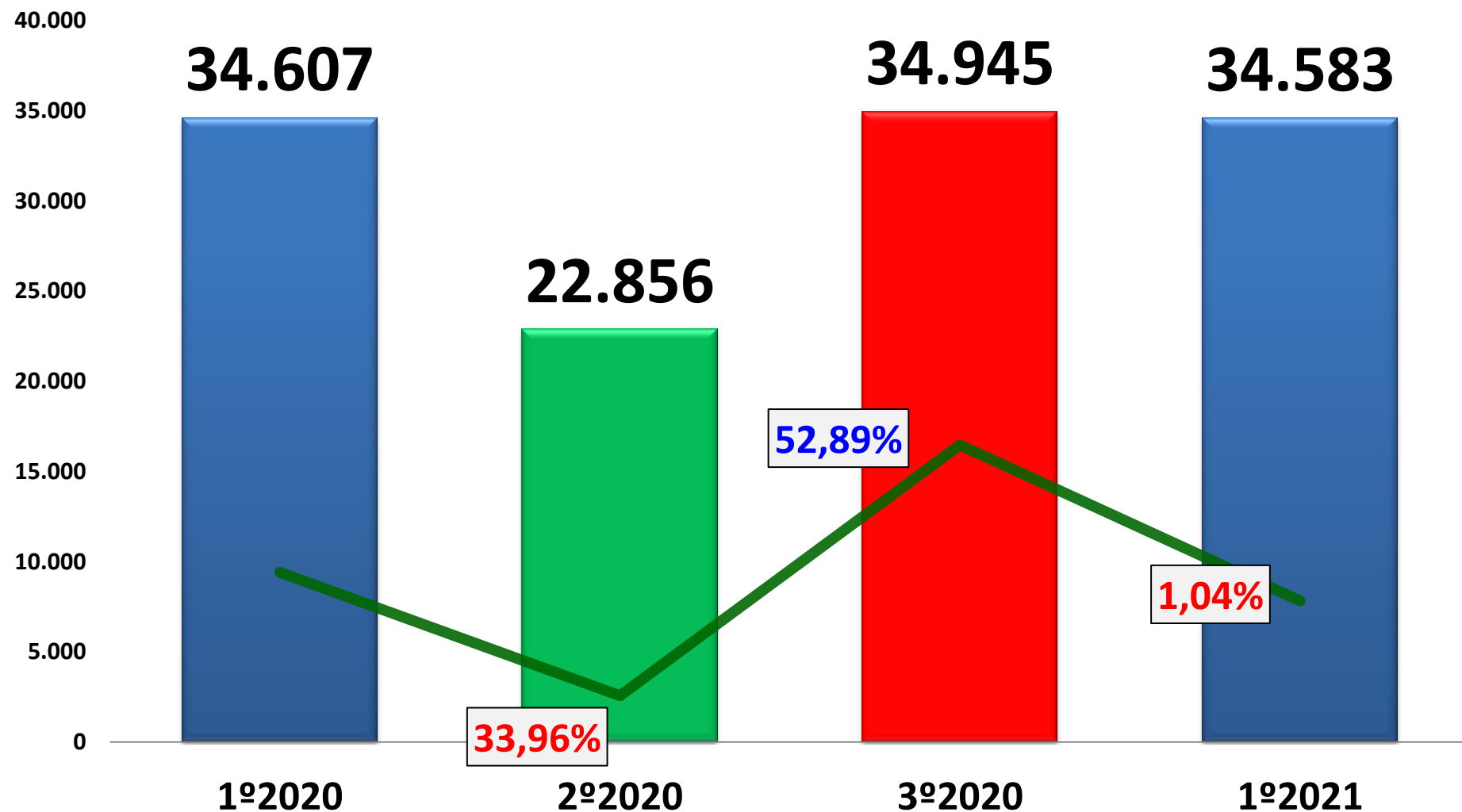
RH da Unidade de Pronto Atendimento (UPA) - CONSAMU

21 Prestadores de serviços de apoio (MANUTENÇÃO, ALIMENTAÇÃO, LIMPEZA, ETC)



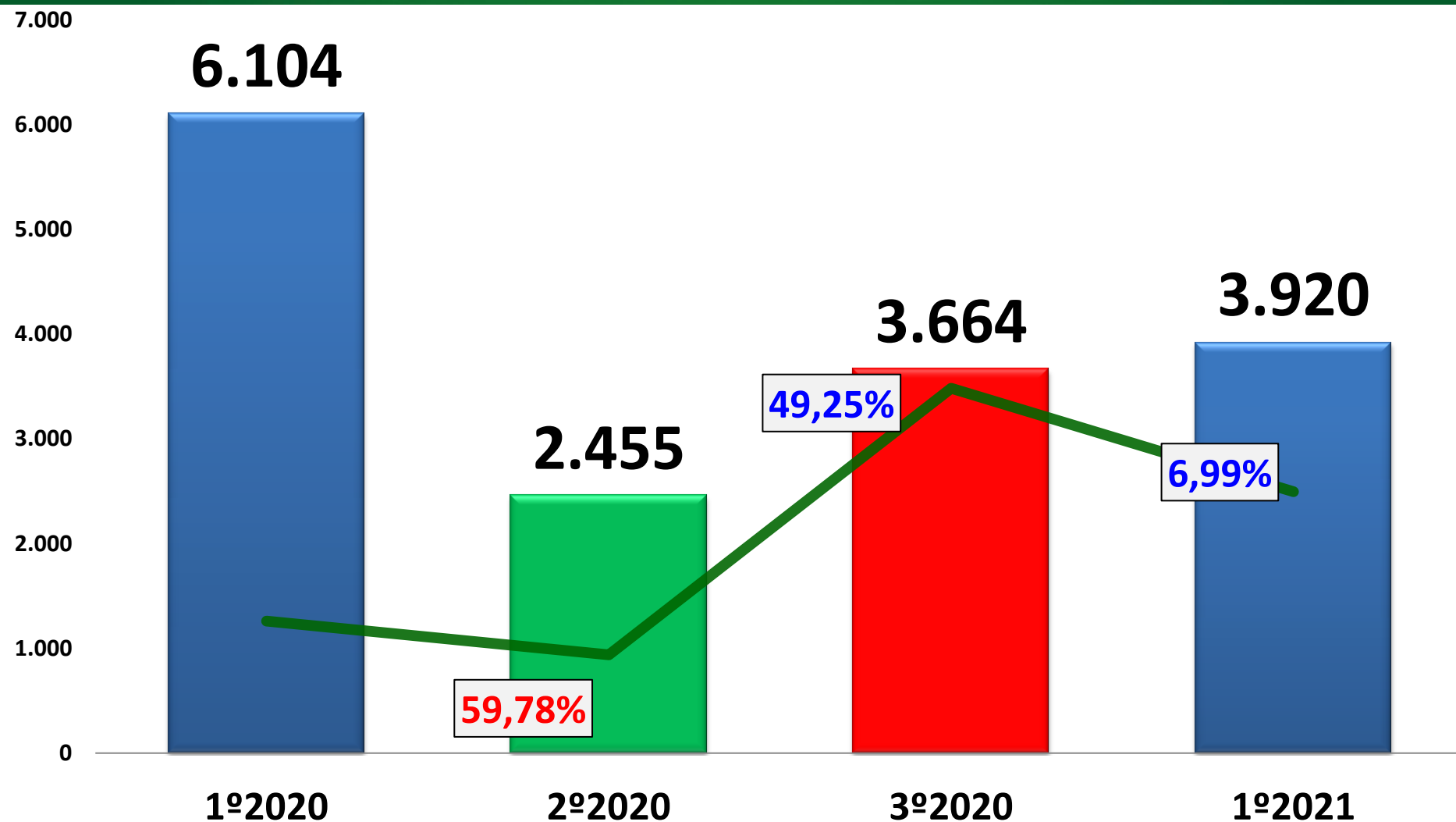
URGÊNCIA E EMERGÊNCIA

CONSULTAS MÉDICAS - CLÍNICO GERAL



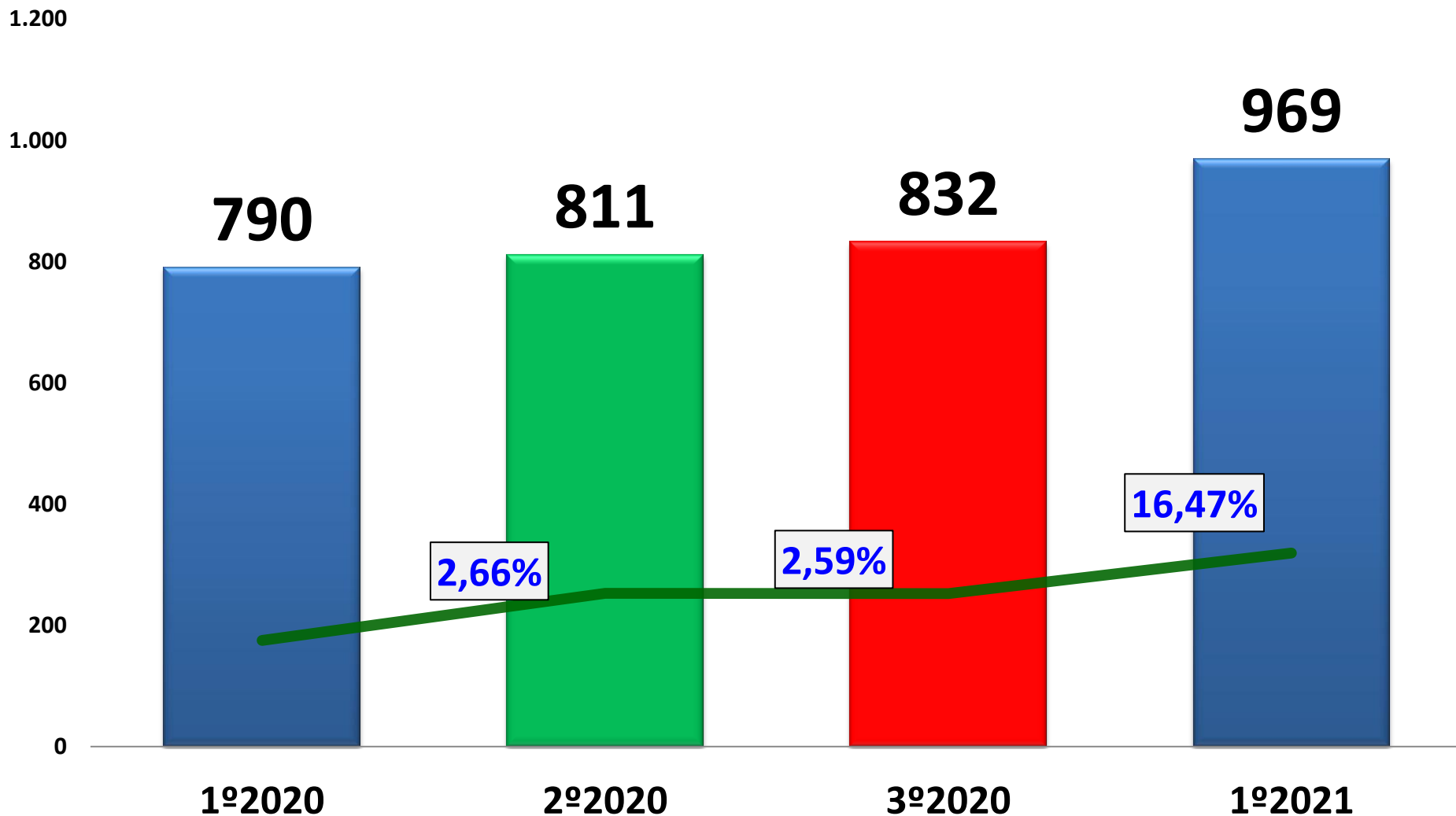
URGÊNCIA E EMERGÊNCIA

CONSULTAS MÉDICAS - PEDIATRIA



URGÊNCIA E EMERGÊNCIA

ENCAMINHAMENTO HOSPITALAR



1º2020

2º2020

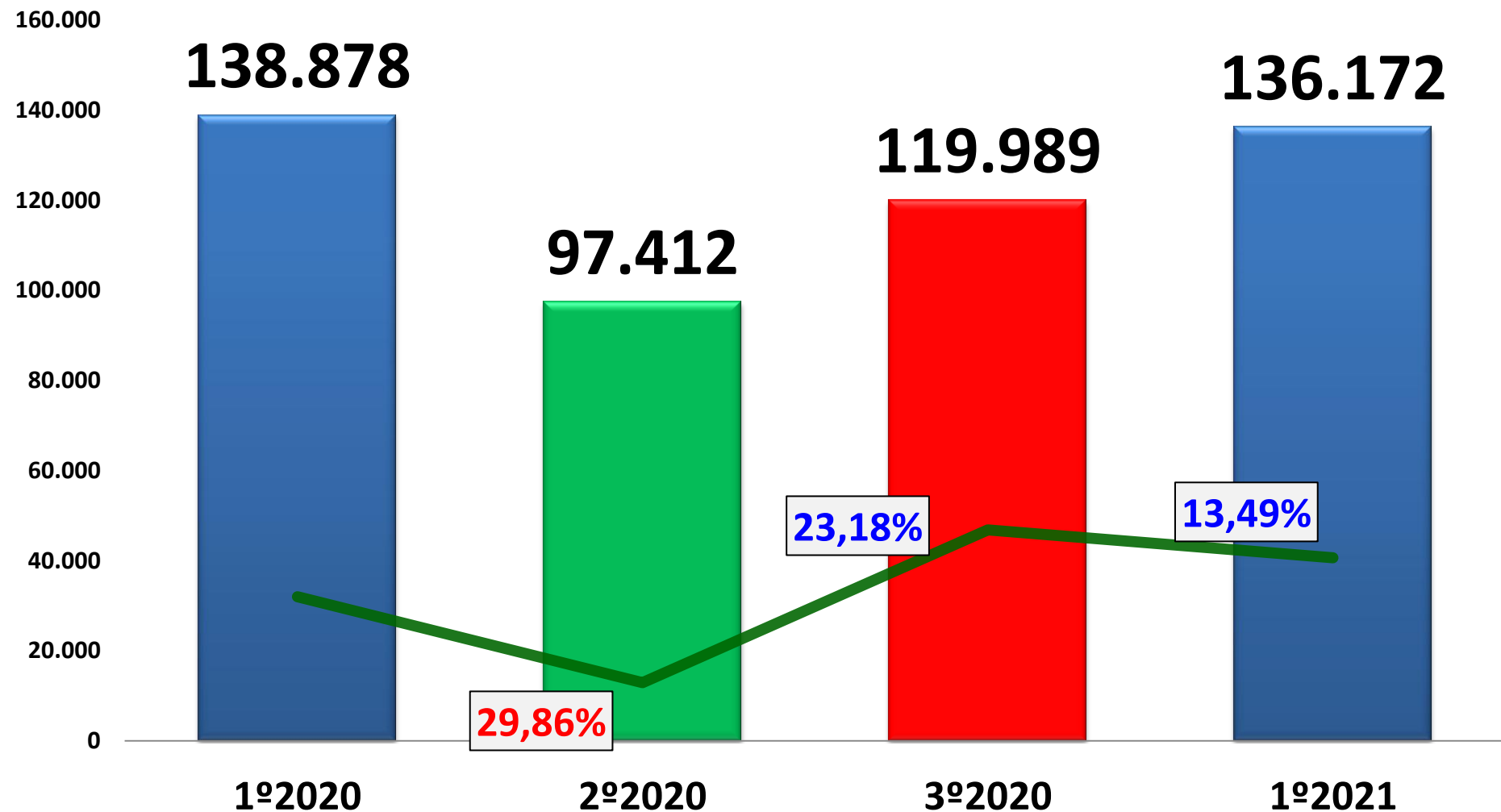
3º2020

1º2021



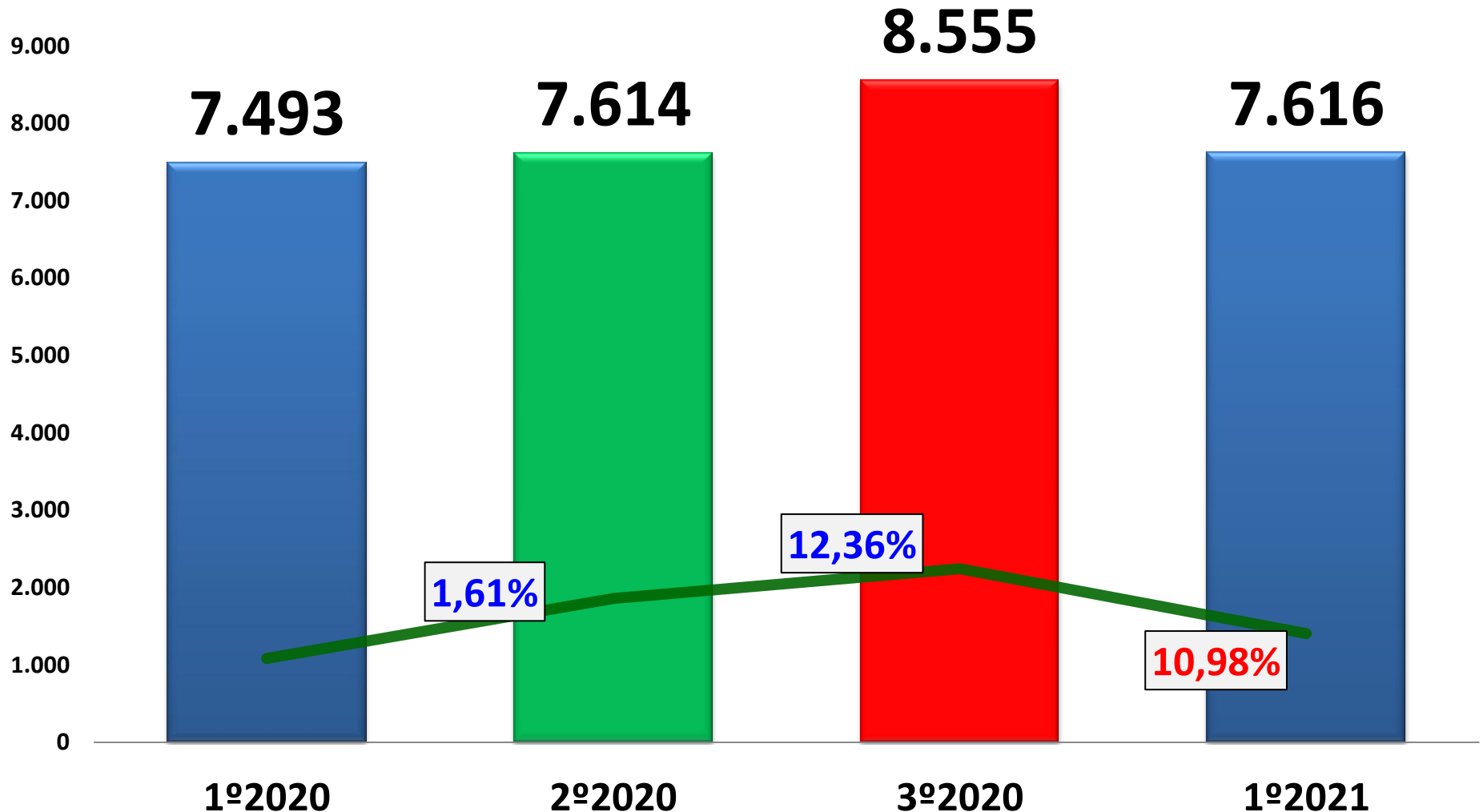
URGÊNCIA E EMERGÊNCIA

PROCEDIMENTOS AMBULATORIAIS



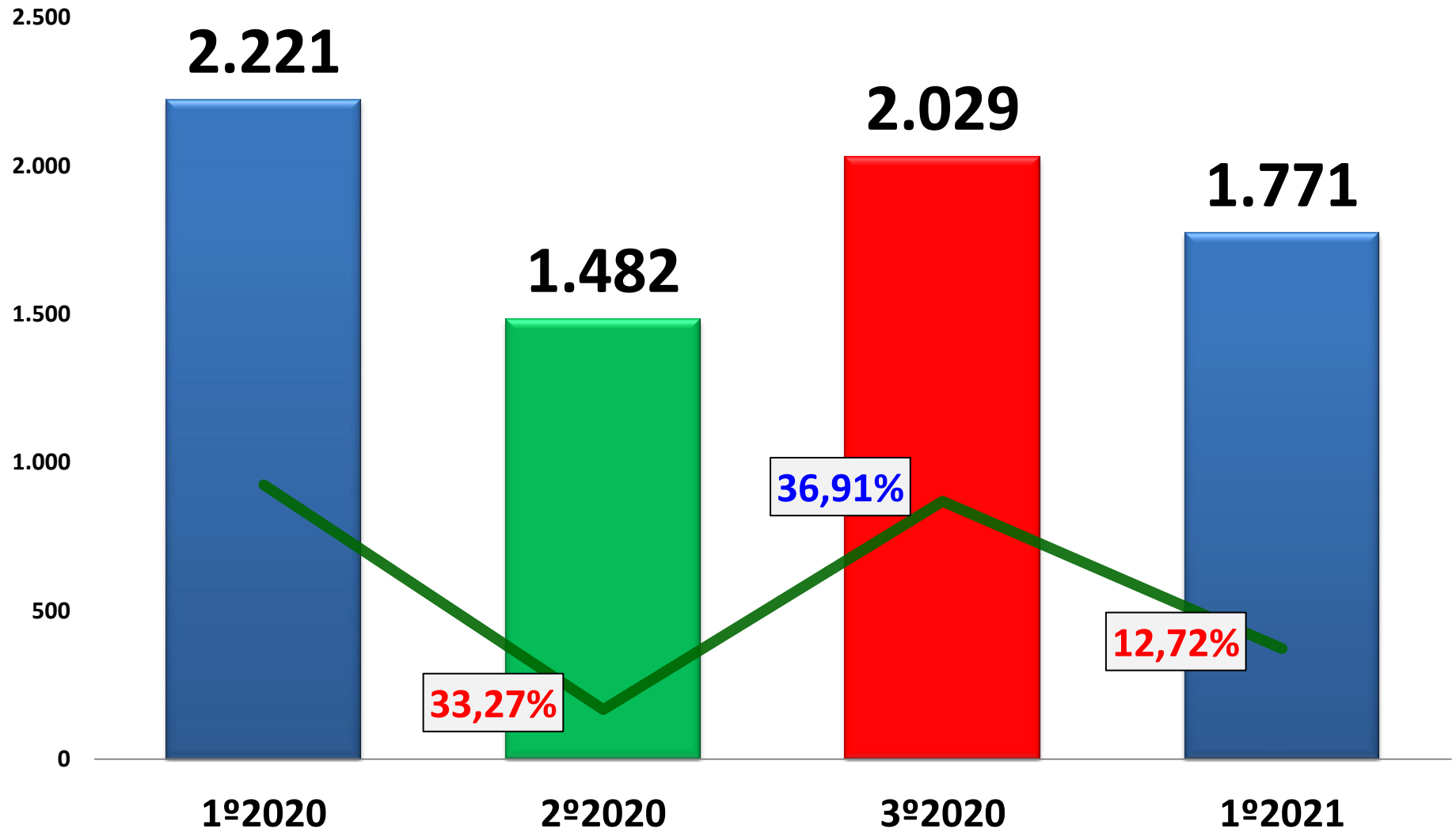
URGÊNCIA E EMERGÊNCIA

EXAMES NÃO LABORATORIAIS - SUS



URGÊNCIA E EMERGÊNCIA

EXAMES NÃO LABORATORIAIS - CISCOPAR



REDE DE URGÊNCIA E EMERGÊNCIA

AUMENTO DO NÚMERO DE RESPIRADORES, MONITORES E OUTROS EQUIPAMENTOS



URGÊNCIA E EMERGÊNCIA

COEFICIENTE DE MORTALIDADE

	ATENDIMENTOS	ÓBITOS	COEFICIENTE DE MORTALIDADE (A CADA 1000)
1º QD 2020	40.711	46	1,13
2º QD 2020	25.311	51	2,01
3º QD 2020	38.609	55	1,42
1º QD 2021	38.503	86	2,23



REDE DE URGÊNCIA E EMERGÊNCIA

PACIENTE DE COVID-19 RECEBE ALTA NO PAM



PREFEITURA DO MUNICÍPIO DE TOLEDO

AUDIÊNCIA PÚBLICA

CENTRAL DE

ESPECIALIDADES



REDE DE SERVIÇOS ESPECIALIZADOS

REDE PRÓPRIA

CENTRAL DE ESPECIALIDADES (CONSULTAS, EXAMES E OUTROS PROCEDIMENTOS)

CENTRO DE FISIOTERAPIA

REDE CONVENIADA

CISCOPAR - 233 PRESTADORES (CONSULTAS, EXAMES E OUTROS PROCEDIMENTOS)

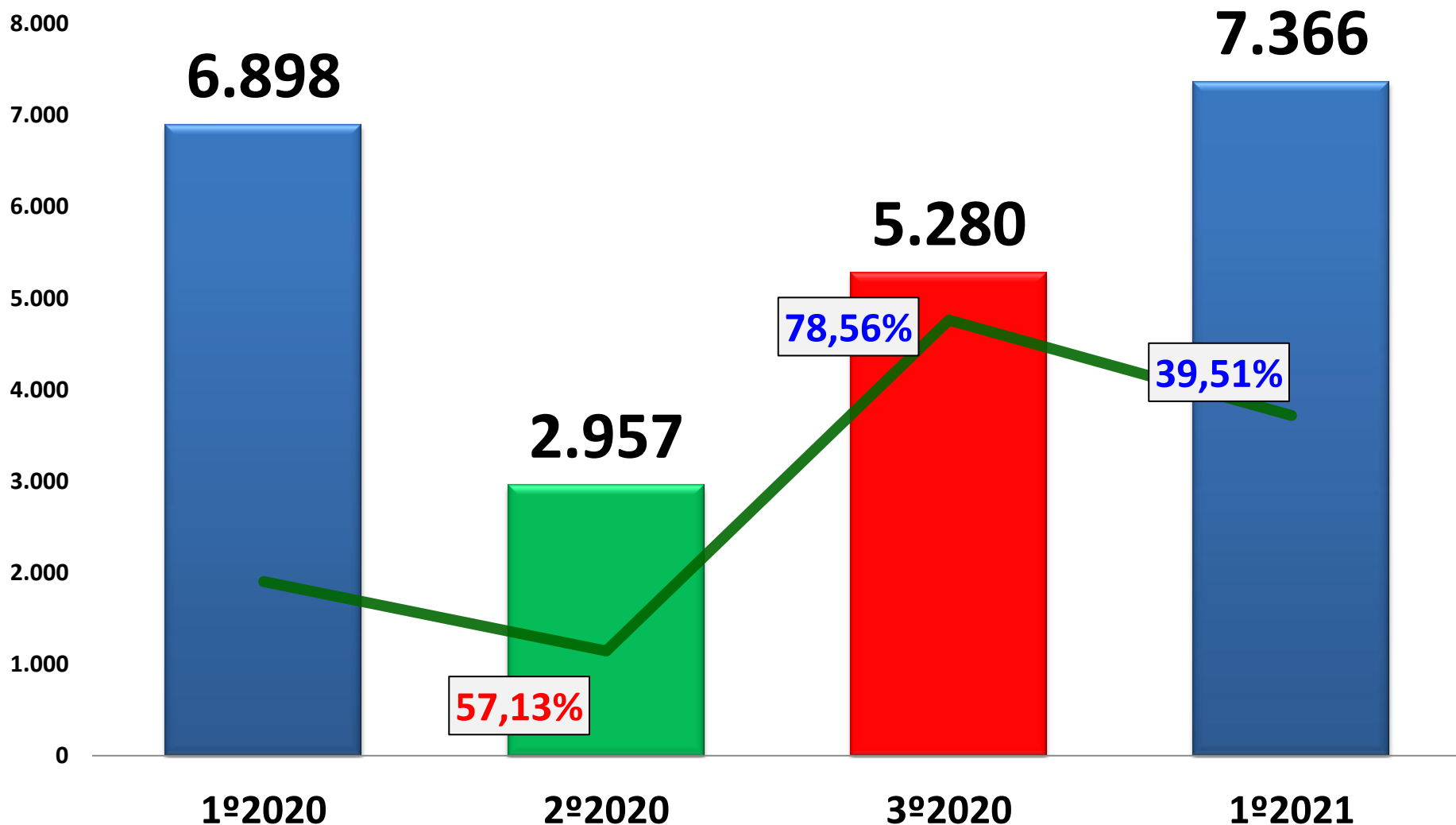
REDE CONTRATADA

AMBULATÓRIO DA UFPR (TERMO DE COOPERAÇÃO)



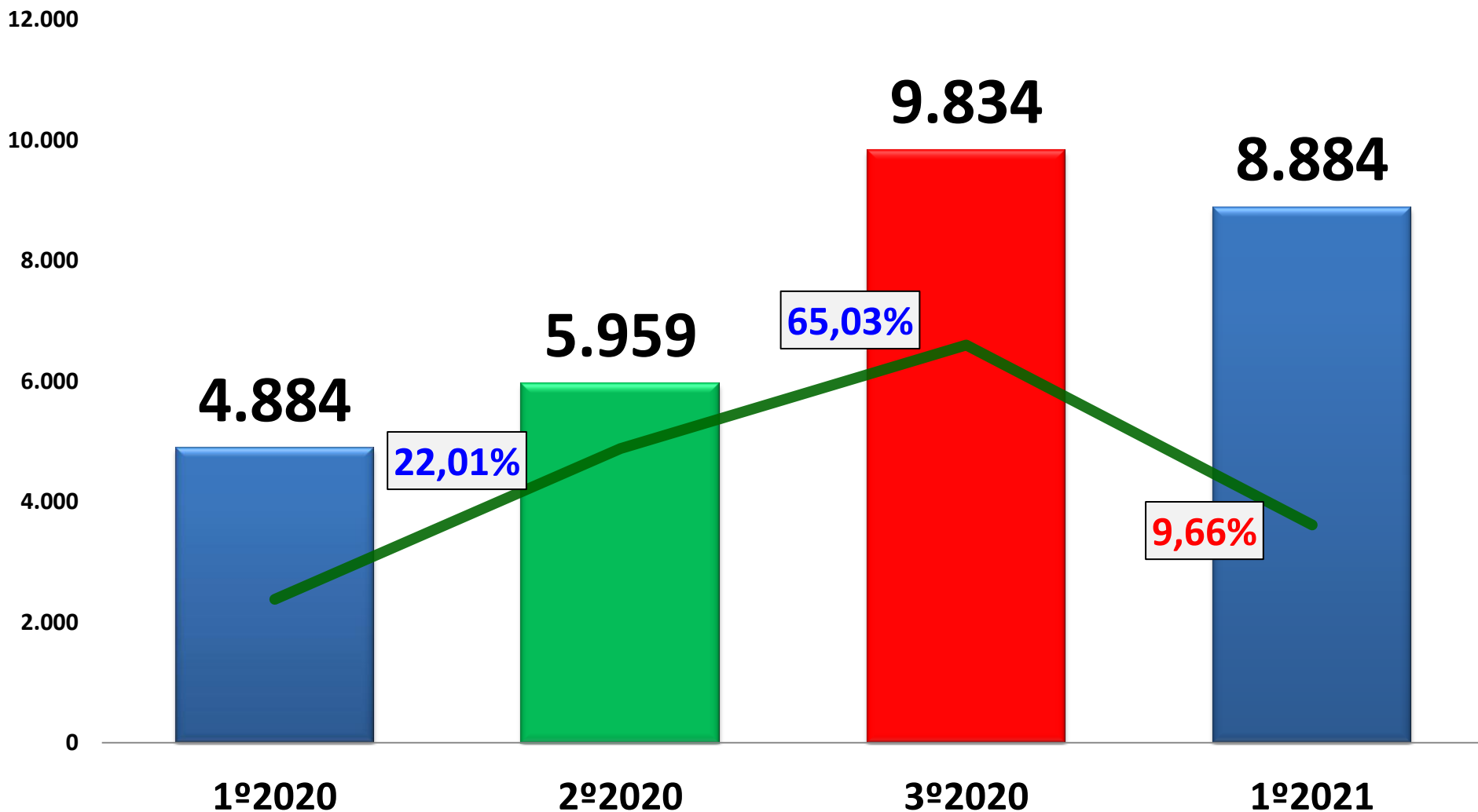
CENTRAL DE ESPECIALIDADES

CONSULTAS ESPECIALIZADAS – SUS*



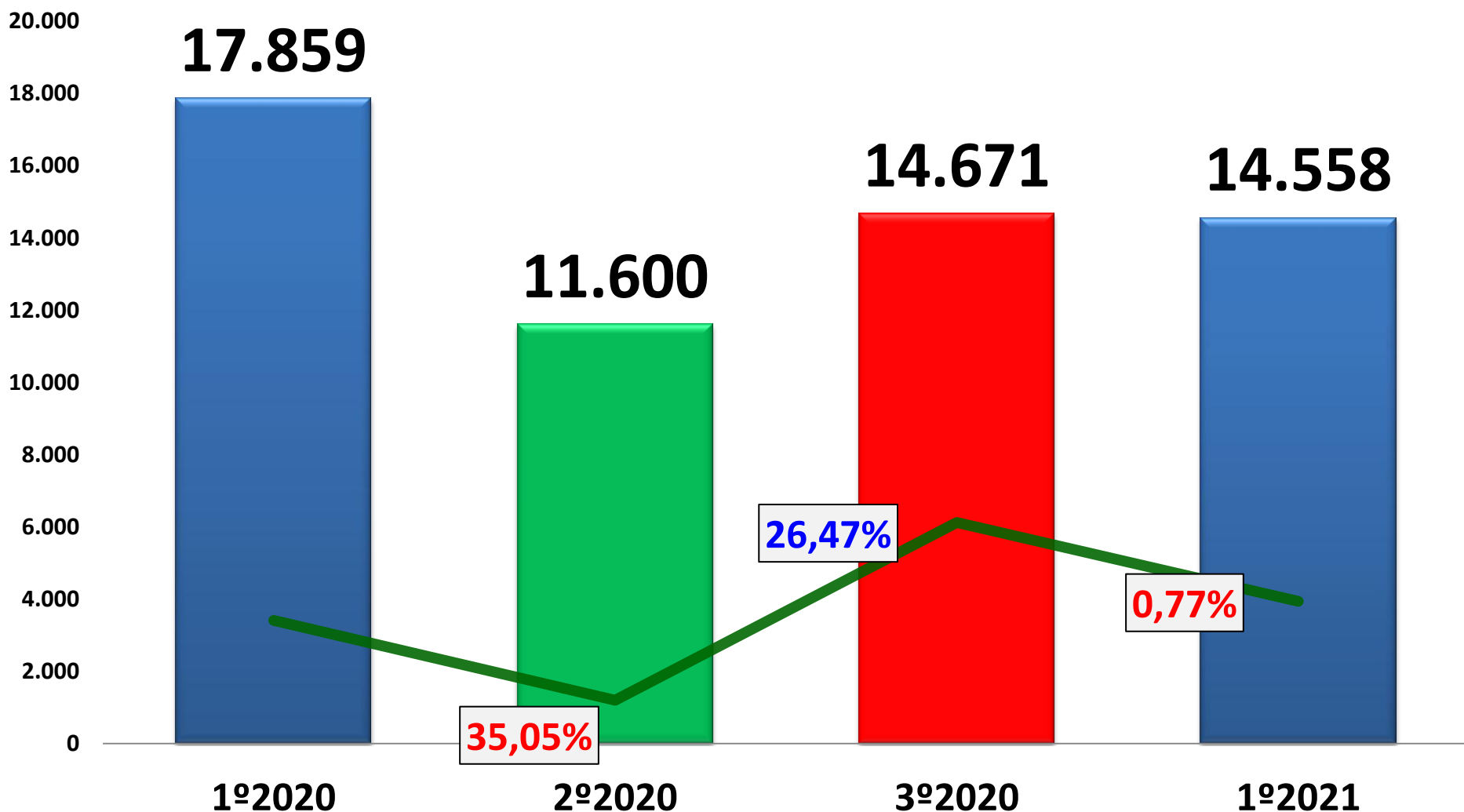
CENTRAL DE ESPECIALIDADES

CONSULTAS ESPECIALIZADAS - CISCOPAR



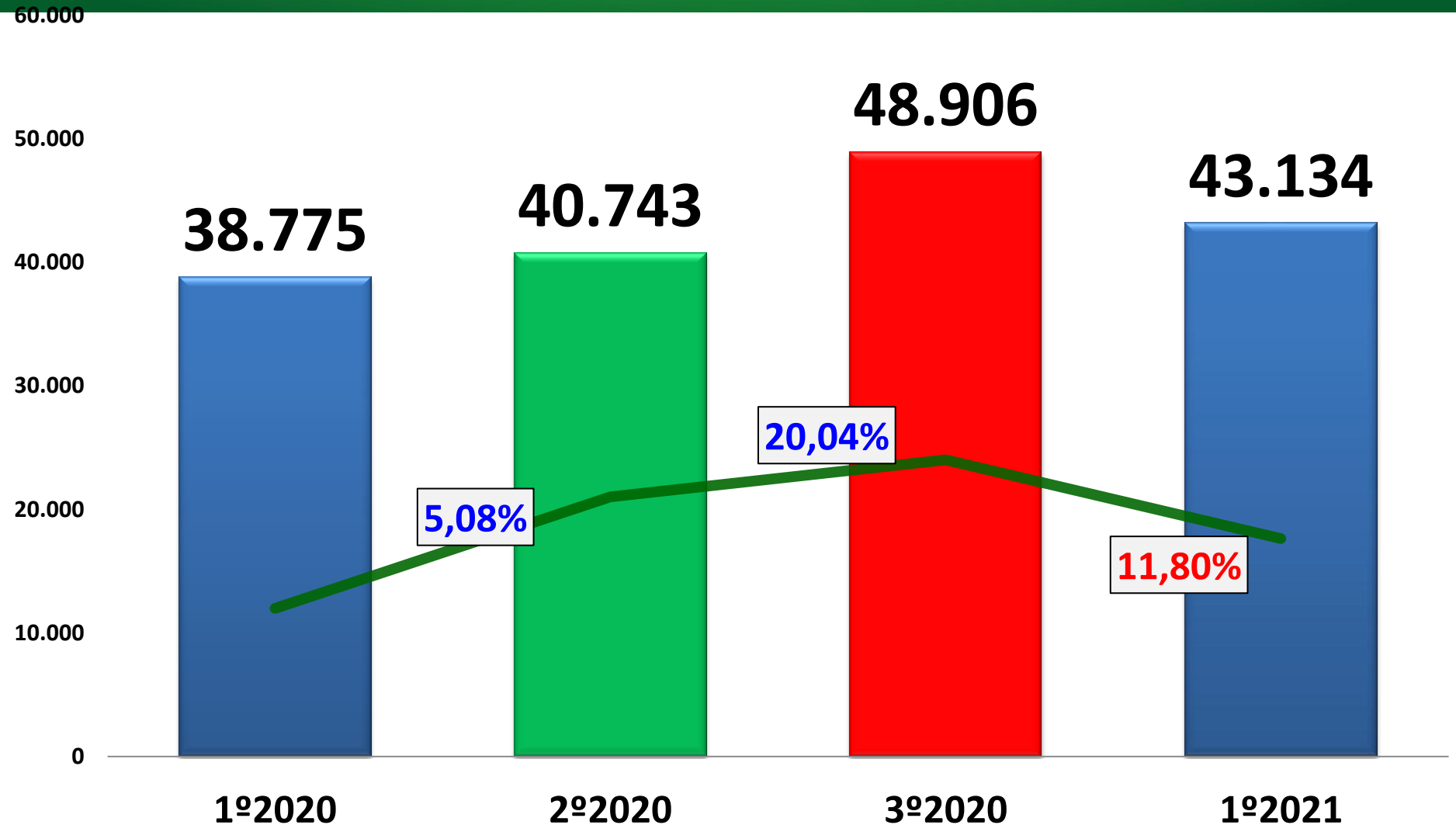
CENTRAL DE ESPECIALIDADES

SADT* – SUS



CISCOPAR

SADT*



Fonte: Sistema SIGS(Sistema Integrado de Gestão de Serviços de Saúde)

*Serviços de Apoio Diagnóstico e Terapêutica (Exames não laboratoriais, Sessões de Fisioterapia, entre outros procedimentos). Dados preliminares.



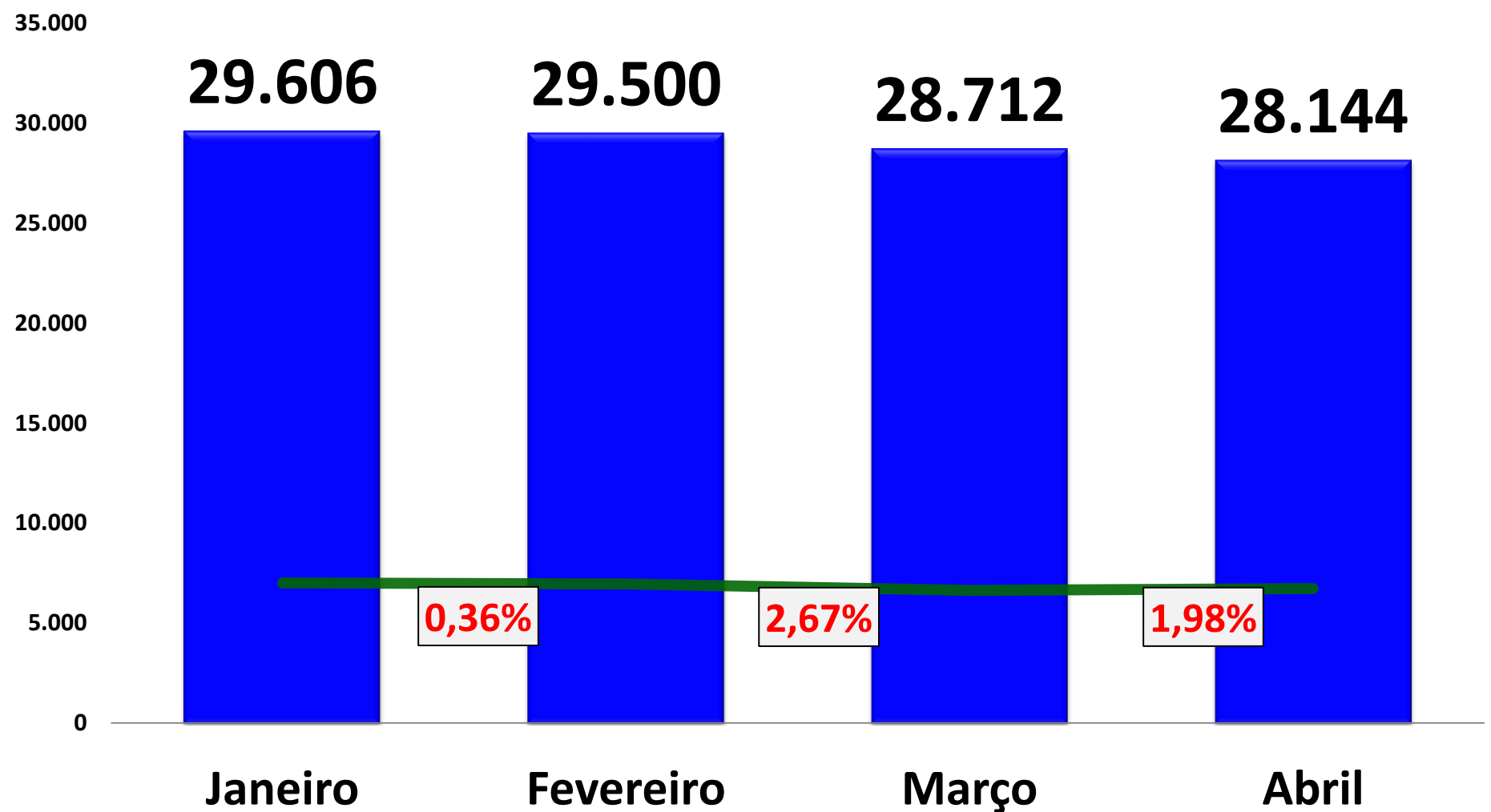
CENTRAL DE ESPECIALIDADES

MULTIRÃO DE ATENDIMENTOS DE ORTOPEDIA E CIRURGIAS OFTALMOLÓGICAS



CENTRAL DE ESPECIALIDADES MUNICIPAL

FILA DE ESPERA DE CONSULTAS ESPECIALIZADAS*



Fonte: Relatório Estatístico.

*A partir de Jan/2021 alterou-se o método do Relatório Estatístico referente a Lista de Espera. Foram inseridos todas as Listas de Espera de Consultas Especializadas constantes no SIGSS, incluindo TFD.



CENTRAL DE ESPECIALIDADES MUNICIPAL

FILA DE ESPERA PARA CONSULTAS ESPECIALIZADAS (10+)

FILA DE ESPERA 2021 (10 MAIORES)	JAN	FEV	MAR	ABR
Cirurgião Dentista - Clinico Geral (223208)	4.974	5.032	5.037	5.127
Ortopedista e Traumatologista (225270)	4.261	4.198	4.187	3.874
Urologista (225285)	2.090	2.001	1.994	2.004
Angiologista (225115)	1.935	1.925	1.908	1.862
Cirurgião Dentista - Protesista (223256)	1.898	1.859	1.820	1.757
Dermatologista (225135)	1.255	1.315	1.255	1.269
Otorrinolaringologista (225275)	1.312	1.332	1.276	1.254
Cardiologista (225120)	1.042	1.080	1.116	1.162
Endocrinologista e Metabologista (225155)	1.171	1.192	1.196	1.144
Cirurgião Dentista - ESF (223293)	1.018	1.021	1.022	1.022

Fonte: Relatório Estatístico



PREFEITURA DO MUNICÍPIO DE TOLEDO

AUDIÊNCIA PÚBLICA

SAÚDE MENTAL



REDE DE SAÚDE MENTAL

UNIDADES - REDE PRÓPRIA

CAPS AD

CAPS i

CAPS II

AMBULATÓRIO DE SAÚDE MENTAL

UNIDADES - REDE CONVENIADA

CAPS AD III - SIM PR

CISCOPAR (Consultas Psiquiátricas e Psicológicas)

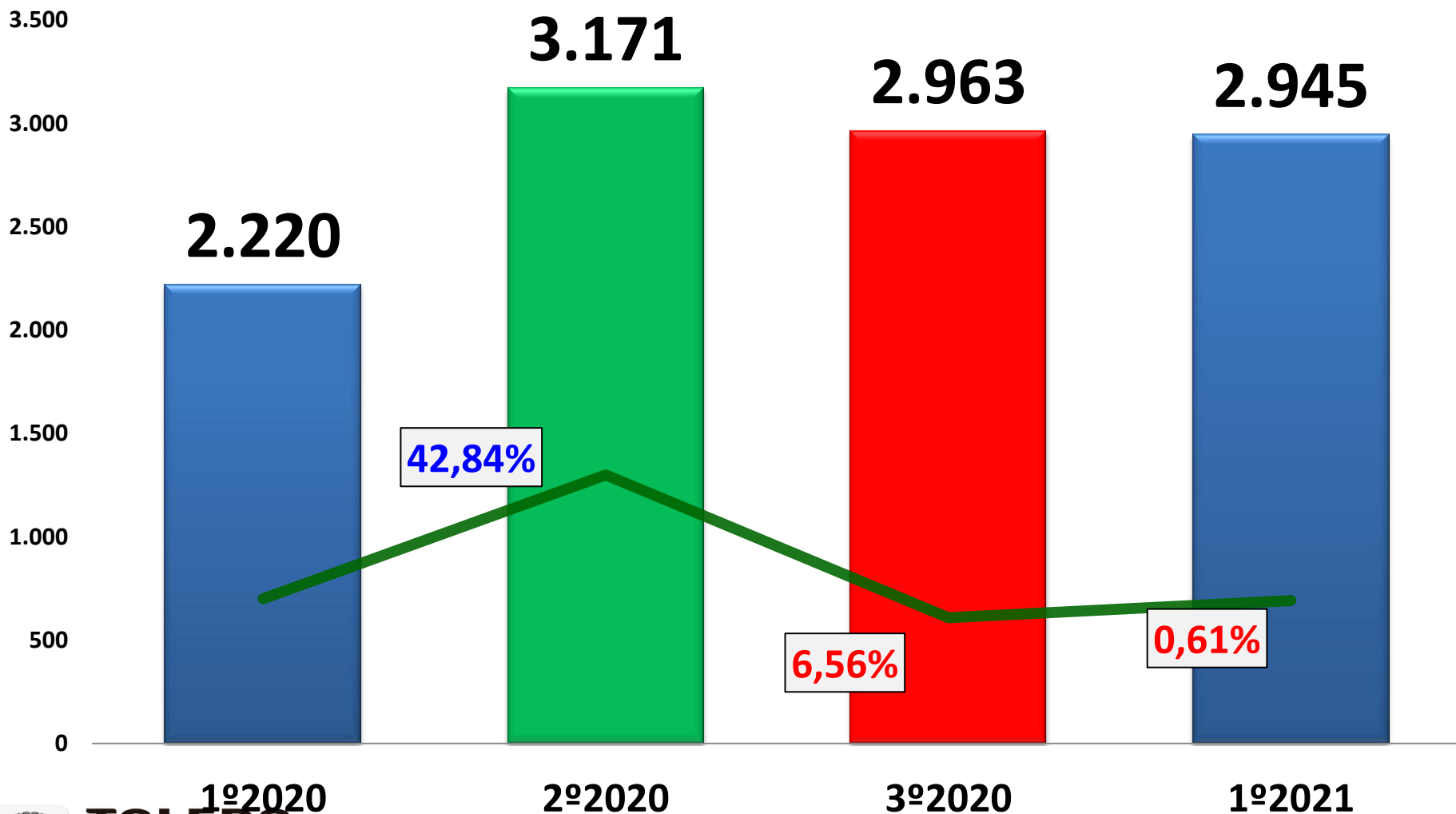
UNIDADES - REDE CONTRATADA

COMUNIDADE TERAPÊUTICA BEIT ABBA



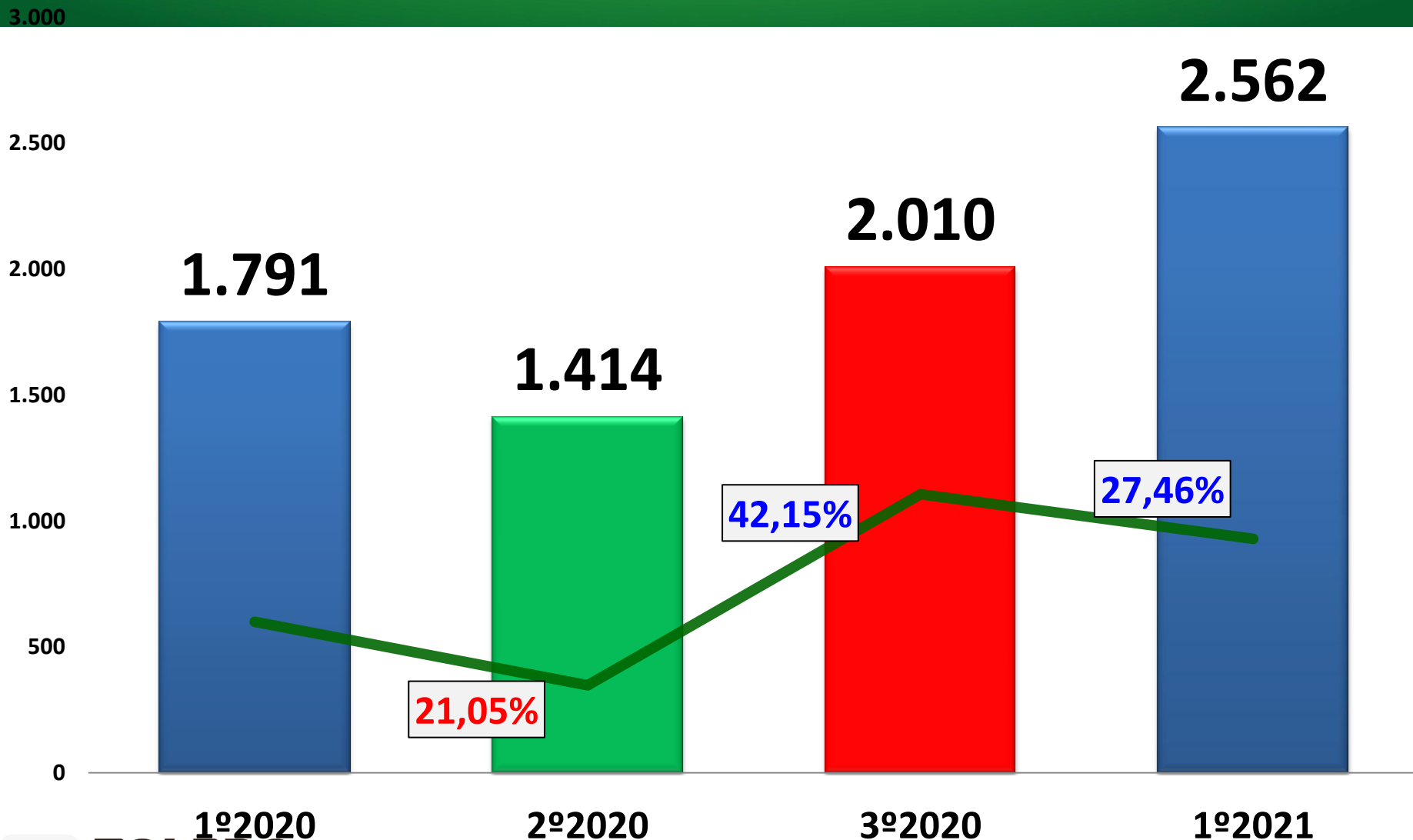
SAÚDE MENTAL

CONSULTAS MÉDICAS ESPECIALIZADAS



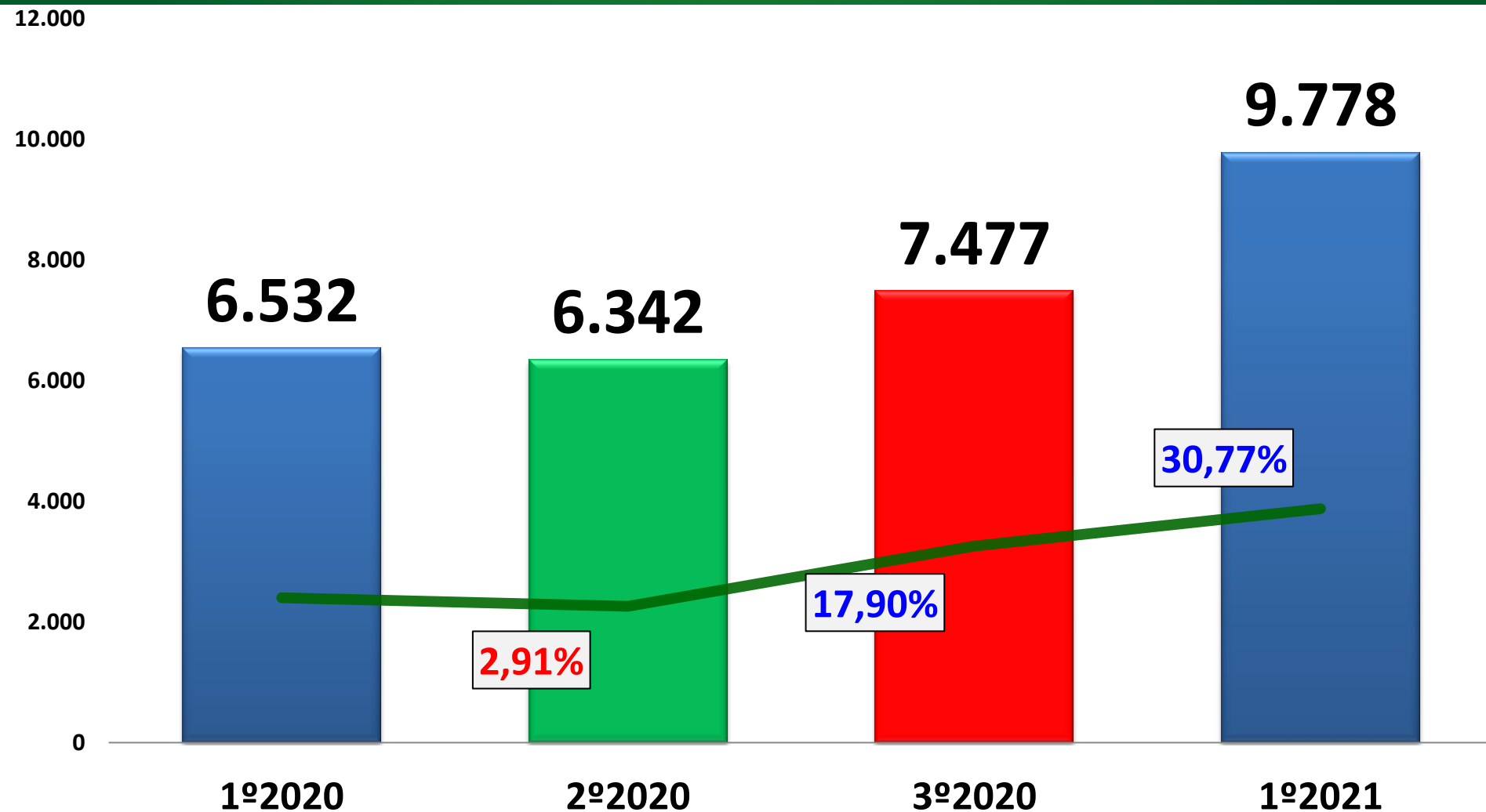
SAÚDE MENTAL

CONSULTAS ESPECIALIZADAS OUTROS PROFISSIONAIS



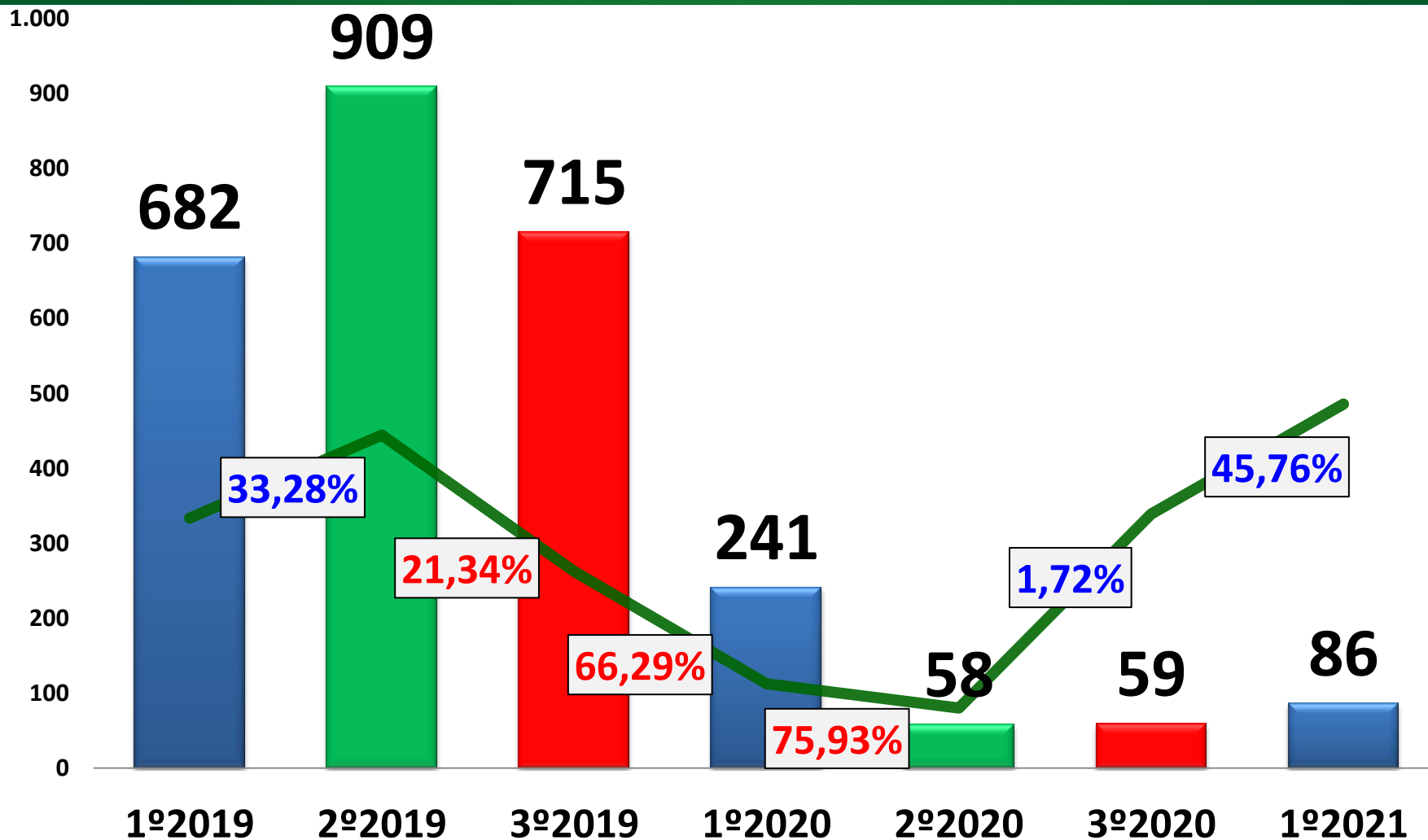
SAÚDE MENTAL

PROCEDIMENTOS AMBULATORIAIS



SAÚDE MENTAL

PROCEDIMENTOS COLETIVOS



SAÚDE MENTAL

AÇÃO DE CONSCIENTIZAÇÃO SOBRE O AUTISMO



SAÚDE MENTAL

OFICINAS ARTETERAPIA E GAMES



PREFEITURA DO MUNICÍPIO DE TOLEDO

AUDIÊNCIA PÚBLICA

VIGILÂNCIA EM SAÚDE



VIGILÂNCIA EM SAÚDE

REDE PRÓPRIA

VIGILÂNCIA EPIDEMIOLÓGICA

VIGILÂNCIA SANITÁRIA

VIGILÂNCIA AMBIENTAL

VIGILÂNCIA EM SAÚDE DO TRABALHADOR

POSTO DE COLETA DE EXAMES LABORATORIAIS PARA ENVIO AO LACEN

SETOR DE ENDEMIAS

REDE CONVENIADA

20ª REGIONAL DE SAÚDE/ESTADO

REDE CONTRATADA

-



VIGILÂNCIA EM SAÚDE

VIGILÂNCIA SANITÁRIA, GUARDA MUNICIPAL E PM FISCALIZAÇÃO DAS MEDIDAS CONTRA A COVID-19



VIGILÂNCIA EM SAÚDE

	1º QD 2021	2º QD 2021	3º QD 2021
Recebimento de Denúncias	320		
Atendimento de Reclamações/denúncias	223		
Autorização para confecções de receituários	33		
Abertura e encerramento de livros de psicotrópicos	53		
Conferência de balancetes de medicamentos	183		
Análise de PBA Projeto Básico Arquitetônico	54		
Cadastro estabelecimentos sujeitos A vigilância sanitária	163		
Análise de PGRSS (Plano de Gerenciamento de Resíduos Sólidos)	61		

VIGILÂNCIA EM SAÚDE

DESCRIÇÃO DOS SERVIÇOS	1º QD/2021	2º QD/2021	3º QD/2021	TOTAL
Licenças sanitárias Novas e renovadas	597			
Declaração Dispensa Licença	325			
Ponto de Referência	01			
Coleta de amostras de alimentos	00			
Coleta de amostras de água	315			
Vistorias: técnica, rotina e inspeção.	631			
Anuências	28			
Análise Documental/ Reunião do Setor Regulado	137			



VIGILÂNCIA EM SAÚDE

SETOR SEGURANÇA DO TRABALHADOR

DESCRIÇÃO DOS SERVIÇOS	1º QD/2021	2º QD/2021	3º QD/2021	TOTAL
Vistorias	121			
Acidentes Notificados	268			
Investigação de acidentes	13			
Análise documentos	16			
Atividade Educativa	20			
Intimações Emitidas	18			



VIGILÂNCIA EM SAÚDE

SETOR DE ENDEMIAS

	1º QD 2021	2º QD 2021	3º QD 2021
Total de imóveis (Vistoriados + Fechados)	69.766		
Imóveis Vistoriados	42.109		
Vistoria Pontos Estratégicos	344		
Imóveis Fechados	27.657		
Imóveis Recuperados	724		
Casos Notificados de DENGUE	258		
Casos confirmados autóctones de DENGUE	27		
Casos confirmados importados de DENGUE	03		



VIGILÂNCIA EM SAÚDE

ENTREGA DE TABLETS E MÓDULO NOVO DO SISTEMA PARA AGENTES COMUNITÁRIOS DE ENDEMIAS



VIGILÂNCIA EM SAÚDE

COBERTURA VACINAL

TABELA – Cobertura Vacinal em crianças menores de 1 ano.
JANEIRO – ABRIL 2021 população estimada para o ano é de 2071 crianças.

VACINAS	NÚMERO DE CRIANÇAS vacinadas 1º QUAD	Cobertura vacinal para o ano% SIG
BCG	675	32,6%
PENTA (DTP, HIB, HEP. B)	560	27 %
POLIOMIELITE (VIP)	557	26,9%
FEBRE AMARELA	624	30,1%
MENINGOCÓCICA	545	26,3%
PNEUMOCÓCICA 10	571	27,6%
ROTAVÍRUS	567	27,4%
Triplice viral (1 ano)	685	33 %



VIGILÂNCIA EM SAÚDE

NASCIMENTOS POR GÊNERO

**TABELA – NASCIDOS VIVOS RESIDENTES SEGUNDO SEXO.
JANEIRO – ABRIL 2021**

SEXO	1º QUAD.	2º QUAD.	3º QUAD.	% TOTAL
MASCULINO	359			51,3
FEMININO	341			48,7
TOTAL	700			100%



VIGILÂNCIA EM SAÚDE

NASCIMENTOS POR TIPO DE PARTO

TABELA – NASCIDOS VIVOS RESIDENTES SEGUNDO TIPO DE PARTO.
JAN – ABRIL 2021.

TIPO DE PARTO100	1ª QUAD.	2º QUAD.	3º QUAD.	% TOTAL
CESARIA	452			64,6
VAGINAL	248			35,4
TOTAL	700			100%



VIGILÂNCIA EM SAÚDE

CONSULTAS DE PRÉ NATAL

TABELA – NASCIDOS VIVOS RESIDENTES
SEGUNDO NÚMERO DE CONSULTAS PRÉ-NATAL. JAN – ABRIL 2021.

Consultas	1º QUAD.	2º QUAD.	3º QUAD.	% TOTAL
7 e mais	653			93,3
4 - 6 consultas	39			5,6
1-3 consultas	7			1
Nenhuma	1			0,1
TOTAL	700			100%



Vigilância em Saúde

TABELA –
AGRAVOS
NOTIFICADOS.
JANEIRO –
ABRIL 2021.

AGRAVO (Parte 1)	1º QD	2º QD	3º QD	%TOTAL
Atendimento Anti-Rábico	104			5,8
Dengue	258			14,4
Violência	190			10,7
Hepatite Virais	3			0,16
Intoxicação Exógena	75			4,2
Acidente de Trabalho Material Biológico	23			1,3
Acidentes com Animais Peçonhentos	29			1,6
AIDS/HIV	17			0,95
Meningite	11			0,6
Doença exantematica	0			0
Leptospirose	2			0,11
Hanseníase	6			0,33



Vigilância em Saúde

TABELA –
AGRAVOS
NOTIFICADOS.
JANEIRO –
ABRIL 2021.

AGRAVO (Parte 2)	1º QD	2º QD	3º QD	%TOTAL
Tuberculose	10			0,56
Sífilis em Gestantes	26			1,46
Acidente de Trabalho Grave	6			0,33
Síndrome Respiratória Aguda	980			55
Toxoplasmose	2			0,11
Sífilis adquirida	35			2
Sífilis Congênita	0			0
Gestante HIV	2			0,11
Leishmaniose tegumentar am	0			0
Coqueluche	0			0
outros	2			0,11



VIGILÂNCIA EM SAÚDE

ÓBITOS POR CAUSA - SÉRIE HISTÓRICA

<u>ÓBITOS RESIDENTE SEGUNDO PRINCIPAIS CAUSAS CID10.</u>						
Causa (Cap. CID 10)	2016	2017	2018	2019	2020	2021 (1º QD)
Doenças do Aparelho Circulatório	212	206	218	192	217	75
Neoplasias (tumores)	126	150	140	161	163	50
Causas Externas de Morbidade e Mortalidade	98	89	95	109	124	46
Doenças do Aparelho respiratório	106	109	118	115	73	21
Doenças do Aparelho Digestivo	44	49	43	48	49	18
Doenças infecciosa e parasitárias	27	19	17	8	117	168
Doenças Endócrinas Nutricionais e Metabólicas	33	40	48	32	47	17
Doenças aparelho geniturinário	15	16	21	13	17	8
Algumas afecç. Originadas per perinatal	21	25	28	21	19	6
Doenças do sistema nervoso	32	28	44	39	38	9
outras	44	37	38	49	42	16
Total	758	768	810	787	906	434



VIGILÂNCIA EM SAÚDE

SÉRIE HISTÓRICA ÓBITOS INFANTIS E CAUSAS

	2015	2016	2017	2018	2019	2020	2021 (1º QD)
Algumas doenças Infecciosas e parasitárias	2	0	1	3	0	3	1
Doenças do Sistema Nervoso	0	0	0	1	0	0	0
Doenças do aparelho circulatório	0	0	0	1	1	0	0
Algumas Afec. Originadas no período perinatal	7	7	13	17	11	3	1
Malf. Cong. Deformid. E anomalias cromossômicas	7	9	7	7	8	4	0
Sintomas Sinais e Achad. Anor. Ex. clín e laborat.	0	1	0	0	1	0	0
Doenças do Aparelho Respiratório	2	0	0	0	0	2	0
Causas Externas de Morbidade e mortalidade	0	0	0	0	1	1	0
Causa indeterminada	0	0	0	0	0	2	0
Outros	0	0	0	0	0	0	0
Total	18	17	21	29	22	15	2
Taxa de Mortalidade Infantil	8.8	8.2	9.7	14.25	10.63	7.0	2.85



VIGILÂNCIA EM SAÚDE

SÉRIE HISTÓRICA: NATALIDADE E MORTALIDADE

	2016	2017	2018	2019	2020	2021 (1º QD)
NASCIDOS VIVOS	2054	2159	2034	2068	2142	700
TAXA DE NATALIDADE / 1000 Hab.	15.3	16.3	15.17	14.70	15.23	4.97
ÓBITOS GERAIS	758	768	810	787	906	434
TAXA DE MORTALIDADE GERAL / 1000 Hab.	5.6	5.73	6.05	5.59	6.44	3.08
NÚMERO DE ÓBITOS EM MENORES DE 1 ANO	17	21	29	22	15	2
TAXA DE MORTALIDADE INFANTIL / 1000 N.V	8.2	9.7	14.25	10.63	7.0	2.85
NÚMERO DE ÓBITOS MATERNOS	01	00	00	02	02	00
TAXA DE MORTALIDADE MATERNA/100.000	48.68	00	00	93.37	101.2	00



PREFEITURA DO MUNICÍPIO DE TOLEDO

AUDIÊNCIA PÚBLICA

GESTÃO



GESTÃO

REDE DE SERVIÇO

REDE PRÓPRIA

DEPARTAMENTO DE GESTÃO EM SAÚDE

SETOR DE TRANSPORTE SANITÁRIO

REDE CONVENIADA

-

REDE CONTRATADA

LABORATÓRIO ANCHIETA

LABORATÓRIO BIO MAIS

LABORATÓRIO UNIPAR

LABORATÓRIO LABCLINIC

LABORATÓRIO BIOANÁLISES

TRANSPORTE – JACKS (LOCAÇÃO DE VEÍCULOS)



GESTÃO

Indicadores de Pactuação Interfederativa

INDICADORES	META 2021	Série Histórica			
		2018	2019	2020	2021 (1º QD)
1 Taxa de mortalidade prematura (de 30 a 69 anos) pelo conjunto das quatro principais doenças crônicas não transmissíveis	300,00	360,50	238,40	322,54	77,91
2 Proporção de óbitos de mulheres em idade fértil (10 a 49 anos) investigado	100%	100%	100%	100%	100%
3 Proporção de registro de óbitos com causa básica definida	100%	98,1%	99,0%	98,1%	98,00%
4 Proporção de vacinas selecionadas do calendário nacional de vacinação para crianças menores de dois anos de idade	75%	78%	0%	75%	50,00%
5 Proporção de casos de doenças de notificação compulsória imediata (DNCI) encerrados em até 60 dias após notificação	100%	100%	100%	100%	100%

* Dados preliminares



TOLEDO

PREFEITURA
Secretaria da Saúde

GESTÃO

Indicadores de Pactuação Interfederativa

INDICADORES		META 2021	Resultado*			
			2018	2019	2020	2021 (1º QD)
6	Proporção de cura dos casos novos de hanseníase diagnosticados nos anos das coortes	90%	100%	57,14%	84,6%*	Monitoramento anual
8	Número de casos novos de sífilis congênita em menores de um ano de idade	3	2	2	0	0
9	Número de casos novos de aids em menores de 5 anos	0	0	0	0	0
10	Proporção de análises realizadas em amostras de água para consumo humano quanto aos parâmetros coliformes totais, cloro residual livre e turbidez	100%	128%	104,95%	101,94%	100%
11	Razão de exames citopatológicos do colo do útero em mulheres de 25 a 64 anos *	0,67	0,61	0,69	0,39	0,13 (Jan-Mar)



GESTÃO

Indicadores de Pactuação Interfederativa

INDICADORES	META 2020	Resultado*			
		2018	2019	2020	2021 (1º QD)
12 Razão de exames de mamografia de rastreamento realizados em mulheres de 50 a 69 anos *	0,60	0,64	0,57	0,38	0,13 (Jan-Mar)
13 Proporção de parto normal no SUS e na saúde suplementar	41,12%	35,81%	40,92%	36,41%	35,43%
14 Proporção de gravidez na adolescência entre as faixas etárias de 10 a 19 anos	8,00%	8,95%	7,93%	7,13%	7,57%
15 Taxa de mortalidade infantil.	13,00	13,78	10,63	7,59	2,86
16 Número de óbitos maternos em determinado período e local de residência	0	0	2	2	0
17 Cobertura populacional estimada pelas equipes de atenção básica **	75%	74,92%	71,29%	84,47%	-



GESTÃO

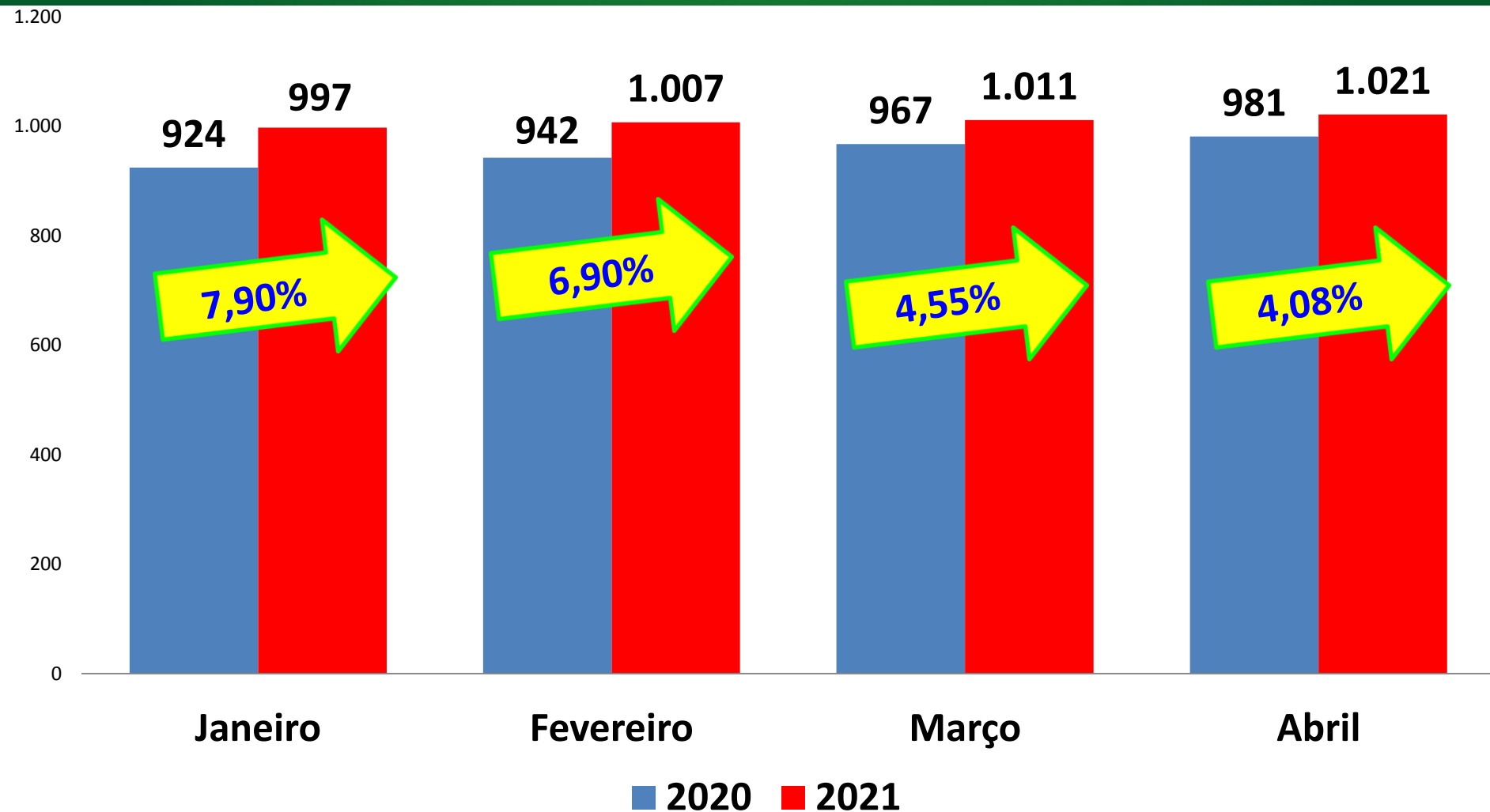
Indicadores de Pactuação Interfederativa

INDICADORES	META 2020	Resultado*			
		2018	2019	2020	2021 (1º QD)
18 Cobertura de acompanhamento das condicionalidades de Saúde do Programa Bolsa Família (PBF)	85%	89,08%	94,88%	77,18%	37,05%
19 Cobertura populacional estimada de saúde bucal na atenção básica **	13,50%	14,28%	13,42%	18,13%	-
21 Ações de matriciamento sistemático realizadas por CAPS com equipes de atenção básica.	100%	100%	100%	66,66%	27,77%
22 Número de ciclos que atingiram mínimo de 80% de cobertura de imóveis visitados para controle vetorial da dengue	4	0	0	1	0
23 Proporção de preenchimento do campo "ocupação" nas notificações de agravos relacionados ao trabalho	100%	100%	100%	100%	100%



GESTÃO

SERVIDORES DA SECRETARIA DE SAÚDE



TRANSPORTES

	1º QD 2021	2º QD 2021	3º QD 2021
Transportados pelo Micro-Ônibus	2.132		
Transportes em Ambulâncias	346		
Passagens liberadas	2.288		
TOTAL	4.766		



TRANSPORTES

AGENDAMENTO VIA WHATSAPP (45)33788686
PARA PACIENTES COM MOBILIDADE REDUZIDA

TRANSPORTE DE PACIENTES SUS

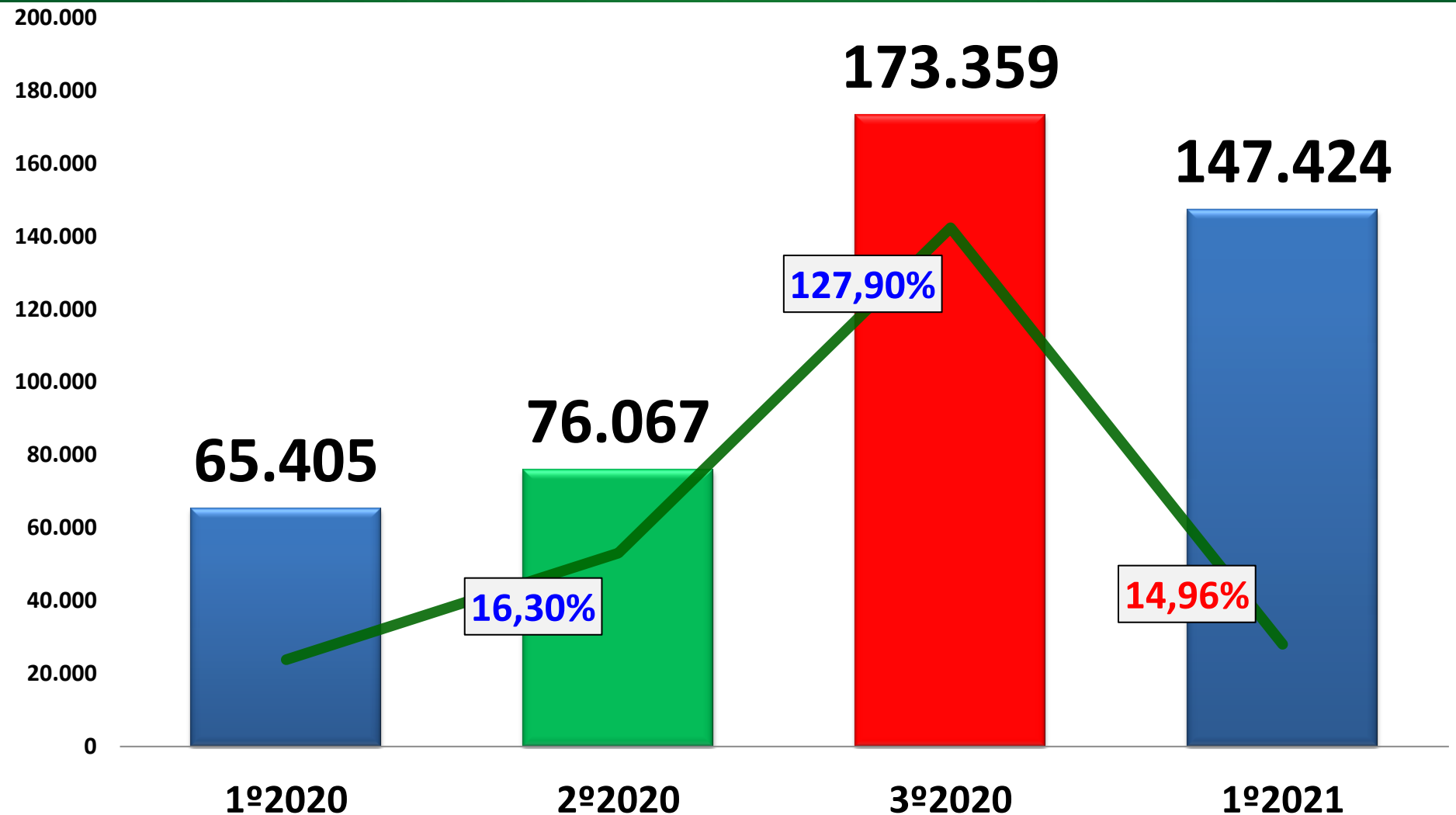
Pacientes do Sistema Único de Saúde (SUS) residentes em Toledo que apresentam mobilidade nula ou reduzida, em caráter temporário ou permanente, e que não disponham de transporte próprio.

AGENDAMENTO VIA WHATSAPP
(45) 3378-8686



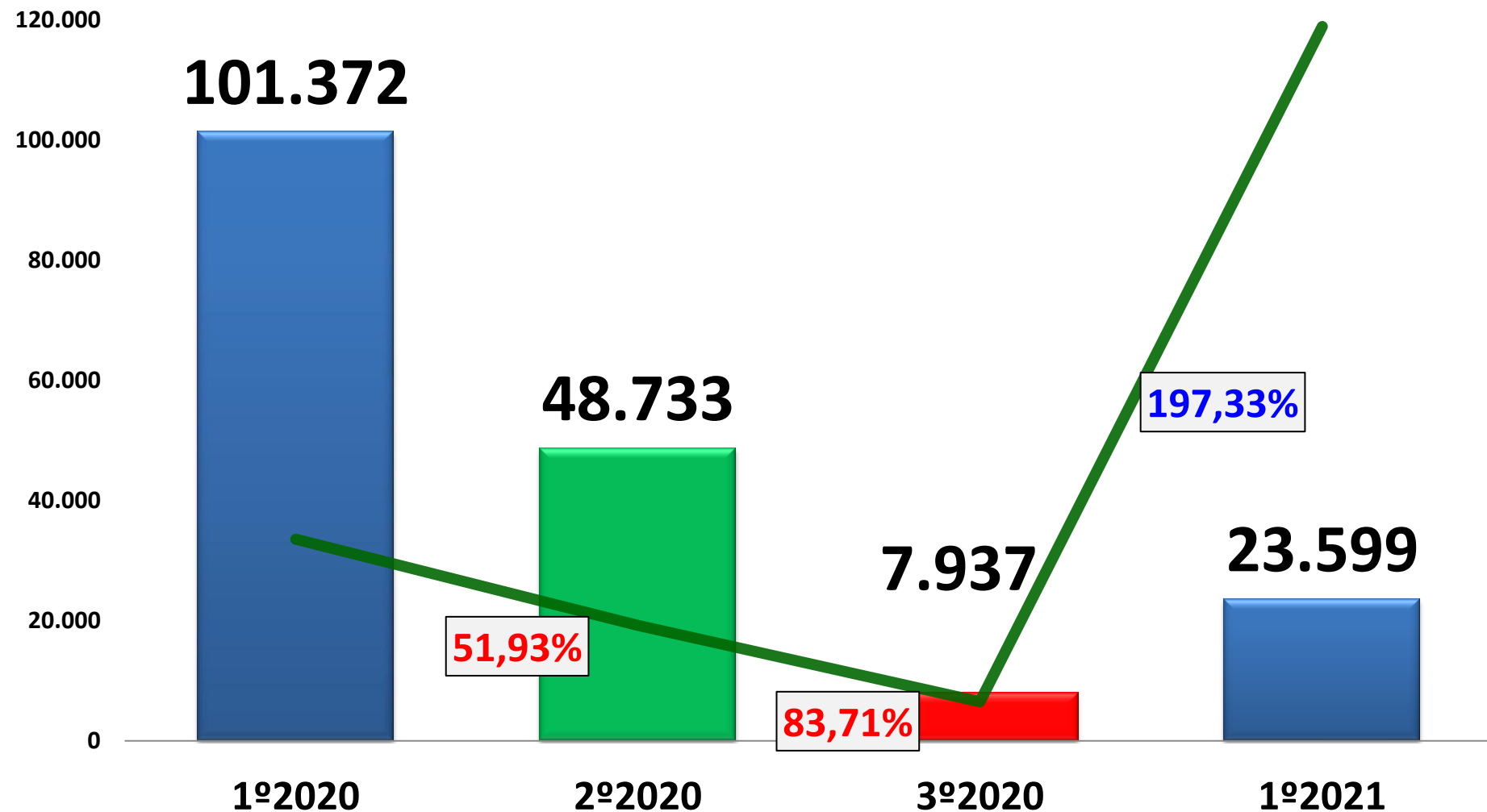
GESTÃO

EXAMES LABORATORIAIS - SUS*



GESTÃO

EXAMES LABORATORIAIS - CISCOPAR



PREFEITURA DO MUNICÍPIO DE TOLEDO

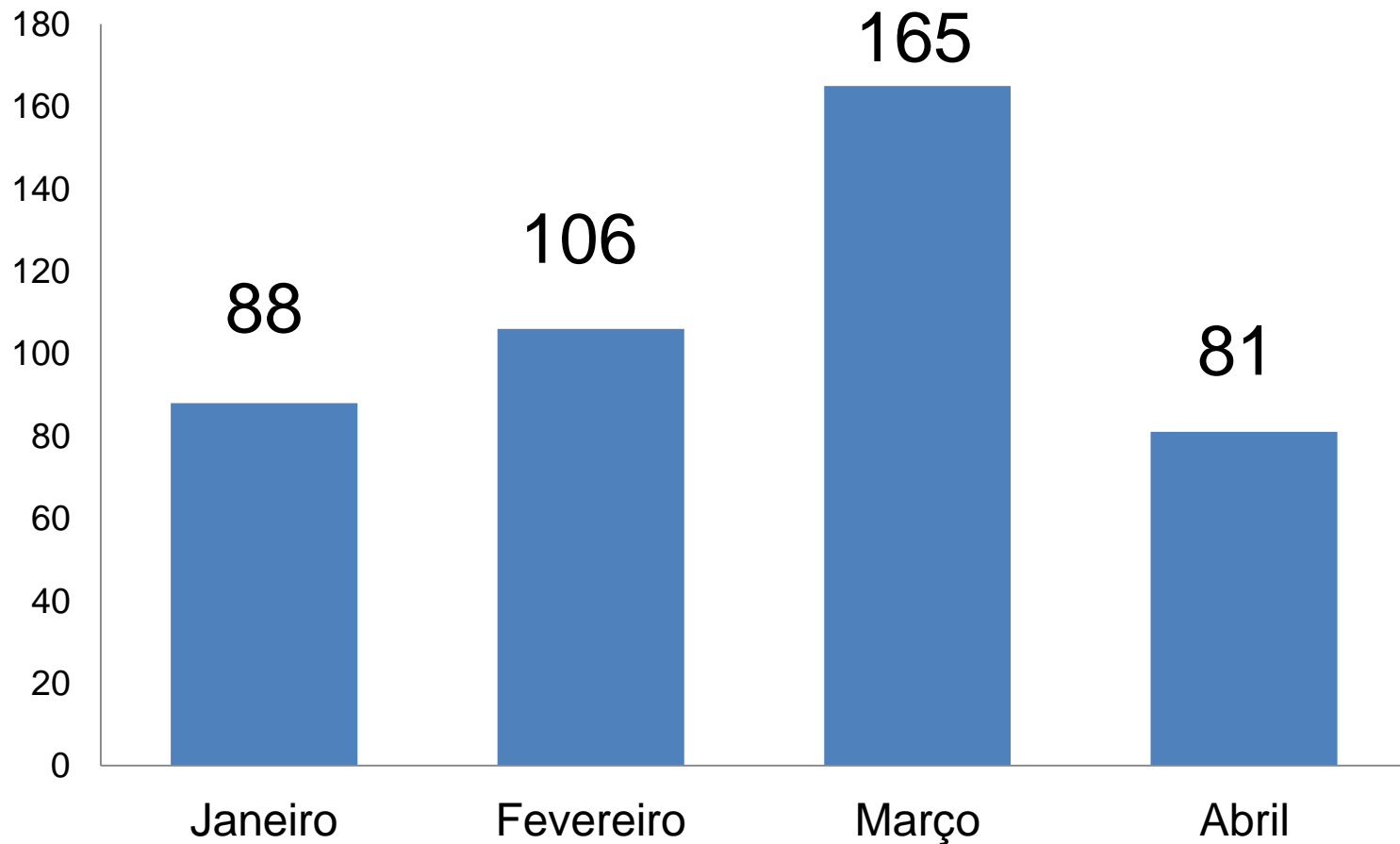
AUDIÊNCIA PÚBLICA

OUVIDORIA DO SUS



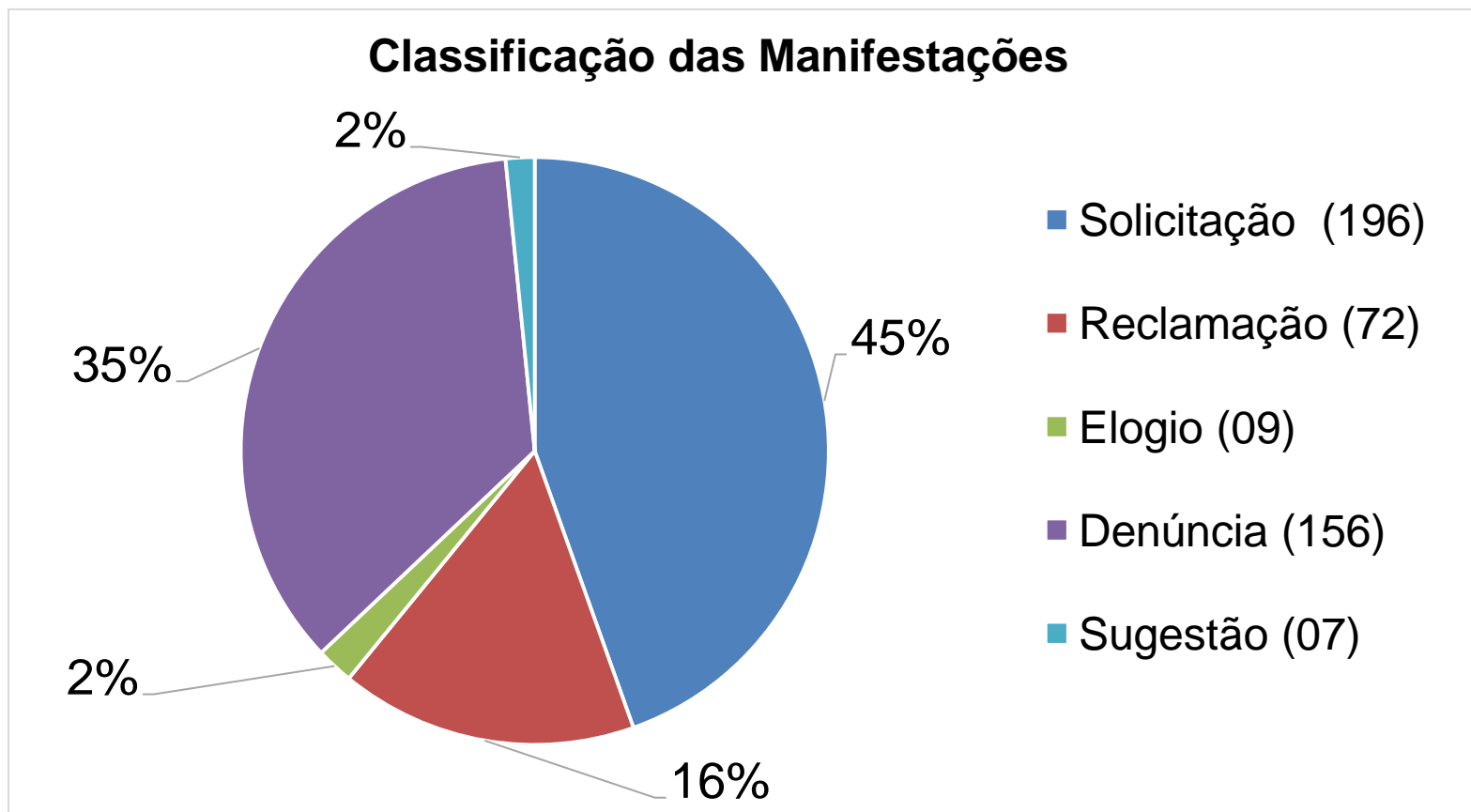
OUVIDORIA DO SUS

NÚMERO DE ATENDIMENTOS – JANEIRO A ABRIL DE 2021



OUVIDORIA DO SUS

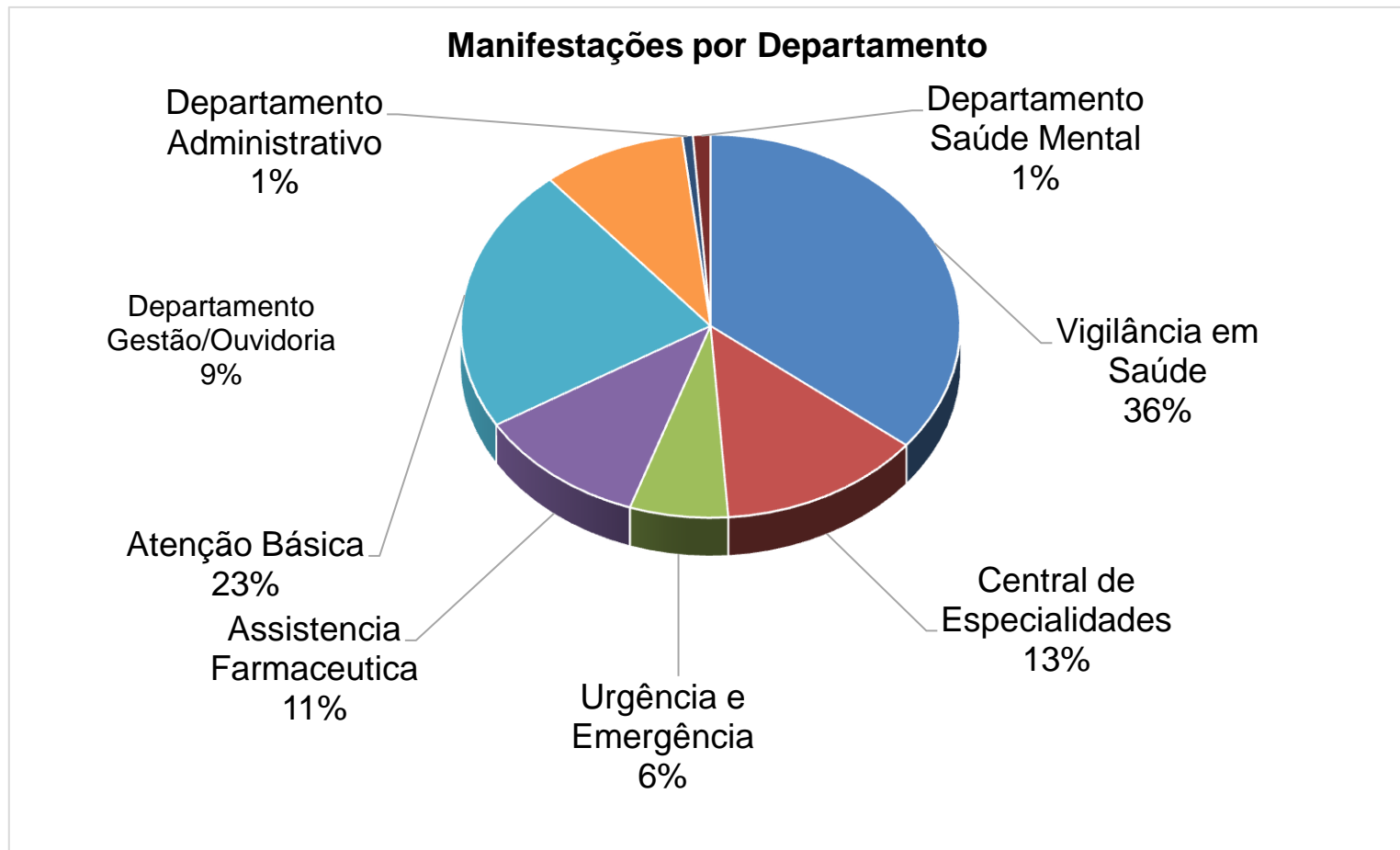
MANIFESTAÇÕES REGISTRADAS – JANEIRO A ABRIL DE 2021



OUVIDORIA DO SUS

MANIFESTAÇÕES POR DEPARTAMENTO

Janeiro a Abril de 2021



PREFEITURA DO MUNICÍPIO DE TOLEDO

AUDIÊNCIA PÚBLICA

COVID-19



BOLETIM EPIDEMIOLÓGICO (COVID-19)

02/01/2021

**BANDEIRA VERMELHA
ATENÇÃO - ALTO RISCO DE CONTÁGIO**

NÚMEROS DO DIA

**NOVOS CASOS
CONFIRMADOS**

134

NOVOS ÓBITOS

1*

* óbito do dia (01.01.2021)



**TOTAL DE
CASOS**

9956



**TOTAL DE
RECUPERADOS**

8952



**TOTAL DE
ÓBITOS**

97



EM ANÁLISE

141



**HOSPITALIZADOS
NA UTI**

22



**PACIENTES
ATIVOS**

907



BOLETIM EPIDEMIOLÓGICO (COVID-19)

30/04/2021

BANDEIRA LARANJA
ATENÇÃO - RISCO MODERADO DE CONTÁGIO

NÚMEROS DO DIA

**NOVOS CASOS
CONFIRMADOS**

58

**NOVOS
RECUPERADOS**

26

NOVOS ÓBITOS

2

↑ **TOTAL DE
CASOS**

19290

↑ **TOTAL DE
RECUPERADOS**

18700

↑ **TOTAL DE
ÓBITOS**

263

↓ **EM ANÁLISE**

122

↓ **HOSPITALIZADOS
NA UTI**

36

↑ **PACIENTES
ATIVOS**

327



VIGILÂNCIA EM SAÚDE

COVID-19 CASOS NOTIFICADOS -

COLETAS DE PCR E ÓBITOS 2020-2021

	Total 2020	TOTAL 2021 (1º QD)
CASOS NOTIFICADOS	41.698	36.146
PCR REALIZADOS PELO SUS*	13.328	10.546
CASOS CONFIRMADOS	9.583	9.707
ÓBITOS	96	169



PREFEITURA DO MUNICÍPIO DE TOLEDO

AUDIÊNCIA PÚBLICA

OBRIGADA!

