PREFEITURA DO MUNICÍPIO DE TOLEDO

# AUDIÊNCIA PÚBLICA

# PRESTAÇÃO DE CONTAS
# 1º QUADRIMESTRE 2022

SMS

Secretaria de Saúde

GOVERNO MUNICIPAL TOLEDO 1952 2022 70 ANOS

# RELATÓRIO DE GESTÃO QUADRIMESTRAL

## LEI COMPLEMENTAR Nº 141, DE 13 DE JANEIRO DE 2012

Regulamenta o § 3º do art. 198 da Constituição Federal para dispor sobre os valores mínimos a serem aplicados anualmente pela União, Estados, Distrito Federal e Municípios em ações e serviços públicos de saúde; estabelece os critérios de rateio dos recursos de transferências para a saúde e as normas de fiscalização, avaliação e controle das despesas com saúde nas 3 (três) esferas de governo.

# RELATÓRIO DE GESTÃO QUADRIMESTRAL

Art. 36. O gestor do SUS em cada ente da Federação elaborará **Relatório detalhado referente ao quadrimestre anterior**, **o qual conterá, no mínimo, as seguintes informações:**

**I - montante e fonte dos recursos aplicados no período;**

**II - auditorias realizadas ou em fase de execução no período e suas recomendações e determinações;**

**III - oferta e produção de serviços públicos na rede assistencial própria, contratada e conveniada, cotejando esses dados com os indicadores de saúde da população em seu âmbito de atuação.**

PREFEITURA DO MUNICÍPIO DE TOLEDO

# AUDIÊNCIA PÚBLICA

# ADMINISTRATIVO E FINANCEIRO

GOVERNO MUNICIPAL TOLEDO 1952 2022 70 ANOS

# RECEITAS DA SAÚDE

# RECEITAS DE IMPOSTOS*

**(BASE PARA CÁLCULO DO MINÍMO CONSTITUCIONAL DE 15% PARA SER APLICADO EM SAÚDE*)**

## DEMONSTRATIVO DA ORIGEM E APLICAÇÃO EM AÇÕES E SERVIÇOS (EC29 e LC141/2012)

| 1. BASE DE CALCULO DA ORIGEM DOS RECURSOS | 1ºQD 2021 | 1ºQD 2022 | Variação % |
|---|---|---|---|
| **RECEITAS DE IMPOSTOS MUNICIPAIS LIQUIDADA (I)** | **R$ 51.214.401,32** | **R$ 59.810.632,22** | **16,78%** |
| 1.1 - IPTU | R$ 18.060.758,72 | R$ 20.109.098,73 | 11,34% |
| 1.2 - ITBI | R$ 6.061.663,28 | R$ 6.435.822,62 | 6,17% |
| 1.3 - ISSQN | R$ 13.672.360,24 | R$ 16.720.322,99 | 22,29% |
| 1.4 - IRRF | R$ 6.877.528,34 | R$ 9.057.814,01 | 31,70% |
| 1.5 - ITR | - | - | - |
| 1.6 - Multas, juros de mora e out. encarg especiais de Impostos | R$ 188.273,94 | R$ 166.396,22 | -11,62% |
| 1.7 - Dívida Ativa dos Impostos | R$ 5.575.737,04 | R$ 5.884.105,76 | 5,53% |
| 1.8 - Multas, juros de mora e outr.encarg da Dívida Ativa | R$ 778.079,76 | R$ 1.437.071,89 | 84,69% |
| **RECEITAS DE TRANSFERÊNCIAS CONSTITUCIONAIS E LEGAIS (II)** | **R$ 102.614.902,28** | **R$ 132.031.657,91** | **28,67%** |
| 1.9 - Cota-Parte FPM (Federal) | R$ 32.622.879,97 | R$ 41.389.509,52 | 26,87% |
| 1.10 - Cota-Parte ITR (Federal) | R$ 80.314,26 | R$ 161.213,40 | 100,73% |
| 1.11 - Cota-Parte IPVA (Estadual) | R$ 21.499.279,02 | R$ 30.968.392,58 | 44,04% |
| 1.12 - Cota-Parte ICMS (Estadual) | R$ 47.647.046,27 | R$ 58.715.040,02 | 23,23% |
| 1.13 - Cota-Parte IPI Exportação (Federal) | R$ 765.382,76 | R$ 797.502,39 | 4,20% |
| 1.14 - Desoneração ICMS (LC 87/96) | - | - | - |
| **TOTAL RECEITAS P/APURAÇÃO APLICAÇÃO EM SAÚDE (III) = (I) + (II)** | **R$ 153.829.303,60** | **191.842.290,13** | **24,71%** |
| **APLICAÇÃO MÍNIMA OBRIGATÓRIA EM SAÚDE (15%)** | **R$ 23.074.395,54** | **R$ 28.776.343,52** | **24,71%** |

GOVERNO MUNICIPAL TOLEDO
SECRETARIA DA SAÚDE

*RECEITAS DE IMPOSTOS = SERVE COMO BASE DE CÁLCULO A VERIFICAÇÃO DA APLICAÇÃO MÍNIMA OBRIGATÓRIA EM SAÚDE, 15% DO TOTAL DAS RECEITAS DE IMPOSTOS(III), CONFORME EC29 E LC141/2012.

# RECEITAS VINCULADAS À SAUDE (TRANSFERÊNCIAS)*

| Origem das Receitas Vinculadas | 1ºQD 2021 | 1ºQD 2022 | Var.% |
|---|---|---|---|
| **Receitas Municipais** | **R$ 397.837,63** | **R$ 451.110,90** | **13,39%** |
| Taxa Vigilância | R$ 397.837,63 | R$ 451.110,90 | **13,39%** |
| **Receitas Estaduais** | **R$ 494.221,80** | **R$ 1.561.505,82** | **215,95%** |
| Receitas repassadas pelo Estado | R$ 494.221,80 | R$ 1.561.505,82 | **215,95%** |
| **Receitas Federais** | **R$ 6.799.090,10** | **R$ 7.193.212,02** | **5,80%** |
| Recursos repassados pelo SUS** | R$ 6.788.518,88 | R$ 7.112.171,93 | **4,77%** |
| Aplicações Financeiras rec. SUS | R$ 10.571,22 | R$ 81.040,09 | **666,61%** |
| **Receitas Outras** | **R$ 1.101.185,14** | **R$ 1.190.269,80** | **8,09%** |
| Aplicações Financeiras demais fontes | R$ 42.110,18 | R$ 279.120,72 | 562,83% |
| MPT 9ª Região | R$ 79.288,14 | R$ 7.732,00 | -90,25% |
| Recursos dos Municípios (CONSAMU) | R$ 979.786,82 | R$ 903.417,08 | -7,79% |
| **TOTAL** | **R$ 8.792.334,67** | **R$ 10.396.098,54** | **18,24%** |

*RECEITAS VINCULADAS À SAÚDE = SOMA DAS RECEITAS DE TRANSFERÊNCIAS FEDERAIS, ESTADUAIS, CONSÓRCIOS E DA TAXA DE VIGILÂNCIA VINCULADAS À SAÚDE.

GOVERNO MUNICIPAL TOLEDO
SECRETARIA DA SAÚDE

# DESPESA DA SAÚDE – ARRECADAÇÃO MUNICIPAL

| Resumo das Receitas efetivamente Liquidadas | 1ºQD2021 | 1ºQD 2022 | Var% |
|---|---|---|---|
| **APLICAÇÃO OBRIGATÓRIA 15%** (EC29 e LC141/2012) | R$ 23.074.395,54 | R$ 28.776.343,52 | 24,71% |
| **INVESTIMENTO MUNICIPAL** (Acima dos 15% da Aplic. Mínima) | R$ 11.697.588,82 | R$ 13.161.784,19 | 12,52% |
| **TOTAL DAS RECEITAS DA SAÚDE** | R$ 34.771.984,36 | R$ 41.938.127,71 | 20,61% |

RECEITAS DA SAÚDE = { APLIC. OBRIGATÓRIA (15%) + INVESTIMENTO MUNICIPAL }

# PARTICIPAÇÃO POR ENTE/OUTROS RECEITA 1ºQD 2021

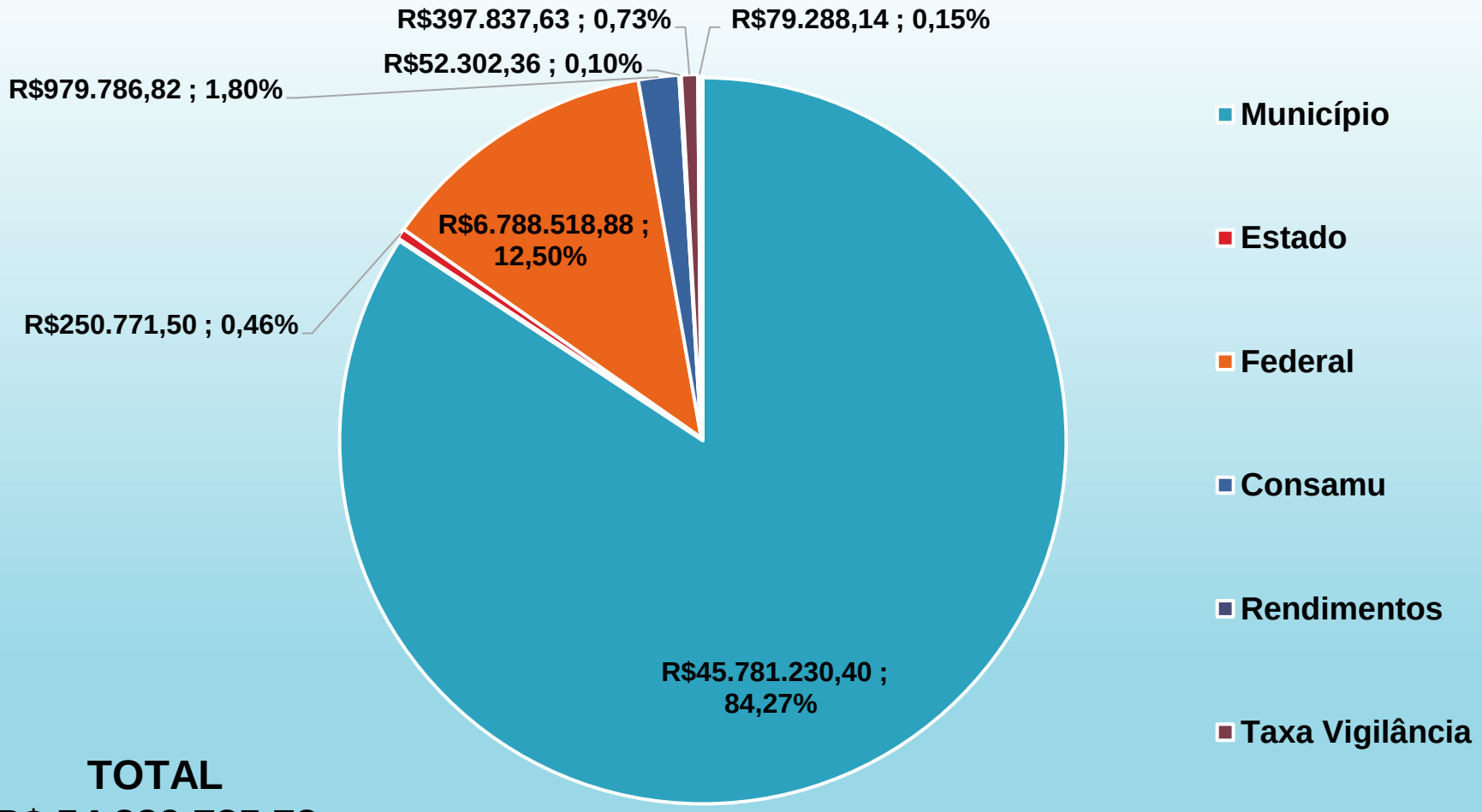


**TOTAL**
**R$ 54.329.735,73**
**1º QD2021**

# PARTICIPAÇÃO POR ENTE/OUTROS - RECEITA – 1ºQD 2022

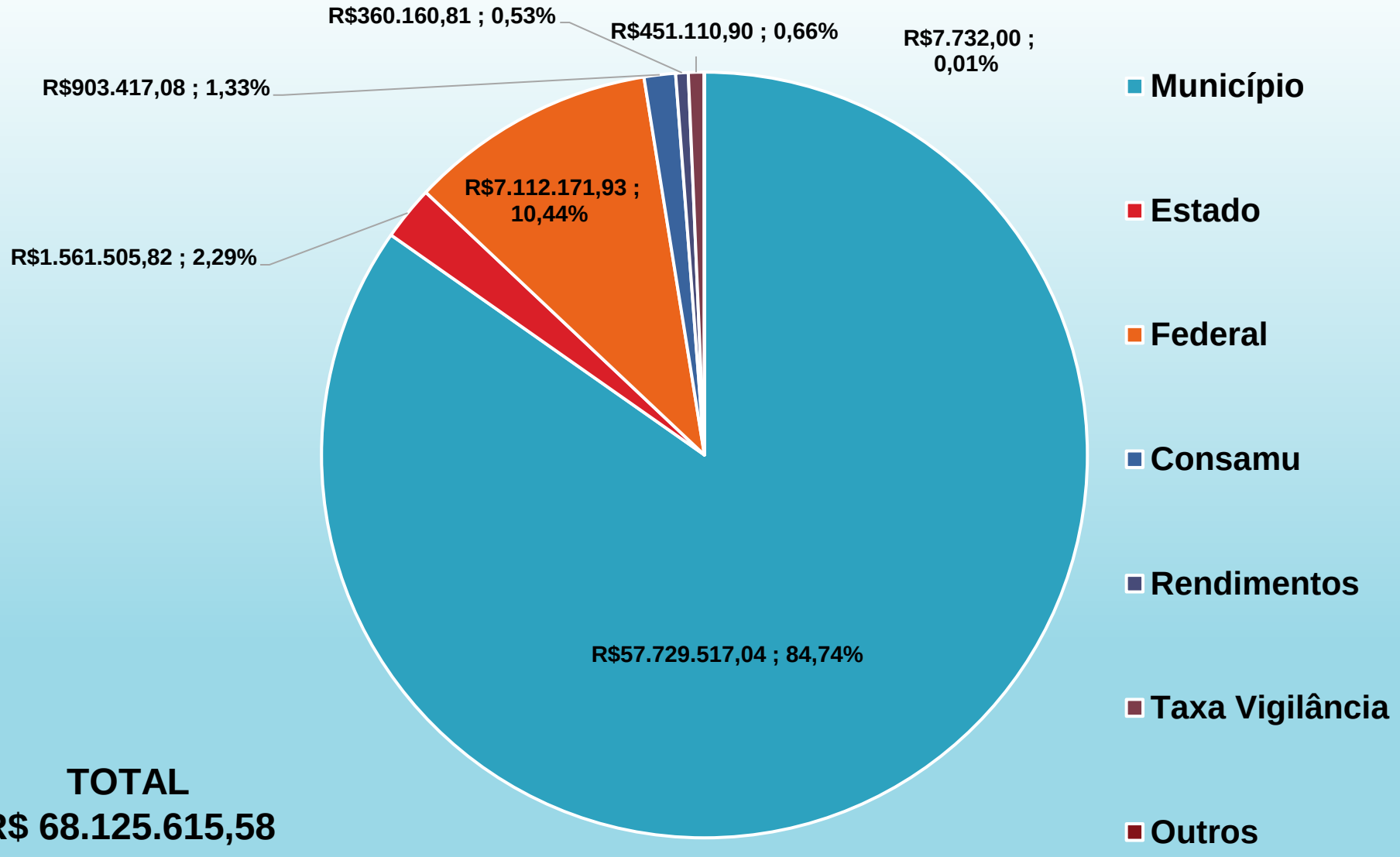


**TOTAL**
**R$ 68.125.615,58**
**1º QD2022.**

# RECEITA X DESPESAS COVID19

| Descrição Origem | Fonte | Origem | Receita Arrecadada (11/03/2020-30/04/2022 | | Rendimentos 2020 | Rendimentos 2021 | Rendimentos 2022 | Executado 2020 (Pagamento) | Executado 2021 (Pagamento) | Executado 2022 (Pagamento) | Saldo em 30/04/22 |
|---|---|---|---|---|---|---|---|---|---|---|---|
| | | | Data | R$ | R$ | R$ | R$ | R$ | R$ | R$ | R$ |
| **TOTAL DAS RECEITAS POR FONTE** | 1019 | FEDERAL | - | **5.666.984,49** | **32.156,03** | **41.924,10** | **4.810,54** | **1.375.996,31** | **3.984.954,82** | **105.427,85** | **146.944,75** |
| Bl de Custeio das Ações e Serv. Pub. de Saúde - (COVID-19) Port. 480 | 1019 | FEDERAL | 02/04/2020 | 277.144,00 | | | | | | | |
| Bl de Custeio das Ações e Serv. Pub. de Saúde - (COVID-19) Port. 480 | 1019 | FEDERAL | 14/04/2020 | 491.187,46 | | | | | | | |
| Bl de Custeio das Ações e Serv. Pub. de Saúde - (COVID-19) Port. 1.666 | 1019 | FEDERAL | 24/07/2020 | 1.550.000,00 | | | | | | | |
| Bl de Custeio das Ações e Serv. Pub. de Saúde - (COVID-19)Port. 1.666 | 1019 | FEDERAL | 14/08/2020 | 649.485,00 | | | | | | | |
| Bl de Custeio das Ações e Serv. Pub. de Saúde - (COVID-19) Port. 1.666 | 1019 | FEDERAL | 19/08/2020 | 748.405,00 | | | | | | | |
| Bl de Custeio das Ações e Serv. Pub. de Saúde - (COVID-19) Port. 1.666 | 1019 | FEDERAL | 31/08/2020 | 411.740,00 | | | | | | | |
| Bl de custeio das Ações e Serv. Pub. de Saúde (COVID-19) Port. 2.358/20 | 1019 | FEDERAL | 06/10/2020 | 216.000,00 | | | | | | | |
| Bl de custeio das Ações e Serv. Pub. de Saúde (COVID-19) Port. 2.405/20 | 1019 | FEDERAL | 14/08/2020 | 161.020,00 | 32.156,03 | 41.924,10 | 4.810,54 | 1.375.996,31 | 3.984.954,82 | 105.427,85 | 146.644,75 |
| Bl de custeio das Ações e Serv. Pub. de Saúde (COVID-19) Port. 2.222/20 | 1019 | FEDERAL | 14/08/2020 | 154.530,00 | | | | | | | |
| Bl de custeio das Ações e Serv. Pub. de Saúde (COVID-19) Port. 430/2020 | 1019 | FEDERAL | 26/11/2020 | 105.000,00 | | | | | | | |
| Bl de custeio das Ações e Serv. Pub. de Saúde (COVID-19) Port. 2.994/20 | 1019 | FEDERAL | 30/11/2020 | 115.187,50 | | | | | | | |
| Bl de custeio das Ações e Serv. Pub. de Saúde (COVID-19) Port. 3.008/20 | 1019 | FEDERAL | 30/11/2020 | 9.655,00 | | | | | | | |
| Bl de custeio das Ações e Serv. Pub. de Saúde (COVID-19) Port. 3.350/20 | 1019 | FEDERAL | 30/12/2020 | 177.866,25 | | | | | | | |
| Enfrentamento da emergência de Saúde - (Covid-19) Port. 731-2021 | 1019 | FEDERAL | 25/05/2021 | 121.494,50 | | | | | | | |
| Enfrentamento da emergência de Saúde - (Covid-19) Port. 894-2021 | 1019 | FEDERAL | 25/05/2021 | 434.637,78 | | | | | | | |
| Enfrentamento da emergência de Saúde - (Covid-19) Port. 377-202 | 1019 | FEDERAL | 22/03/2022 | R$ 43.632,00 | | | | | | | |

# RECEITA X DESPESAS COVID19

| Descrição Origem | Fonte | Origem | Receita Arrecadada (11/03/2020-30/04/2022 | | Rendimentos 2020 | Rendimentos 2021 | Rendimentos 2022 | Executado 2020 (Pagamento) | Executado 2021 (Pagamento) | Executado 2022 (Pagamento) | Saldo em 30/04/22 |
|---|---|---|---|---|---|---|---|---|---|---|---|
| | | | Data | R$ | R$ | R$ | R$ | R$ | R$ | R$ | R$ |
| Trans. União - Enfrentamento COVID-19 -Emenda Individual | 10214 | FEDERAL | 29/04/20 | 1.575.000,00 | 8.561,73 | 28.814,21 | 8387,63 | 644.184,67 | 618.719,85 | 5.213,70 | 226.724,71 |
| Trans. União - Enfrentamento COVID-19 -Emenda de Bancada | 10218 | FEDERAL | 25/06/20 | 1.927.018,00 | 15.430,53 | 68.603,10 | 29.833,50 | 46.570,00 | 1.086.537,59 | 84.735,01 | 962.679,77 |
| Bl de Investimentos na Rede de Serv. Pub. de Saúde. Port. 3.389/20 COVID-19 | 518 | FEDERAL | 31/12/20 | 17.375,00 | 0,00 | 0,00 | 0,00 | 0,00 | 0,00 | 11.527,59 | 5.847,41 |
| Enfrentamento COVID 19 - (Res 356/2021) | 1029 | ESTADUAL | 26/04/21 | 243.450,30 | 0,00 | 0,00 | 0,00 | 0,00 | 67.476.37 | 0,0 | 175.973,93 |
| Trans. SESA Enfrentamento COVID-19 (Res 705/2021) | 10219 | ESTADUAL | 12/06/20 | 281.270,00 | 2.283,90 | 2.261,85 | 380,32 | 3.925,00 | 271.494,79 | 0,00 | 10.776,28 |

# DESPESAS DA SAÚDE

# RESUMO DEMONSTRATIVO DE
# TOTAL - DESPESAS LIQUIDADAS 1º QUADRIMESTRE

## 1ºQD - DESPESAS POR CATEGORIA/NATUREZA DE DESPESA
## 2021 e 2022

| Categoria | Natureza Despesa | Liquidada 1ºQD 2021 | Liquidada 1ºQD 2022 | Variação % |
|---|---|---|---|---|
| **3.0.00.00.00.00** | **DESPESAS CORRENTES** | **R$ 47.203.772,38** | **R$ 49.865.187,12** | **5,64%** |
| 3.1.00.00.00.00 | PESSOAL E ENCARGOS SOCIAIS | **R$ 35.461.571,15** | **R$ 38.960.545,47** | **9,87%** |
| 3.3.00.00.00.00 | OUTRAS DESPESAS CORRENTES (CUSTEIO) | **R$ 11.742.201,23** | **R$ 10.904.641,65** | **-7,13%** |
| **4.0.00.00.00.00** | **DESPESAS DE CAPITAL** | **R$ 1.025.701,53** | **R$ 128.621,71** | **-87,46%** |
| **TOTAL DESPESAS LIQUIDADAS (CORRENTES + CAPITAL)** | | **R$ 48.229.473,91** | **R$ 49.993.808,83** | **3,66%** |

# DEMONSTRATIVO DAS DESPESAS LIQUIDADAS 1º QUADRIMESTRE

## 1ºQD - LIQUIDADO POR CONSÓRCIO E FUNDO MUN. SAÚDE 2021-2022

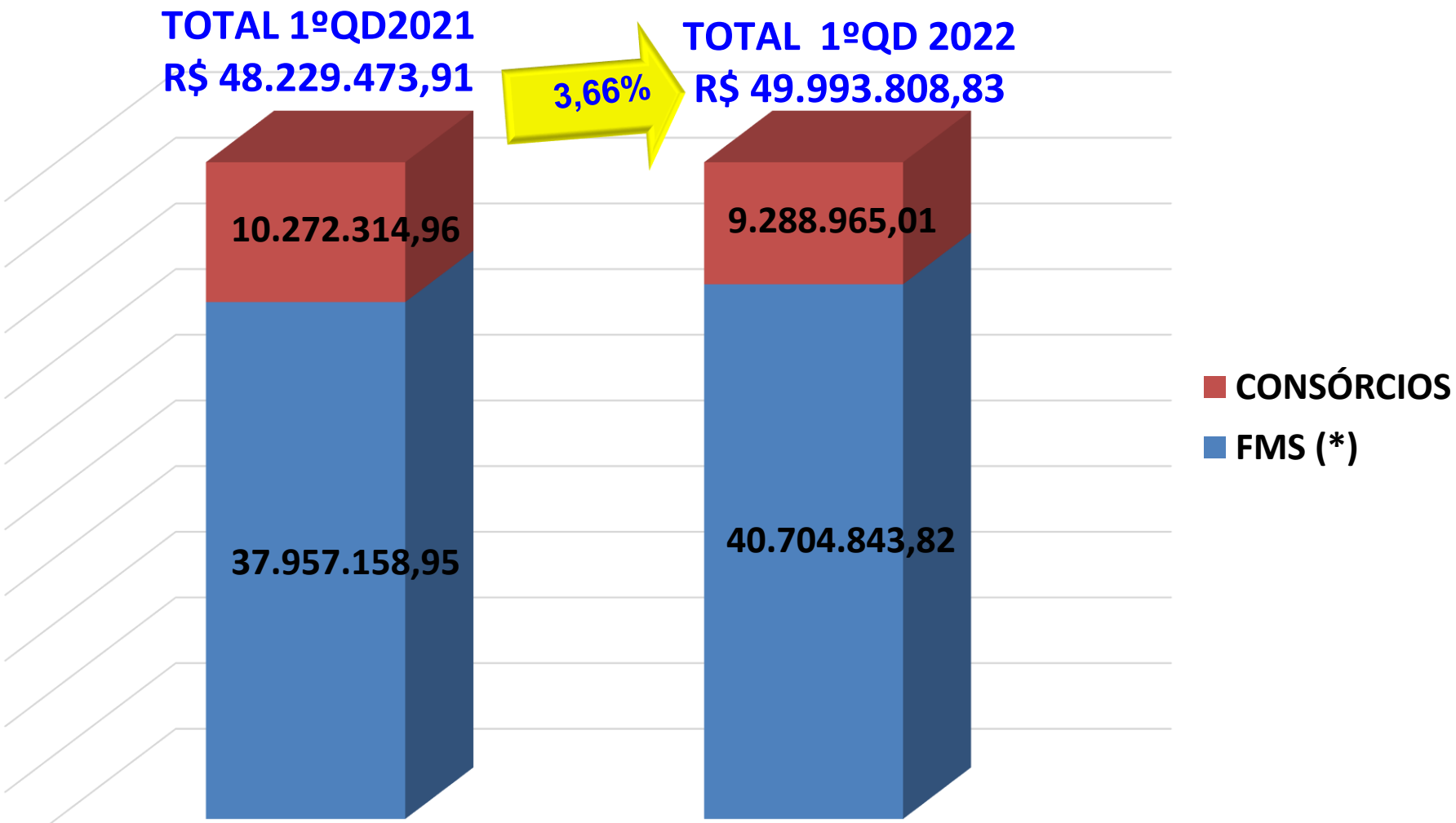


GOVERNO MUNICIPAL TOLEDO
SECRETARIA DA SAÚDE

*FUNDO MUNICIPAL DE SAÚDE

# RESUMO DEMONSTRATIVO DAS DESPESAS LIQUIDADAS DO FUNDO MUNICIPAL DE SAÚDE NO 1º QUADRIMESTRE

## DESPESAS FMS - POR CATEGORIA/NATUREZA DE DESPESA 1ºQD2021 e 1ºQD2022

| Categoria | Natureza Despesa | Liquidada 1ºQD 2021 | Liquidada 1ºQD 2022 | Variação % |
|---|---|---|---|---|
| **3.0.00.00.00.00** | **DESPESAS CORRENTES** | **36.963.996,31** | **40.599.442,07** | **9,84%** |
| 3.1.00.00.00.00 | PESSOAL E ENCARGOS SOCIAIS | **30.050.872,09** | **33.225.182,43** | **10,56%** |
| 3.3.00.00.00.00 | OUTRAS DESPESAS CORRENTES (CUSTEIO) | **6.913.124,22** | **7.374.259,64** | **6,67%** |
| **4.0.00.00.00.00** | **DESPESAS DE CAPITAL** | **993.162,64** | **105.401,75** | **-89,39%** |
| **TOTAL GERAL DESPESAS LIQUIDADAS (CORRENTES + CAPITAL)** | | **37.957.158,95** | **40.704.843,82** | **7,24%** |

GOVERNO MUNICIPAL TOLEDO
SECRETARIA DA SAÚDE

A variação de despesas com pessoal decorre do aumento de servidores PSS e custeio para enfrentamento à COVID 19.

# RESUMO DEMONSTRATIVO DAS DESPESAS LIQUIDADAS COM CONSÓRCIOS NO 1º QUADRIMESTRE

## DESPESAS CONSÓRCIOS POR CATEGORIA/NATUREZA DE DESPESA 1ºQD2021 e 1ºQD2022

| Categoria | Natureza Despesa | Liquidada 1º Quad. 2021 | Liquidada 1º Quad. 2022 | Variação % |
|---|---|---|---|---|
| **3.0.00.00.00.00** | **DESPESAS CORRENTES** | **10.231.776,07** | **9.265.745,05** | **-9,44%** |
| 3.1.00.00.00.00 | PESSOAL E ENCARGOS SOCIAIS | **5.410.699,06** | **5.735.363,04** | **6,00%** |
| 3.3.00.00.00.00 | OUTRAS DESPESAS CORRENTES (CUSTEIO) | **4.829.077,01** | **3.530.382,01** | **-26,89%** |
| **4.0.00.00.00.00** | **DESPESAS DE CAPITAL** | **32.538,89** | **23.219,96** | **-28,64%** |
| **TOTAL DESPESAS LIQUIDADAS (CORRENTES + CAPITAL)** | | **10.272.314,96** | **9.288.965,01** | **-9,57%** |

# COMPOSIÇÃO CONSÓRCIOS – DESPESA LIQUIDADA 2022

| Descrição grupos de despesas | Paraná Consórcios | CISCOPAR | SAMU | Gestão SAMU/UPA | Total |
|---|---|---|---|---|---|
| Desp. Pessoal (3.1.71) | 30.470,99 | 648.600,56 | 1.508.101,36 | 3.548.190,13 | 5.735.363,04 |
| Transf. Mun. Fundo a Fundo (3.3.41) CAPS AD III Regional | - | - | - | - | - |
| Despesas Correntes (3.3.71) Custeio de despesas internas. | 12.274,50 | 179.574,05 | 557.296,69 | 307.445,56 | 1.057.044,46 |
| Despesas Correntes (3.3.72.30) Consumo externo. Ex: Medicamentos, material hosp. bolsa de colostomia). | 625.000,00 | 88.142,88 | - | - | 713.142,88 |
| Despesas Correntes (3.3.72.39) (Procedimentos adquiridos pelo Município). | - | 1.760.194,67 | - | - | 1.760.194,67 |
| Despesas Capital (4.4.71) Obras e Equipamentos | 362,54 | 2.521,22 | 20.366,20 | - | 23.249,96 |
| Total | 668.561,69 | 2.679.033,38 | 2.085.734,25 | 3.855.635,69 | 9.288.995,01 |

# DESPESAS EXECUTADOS CISCOPAR POR COMPETÊNCIA

| Serviços | jan/22 | fev/22 | mar/22 | abr/22** | TOTAL 1º Quad |
|---|---|---|---|---|---|
| **Proc. Médicos** | 680.945,00 | 769.757,69 | 844.119,76 | 671.928,84 | 2.966.751,29 |
| **Colostomia** | 49.407,33 | 38.970,64 | 39.840,58 | 45.156,00 | 173.374,55 |
| **Fat. Adm** | 325.670,42 | 295.025,40 | 351.370,54 | 298.554,48 | 1.270.620,84 |
| **Diárias Ideal** | 29.187,24 | 33.970,64 | 44.968,56 | 58.310,88 | 166.437,32 |
| **Passagens*** | 108.570,00 | * | 108.570,00 | * | 217.140,00 |
| **Transp. Hemodialise** | 1.016,46 | 1.355,28 | 1.233,20 | 0,00 | 3.604,94 |
| **TOTAL LIQUIDADO** | **1.194.796,45** | **1.139.079,65** | **1.390.102,64** | 1.073.950,20 | 4.797.928,94 |
| **Dedução** | 127.568,09 | 99.476,26 | 133.093,39 | 126.455,05 | 486.592,79 |
| **SALDO PAGO** | **1.067.228,36** | **1.039.603,39** | **1.257.009,25** | **947.495,15** | 4.311.336,15 |

GOVERNO MUNICIPAL TOLEDO
SECRETARIA DA SAÚDE

*Não houve apresentação de fatura Fev. e Abril.
** Fatura de Abril após envio ao CMS.

# DEMONSTRATIVO DAS DESPESAS POR SUBFUNÇÃO
# 1ºQD2021

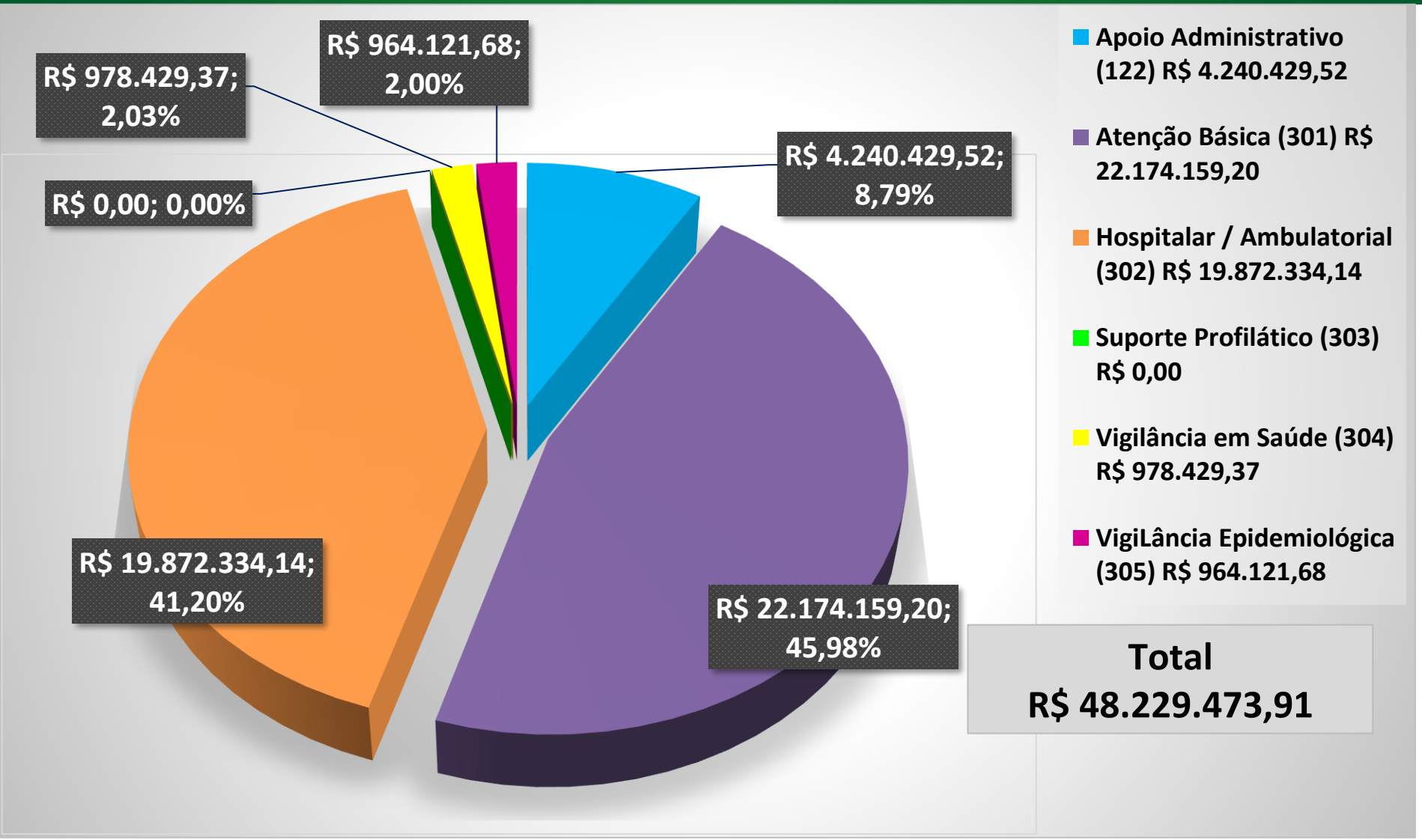


**Total**
**R$ 48.229.473,91**

# DEMONSTRATIVO DAS DESPESAS POR SUBFUNÇÃO
# 1ºQD2022

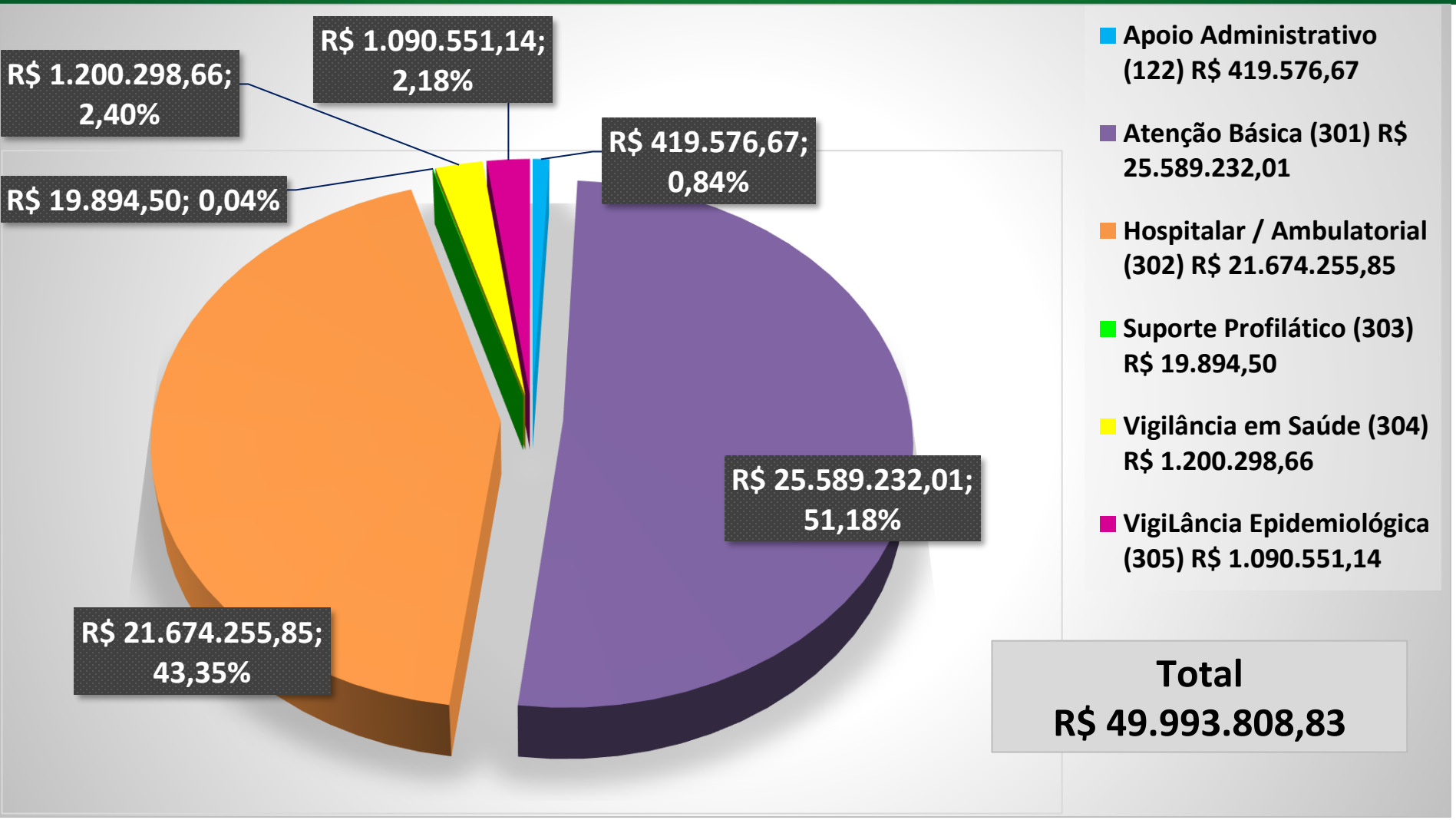


GOVERNO MUNICIPAL TOLEDO
SECRETARIA DA SAÚDE

# DEMONSTRATIVO ORÇAMENTARIO DAS DEPESAS POR SUBFUNÇÃO 1ºQD2022

| BLOCOS | | DOTAÇÃO | | MOVIMENTAÇÃO DE DESPESAS | | | |
|---|---|---|---|---|---|---|---|
| | | Despesa Autorizada | Despesa atualizada final | Empenhadas | Liquidadas | Pago | Saldo (Dotação Atualizada - Liquidadas) |
| **Atenção Básica-** Programa: 33; Subfunção: 301 | Total 2022 | 79.481.953,53 | 85.475.315,98 | 28.213.136,94 | 25.589.232,01 | 22.239.093,91,81 | 59.886.083,97 |
| **Assistência Hospitalar e Ambulatoria -** Programa: 34; Subfunção: 302 | Total 2022 | 86.673.811,77 | 93.257.266,81 | 21.674.255,85 | 21.674.255,85 | 20.166.521,03 | 71.583.010,96 |
| **Suporte Profilático e Terapêutico** Programa 33; Subfunção: 303 | Total 2022 | 3.030,00 | 242.717,35 | 75.496,26 | 19.894,50 | 19.894,50 | 222.822,85 |
| **Vigilância Sanitária** Programa: 35; Subfunção: 304 | Total 2022 | 3.394.846,02 | 3.394.846,02 | 1.235.575,43 | 1.200.298,66 | 1.039.572,32 | 2.194.547,36 |
| **Vigilância Epidemiológica** Programa: 35; Subfunção: 305 | Total 2022 | 3.862.144,86 | 4.241.161,54 | 1.366.689,52 | 1.090.551,14 | 940.414,77 | 3.150.610,40 |
| **Alimentação e Nutrição** Subfunção: 306 | Total 2022 | 16.200,00 | 16.200,00 | 0,00 | 0,00 | 0,00 | 16.000,00 |
| **Outras Subfunções - Programa 2 Subfunção 122 Atividades: 17 e 216** | Total 2022 | 1.207.410,48 | 1.254.210,48 | 441.631,98 | 419.576,67 | 345.473,97 | 834.633,81 |
| **Total** | **2022** | **174.639.396,65** | **187.881.718,18** | **56.127.439,90** | **49.993.808,83** | **44.750.970,40** | **137.887.909,35** |

# RELAÇÃO

# RECEITA X DESPESA

## DEMONSTRATIVO DA APLICAÇÃO DO MÍNIMO CONSTITUCIONAL 15% EM SAÚDE

## (EC 29 e LC141/12)

| Resumo | | 1ºQD2021 | 1ºQD2022 |
|---|---|---|---|
| Despesas Liquidadas – Recursos Livres – 15% da CF (303) | | R$ 19.323.568,52 | R$ 20.114.835,82 |
| Despesas Liquidadas - Fonte Livre (000) | | R$ 15.448.415,84 | R$ 21.783.524,82 |
| Despesas Fonte 510 | | - | R$ 591.967,28 |
| ***Deduções:** | **Subfunção 301 (31.90.94.01 e 33.90.39.53) Subfunção 304 (33.90.30.14 e 33.90.39.51)** | **-** | **R$ 552.200,21** |
| **Total Despesas**** | | **R$ 34.771.984,36** | **R$ 41.938.127,71** |

| | | |
|---|---|---|
| **Receita resultante de impostos** | **R$ 153.829.303,60** | **R$ 191.842.290,13** |
| **Percentual Recursos Livres Aplicado em Saúde***** | **22,60%** | **21,86%** |

* Deduções conforme TCE para 2021 e 2022.
**Total Despesas = Constam neste item somente despesas das Fontes 303 e 000.
***Percentual Recursos Livres Aplicados Em Saúde =
{Despesas Liquidadas Fontes: (303) + (000)} / Receita Resultante de Impostos}

GOVERNO MUNICIPAL TOLEDO
SECRETARIA DA SAÚDE

# RECURSOS MUNICIPAIS:
# HISTÓRICO DO PERCENTUAL APLICADO EM SAÚDE

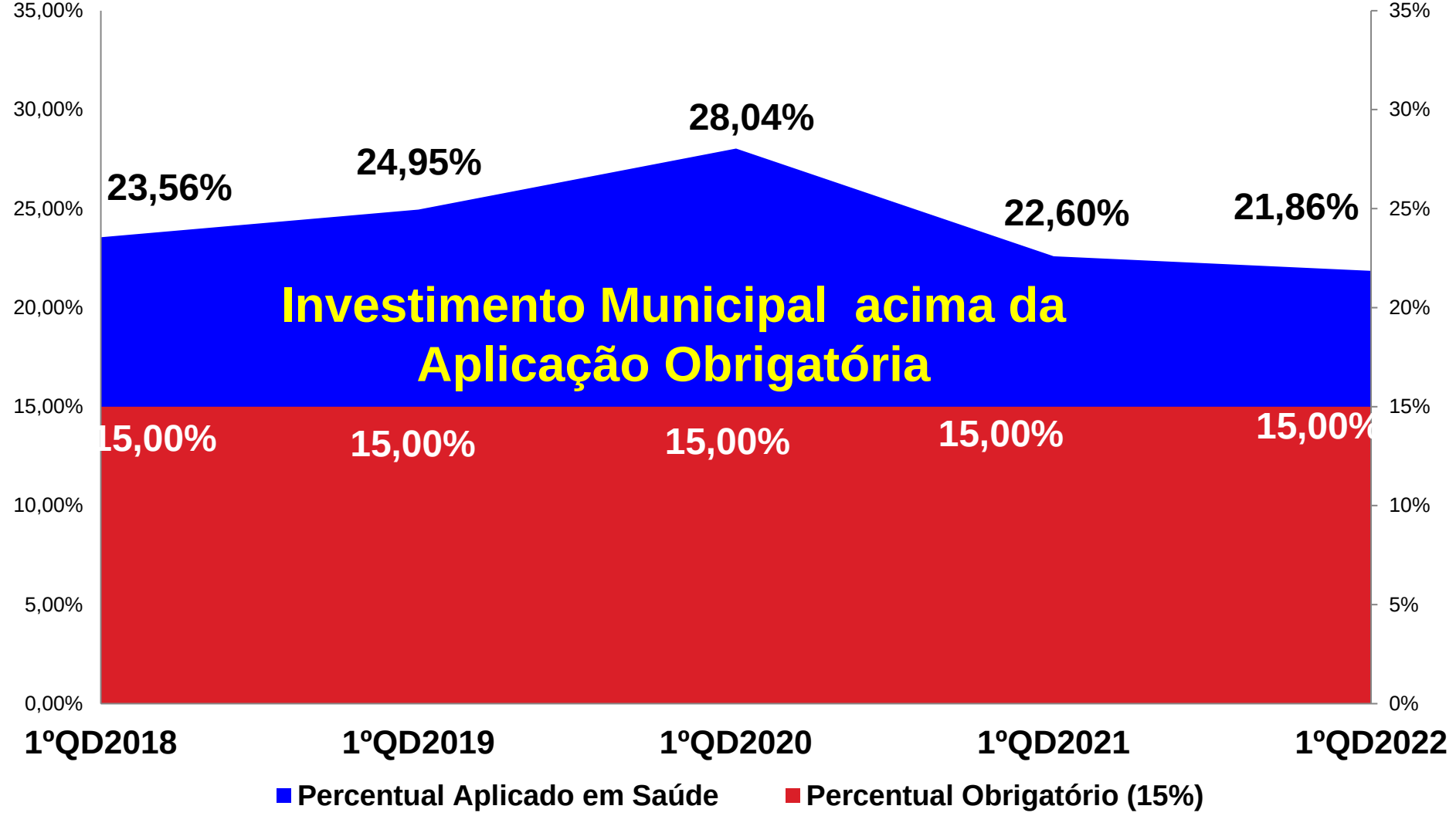


GOVERNO MUNICIPAL TOLEDO
SECRETARIA DA SAÚDE

# DESPESAS LIQUIDADAS - 2021-2022

| | 1ºQD 2021 | 1ºQD 2022 |
|---|---|---|
| **Total Despesas Liquidadas** | **R$ 48.229.473,91** | **R$ 49.993.808,83** |
| **Despesa *per* capita (D.Liq/Hab)** | **R$ 338,11** | **R$ 345,73** |
| **Estimativa populacional** | **142.645 habi*tantes*** | **144.601 habi*tantes*** |

# DESPESAS LIQUIDADAS PER CAPITA

# (DESPESA/HABITANTES)

## DEMONSTRATIVO HISTÓRICO DAS DESPESAS LIQUIDADAS POR HABITANTE 2018-2021

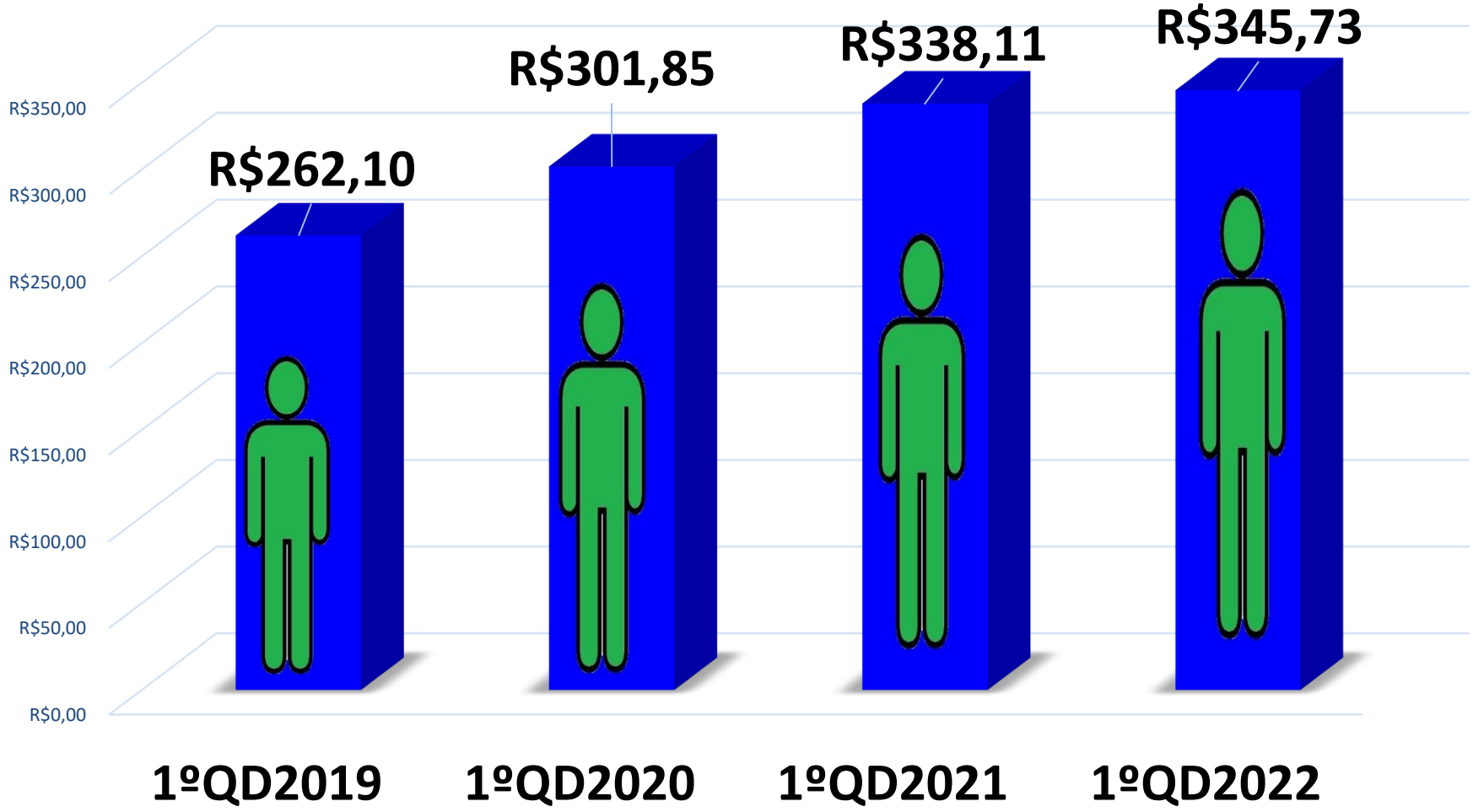

# DETALHAMENTO DE DESPESA

# DEMONSTRATIVO DAS DESPESAS – HORAS EXTRAS

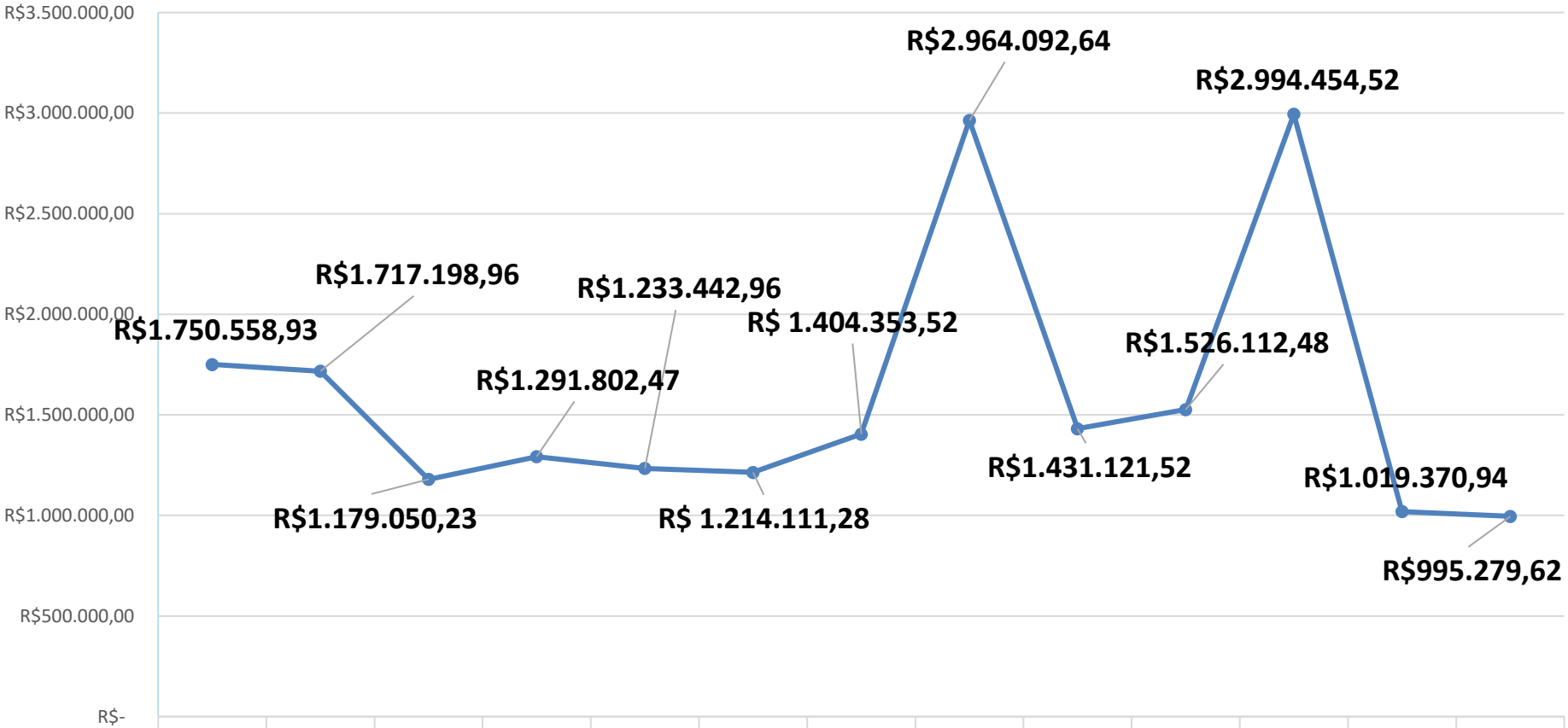


| | 1 QD 2018 | 2 QD 2018 | 3 QD 2018 | 1 QD 1019 | 2 QD 2019 | 3 QD 2019 | 1 QD 2020 | 2 QD 2020 | 3 QD 2020 | 1 QD 2021 | 2 QD 2021 | 3 QD 2021 | 1 QD 2022 |
|---|---|---|---|---|---|---|---|---|---|---|---|---|---|
| Série1 | R$1.7 | R$1.7 | R$1.1 | R$1.2 | R$1.2 | R$ 1.2 | R$ 1.4 | R$2.9 | R$1.4 | R$1.5 | R$2.9 | R$1.0 | R$995 |

GOVERNO MUNICIPAL TOLEDO
SECRETARIA DA SAÚDE

# DEMONSTRATIVO DAS DESPESAS – HORAS EXTRAS

## As horas extraordinárias permitiram a execução das seguintes ações:

– Escala de pediatria na UPA;
– Escala de clínico no PAM;
– Escala Enfermagem e Técnicos de Enfermagem PAM;
– Escala de técnicos de radiologia;
– Escala do EMAD;
– Escala na Central de Especialidades para agendamento de consultas e exames na semana de abertura de vagas CISCOPAR;
– Equipe para agendamento do Mutirão de Especialidades;
– Equipe para Unidades de atendimento a Sintomáticas Respiratórios;
– Equipe para cobrir atestados/afastamentos;
– Campanha de vacinação **"dia D"** contra COVID-19, Influenza e Sarampo;
– Monitoramento epidemiológico dos casos de COVID-19;
– Monitoramento epidemiológico dos casos de DENGUE e processamento das amostras dos casos suspeitos;
– Atendimento de acolhidos da CASA ABRIGO;
– Saúde Mental (Ações concentradas, consultas psiquiátricas).
– Motoristas
– Equipe Farmácia para ampliação de horário de atendimento

# DESPESAS COM VEÍCULOS DA FROTA DO FUNDO MUNICIPAL DE SAÚDE

| DESPESAS COM VEÍCULOS | 2021 | 2022 | % |
|---|---|---|---|
| Combustível | R$ 187.037,80 | R$ 273.276,26 | 46,11% |
| Peças / Pneus/Baterias/Lonas e pastilhas de freio/outros materiais | R$ 45.262,86 | R$ 89.652,16 | 98,07% |
| Serviços de manutenção e conservação de veículos, retífica e manutenção de motores | R$ 24.785,99 | R$ 44.979,97 | 81,47% |
| 257.086,65 | R$ 257.086,65 | R$ 407.908,39 | 58,67% |

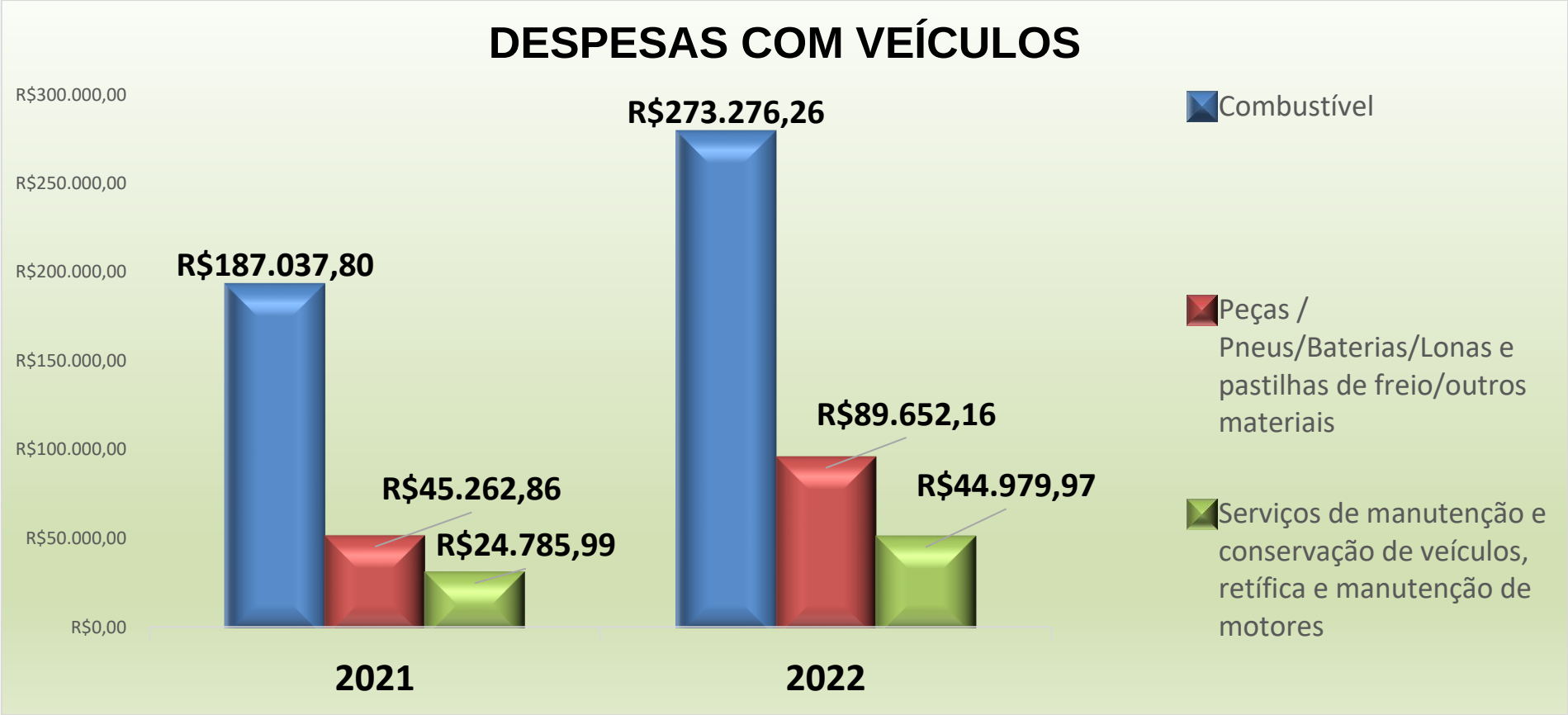


GOVERNO MUNICIPAL TOLEDO
SECRETARIA DA SAÚDE

A variação da despesa com combustível decorre do aumento do combustível

# DEMONSTRATIVO DAS DESPESAS LIQUIDADAS – FUNDO MUNICIPAL DE SAÚDE

| Categoria | Despesa Liquida | 2021 | 2022 | Variação % |
|---|---|---|---|---|
| **3.0.00.00.00.00** | **DESPESAS CORRENTES** | **47.203.772,38** | **49.865.187,12** | **5,6%** |
| **3.1.00.00.00.00** | **PESSOAL E ENCARGOS SOCIAIS** | **35.461.571,15** | **38.960.545,47** | **9,9%** |
| **3.1.71.00.00.00** | **TRANSFERÊNCIAS A CONSÓRCIOS PÚBLICOS MEDIANTE CONTRATO DE RATEIO** | **5.410.669,06** | **5.735.363,04** | **6,0%** |
| 3.1.71.70.00.00 | RATEIO PELA PARTICIPAÇÃO EM CONSÓRCIO PÚBLICO | 5.410.669,06 | 5.735.363,04 | 6,0% |
| 3.1.71.70.04.00 | CONTRATAÇÃO POR TEMPO DETERMINADO | 26.911,52 | 15.236,25 | -43,4% |
| 3.1.71.70.11.00 | VENCIMENTOS E VANTAGENS FIXAS - PESSOAL | 4.959.180,50 | 5.576.529,46 | 12,4% |
| 3.1.71.70.13.00 | OBRIGAÇÕES PATRONAIS | 287.713,57 | 139.341,97 | -51,6% |
| 3.1.71.70.16.00 | OUTRAS DESPESAS VARIÁVEIS - PESSOAL | 132.855,54 | 4.255,36 | -96,8% |
| 3.1.71.70.94.00 | INDENIZAÇÕES E RESTITUIÇÕES TRABALHISTAS | 4.007,93 | 0,00 | -100,0% |
| **3.1.90.00.00.00** | **APLICAÇÕES DIRETAS** | **26.524.466,83** | **29.186.885,11** | **10,0%** |
| 3.1.90.04.00.00 | CONTRATAÇÃO POR TEMPO DETERMINADO | 2.437.578,09 | 2.165.520,45 | -11,2% |
| 3.1.90.04.01.00 | SALÁRIO CONTRATO TEMPORÁRIO | 0,00 | 1.906.089,10 | 100,0% |
| 3.1.90.04.10.00 | SERVIÇO EXTRAORDINÁRIO - CONTRATO TEMPORÁRIO | 0,00 | 171.733,81 | 100,0% |
| 3.1.90.04.13.00 | 13º SALÁRIO - CONTRATO TEMPORÁRIO | 0,00 | 36.968,40 | 100,0% |
| 3.1.90.04.14.00 | FÉRIAS - ABONO CONSTITUCIONAL - CONTRATO TEMPORÁRIO | 0,00 | 50.729,14 | 100,0% |
| 3.1.90.11.00.00 | VENCIMENTOS E VANTAGENS FIXAS - PESSOAL CIVIL | 21.997.490,43 | 24.696.481,09 | 12,3% |
| 3.1.90.11.01.00 | VENCIMENTOS E SALÁRIOS | 17.144.271,43 | 19.608.222,06 | 14,4% |
| 3.1.90.11.01.01 | VENCIMENTOS E VANTAGENS FIXAS PESSOAL EFETIVO | 17.144.271,43 | 19.608.222,06 | 14,4% |
| 3.1.90.11.07.00 | ABONO PERMANÊNCIA | 31.209,38 | 25.693,80 | -17,7% |
| 3.1.90.11.31.00 | GRATIFICAÇÃO POR EXERCÍCIO DE CARGOS | 130.805,31 | 134.129,90 | 2,5% |
| 3.1.90.11.31.01 | VENCIMENTOS COMISSIONADOS - NÃO OCUPANTES DE CARGO EFETIVO | 105.641,24 | 134.129,90 | 27,0% |
| 3.1.90.11.31.02 | VENCIMENTO COMISSIONADOS - OCUPANTES DE CARGO EFETIVO | 25.164,07 | 0,00 | -100,0% |
| 3.1.90.11.33.00 | GRATIFICAÇÃO POR EXERCÍCIO DE FUNÇÕES | 237.165,29 | 230.588,67 | -2,8% |
| 3.1.90.11.37.00 | GRATIFICAÇÃO POR TEMPO DE SERVIÇO | 651.042,14 | 697.431,63 | 7,1% |
| 3.1.90.11.43.00 | 13º SALÁRIO | 2.474.386,57 | 2.652.033,33 | 7,2% |
| 3.1.90.11.43.01 | 13º SALÁRIO - PESSOAL EFETIVO | 2.474.386,57 | 2.652.033,33 | 7,2% |
| 3.1.90.11.45.00 | FÉRIAS - ABONO CONSTITUCIONAL | 667.719,08 | 663.046,17 | -0,7% |
| 3.1.90.11.45.01 | FÉRIAS - ABONO CONSTITUCIONAL - PESSOAL EFETIVO | 667.719,08 | 657.133,53 | -1,6% |
| 3.1.90.11.45.06 | FÉRIAS - ABONO CONSTITUCIONAL - COMISSIONADOS - NÃO OCUPANTE | - | 5.912,64 | 100,0% |
| 3.1.90.11.50.00 | SALÁRIO MATERNIDADE | 286.578,02 | 213.747,83 | -25,4% |

GOVERNO MUNICIPAL TOLEDO
SECRETARIA DA SAÚDE

* Desdobramento da natureza – 31.90.04, alteração conforme TCE.

# DEMONSTRATIVO DAS DESPESAS LIQUIDADAS – FUNDO MUNICIPAL DE SAÚDE

| | | | | |
|---|---|---|---|---|
| 3.1.90.11.52.00 | LICENÇA SAÚDE | 374.313,21 | 471.587,70 | 26,0% |
| 3.1.90.13.00.00 | CONTRIBUIÇÕES PATRONAIS | 438.734,99 | 949.678,76 | 116,5% |
| 3.1.90.13.01.00 | FGTS | 105.352,95 | 117.093,55 | 11,1% |
| 3.1.90.13.02.00 | CONTRIBUIÇÕES PREVIDENCIÁRIAS - INSS | 308.619,73 | 346.123,14 | 12,2% |
| 3.1.90.13.02.06 | CONTRIBUIÇÕES AO INSS - COMISSIONADOS NÃO OCUPANTES DE CARGO | - | 32.381,43 | 100,0% |
| 3.1.90.13.02.08 | CONTRIBUIÇÕES PREVIDENCIÁRIAS - INSS - SERVIDORES EFETIVOS | - | 313.741,71 | 100,0% |
| 3.1.90.13.07.00 | CONTRIBUIÇÃO AO INSS - CONTRATO POR TEMPO DETERMINADO | - | 486.462,07 | 100,0% |
| 3.1.90.13.10.00 | CONTRIBUIÇÕES AO INSS - COMISSIONADOS NÃO DETENTORES DE CARGO EFE | 24.762,31 | 0,00 | -100,0% |
| 3.1.90.16.00.00 | OUTRAS DESPESAS VARIÁVEIS - PESSOAL CIVIL | 1.526.112,48 | 823.545,81 | -46,0% |
| 3.1.90.16.44.00 | SERVIÇOS EXTRAORDINÁRIOS | 1.526.112,48 | 823.545,81 | -46,0% |
| 3.1.90.94.00.00 | INDENIZAÇÕES E RESTITUIÇÕES TRABALHISTAS | 124.550,84 | 551.659,00 | 342,9% |
| 3.1.90.94.01.00 | INDENIZAÇÕES TRABALHISTAS - ATIVO CIVIL | 124.550,84 | 551.659,00 | 342,9% |
| 3.1.91.00.00.00 | APLICAÇÃO DIRETA DECORRENTE DE OPERAÇÃO ENTRE ÓRGÃOS, FUNDOS E ENTID | 3.526.435,26 | 4.038.297,32 | 14,5% |
| 3.1.91.13.00.00 | OBRIGAÇÕES PATRONAIS | 3.526.435,26 | 4.038.297,32 | 14,5% |
| 3.1.91.13.03.00 | CONTRIBUIÇÕES PREVIDENCIÁRIAS - RPPS | 3.301.185,11 | 0,00 | -100,0% |
| 3.1.91.13.03.01 | CONTRIBUIÇÕES PREVIDENCIÁRIAS RPPS/ATIVOS | 3.301.185,11 | 0,00 | -100,0% |
| 3.1.91.13.08.00 | CONTRIBUIÇÕES PREVIDENCIÁRIAS - RPPS - PESSOAL ATIVO - PLANO PREV | - | 3.782.360,91 | 100,0% |
| 3.1.91.13.20.00 | ALÍQUOTA SUPLEMENTAR DE CONTRIBUIÇÃO PREVIDENCIÁRIA - PESSOAL ATI | 225.250,15 | 12.856,30 | -94,3% |
| 3.1.91.13.99.00 | OUTRAS OBRIGAÇÕES PATRONAIS | - | 243.080,11 | 100,0% |
| 3.1.91.13.99.02 | CONTRIBUIÇÕES PARA CUSTEIO DA CAIXA DE ASSISTÊNCIA À SAÚDE D | - | 243.080,11 | 100,0% |
| **3.3.00.00.00.00** | **OUTRAS DESPESAS CORRENTES** | **11.742.201,23** | **10.904.641,65** | **-7,1%** |
| 3.3.30.00.00.00 | TRANSFERÊNCIAS A ESTADOS E AO DISTRITO FEDERAL | - | 0,00 | - |
| 3.3.30.43.00.00 | SUBVENÇÕES SOCIAIS | - | 0,00 | - |
| 3.3.41.00.00.00 | TRANSFERÊNCIAS A MUNICÍPIOS - FUNDO A FUNDO | 315.000,00 | 0,00 | -100,0% |
| 3.3.41.41.00.00 | CONTRIBUIÇÕES | 315.000,00 | 0,00 | -100,0% |
| 3.3.41.41.04.00 | CONTRIBUIÇÕES P/MANUT. DE AÇÕES E SERVIÇOS DE SAÚDE | 315.000,00 | 0,00 | -100,0% |
| 3.3.50.00.00.00 | TRANSFERÊNCIAS A INSTITUIÇÕES PRIVADAS SEM FINS LUCRATIVOS | 35.186,40 | 0,00 | -100,0% |
| 3.3.50.41.00.00 | CONTRIBUIÇÕES | 35.186,40 | 0,00 | -100,0% |
| 3.3.50.41.99.00 | CONTRIBUIÇÕES PARA ENTIDADES DE OUTRAS ÁREAS DE INTERESSE PÚBLICO | 35.186,40 | 0,00 | -100,0% |
| 3.3.50.41.99.99 | DEMAIS ENTIDADES DO TERCEIRO SETOR | 35.186,40 | 0,00 | -100,0% |

GOVERNO MUNICIPAL TOLEDO
SECRETARIA DA SAÚDE

*** Valor sobre PSS – 31.90.13.00; *Desdobramento da natureza – 31.90.13 e 31.91.13, alteração conforme TCE;**

- **Indenizações Trabalhistas – 31.90.94 – PSS.**

# DEMONSTRATIVO DAS DESPESAS LIQUIDADAS – FUNDO MUNICIPAL DE SAÚDE

| | | | | |
|---|---|---|---|---|
| 3.3.50.85.00.00 | CONTRATO DE GESTÃO | - | 0,00 | - |
| 3.3.71.00.00.00 | TRANSFERÊNCIAS A CONSÓRCIOS PÚBLICOS MEDIANTE CONTRATO DE RATEIO | 1.404.558,38 | 1.057.044,46 | -24,7% |
| 3.3.71.34.00.00 | OUTRAS DESPESAS DE PESSOAL DECORRENTES DE CONTRATOS DE TERCEIRIZAÇ | 0,00 | 0,00 | - |
| 3.3.71.70.00.00 | RATEIO PELA PARTICIPAÇÃO EM CONSÓRCIO PÚBLICO | 1.404.558,38 | 1.057.044,46 | -24,7% |
| 3.3.71.70.14.00 | DIÁRIAS - PESSOAL CIVIL | 634,81 | 2.209,22 | 248,0% |
| 3.3.71.70.14.14 | DIÁRIAS NO PAÍS | 634,81 | 2.209,22 | 248,0% |
| 3.3.71.70.30.00 | MATERIAL DE CONSUMO | 29.814,81 | 16.294,38 | -45,3% |
| 3.3.71.70.30.01 | COMBUSTÍVEIS E LUBRIFICANTES AUTOMOTIVOS | 4.447,96 | 2.018,16 | -54,6% |
| 3.3.71.70.30.09 | MATERIAL FARMACOLÓGICO | 1.080,89 | 48,87 | -95,5% |
| 3.3.71.70.30.10 | MATERIAL ODONTOLÓGICO | - | 2.583,80 | 100,0% |
| 3.3.71.70.30.16 | MATERIAL DE EXPEDIENTE | 159,77 | 2.603,12 | 1529,3% |
| 3.3.71.70.30.17 | MATERIAL DE PROCESSAMENTO DE DADOS | - | 1.409,86 | 100,0% |
| 3.3.71.70.30.21 | MATERIAL DE LIMPEZA E PRODUÇÃO DE HIGIENIZAÇÃO | - | 2.130,24 | 100,0% |
| 3.3.71.70.30.22 | MATERIAL DE LIMPEZA E PRODUTOS DE HIGIENIZAÇÃO | 2.710,76 | 0,00 | -100,0% |
| 3.3.71.70.30.24 | MATERIAL PARA MANUTENÇÃO DE BENS IMÓVEIS | 297,88 | 238,36 | -20,0% |
| 3.3.71.70.30.25 | MATERIAL PARA MANUTENÇÃOD E BENS MÓVEIS | 2.792,47 | 0,00 | -100,0% |
| 3.3.71.70.30.28 | MATERIAL DE PROTEÇÃO E SEGURANÇA | 57,55 | 0,00 | -100,0% |
| 3.3.71.70.30.30 | MATERIAL PARA COMUNICAÇÕES | 56,45 | 923,10 | 1535,3% |
| 3.3.71.70.30.35 | MATERIAL LABORATORIAL | 1.930,85 | 4.338,87 | 124,7% |
| 3.3.71.70.30.36 | MATERIAL HOSPITALAR | 14.300,67 | 0,00 | -100,0% |
| 3.3.71.70.30.39 | MATERIAL PARA MANUTENÇÃO DE VEÍCULOS | 1.960,74 | 0,00 | -100,0% |
| 3.3.71.70.30.42 | FERRAMENTAS | 18,82 | 0,00 | -100,0% |
| 3.3.71.70.36.00 | OUTROS SERVIÇOS DE TERCEIROS - PESSOA FÍSICA | 5.596,84 | 0,00 | -100,0% |
| 3.3.71.70.36.15 | LOCAÇÃO DE IMÓVEIS | 5.415,06 | 0,00 | -100,0% |
| 3.3.71.70.36.16 | LOCAÇÃO DE BENS MÓVEIS E INTANGÍVEIS | 145,57 | 0,00 | -100,0% |
| 3.3.71.70.36.21 | MANUTENÇÃO E CONSERVAÇÃO DE BENS MÓVEIS DE OUTRAS NATUREZAS | 36,21 | 0,00 | -100,0% |
| 3.3.71.70.37.00 | LOCAÇÃO DE MÃO-DE-OBRA | 1.844,73 | 1.138,45 | -38,3% |
| 3.3.71.70.37.01 | APOIO ADMINISTRATIVO, TÉCNICO E OPERACIONAL | 1.844,73 | 0,00 | -100,0% |
| 3.3.71.70.39.00 | OUTROS SERVIÇOS DE TERCEIROS - PESSOA JURÍDICA | 966.617,85 | 857.418,37 | -11,3% |
| 3.3.71.70.39.01 | ASSINATURAS DE PERIÓDICOS E ANUIDADES | 100,12 | 0,00 | -100,0% |

# DEMONSTRATIVO DAS DESPESAS LIQUIDADAS – FUNDO MUNICIPAL DE SAÚDE

| | | | | |
|---|---|---|---|---|
| 3.3.71.70.39.05 | SERVIÇOS TÉCNICOS PROFISSIONAIS | 1.478,75 | 4.896,46 | 231,1% |
| 3.3.71.70.39.10 | LOCAÇÃO DE IMÓVEIS | 2.423,38 | 0,00 | -100,0% |
| 3.3.71.70.39.17 | MANUTENÇÃO E CONSERVAÇÃO DE MÁQUINAS E EQUIPAMENTOS | 2.795,23 | 838,89 | -70,0% |
| 3.3.71.70.39.19 | MANUTENÇÃO E CONSERVAÇÃO DE VEÍCULOS | 1.030,01 | 93,73 | -90,9% |
| 3.3.71.70.39.36 | MULTAS INDEDUTÍVEIS | - | 561,67 | 100,0% |
| 3.3.71.70.39.37 | JUROS | 827,81 | 0,00 | -100,0% |
| 3.3.71.70.39.43 | SERVIÇOS DE ENERGIA ELÉTRICA | 8.247,76 | 9.638,54 | 16,9% |
| 3.3.71.70.39.44 | SERVIÇOS DE ÁGUA E ESGOTO | 1.815,83 | 559,91 | -69,2% |
| 3.3.71.70.39.47 | SERVIÇOS DE COMUNICAÇÃO EM GERAL | 616,40 | 606,44 | -1,6% |
| 3.3.71.70.39.50 | SERVIÇO MÉDICO - HOSPITALAR, ODONTOLÓGICO E LABORATORIAL | 41.000,00 | 82.000,00 | 100,0% |
| 3.3.71.70.39.51 | SERVIÇOS DE ANÁLISES E PESQUISAS CIENTÍFICAS | 306,42 | 102,10 | -66,7% |
| 3.3.71.70.39.58 | SERVIÇOS DE TELECOMUNICAÇÕES | 2.233,59 | 9.637,50 | 331,5% |
| 3.3.71.70.39.63 | SERVIÇOS GRÁFICOS E EDITORIAIS | 161,54 | 0,00 | -100,0% |
| 3.3.71.70.39.69 | SEGUROS EM GERAL | 7.137,18 | 0,00 | -100,0% |
| 3.3.71.70.39.72 | VALE-TRANSPORTE | 708,37 | 221,54 | -68,7% |
| 3.3.71.70.39.77 | VIGILÂNCIA OSTENSIVA/MONITORADA | 901,20 | 431,16 | -52,2% |
| 3.3.71.70.39.78 | LIMPEZA E CONSERVAÇÃO | 4.775,88 | 3.441,30 | -27,9% |
| 3.3.71.70.39.81 | SERVIÇOS BANCÁRIOS | 2.916,74 | 1.702,38 | -41,6% |
| 3.3.71.70.39.82 | SERVIÇOS DE CONTROLE AMBIENTAL | 533,35 | 531,30 | -0,4% |
| 3.3.71.70.39.83 | SERVIÇOS DE CÓPIAS E REPRODUÇÃO DE DOCUMENTOS | 3.500,62 | 1.597,74 | -54,4% |
| 3.3.71.70.39.90 | SERVIÇOS DE PUBLICIDADE LEGAL | 5.654,57 | 2.914,82 | -48,5% |
| 3.3.71.70.39.99 | SERVIÇOS DE TERCEIROS - PESSOA JURIDICA | 877.453,10 | 737.642,69 | -15,9% |
| 3.3.71.70.40.00 | SERVIÇOS DE TECNOLOGIA DA INFORMAÇÃO E COMUNICAÇÃO - PESSOA JURÍD | 21.150,17 | 17.158,93 | -18,9% |
| 3.3.71.70.40.06 | LOCAÇÃO DE SOFTWARES | - | 16.518,09 | 100,0% |
| 3.3.71.70.40.08 | MANUTENÇÃO DE SOFTWARE | 28,40 | 490,66 | 1627,7% |
| 3.3.71.70.40.11 | LOCAÇÃO DE SOFTWARES | 20.750,04 | 0,00 | -100,0% |
| 3.3.71.70.40.97 | DESPESAS DE TELEPROCESSAMENTO | 371,73 | 150,18 | -59,6% |
| 3.3.71.70.46.00 | AUXÍLIO-ALIMENTAÇÃO | 378.445,89 | 162.588,75 | -57,0% |
| 3.3.71.70.47.00 | OBRIGAÇÕES TRIBUTÁRIAS E CONTRIBUTIVAS | 30,71 | 83,06 | 170,5% |
| 3.3.71.70.93.00 | INDENIZAÇÕES E RESTITUIÇÕES | 422,57 | 153,30 | -63,7% |

# DEMONSTRATIVO DAS DESPESAS LIQUIDADAS – FUNDO MUNICIPAL DE SAÚDE

| | | | | |
|---|---|---|---|---|
| 3.3.72.00.00.00 | EXECUÇÃO ORÇAMENTÁRIA DELEGADA A CONSÓRCIOS PÚBLICOS | 3.109.518,63 | 2.473.337,55 | -20,5% |
| 3.3.72.30.00.00 | MATERIAL DE CONSUMO | 773.708,36 | 713.142,88 | -7,8% |
| 3.3.72.30.09.00 | MATERIAL FARMACOLOGICO | 625.000,00 | 625.000,00 | 0,0% |
| 3.3.72.30.36.00 | MATERIAL HOSPITALAR | 148.708,36 | 88.142,88 | -40,7% |
| 3.3.72.39.00.00 | OUTROS SERVIÇOS DE TERCEIROS - PESSOA JURÍDICA | 2.335.810,27 | 1.760.194,67 | -24,6% |
| 3.3.72.39.99.00 | CONSÓRCIO PÚBLICO - OUTROS SERVIÇOS DE TERCEIROS | 2.335.810,27 | 1.760.194,67 | -24,6% |
| 3.3.72.39.99.06 | SERVIÇOS MÉDICOS, HOSPITALARES E LABORATORIAIS - CONSÓRCIO P | 2.236.627,42 | 1.586.095,05 | -29,1% |
| 3.3.72.39.99.07 | SERVIÇOS DE ASSISTENCIA SOCIAL - CONSÓRCIO PÚBLICO | 95.636,64 | 171.727,88 | 79,6% |
| 3.3.72.39.99.10 | SERVIÇO TRANSPORTE HEMODIÁLISE - CONSÓRCIO PÚBLICO | 3.546,21 | 2.371,74 | -33,1% |
| **3.3.90.00.00.00** | **APLICAÇÕES DIRETAS** | **6.877.937,82** | **7.374.259,64** | **7,2%** |
| 3.3.90.14.00.00 | DIÁRIAS - CIVIL | 35.070,00 | 56.890,00 | 62,2% |
| 3.3.90.14.14.00 | DIÁRIAS NO PAÍS | 35.070,00 | 56.890,00 | 62,2% |
| 3.3.90.14.14.01 | SERVIDORES EFETIVOS | 35.070,00 | 56.390,00 | 60,8% |
| 3.3.90.14.14.02 | SERVIDORES COMISSIONADOS | - | 500,00 | 100,0% |
| 3.3.90.18.00.00 | AUXÍLIO FINANCEIRO A ESTUDANTES | 19.091,26 | 19.088,11 | 0,0% |
| 3.3.90.18.99.00 | OUTROS AUXÍLIOS FINANCEIROS A ESTUDANTES | 19.091,26 | 19.088,11 | 0,0% |
| 3.3.90.18.99.04 | OUTROS AUXILIOS FINANCEIROS A ESTUDANTES-BOLSA SERVIDORES | 19.091,26 | 19.088,11 | 0,0% |
| **3.3.90.30.00.00** | **MATERIAL DE CONSUMO** | **2.958.406,92** | **2.503.895,19** | **-15,4%** |
| 3.3.90.30.01.00 | COMBUSTÍVEIS E LUBRIFICANTES AUTOMOTIVOS | 187.037,80 | 273.276,26 | 46,1% |
| 3.3.90.30.01.01 | ETANOL | - | - | - |
| 3.3.90.30.01.02 | GASOLINA | 56.387,02 | 103.463,33 | 83,5% |
| 3.3.90.30.01.03 | DIESEL | 125.236,90 | 163.436,30 | 30,5% |
| 3.3.90.30.01.06 | LUBRIFICANTES e ADITIVOS AUTOMOTIVOS | 0,00 | 2,04 | 100,0% |
| 3.3.90.30.01.99 | OUTROS COMBUSTÍVEIS E LUBRIFICANTES AUTOMOTIVOS | 5.413,88 | 6.374,59 | 17,7% |
| 3.3.90.30.03.00 | COMBUSTÍVEIS E LUBRIFICANTES PARA OUTRAS FINALIDADES | 1.057,20 | 1.712,08 | 61,9% |
| 3.3.90.30.04.00 | GÁS E OUTROS MATERIAIS ENGARRAFADOS | 105.923,50 | 56.578,02 | -46,6% |
| 3.3.90.30.07.00 | GÊNEROS DE ALIMENTAÇÃO | 191.891,70 | 180.454,11 | -6,0% |
| 3.3.90.30.07.99 | OUTRAS DESPESAS COM GÊNEROS ALIMENTÍCIOS | 191.891,70 | 180.454,11 | -6,0% |
| 3.3.90.30.09.00 | MATERIAL FARMACOLÓGICO | 1.628.798,47 | 1.072.102,31 | -34,2% |
| 3.3.90.30.10.00 | MATERIAL ODONTOLÓGICO | 21.864,50 | 21.435,03 | -2,0% |



- **Alteração valores de diárias - decreto 370/22 de 08/02/22 ;**
- **Alteração valores combustíveis;**

# DEMONSTRATIVO DAS DESPESAS LIQUIDADAS – FUNDO MUNICIPAL DE SAÚDE

| | | | | |
|---|---|---|---|---|
| 3.3.90.30.11.00 | MATERIAL QUÍMICO | - | 5.300,00 | 100,0% |
| 3.3.90.30.14.00 | MATERIAL EDUCATIVO E ESPORTIVO | - | 139,72 | 100,0% |
| 3.3.90.30.16.00 | MATERIAL DE EXPEDIENTE | 19.065,36 | 80.629,23 | 322,9% |
| 3.3.90.30.17.00 | MATERIAL DE PROCESSAMENTO DE DADOS | 11.847,55 | 1.342,20 | -88,7% |
| 3.3.90.30.19.00 | MATERIAL DE ACONDICIONAMENTO E EMBALAGEM | 12.094,90 | 21.464,00 | 77,5% |
| 3.3.90.30.21.00 | MATERIAL DE LIMPEZA E PRODUÇÃO DE HIGIENIZAÇÃO | 289,00 | 156.188,68 | 53944,5% |
| 3.3.90.30.22.00 | MATERIAL DE LIMPEZA E PRODUTOS DE HIGIENIZAÇÃO | 185.144,50 | 0,00 | -100,0% |
| 3.3.90.30.24.00 | MATERIAL PARA MANUTENÇÃO DE BENS IMÓVEIS | 4.052,56 | 8.865,05 | 118,8% |
| 3.3.90.30.25.00 | MATERIAL PARA MANUTENÇÃO DE BENS MÓVEIS | 12.614,83 | 34.893,40 | 176,6% |
| 3.3.90.30.26.00 | MATERIAL ELÉTRICO E ELETRÔNICO | 9.424,34 | 34.367,85 | 264,7% |
| 3.3.90.30.28.00 | MATERIAL DE PROTEÇÃO E SEGURANÇA | 229.815,54 | 79.603,82 | -65,4% |
| 3.3.90.30.35.00 | MATERIAL LABORATORIAL | 356,00 | 6.950,00 | 1852,2% |
| 3.3.90.30.36.00 | MATERIAL HOSPITALAR | 275.210,29 | 370.460,33 | 34,6% |
| 3.3.90.30.39.00 | MATERIAL PARA MANUTENÇÃO DE VEÍCULOS | 45.262,86 | 89.652,16 | 98,1% |
| 3.3.90.30.39.01 | PNEUS | 4.428,00 | 27.681,78 | 525,2% |
| 3.3.90.30.39.03 | BATERIAS | 1.733,98 | 2.523,14 | 45,5% |
| 3.3.90.30.39.05 | LONAS E PASTILHAS DE FREIO | 1.871,13 | 1.782,01 | -4,8% |
| 3.3.90.30.39.99 | OUTROS MATERIAIS PARA MANUTENÇÃO DE VEÍCULOS | 37.229,75 | 57.665,23 | 54,9% |
| 3.3.90.30.44.00 | MATERIAL DE SINALIZAÇÃO VISUAL E AFINS | 920,00 | 376,00 | -59,1% |
| 3.3.90.30.47.00 | AQUISIÇÃO DE SOFTWARES DE BASE | - | 0,00 | - |
| 3.3.90.30.96.00 | MATERIAL DE CONSUMO - PAGAMENTO ANTECIPADO | 2.918,82 | 1.622,93 | -44,4% |
| 3.3.90.30.99.00 | OUTROS MATERIAIS DE CONSUMO | 12.817,20 | 6.482,01 | -49,4% |
| 3.3.90.30.99.08 | PEÇAS NÃO INCORPORÁVEIS A MÓVEIS E IMÓVEIS | 11.662,20 | 0,00 | -100,0% |
| 3.3.90.30.99.10 | MATERIAL PARA DIVISÓRIAS INTERNAS | - | 195,69 | 100,0% |
| 3.3.90.30.99.15 | OUTROS MAT. CONSUMO / MATERIAIS E UTENSÍLIOS DE MEDIÇÃO E OR | 1.155,00 | 0,00 | -100,0% |
| 3.3.90.30.99.17 | MATERIAL DE COPA E COZINHA | - | 6.286,32 | 100,0% |
| 3.3.90.31.00.00 | PREMIAÇÕES CULTURAIS, ARTÍSTICAS, CIENTÍFICAS, DESPORTIVAS E OUTRAS | 18.200,00 | 13.400,00 | -26,4% |
| 3.3.90.31.99.00 | OUTRAS PREMIAÇÕES | 18.200,00 | 13.400,00 | -26,4% |
| 3.3.90.31.99.02 | PREMIAÇÃO PROGRAMA MÃE DEDICADA PRÉ NATAL 100% | 18.200,00 | 0,00 | -100,0% |
| 3.3.90.32.00.00 | MATERIAL, BEM OU SERVIÇO PARA DISTRIBUIÇÃO GRATUITA | 7.728,00 | 0,00 | -100,0% |

GOVERNO MUNICIPAL TOLEDO
SECRETARIA DA SAÚDE

*** Material Químico, expediente, acondicionamento, elétrico/eletrônico, laboratorial, hospitalar, nova licitação final 2021/inicio2022, alteração de valores (oscilação do mercado); *Alteração natureza de despesa; Manutenções em equipamentos e predial; * Para manutenção veículos - novo modelo de contrato.**

# DEMONSTRATIVO DAS DESPESAS LIQUIDADAS – FUNDO MUNICIPAL DE SAÚDE

| | | | | |
|---|---|---|---|---|
| 3.3.90.32.03.00 | MATERIAIS DE SAÚDE PARA DISTRIBUIÇÃO GRATUITA | 7.728,00 | 0,00 | -100,0% |
| 3.3.90.33.00.00 | PASSAGENS E DESPESAS COM LOCOMOÇÃO | 63.129,14 | 64.262,36 | 1,8% |
| 3.3.90.33.01.00 | PASSAGENS PARA O PAÍS | - | 0,00 | - |
| 3.3.90.33.99.00 | OUTRAS DESPESAS DE LOCOMOÇÃO | 63.129,14 | 64.262,36 | 1,8% |
| 3.3.90.33.99.04 | OUTRAS DESPESAS DE LOCOMOÇÃO - SERVIÇOS DE SAÚDE | 63.129,14 | 64.262,36 | 1,8% |
| 3.3.90.34.00.00 | OUTRAS DESPESAS DE PESSOAL DECORRENTES DE CONTRATOS DE TERCEIRIZAÇ | 559.608,83 | 623.827,40 | 11,5% |
| 3.3.90.34.02.00 | OUTRAS DESP.C/PESSOAL DECOR. TERCEIR.DE MÃO-DE-OBRA (PROGRAMAS DE | 559.608,83 | 0,00 | -100,0% |
| 3.3.90.36.00.00 | OUTROS SERVIÇOS DE TERCEIROS - PESSOA FÍSICA | 82.813,39 | 122.279,85 | 47,7% |
| 3.3.90.36.07.00 | ESTAGIÁRIOS | 26.421,94 | 92.725,43 | 250,9% |
| 3.3.90.36.15.00 | LOCAÇÃO DE IMÓVEIS | 55.996,70 | 29.499,42 | -47,3% |
| 3.3.90.36.99.00 | OUTROS SERVIÇOS | 394,75 | 55,00 | -86,1% |
| 3.3.90.36.99.03 | RESSARCIMENTO DE DESPESAS COM SERVIÇOS | 347,75 | 55,00 | -84,2% |
| 3.3.90.36.99.04 | RESSARCIMENTO DE DESPESAS COM MATERIAL DE CONSUMO | 47,00 | 0,00 | -100,0% |
| 3.3.90.37.00.00 | LOCAÇÃO DE MÃO-DE-OBRA | 116.376,90 | 238.565,08 | 105,0% |
| 3.3.90.37.02.00 | LIMPEZA E CONSERVAÇÃO | 116.376,90 | 238.565,08 | 105,0% |
| 3.3.90.37.02.02 | LIMPEZA E CONSERVAÇÃO DA SAÚDE PÚBLICA | 116.376,90 | 238.565,08 | 105,0% |
| **3.3.90.39.00.00** | **OUTROS SERVIÇOS DE TERCEIROS - PESSOA JURÍDICA** | **1.911.589,80** | **2.529.627,76** | **32,3%** |
| 3.3.90.39.05.00 | SERVIÇOS TÉCNICOS PROFISSIONAIS | 19.666,66 | 0,00 | -100,0% |
| 3.3.90.39.09.00 | ARMAZENAGEM | 21.183,39 | 23.391,09 | 10,4% |
| 3.3.90.39.10.00 | LOCAÇÃO DE IMÓVEIS | 18.000,00 | 40.200,00 | 123,3% |
| 3.3.90.39.12.00 | LOCAÇÃO DE MÁQUINAS E EQUIPAMENTOS | 51.247,08 | 59.682,66 | 16,5% |
| 3.3.90.39.14.00 | LOCAÇÃO BENS MÓVEIS E OUTRAS NATUREZAS E INTANGÍVEIS | 24.990,00 | 11.791,00 | -52,8% |
| 3.3.90.39.16.00 | MANUTENÇÃO E CONSERVAÇÃO DE BENS IMÓVEIS | 59.416,55 | 22.618,56 | -61,9% |
| 3.3.90.39.17.00 | MANUTENÇÃO E CONSERVAÇÃO DE MÁQUINAS E EQUIPAMENTOS | 45.074,20 | 73.026,26 | 62,0% |
| 3.3.90.39.19.00 | MANUTENÇÃO E CONSERVAÇÃO DE VEÍCULOS | 24.785,99 | 44.979,97 | 81,5% |
| 3.3.90.39.19.01 | RETÍFICA E RECUPERAÇÃO DE MOTORES | 1.643,01 | 494,40 | -69,9% |
| 3.3.90.39.19.03 | SERVIÇOS DE ALINHAMENTO, BALANCEAMENTO E CAMBAGEM | 2.319,44 | 2.748,45 | 18,5% |
| 3.3.90.39.19.04 | SERVIÇOS GERAIS DE MECÂNICA VEICULAR | 6.019,74 | 16.975,30 | 182,0% |
| 3.3.90.39.19.05 | SERVIÇOS GERAIS DE ELÉTRICA VEICULAR | 2.193,20 | 2.108,97 | -3,8% |
| 3.3.90.39.19.06 | SERVIÇOS GERAIS DE ESTOFAMENTO VEICULAR | 0,00 | 0,00 | - |

GOVERNO MUNICIPAL TOLEDO
SECRETARIA DA SAÚDE

*** Maior número de estagiários; * Locação de imóveis – CMS (PF); * Substituição modelo contratação de PF para PJ (CAF)12/2021; Manutenção de equipamentos inicio execução 2º quadri21;**

# DEMONSTRATIVO DAS DESPESAS LIQUIDADAS – FUNDO MUNICIPAL DE SAÚDE

| | | | | |
|---|---|---|---|---|
| 3.3.90.39.19.07 | SERVIÇOS DE FUNILARIA, LANTERNAGEM E PINTURA VEICULAR | 724,18 | 9.313,85 | 1186,1% |
| 3.3.90.39.19.99 | OUTROS SERVIÇOS DE MANUTENÇÃO E CONSERVAÇÃO DE VEÍCULOS | 11.886,42 | 13.339,00 | 12,2% |
| 3.3.90.39.20.00 | MANUTENÇÃO E CONSERVAÇÃO DE BENS MÓVEIS DE OUTRAS NATUREZAS | 184,92 | 224,00 | 21,1% |
| 3.3.90.39.41.00 | FORNECIMENTO DE ALIMENTAÇÃO | 249.665,82 | 448.701,13 | 79,7% |
| 3.3.90.39.43.00 | SERVIÇOS DE ENERGIA ELÉTRICA | 351.889,75 | 596.130,84 | 69,4% |
| 3.3.90.39.43.40 | SERVIÇOS DE ENERGIA ELÉTRICA DA SAÚDE PÚBLICA | 351.889,75 | 596.130,84 | 69,4% |
| 3.3.90.39.44.00 | SERVIÇOS DE ÁGUA E ESGOTO | 42.000,22 | 46.276,39 | 10,2% |
| 3.3.90.39.44.20 | SERVIÇOS DE ÁGUA E ESGOTO DA SAÚDE PÚBLICA | 42.000,22 | 46.276,39 | 10,2% |
| 3.3.90.39.46.00 | SERVIÇOS DOMÉSTICOS | 307.662,45 | 271.437,97 | -11,8% |
| 3.3.90.39.48.00 | SERVIÇO DE SELEÇÃO E TREINAMENTO | - | 500,00 | - |
| 3.3.90.39.50.00 | SERVIÇO MÉDICO-HOSPITALAR, ODONTOLÓGICO E LABORATORIAL | 480.505,20 | 694.816,79 | 44,6% |
| 3.3.90.39.50.30 | SERVIÇOS E PROCEDIMENTOS EM SAÚDE DE MÉDIA E ALTA COMPLEXIDA | 11.500,00 | 8.320,00 | -27,7% |
| 3.3.90.39.50.99 | DEMAIS DESPESAS COM SERVIÇO MÉDICO-HOSPITALAR, ODONTOLÓGICO | 469.005,20 | 686.496,79 | 46,4% |
| 3.3.90.39.51.00 | SERVIÇOS DE ANÁLISES E PESQUISAS CIENTÍFICAS | 378,00 | 401,49 | 6,2% |
| 3.3.90.39.53.00 | SERVIÇOS DE ASSISTÊNCIA SOCIAL | 0,00 | 0,00 | - |
| 3.3.90.39.58.00 | SERVIÇOS DE TELECOMUNICAÇÕES | 42.656,89 | 30.308,48 | -28,9% |
| 3.3.90.39.62.00 | SERVIÇOS DE PRODUÇÃO INDUSTRIAL | - | 0,00 | - |
| 3.3.90.39.63.00 | SERVIÇOS GRÁFICOS E EDITORIAIS | 368,00 | 8.926,85 | 2325,8% |
| 3.3.90.39.63.01 | IMPRESSOS EM GERAL DE USO INTERNO | 0,00 | 8.768,50 | 100,0% |
| 3.3.90.39.63.02 | IMPRESSOS PARA A DIVULGAÇÃO DE SERVIÇOS, OBRAS E CAMPANHAS | 368,00 | 158,35 | -57,0% |
| 3.3.90.39.69.00 | SEGUROS EM GERAL | 1.059,57 | 0,00 | -100,0% |
| 3.3.90.39.69.02 | SEGUROS DE VEÍCULOS DA SAÚDE PÚBLICA | 1.059,57 | 0,00 | -100,0% |
| 3.3.90.39.72.00 | VALE-TRANSPORTE | 8.500,70 | 7.148,94 | -15,9% |
| 3.3.90.39.74.00 | FRETES E TRANSPORTES DE ENCOMENDAS | 0,00 | 2.560,00 | - |
| 3.3.90.39.78.00 | LIMPEZA E CONSERVAÇÃO | 127.215,76 | 76.676,53 | -39,7% |
| 3.3.90.39.78.02 | LIMPEZA E CONSERVAÇÃO DA SAÚDE PÚBLICA | 127.215,76 | 76.676,53 | -39,7% |
| 3.3.90.39.82.00 | SERVIÇOS DE CONTROLE AMBIENTAL | 160,84 | 186,23 | 15,8% |
| 3.3.90.39.82.99 | SERVIÇOS DE CONTROLE AMBIENTAL EM GERAL | 160,84 | 186,23 | 15,8% |
| 3.3.90.39.83.00 | SERVIÇOS DE CÓPIAS E REPRODUÇÃO DE DOCUMENTOS | 25.660,73 | 49.756,38 | 93,9% |
| 3.3.90.39.96.00 | OUTROS SERVIÇOS DE TERCEIROS PJ - PAGAMENTO ANTECIPADO | 6.770,58 | 16.707,70 | 146,8% |

GOVERNO MUNICIPAL TOLEDO
SECRETARIA DA SAÚDE

***Reparo veículo; * Nova licitação alimentação pacientes/funcionários; * Energia Elétrica maior consumo (bandeira); * exames laboratoriais; * Impressos – Nova licitação.* Impressões retorno pós pandemia (atendimentos nas Unidades de Saúde); * Alteração referente a mudança dos valores de alimentação decreto 359/2022 13/02/22;**

# DEMONSTRATIVO DAS DESPESAS LIQUIDADAS – FUNDO MUNICIPAL DE SAÚDE

| | | | | |
|---|---|---|---|---|
| 3.3.90.39.99.00 | OUTROS SERVIÇOS DE TERCEIROS, PESSOA JURÍDICA | 2.546,50 | 3.178,50 | 24,8% |
| 3.3.90.39.99.05 | SERVIÇOS DE TRANSPORTE COLETIVO | 378,40 | 0,00 | -100,0% |
| 3.3.90.39.99.99 | DEMAIS SERVIÇOS DE TERCEIROS, PESSOA JURÍDICA | 2.168,10 | 3.178,50 | 46,6% |
| 3.3.90.40.00.00 | SERVIÇOS DE TECNOLOGIA DA INFORMAÇÃO E COMUNICAÇÃO - PESSOA JURÍDICA | 71.142,49 | 68.527,01 | -3,7% |
| 3.3.90.40.01.00 | LOCAÇÃO DE EQUIPAMENTOS DE TIC - ATIVOS DE REDE | - | 2.996,40 | 100,0% |
| 3.3.90.40.06.00 | LOCAÇÃO DE SOFTWARE | - | 49.916,45 | 100,0% |
| 3.3.90.40.11.00 | LOCAÇÃO DE SOFTWARES | 51.431,14 | 0,00 | -100,0% |
| 3.3.90.40.12.00 | LOCAÇÃO DE MÁQUINAS E EQUIPAMENTOS | 3.038,04 | 0,00 | -100,0% |
| 3.3.90.40.57.00 | SERVIÇOS DE PROCESSAMENTO DE DADOS | 13.288,69 | 2.113,40 | -84,1% |
| 3.3.90.40.95.00 | MANUTENÇÃO CONSERVAÇÃO DE EQUIPAMENTOS DE PROCESSAMENTO DE DADOS | 2.000,00 | 0,00 | -100,0% |
| 3.3.90.40.97.00 | DESPESAS DE TELEPROCESSAMENTO | 1.384,62 | 13.500,76 | 875,1% |
| 3.3.90.46.00.00 | AUXÍLIO-ALIMENTAÇÃO | 989.443,50 | 1.083.918,78 | 9,5% |
| 3.3.90.47.00.00 | OBRIGAÇÕES TRIBUTÁRIAS E CONTRIBUTIVAS | 9.337,59 | 7.978,10 | -14,6% |
| 3.3.90.47.10.00 | TAXAS | 7.013,88 | 6.845,09 | -2,4% |
| 3.3.90.47.15.00 | MULTAS | 1.623,71 | 1.133,01 | -30,2% |
| 3.3.90.47.18.00 | CONTRIBUIÇÕES PREVIDENCIÁRIAS - SERVIÇOS DE TERCEIROS | 700,00 | 0,00 | -100,0% |
| 3.3.90.47.18.01 | INSS - SERVIÇOS DE TERCEIROS PESSOA FÍSICA | 700,00 | 0,00 | -100,0% |
| 3.3.90.48.00.00 | OUTROS AUXÍLIOS FINANCEIROS A PESSOAS FÍSICAS | 36.000,00 | 42.000,00 | 16,7% |
| 3.3.90.48.99.00 | DEMAIS AUXÍLIOS FINANCEIROS A PESSOAS FÍSICAS | 36.000,00 | 42.000,00 | 16,7% |
| 3.3.90.48.99.01 | AJUDA DE CUSTO - SAÚDE | 36.000,00 | 42.000,00 | 16,7% |
| 3.3.90.93.00.00 | INDENIZAÇÕES E RESTITUIÇÕES | 0,00 | 0,00 | - |
| **4.0.00.00.00.00** | **DESPESAS DE CAPITAL** | **1.025.701,53** | **128.621,71** | **-87,5%** |
| **4.4.00.00.00.00** | **INVESTIMENTOS** | **1.025.701,53** | **128.621,71** | **-87,5%** |
| 4.4.50.00.00.00 | TRANSFERÊNCIAS A INSTITUIÇÕES PRIVADAS SEM FINS LUCRATIVOS | 0,00 | 0,00 | - |
| 4.4.50.52.00.00 | EQUIPAMENTOS E MATERIAL PERMANENTE | 0,00 | 0,00 | - |
| 4.4.71.00.00.00 | TRANSFERÊNCIAS A CONSÓRCIOS PÚBLICOS MEDIANTE CONTRATO DE RATEIO | 32.538,89 | 23.249,96 | -28,5% |
| 4.4.71.70.00.00 | RATEIO PELA PARTICIPAÇÃO EM CONSÓRCIO PÚBLICO | 32.538,89 | 23.249,96 | -28,5% |
| 4.4.71.70.52.00 | EQUIPAMENTOS E MATERIAL PERMANENTE | 32.538,89 | 23.249,96 | -28,5% |
| 4.4.71.70.52.08 | APARELHOS, EQUIPAMENTOS, UTENSÍLIOS MÉDICO-ODONTOLÓGICO, LAB | 32.538,89 | 20.728,74 | -36,3% |
| 4.4.71.70.52.33 | EQUIPAMENTOS PARA ÁUDIO, VÍDEO E FOTO | - | 2.485,28 | 100,0% |

GOVERNO MUNICIPAL TOLEDO
SECRETARIA DA SAÚDE

- **Alteração das naturezas de despesa 33.90.40.06 para 33.90.40.11 (Ponto eletrônico e Sistema MV);**
- **Alteração das naturezas de despesa 33.90.40.06 para 33.90.40.11 (internet Interior).**

# DEMONSTRATIVO DAS DESPESAS LIQUIDADAS – FUNDO MUNICIPAL DE SAÚDE

| | | | | |
|---|---|---|---|---|
| 4.4.71.70.52.35 | EQUIPAMENTOS DE PROCESSAMENTO DE DADOS | - | 35,94 | 100,0% |
| **4.4.90.00.00.00** | **APLICAÇÕES DIRETAS** | **993.162,64** | **105.371,75** | **-89,4%** |
| 4.4.90.51.00.00 | OBRAS E INSTALAÇÕES | 10.128,34 | 58.755,75 | 480,1% |
| 4.4.90.51.01.00 | CONSTRUÇÃO, INSTALAÇÃO, AMPLIAÇÃO E REFORMAS BENS PATRIMONIAL | 10.128,34 | 58.755,75 | 480,1% |
| 4.4.90.51.01.06 | HOSPITAIS | - | 0,00 | - |
| 4.4.90.51.01.07 | POSTOS DE SAÚDE | 1.964,73 | 0,00 | -100,0% |
| 4.4.90.51.01.99 | OUTRAS EDIFICAÇÕES | 8.163,61 | 58.755,75 | 619,7% |
| 4.4.90.52.00.00 | EQUIPAMENTOS E MATERIAL PERMANENTE | 983.034,30 | 46.616,00 | -95,3% |
| 4.4.90.52.04.00 | APARELHOS DE MEDIÇÃO E ORIENTAÇÃO | - | 0,00 | - |
| 4.4.90.52.08.00 | APARELHOS, EQUIPAMENTOS, UTENSÍLIOS MÉDICO-ODONTOLÓGICO, LABORATO | 560.057,95 | 18.300,00 | -96,7% |
| 4.4.90.52.12.00 | APARELHOS E UTENSÍLIOS DOMÉSTICOS | 0,00 | 0,00 | - |
| 4.4.90.52.34.00 | MÁQUINAS, UTENSÍLIOS E EQUIPAMENTOS DIVERSOS | 11.239,00 | 28.316,00 | 151,9% |
| 4.4.90.52.35.00 | EQUIPAMENTOS DE PROCESSAMENTO DE DADOS | 0,00 | 0,00 | - |
| 4.4.90.52.38.00 | MÁQUINAS, FERRAMENTAS E UTENSÍLIOS DE OFICINA | 594,90 | 0,00 | -100,0% |
| 4.4.90.52.42.00 | MOBILIÁRIO EM GERAL | 32.342,45 | 0,00 | -100,0% |
| 4.4.90.52.52.00 | VEÍCULOS DE TRAÇÃO MECÂNICA | 378.800,00 | 0,00 | -100,0% |
| **TOTAL DAS DESPESAS** | | **48.229.473,91** | **49.993.808,83** | **3,7%** |



- **Medição aditivo CME.**
- **Ar condicionados para Unidades de saúde / PAM e UPA.**

## II - auditorias realizadas ou em fase de execução no período e suas recomendações e determinações;

# NÃO HOUVE AUDITORIA NESTE PERÍODO

***Oferta e produção de serviços públicos na rede de assistência, próprios, contratados e conveniados, cotejando-se os dados com os indicadores de saúde da população no âmbito de sua atuação.***

PREFEITURA DO MUNICÍPIO DE TOLEDO

# AUDIÊNCIA PÚBLICA

# ASSISTÊNCIA FARMACÊUTICA

GOVERNO MUNICIPAL
TOLEDO
1952 2022 70 ANOS

# ASSISTÊNCIA FARMACÊUTICA

| REDE PRÓPRIA |
|---|
| **FARMÁCIA ESCOLA** |
| **FARMÁCIA COMUNITÁRIA VILA PIONEIRO** |
| **FARMÁCIA UBS COOPAGRO** |
| **CENTRAL DE ABASTECIMENTO FARMACÊUTICO (CAF)** |
| **FARMÁCIA DE MANIPULAÇÃO** |
| **FARMACIA HOSPITALAR PAM** |
| **FARMACIA HOSPITALAR UPA** |
| DISPENSÁRIO ESF EUROPA |
| DISPENSÁRIO UBS MARACANÃ |
| DISPENSÁRIO UBS SANTA CLARA IV |
| DISPENSÁRIO UBS PAULISTA |
| DISPENSÁRIOUBS PANCERA |
| DISPENSÁRIO UBS COSMOS |
| DISPENSÁRIO UBS PANORAMA |
| DISPENSÁRIO UBS SÃO FRANCISCO |
| DISPENSÁRIO UBS INDUSTRIAL |
| DISPENSÁRIOUBS PORTO ALEGRE |
| DISPENSÁRIO CONCORDIA DO OESTE |
| DISPENSÁRIO NOVO SARANDI |
| DISPENSÁRIO VILA NOVA |
| DISPENSÁRIO NOVO SOBRADINHO |
| DISPENSÁRIO DEZ DE MAIO |
| DISPENSÁRIO SÃO LUIZ DO OESTE |
| DISPENSÁRIO BOA VISTA |
| |
| **REDE CONVENIADA** |
| **-** |
| **REDE CONTRATADA** |
| **-** |



Fonte: Relatório fornecido pelo Depto. Assistência Farmacêutica

# REFORMA DA FARMÁCIA COMUNITÁRIA DA VILA PIONEIRO



REFORMA PARA TROCA DE PISO E FORRO

GOVERNO MUNICIPAL TOLEDO
SECRETARIA DA SAÚDE

# ASSISTÊNCIA FARMACÊUTICA

## ATENDIMENTOS

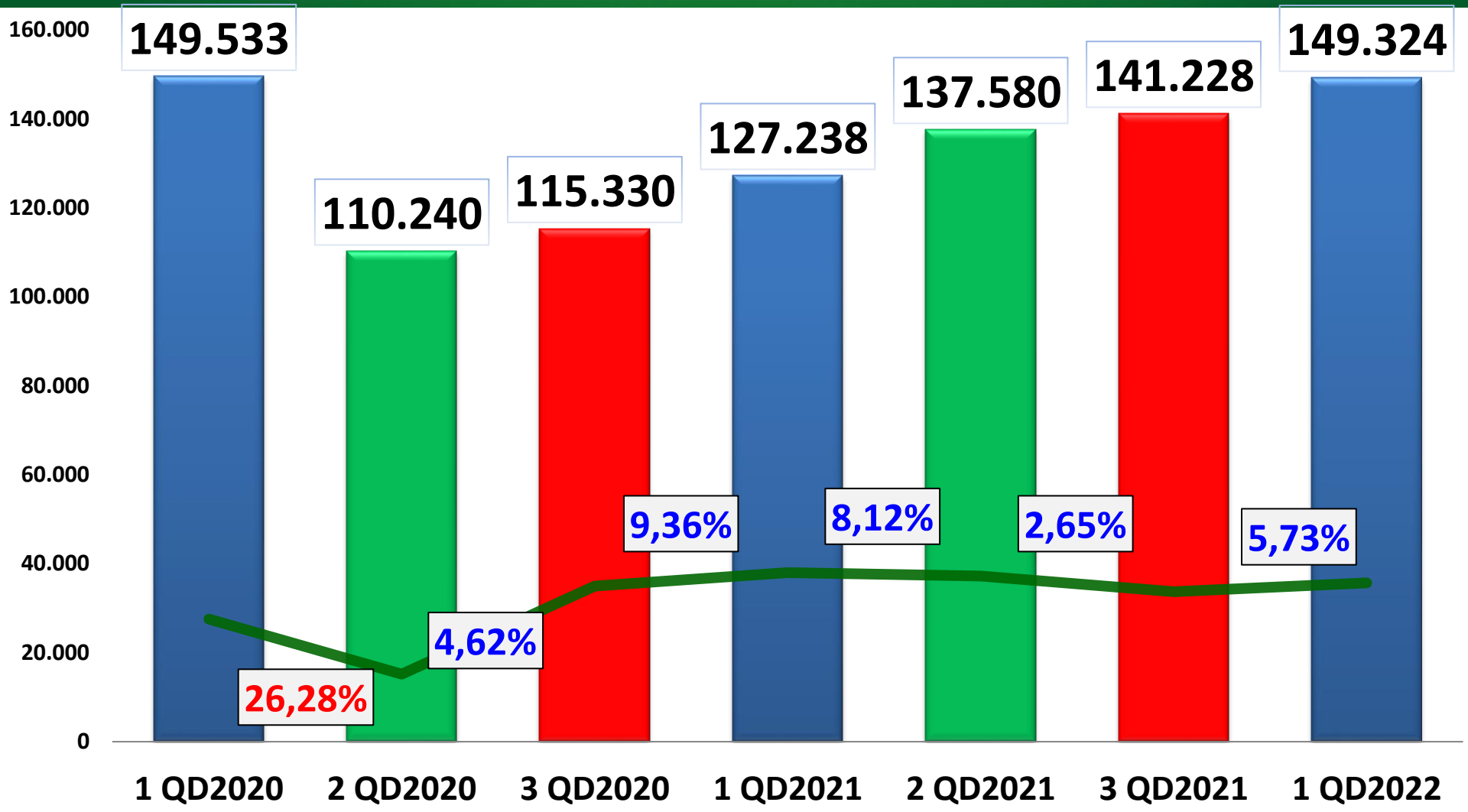


GOVERNO MUNICIPAL TOLEDO
SECRETARIA DA SAÚDE

Fonte: Sistema SIGS(Sistema Integrado de Gestão de Serviços de Saúde)

# ASSISTÊNCIA FARMACÊUTICA

## ENTRADA

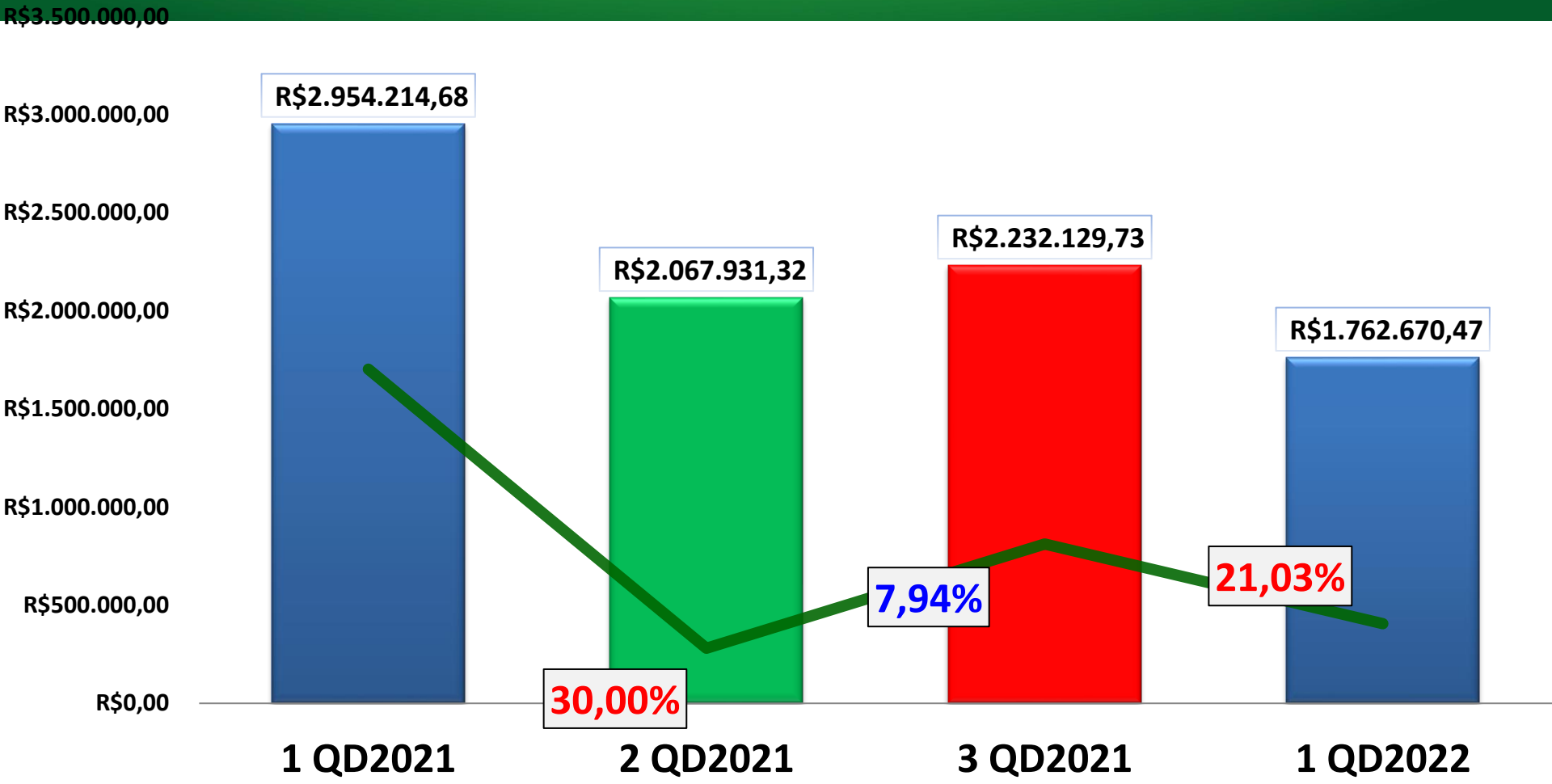


Fonte: Sistema SIGS(Sistema Integrado de Gestão de Serviços de Saúde)

*Houve mudança de metodologia na geração deste relatório. Assim agora neste item constam todas as Entradas dos seguintes Grupos de produtos: Medicamentos, Medicamentos Fitoterápicos, Material Farmacológico e Medicamentos Manipulados. Obs: No 1º Quadrimestre/2021 havia sido apresentado valor referente a TODA ENTRADA da CAF(Central de Abastecimento Farmacêutico).

GOVERNO MUNICIPAL TOLEDO 70 SECRETARIA DA SAÚDE

# ASSISTÊNCIA FARMACÊUTICA
# SAÍDA

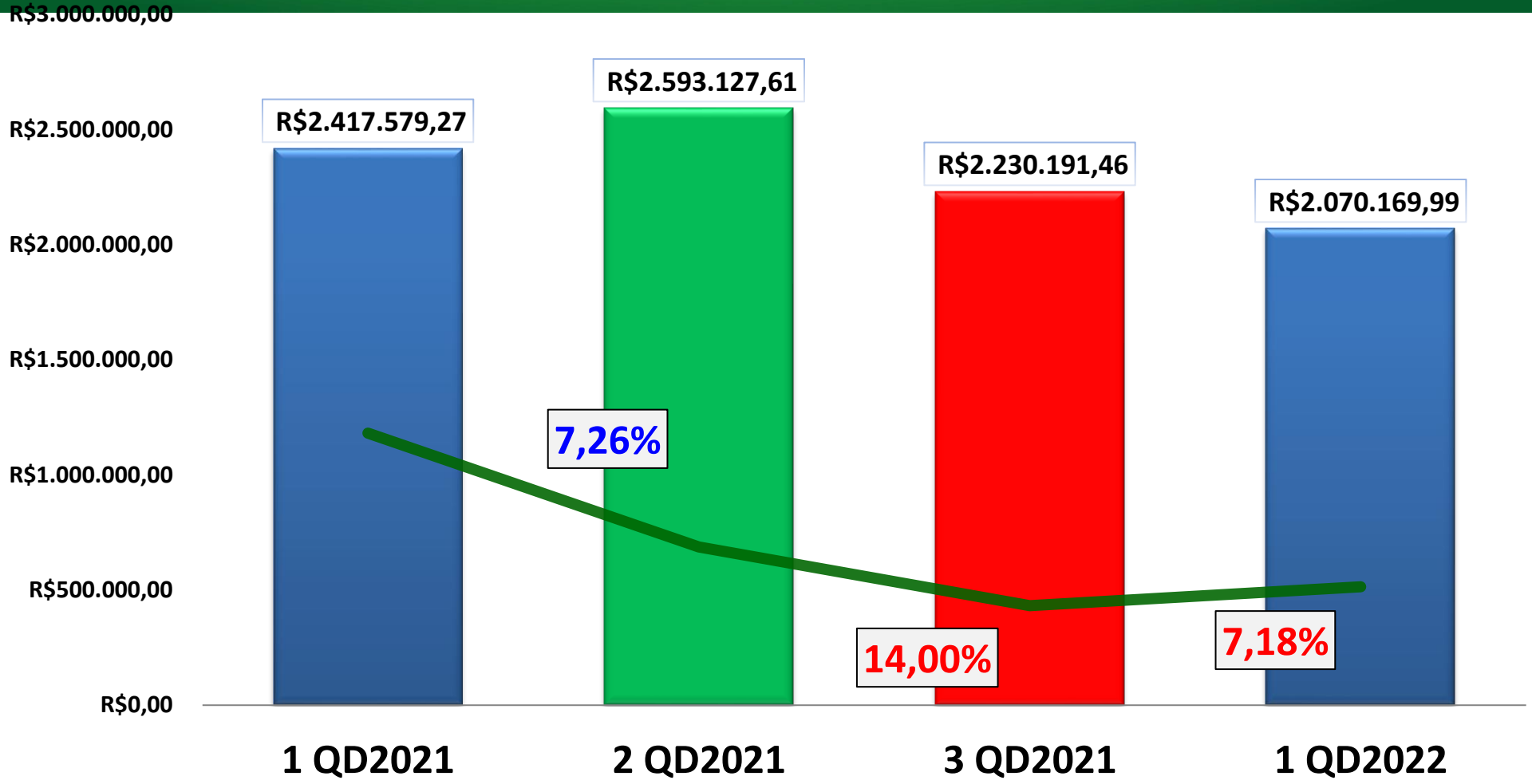


Fonte: Sistema SIGS(Sistema Integrado de Gestão de Serviços de Saúde)

*Houve mudança de metodologia na geração deste relatório. Assim agora neste item constam todas as Saídas dos seguintes Grupos de produtos: Medicamentos, Medicamentos Fitoterápicos, Material Farmacológico e Medicamentos Manipulados. Obs: No 1º Quadrimestre/2021 havia sido apresentado valor referente a TODA SAÍDA da CAF(Central de Abastecimento Farmacêutico).

GOVERNO MUNICIPAL TOLEDO 70 SECRETARIA DA SAÚDE

# ASSISTÊNCIA FARMACÊUTICA
## *GRUPO: MEDICAMENTOS – 1º QD 2022

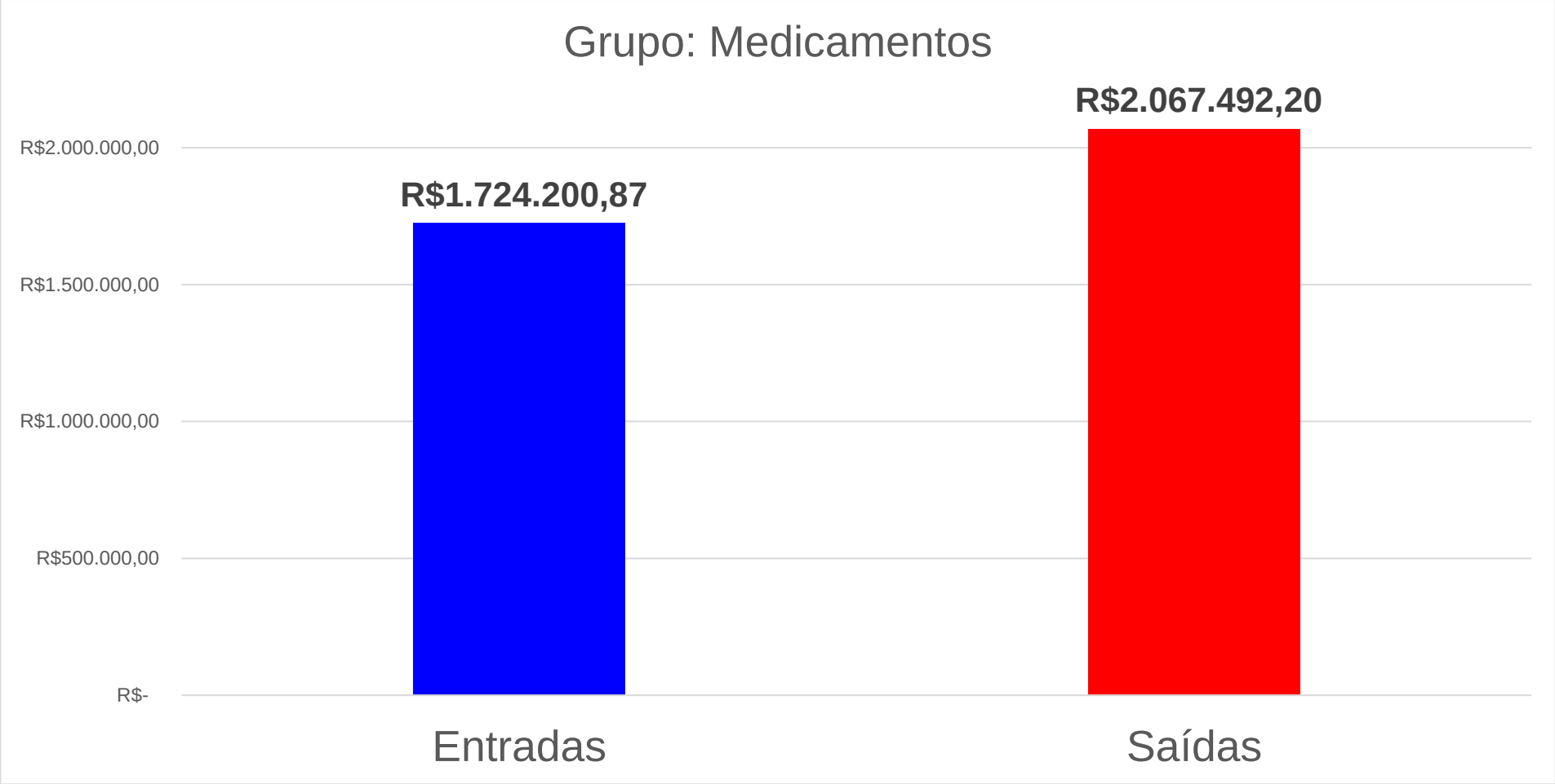


Fonte: Sistema SIGS(Sistema Integrado de Gestão de Serviços de Saúde)

***Slide inserido conforme Recomendação 001/2021 de 29/09/2021 do Conselho Municipal de Saúde.**

# ASSISTÊNCIA FARMACÊUTICA
# *GRUPO: MATERIAL FARMACOLÓGICO – 1º QD 2022

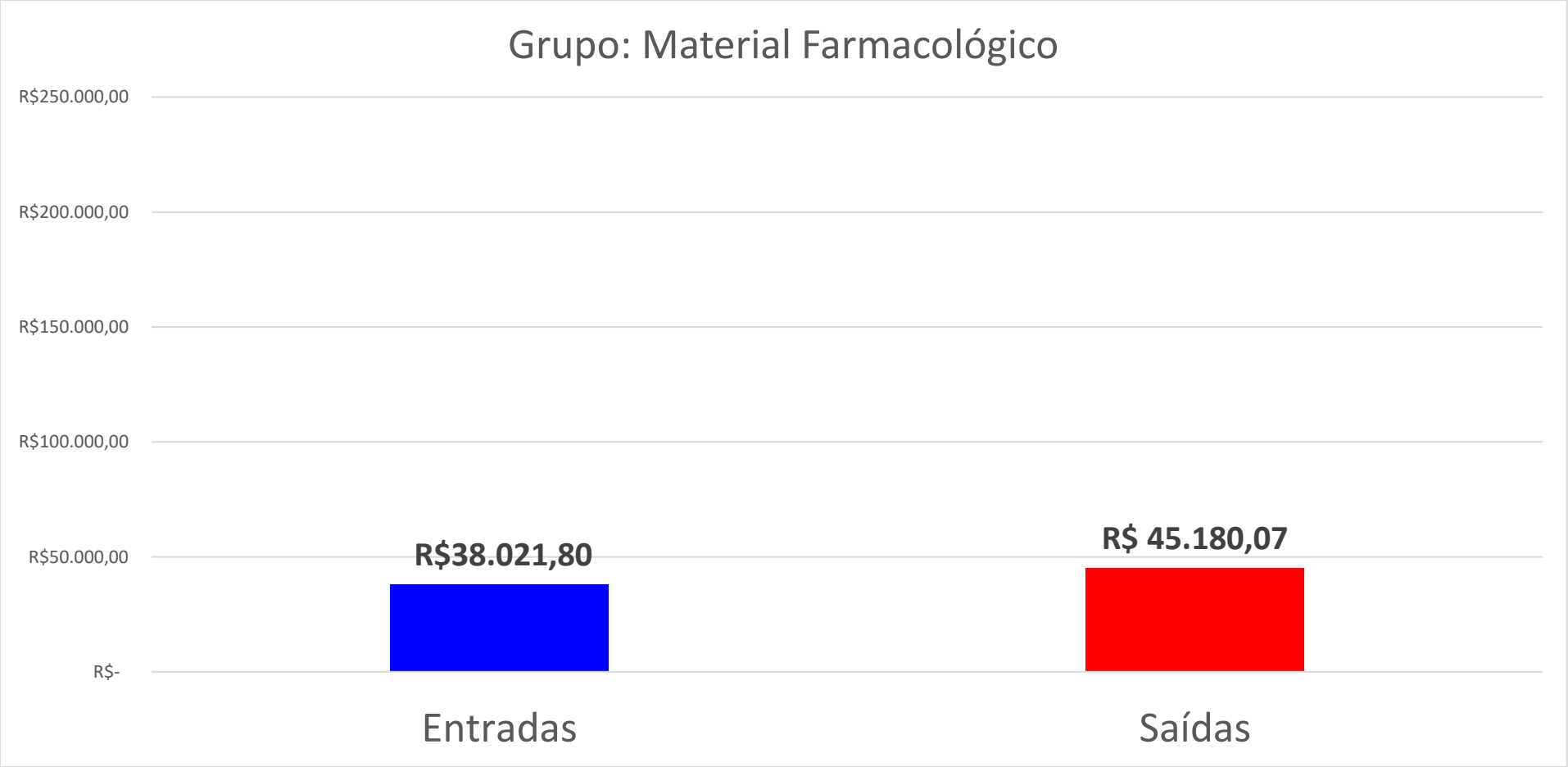


Fonte: Sistema SIGS(Sistema Integrado de Gestão de Serviços de Saúde)

***Slide inserido conforme Recomendação 001/2021 de 29/09/2021 do Conselho Municipal de Saúde.**

****Saídas conforme relatório do Departamento de Assistência Farmacêutica. Esta saída é realizada para fins de produção na Farmácia de Manipulação. Esta saída não consta no** no Total de Saída do 1º quadrimestre 2022.

GOVERNO MUNICIPAL TOLEDO 70 SECRETARIA DA SAÚDE

# ASSISTÊNCIA FARMACÊUTICA
## *GRUPO: MEDICAMENTOS FITOTERÁPICOS(CHÁS) – 1º QD 2022

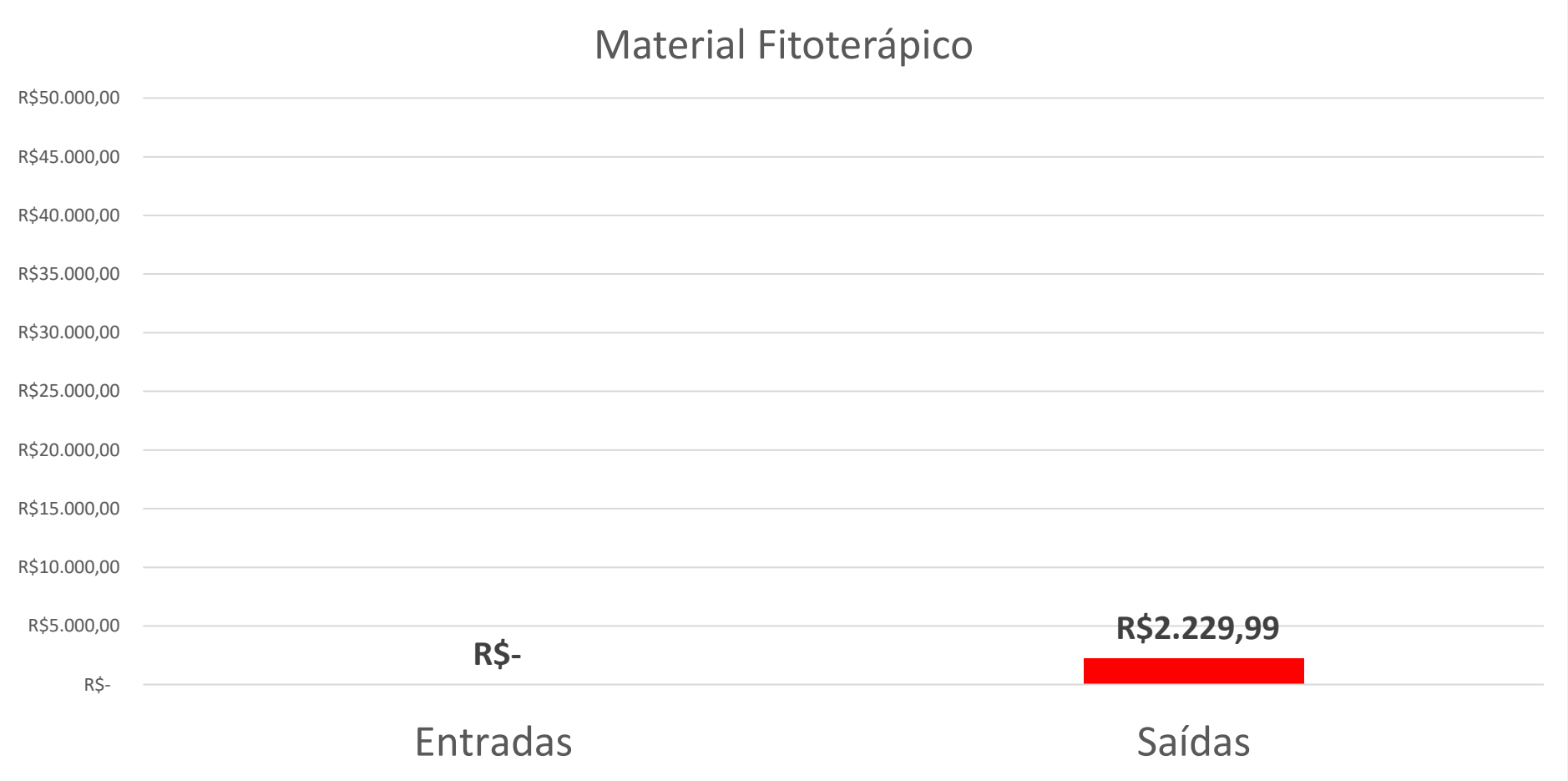


Fonte: Sistema SIGS(Sistema Integrado de Gestão de Serviços de Saúde)

***Slide inserido conforme Recomendação 001/2021 de 29/09/2021 do Conselho Municipal de Saúde.**

# ASSISTÊNCIA FARMACÊUTICA
# *GRUPO: MEDICAMENTOS FITOTERÁPICOS – 1º QD 2022

| Produto | Quantidade Entrada | Valores de Entrada | Quantidade saida | Valores de Saída |
|---|---|---|---|---|
| chá de Calendula - 20 g | - | - | 93 | 816,13 |
| chá de capim limão - 20g | - | - | 129 | 166,54 |
| chá de carqueja - 20g | - | - | 13 | 21,57 |
| chá de cavalinha - 20g | - | - | 11 | 27,56 |
| chá chapeu de couro - 20g | - | - | 29 | 80,29 |
| cha de hortelã - 20g | - | - | 61 | 111 |
| cha de macela - 20g | - | - | 75 | 308,92 |
| CHA DE CAMOMILA - 20G | - | - | 147 | 330,1 |
| CHA DE ESPINHEIRA DE SANTA - 20G | - | - | 91 | 218,32 |
| CHA DE MELISSA - 20G | - | - | 91 | 149,56 |
| Valor total de entrada | | - | | 2.229,99 |

Fonte: Sistema SIGS(Sistema Integrado de Gestão de Serviços de Saúde)

***Slide inserido conforme Recomendação 001/2021 de 29/09/2021 do Conselho Municipal de Saúde.**

# ASSISTÊNCIA FARMACÊUTICA

## *GRUPO: MEDICAMENTOS MANIPULADOS (comprados) – 1º QD 2022

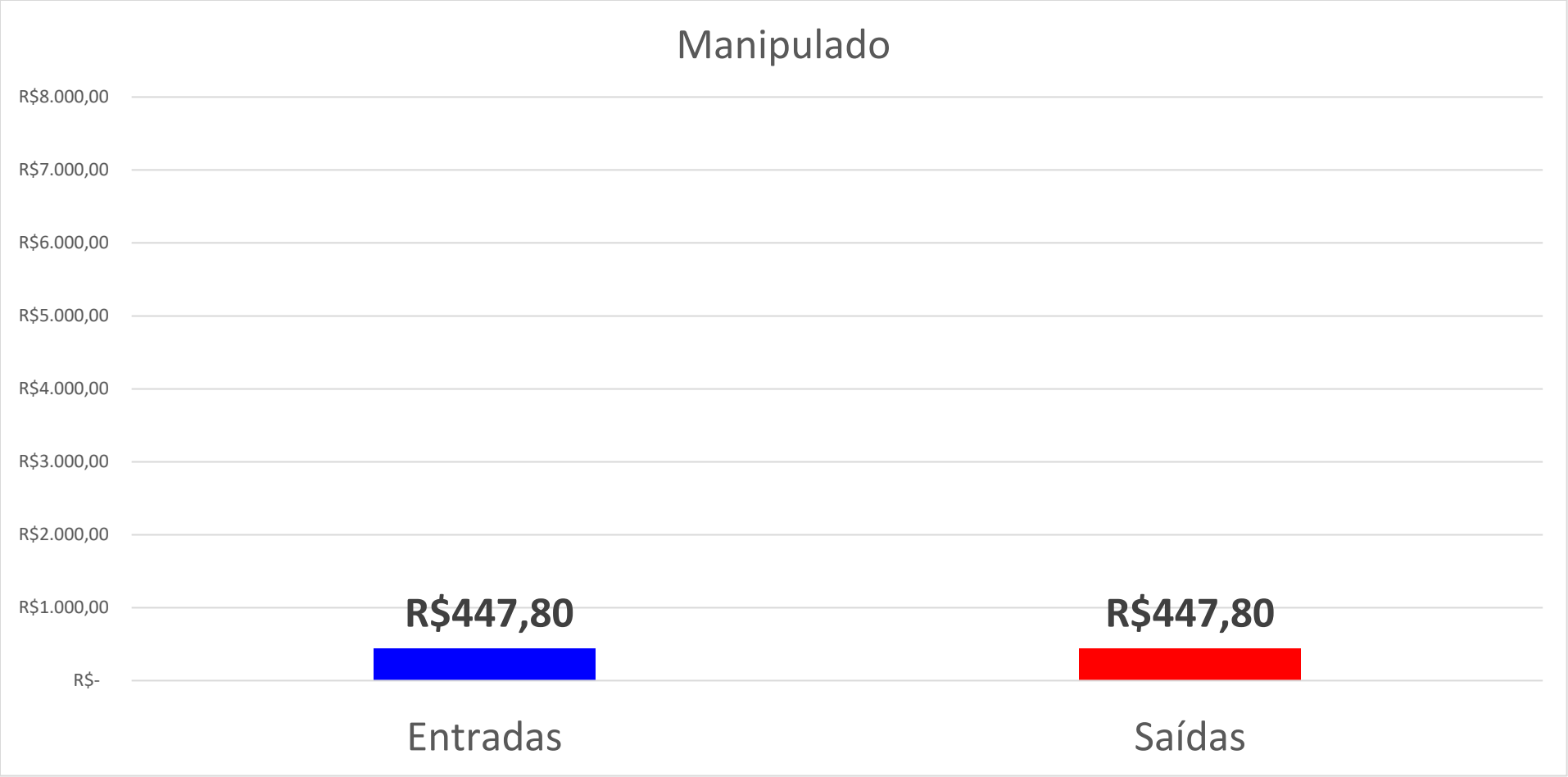


Fonte: Sistema SIGS(Sistema Integrado de Gestão de Serviços de Saúde)

***Slide inserido conforme Recomendação 001/2021 de 29/09/2021 do Conselho Municipal de Saúde.**

# ASSISTÊNCIA FARMACÊUTICA
## *GRUPO: MEDICAMENTOS MANIPULADOS – 1º QD 2022

| Medicamentos Manipulados | | | | |
|---|---|---|---|---|
| | **ENTRADA** | | **SAÍDA** | |
| **Produto** | **Quantidade** | **Valor** | **Quantidade** | **Valor** |
| ACIDO ACÉTICO 5 % 5 ML | 20 | R$ 199,80 | 20 | R$ 199,80 |
| ACIDO TRICLOROACETICO 70% 5ML | 13 | R$ 166,40 | 13 | R$ 166,40 |
| LUGOL 5% FRASCO 5 ML | 8 | R$ 81,60 | 8 | R$ 81,60 |
| TOTAL | | R$ 447,80 | | R$ 447,80 |

Fonte: Sistema SIGS(Sistema Integrado de Gestão de Serviços de Saúde)

***Slide inserido conforme Recomendação 001/2021 de 29/09/2021 do Conselho Municipal de Saúde.**

# ASSISTÊNCIA FARMACÊUTICA
## *PERCENTUAL DE PERDA

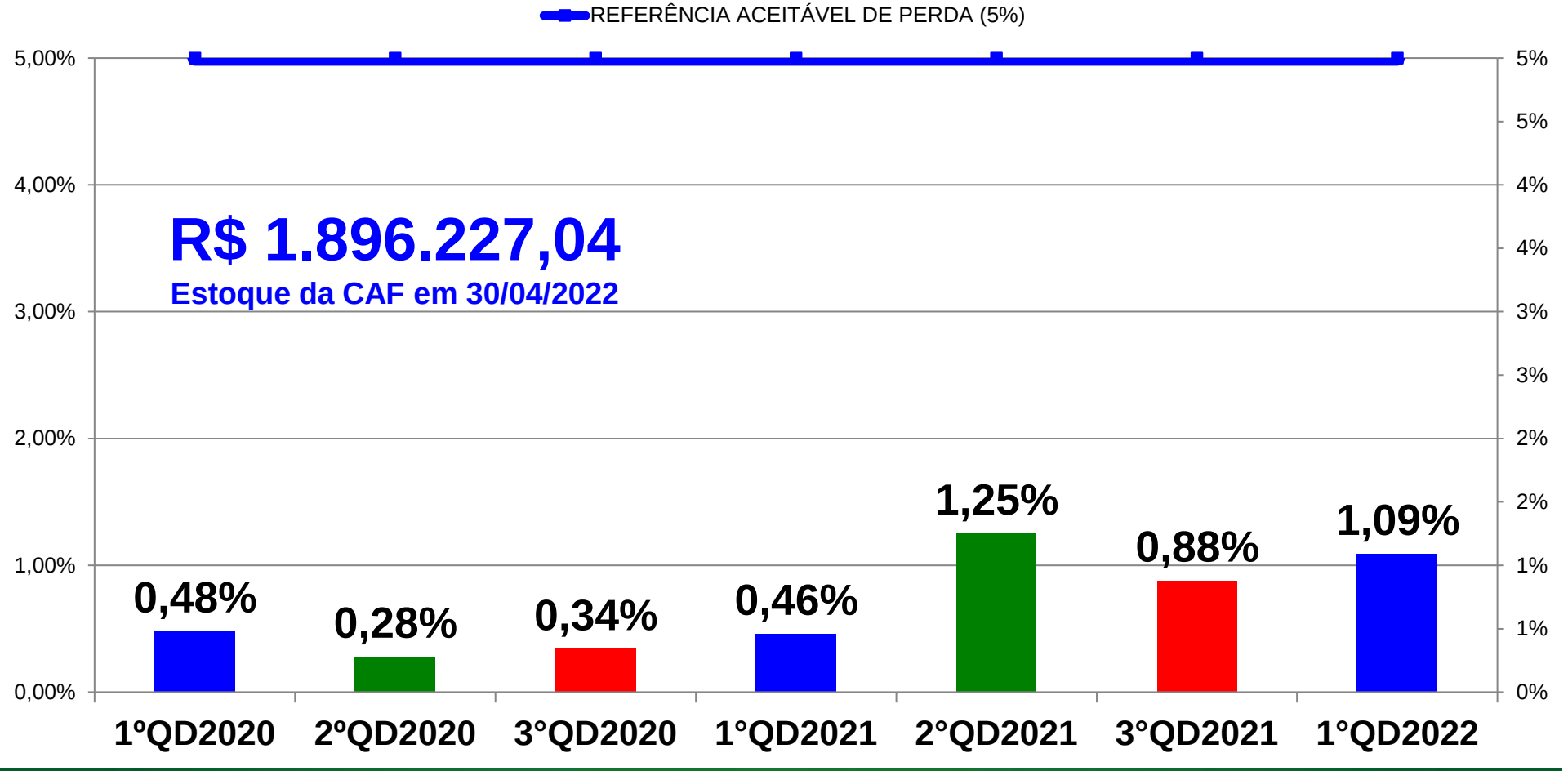


Fonte: Sistema SIGS(Sistema Integrado de Gestão de Serviços de Saúde)

***Slide inserido conforme Recomendação 001/2021 de 29/09/2021 do Conselho Municipal de Saúde.**

**1° Quad/2022 Valor de Entrada: R$ 1.762.670,47**

**1º Quad/2022 Valor da Perda: R$ 19.351,00 Percentual de Perda = 1,09%**

GOVERNO MUNICIPAL TOLEDO 70 SECRETARIA DA SAÚDE

PREFEITURA DO MUNICÍPIO DE TOLEDO

# AUDIÊNCIA PÚBLICA

# ATENÇÃO PRIMÁRIA EM SAÚDE

GOVERNO MUNICIPAL
TOLEDO
1952 2022 70 ANOS

# ESTRATÉGIA DE SAÚDE DA FAMÍLIA – ESF
# REDE PRÓPRIA

| ESF | EQUIPES DE SAÚDE DA FAMÍLIA | EQUIPES DE SAÚDE BUCAL |
|---|---|---|
| ESF São Francisco | 02 Equipes | 01 Equipe (40 horas) |
| ESF Jardim Europa | 04 Equipes | 01 Equipe (40 horas + 2 Cirurgiões Dentistas 10 horas) |
| ESF Cosmos | 03 Equipes | 01 Equipe (40 horas) |
| ESF César Parque/Bressan | 01 Equipe | |
| ESF Panorama | 03 Equipes | 01 Equipe Diferenciada (2x20 horas) |
| ESF Jardim Concórdia | 02 Equipes | 01 Equipe (40 horas) |
| ESF Santa Clara IV | 02 Equipes | 01 Equipe (40 horas) |
| ESF Pancera | 02 Equipes | 01 Equipe (20 horas) |
| ESF Novo Sarandi | 01 Equipe | |
| ESF Conc. Oeste/Dez de Maio | 01 Equipe | |
| ESF Alto Panorama | 02 Equipe | |
| ESF Vila Nova | 01 Equipe | |
| **TOTAL** | **24 ESF** | **05 ESB + 1 ESBD* + 02** |

GOVERNO MUNICIPAL TOLEDO
SECRETARIA DA SAÚDE

Fonte: Relatório do Departamento de Gestão
*Equipe Saúde Bucal de Carga Horária Diferenciada

# EQUIPE DE ATENÇÃO PRIMÁRIA (EAP) REDE PRÓPRIA

| EAP | EQUIPES DE ATENÇÃO PRIMÁRIA | ODONTOLOGIA |
|---|---|---|
| EAP JARDIM COOPAGRO | 02 EQUIPES (30 HORAS) | 02 Equipes (Cirurgiões Dentistas, 2x10 horas+ 1x20 horas) |
| EAP JARDIM MARACANÃ | 02 EQUIPE (20 HORAS +30 HORAS) | 02 Equipes (Cirurgiões Dentistas, 2x10 horas+ 1x20 horas) |
| EAP JD. PORTO ALEGRE | 02 EQUIPE (20 HORAS + 30 HORAS) | 01 Equipe (2 Cirurgiões Dentistas 10 horas) |
| EAP VILA INDUSTRIAL | 02 EQUIPE (20 HORAS + 30 HORAS) | |
| EAP CENTRO | 02 EQUIPE (30 HORAS) | 01 Equipe (3 Cirurgiões Dentistas 10 horas) |
| EAP SÃO LUIZ DO OESTE | 01 EQUIPE (20 HORAS) | |
| **TOTAL** | **11 EQUIPES** | **06 EQUIPES** |



Fonte: Relatório do Departamento de Gestão

# ATENÇÃO PRIMÁRIA EM SAÚDE

## REDE PRÓPRIA

| OUTRAS UNIDADES E SERVIÇOS DE ATENÇÃO PRIMÁRIA | QTDE | ODONTOLOGIA |
|---|---|---|
| AMBULATORIO DE FERIDAS DE TOLEDO | 01 | - |
| CERTI – COOPAGRO | 01 | - |
| CERTI - PIONEIRA | 01 | - |
| POSTO DE SAUDE BOA VISTA | 01 | - |
| POSTO DE SAUDE DOIS IRMAOS | 01 | - |
| POSTO DE SAUDE VILA IPIRANGA | 01 | - |
| AMBULATÓRIO MATERNO INFANTIL | 01 | - |
| POLO ACADEMIA DA SAÚDE | 01 | - |
| **TOTAL** | **08** | **-** |

GOVERNO MUNICIPAL TOLEDO
SECRETARIA DA SAÚDE

Fonte: Relatório do Departamento Gestão.

# ATENÇÃO PRIMÁRIA EM SAÚDE

## REDE CONVENIADA

| OUTRAS UNIDADES E SERVIÇOS | QTDE | ODONTOLOGIA |
|---|---|---|
| ODONTO - CISCOPAR (CEO, Ultraface e CENOR) | - | 03 |
| ODONTO - CEONC | - | 01 |
| ODONTO - UOPECCAN | - | 01 |
| ODONTO - CEAPAC | - | 01 |
| ODONTO - OUTROS (TFD – BUCOMAXILOFACIAL) | - | 01 |
| | | |
| | | |
| | | |
| | | |
| **TOTAL** | **-** | **07** |

GOVERNO MUNICIPAL TOLEDO SECRETARIA DA SAÚDE

Fonte: Relatório do Departamento de Atenção Primária em Saúde

# ATENÇÃO PRIMÁRIA EM SAÚDE
# CONSULTAS MÉDICAS

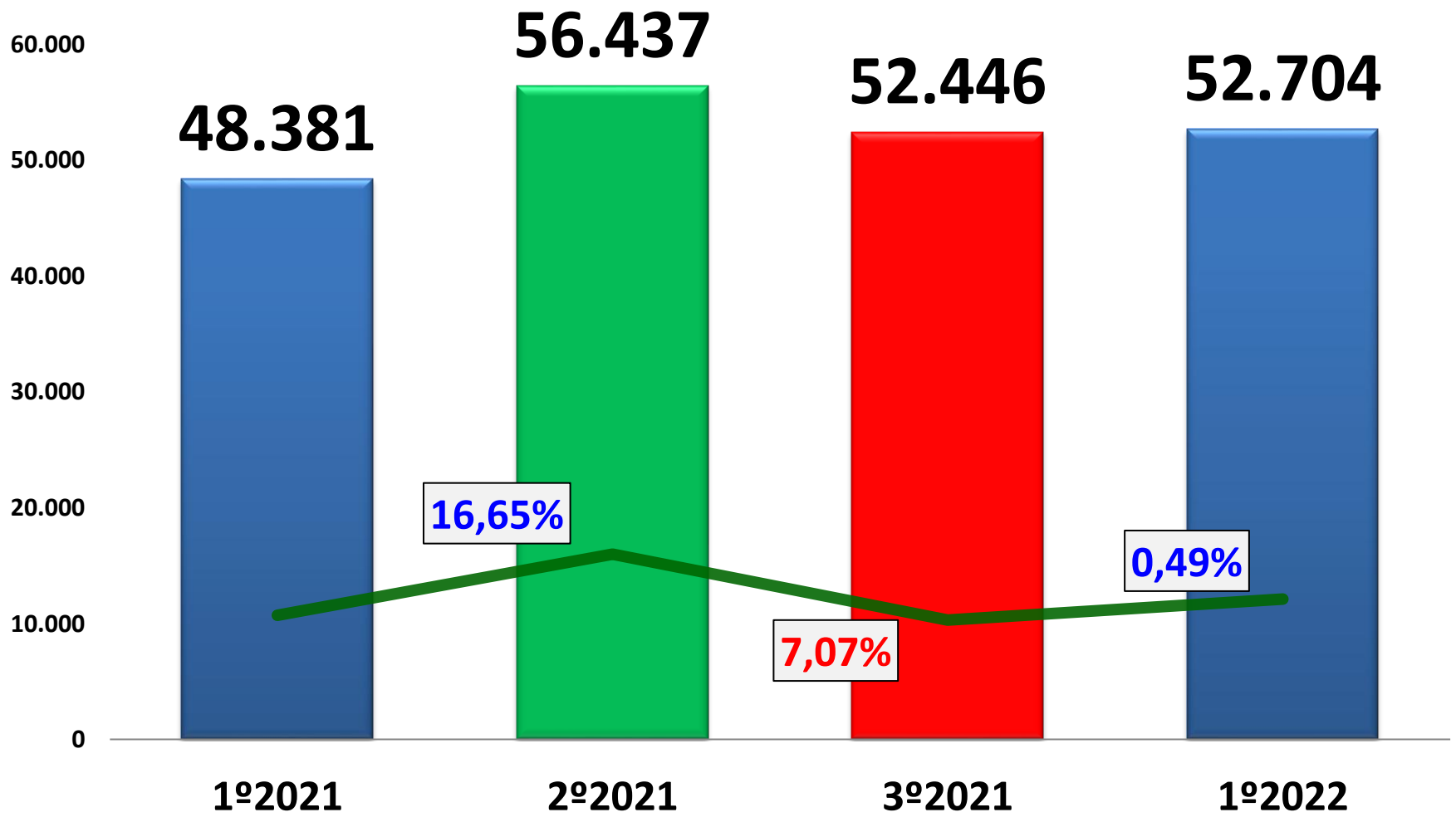


GOVERNO MUNICIPAL TOLEDO
SECRETARIA DA SAÚDE

Fonte: Sistema SIGS(Sistema Integrado de Gestão de Serviços de Saúde)

# ATENÇÃO PRIMÁRIA EM SAÚDE
# CONSULTAS DE ENFERMAGEM

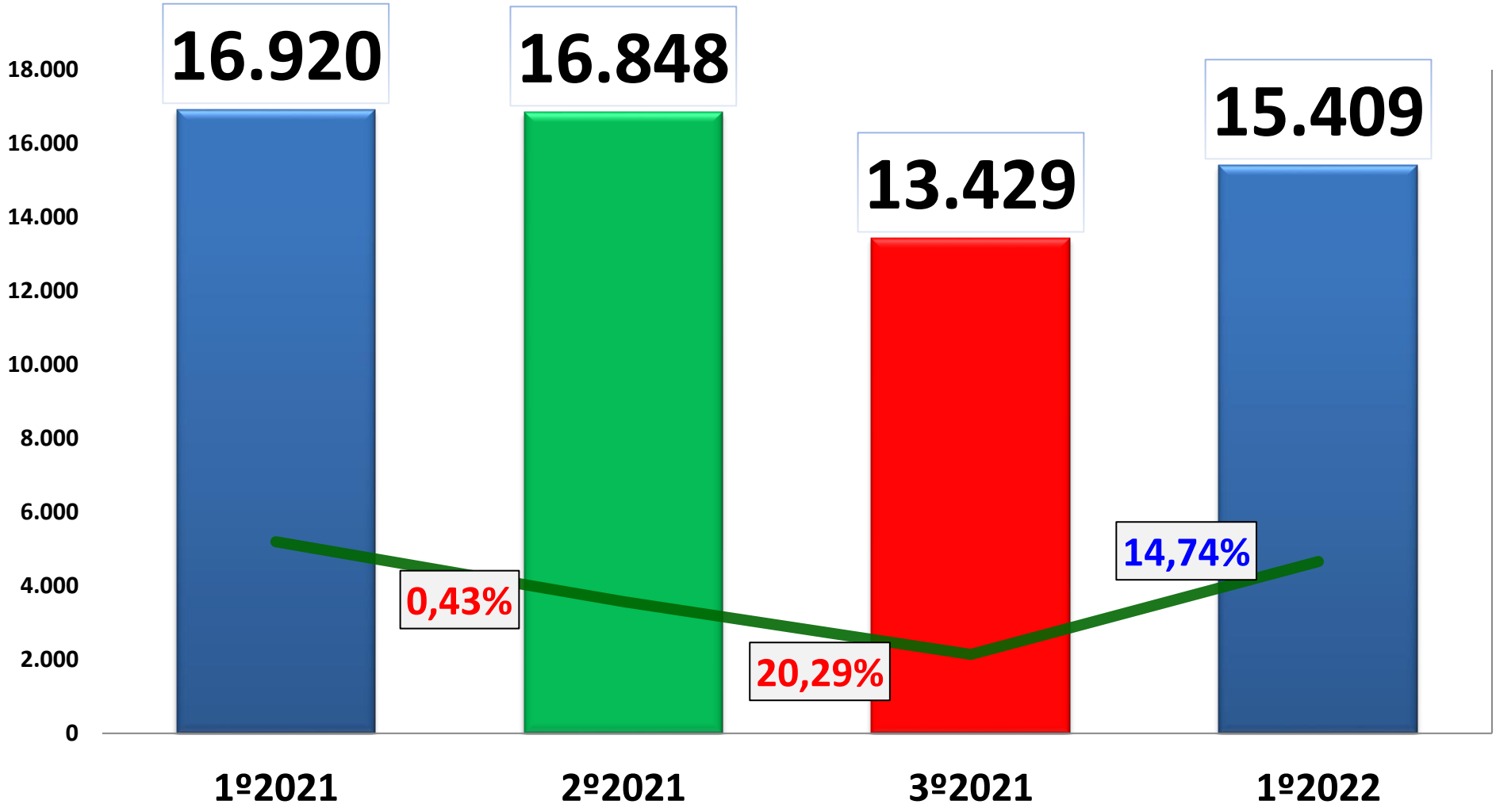


Fonte: Sistema SIGS(Sistema Integrado de Gestão de Serviços de Saúde)

# ATENÇÃO PRIMÁRIA EM SAÚDE
# PROCEDIMENTOS AMBULATORIAIS

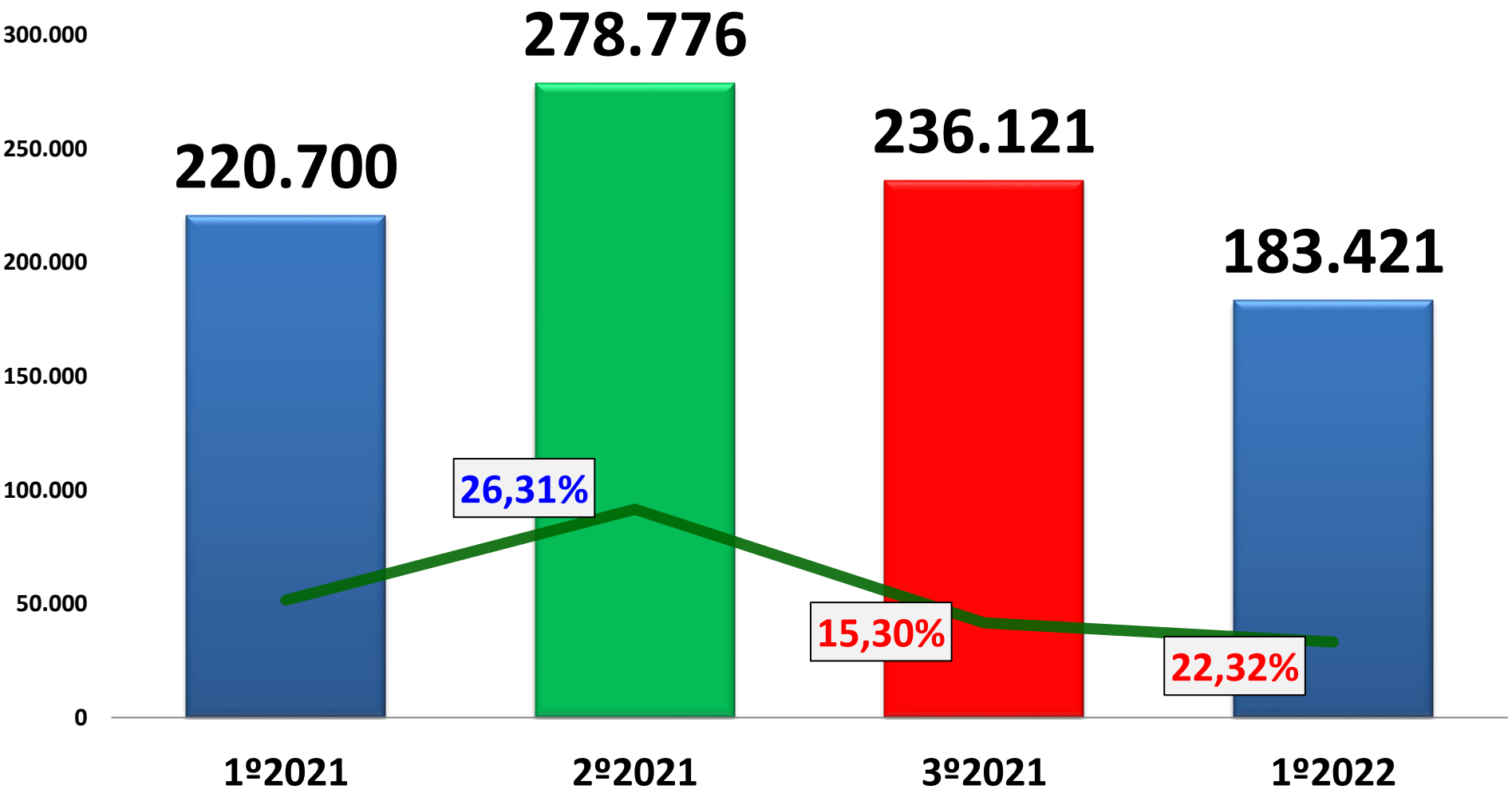


Fonte: Sistema SIGS(Sistema Integrado de Gestão de Serviços de Saúde)

# CAMPANHA DE VACINAÇÃO CONTRA: INFLUENZA, COVID-19 SARAMPO E MULTI

GOVERNO MUNICIPAL TOLEDO
SECRETARIA DA SAÚDE

AÇÕES FORAM REALIZADAS NOS DIAS 09 E 30 DE ABRIL 2022

# ATENÇÃO PRIMÁRIA EM SAÚDE
# INTERAÇÕES COM USUÁRIO*

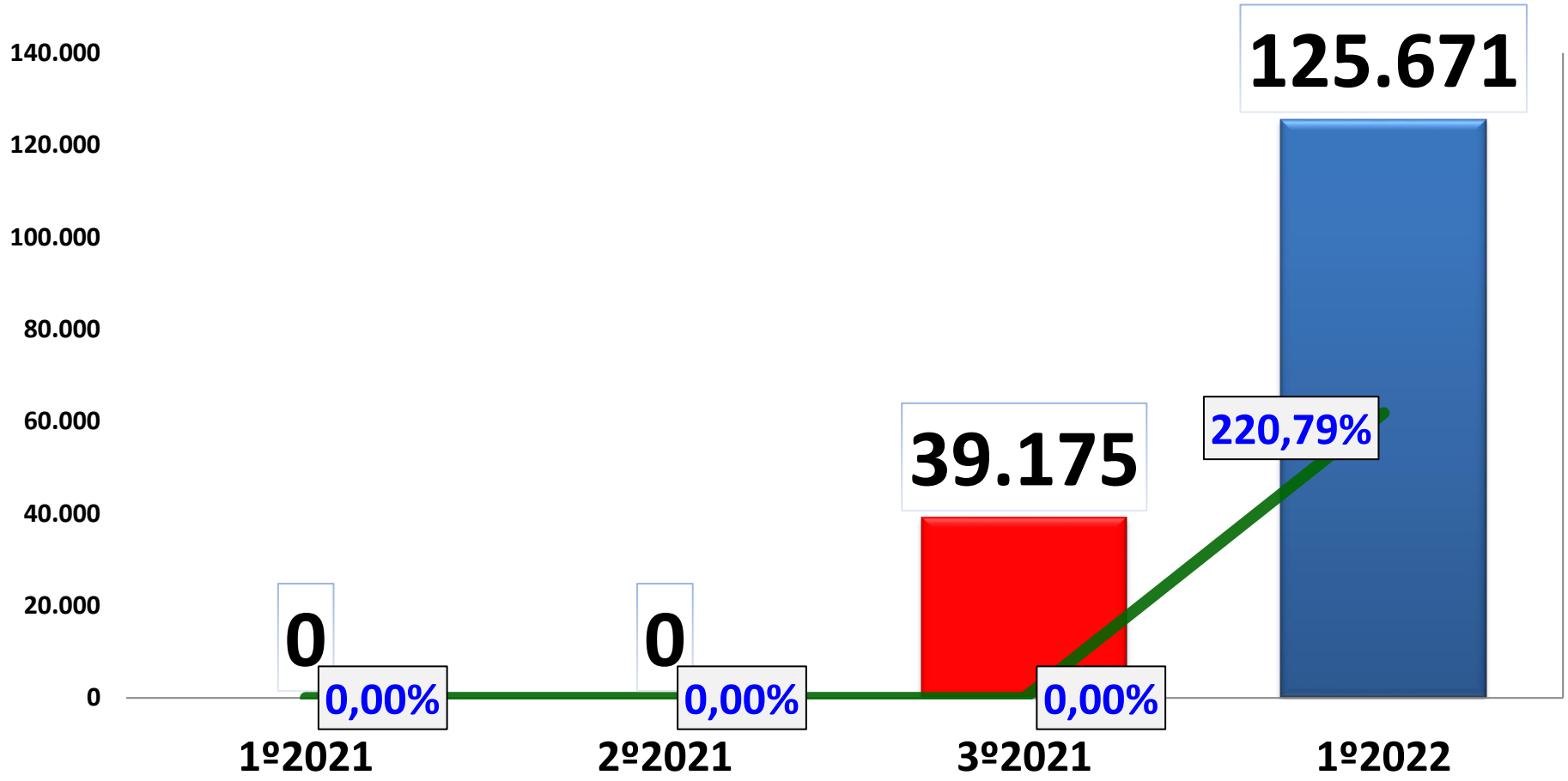


Fonte: Sistema SIGS(Sistema Integrado de Gestão de Serviços de Saúde)
*Ferramenta nova implantada em Out/2021. São registrados: enc. De Especialidades, Buscas ativas, Orientações aos pacientes, etc.

GOVERNO MUNICIPAL TOLEDO
SECRETARIA DA SAÚDE

# ATENÇÃO PRIMÁRIA EM SAÚDE
# CONSULTAS ODONTOLÓGICOS

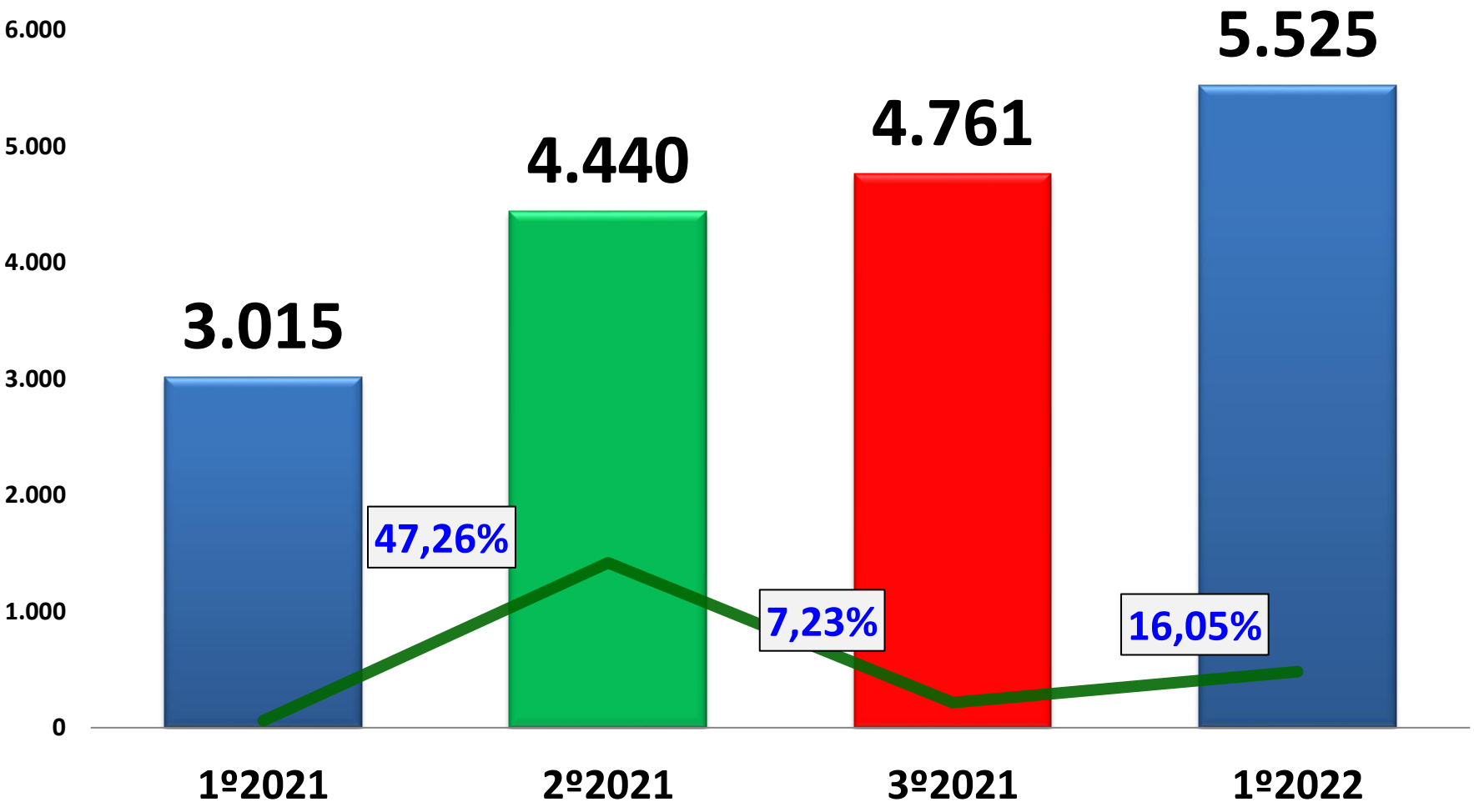


GOVERNO MUNICIPAL TOLEDO
SECRETARIA DA SAÚDE

Fonte: Sistema SIGS(Sistema Integrado de Gestão de Serviços de Saúde)

# ATENÇÃO PRIMÁRIA EM SAÚDE
# PROCEDIMENTOS ODONTOLÓGICOS

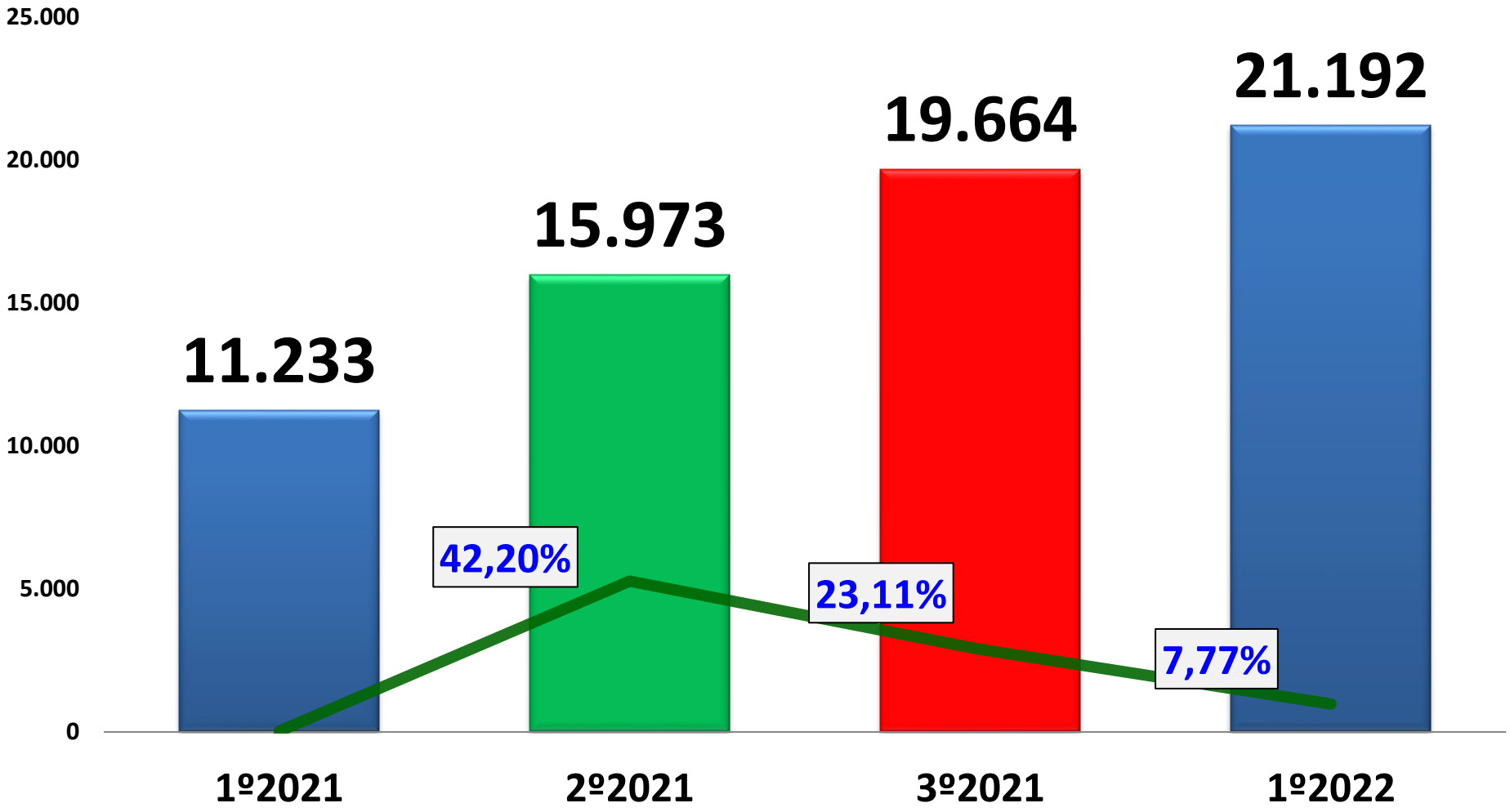


Fonte: Sistema SIGS(Sistema Integrado de Gestão de Serviços de Saúde)

# VISITA DOMICILIAR DO ACS NA APS

## VISITA ACS

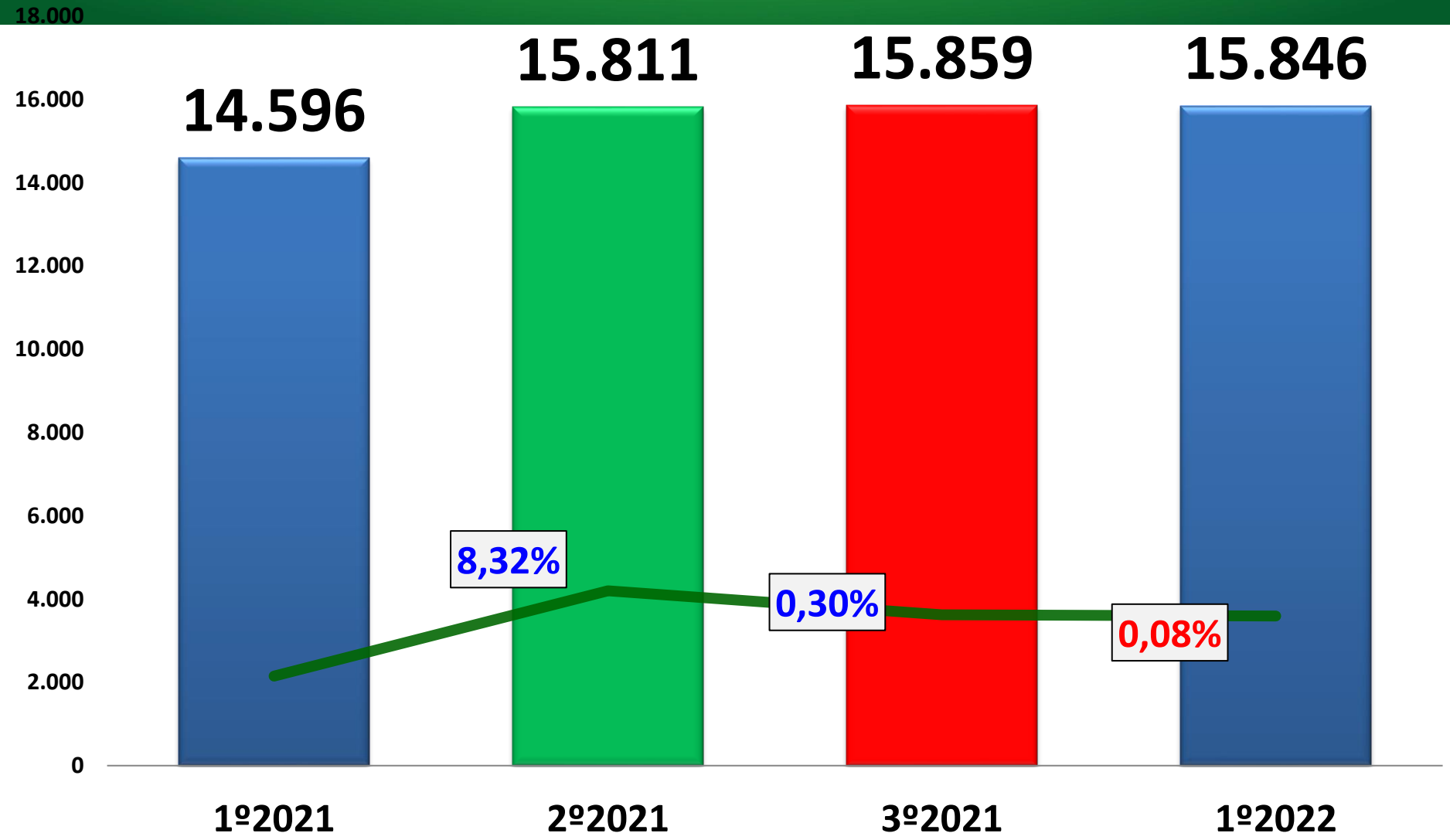


GOVERNO MUNICIPAL TOLEDO
SECRETARIA DA SAÚDE

Fonte: Relatório Estatístico

# AÇÃO DE COMBATE À DENGUE
# PARCERIA COM ESCOLA E CMEI

GOVERNO MUNICIPAL TOLEDO
SECRETARIA DA SAÚDE

AÇÃO REALIZADA EM 26 /04/2022, EM PARCEIRIA COM AGENTES DE COMBATE A ENDEMIAS, CMEI FANI MATILDE BILIBIO, ESCOLA MUNICIPAL OSVALDO CRUZ E ATENÇÃO PRIMÁRIA EM SAÚDE.

PREFEITURA DO MUNICÍPIO DE TOLEDO

# AUDIÊNCIA PÚBLICA

# URGÊNCIA E EMERGÊNCIA

GOVERNO MUNICIPAL TOLEDO 1952 2022 70 ANOS

# REDE DE URGÊNCIA E EMERGÊNCIA

| REDE PRÓPRIA |
| --- |
| Pronto Atendimento Municipal (PAM) |
| Unidade de Pronto Atendimento (UPA) - |
| EMAD – Equipe Multiprofissional de Atenção Domiciliar/EMAP – Equipe Multiprofissional de Apoio |
| **REDE CONVENIADA** |
| CISCOPAR - LABORATÓRIO ANCHIETA |
| CISCOPAR – CETI IMAGEM, CENTRO DIAGNÓSTICO, DIAGNOSE, IRADI |
| CISCOPAR - ORTOPEDIA E OFTALMOLOGIA |
| SUS - CENTRAL DE LEITOS ESTADUAL |
| SUS - HOESP |
| SAMU – TRANSPORTE/REGULAÇÃO |
| SUS - LACEN |

| REDE CONTRATADA |
| --- |
| RH da Unidade de Pronto Atendimento (UPA) - CONSAMU |
| Prestadores de serviços de apoio ( MANUTENÇÃO, ALIMENTAÇÃO, LIMPEZA, ETC) |



Fonte: Relatório enviado Departamento de Urgência e Emergência

# URGÊNCIA E EMERGÊNCIA

# CONSULTAS MÉDICAS - CLÍNICO GERAL

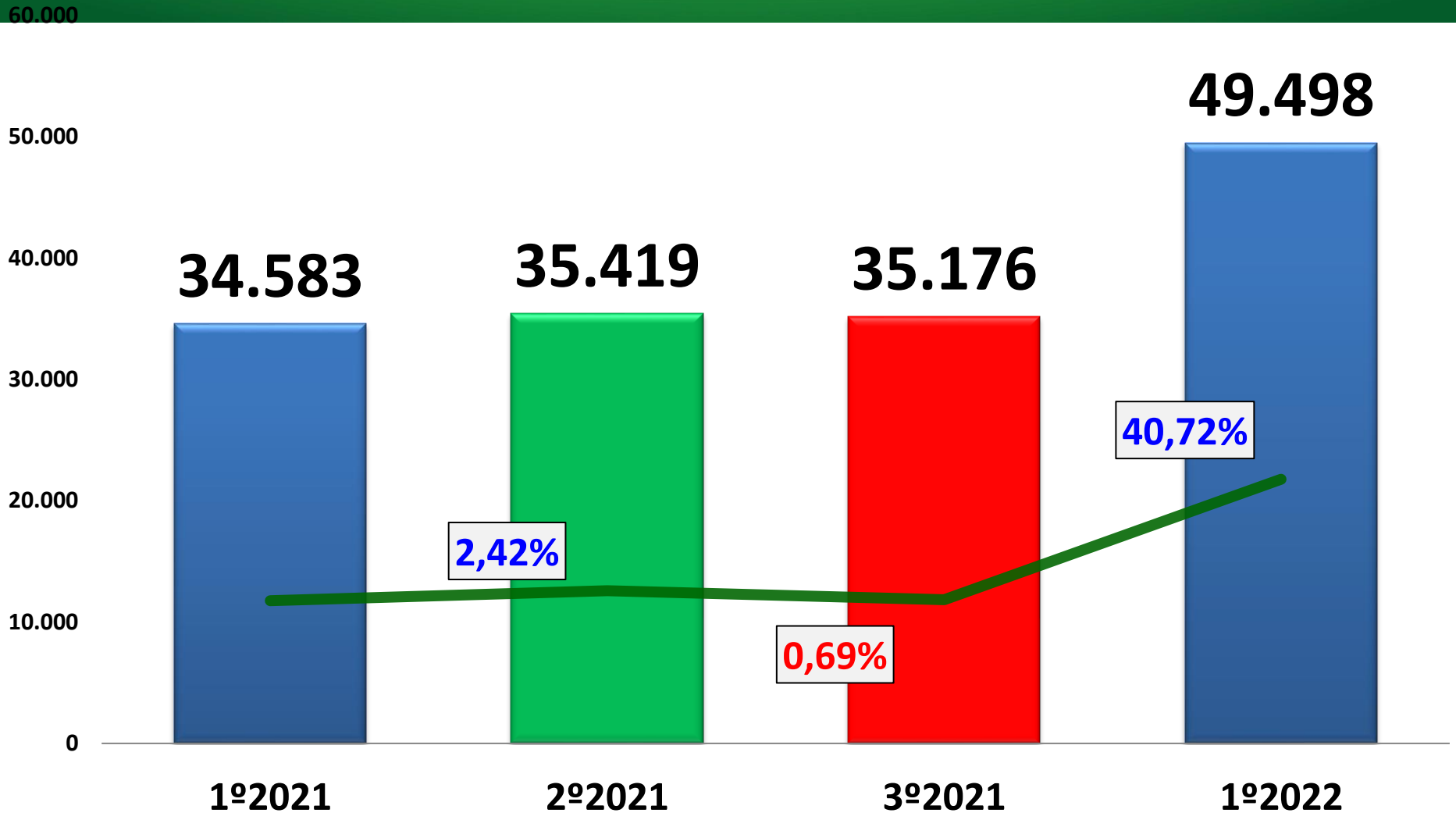


Fonte: Relatório Estatístico

# URGÊNCIA E EMERGÊNCIA

# CONSULTAS MÉDICAS - PEDIATRA

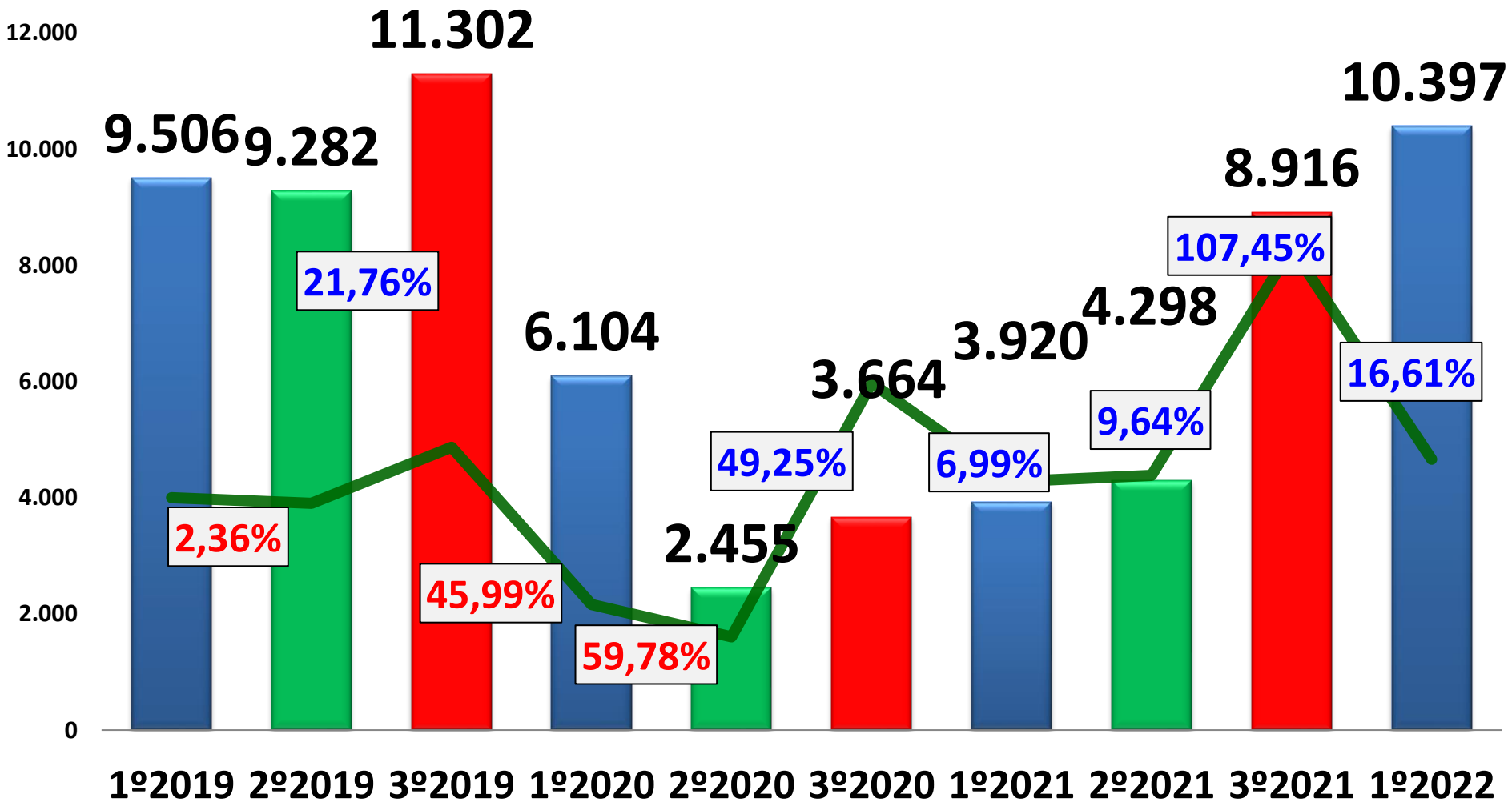


Fonte: Relatório Estatístico

# URGÊNCIA E EMERGÊNCIA

## ENCAMINHAMENTO HOSPITALAR

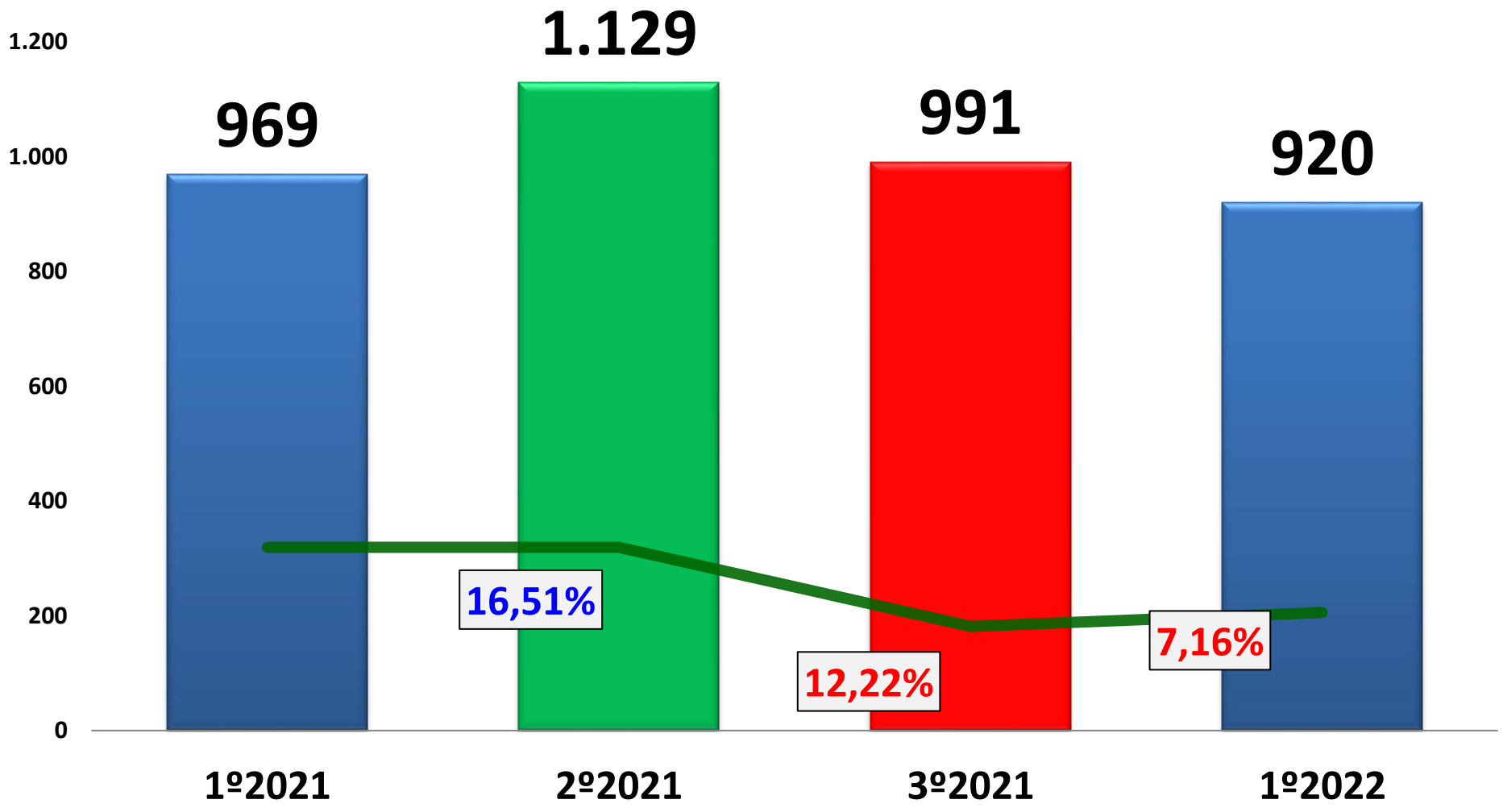


Fonte: Relatório Estatístico

# URGÊNCIA E EMERGÊNCIA

# PROCEDIMENTOS AMBULATORIAIS

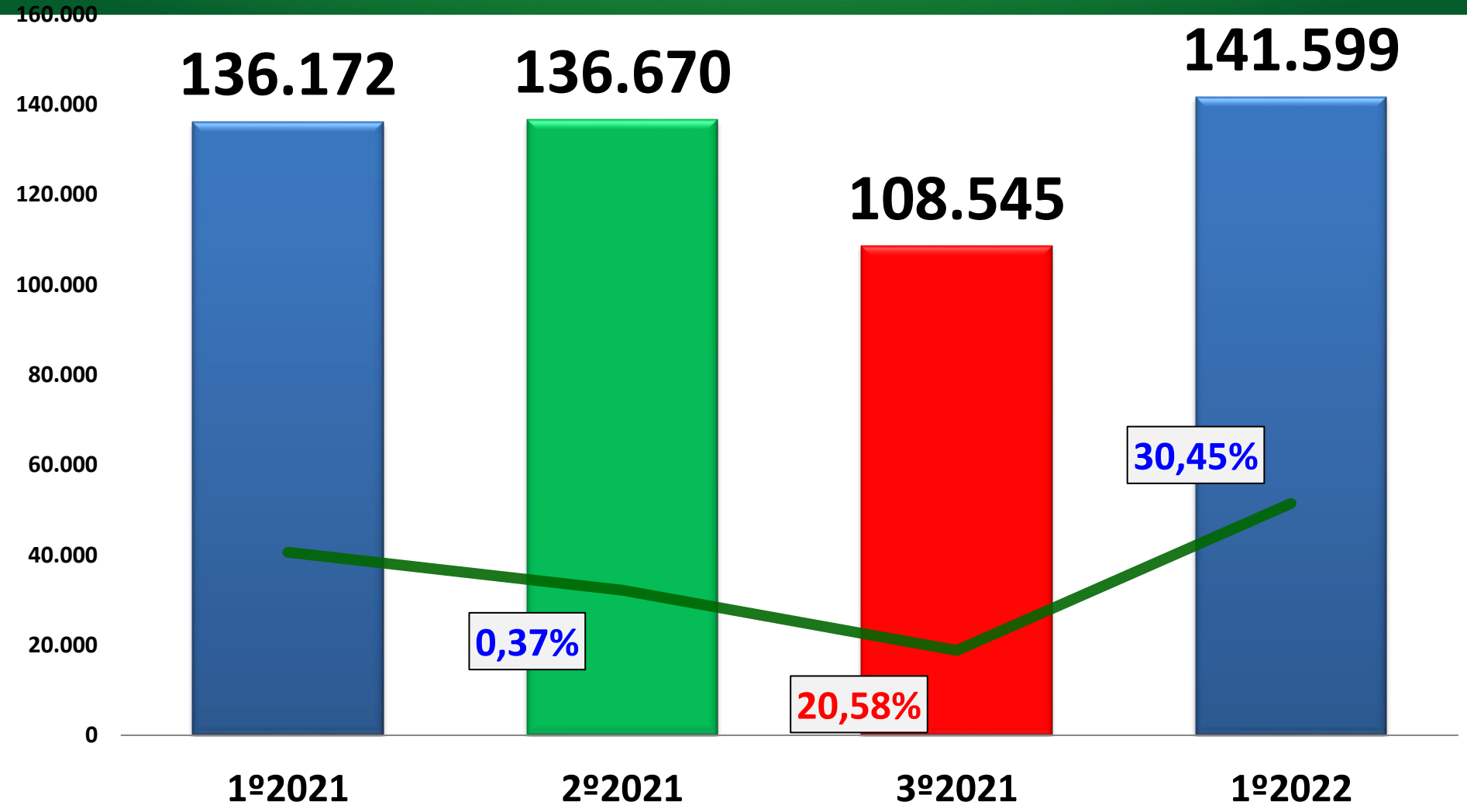


GOVERNO MUNICIPAL TOLEDO
SECRETARIA DA SAÚDE

Fonte: Sistema SIGS(Sistema Integrado de Gestão de Serviços de Saúde)
Dados preliminares

# URGÊNCIA E EMERGÊNCIA

## SADT* - SUS

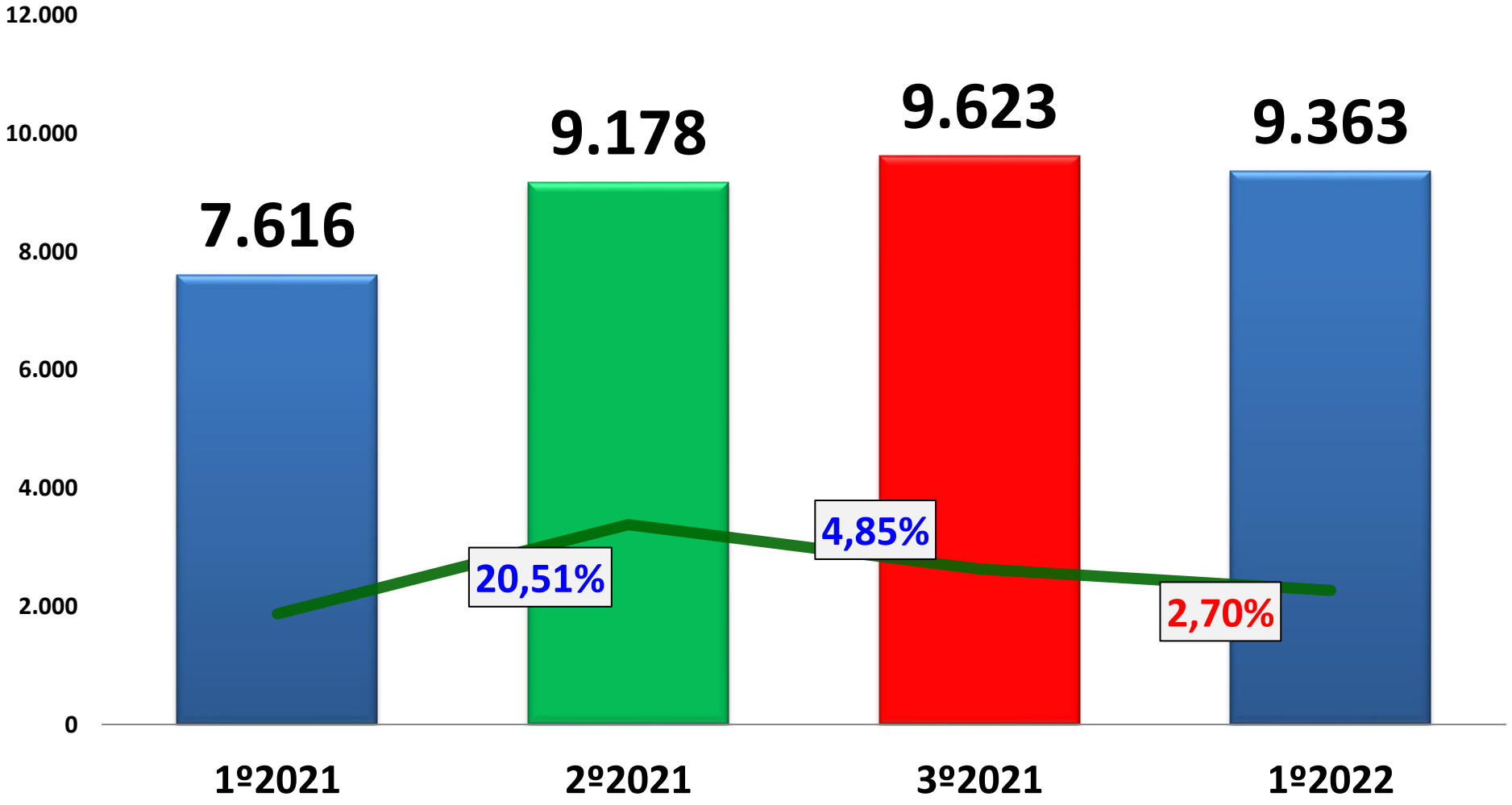


GOVERNO MUNICIPAL TOLEDO
SECRETARIA DA SAÚDE

Fonte: Sistema SIGS(Sistema Integrado de Gestão de Serviços de Saúde)
*Serviços de Apoio Diagnóstico e Terapêutica (Exames não laboratoriais, entre outros procedimentos ). Dados preliminares

# URGÊNCIA E EMERGÊNCIA

## SADT* - CISCOPAR

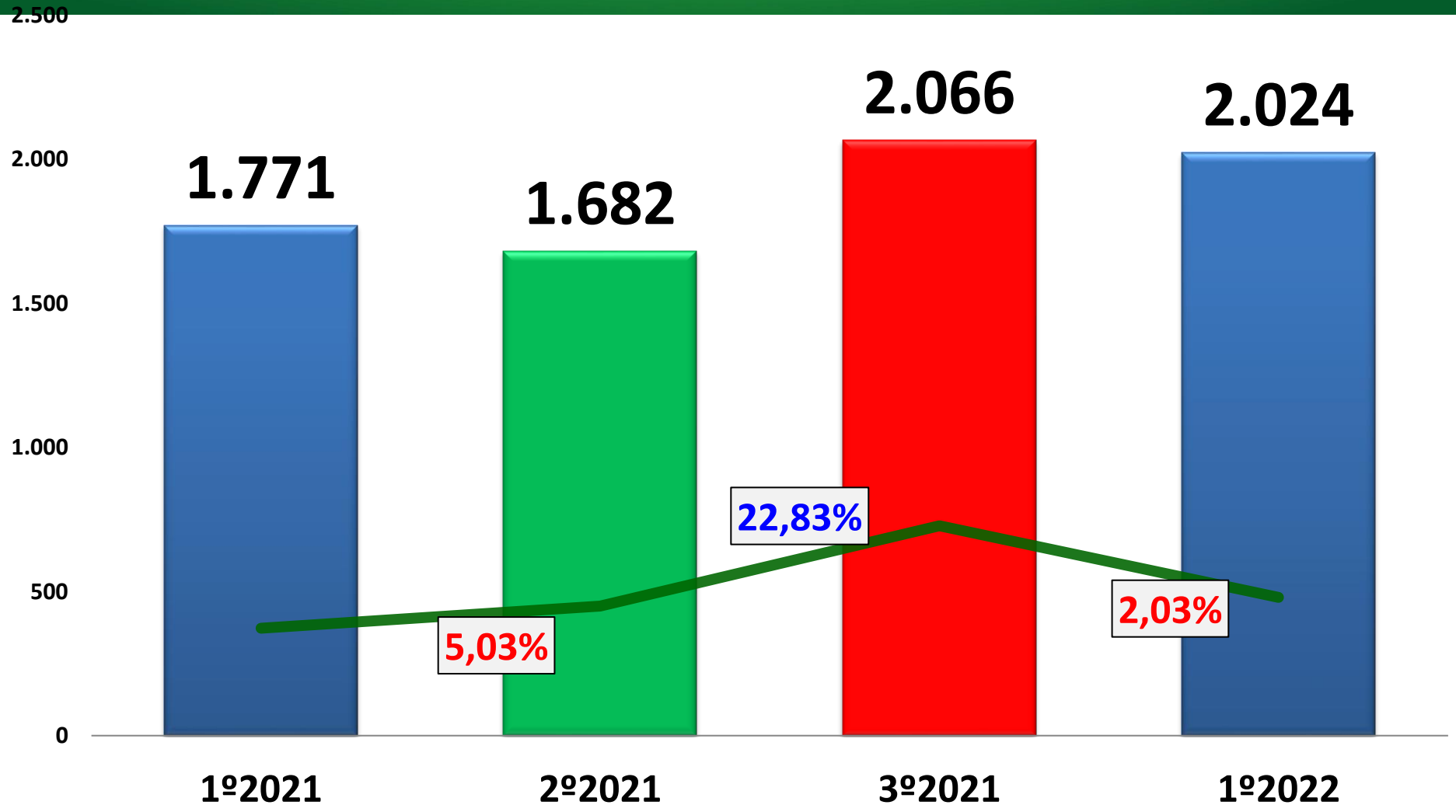


GOVERNO MUNICIPAL TOLEDO
SECRETARIA DA SAÚDE

Fonte: Sistema SIGS(Sistema Integrado de Gestão de Serviços de Saúde)
*Serviços de Apoio Diagnóstico e Terapêutica (Exames não laboratoriais, entre outros procedimentos ). Dados preliminares

# URGÊNCIA E EMERGÊNCIA

# EMAD - CONSULTAS

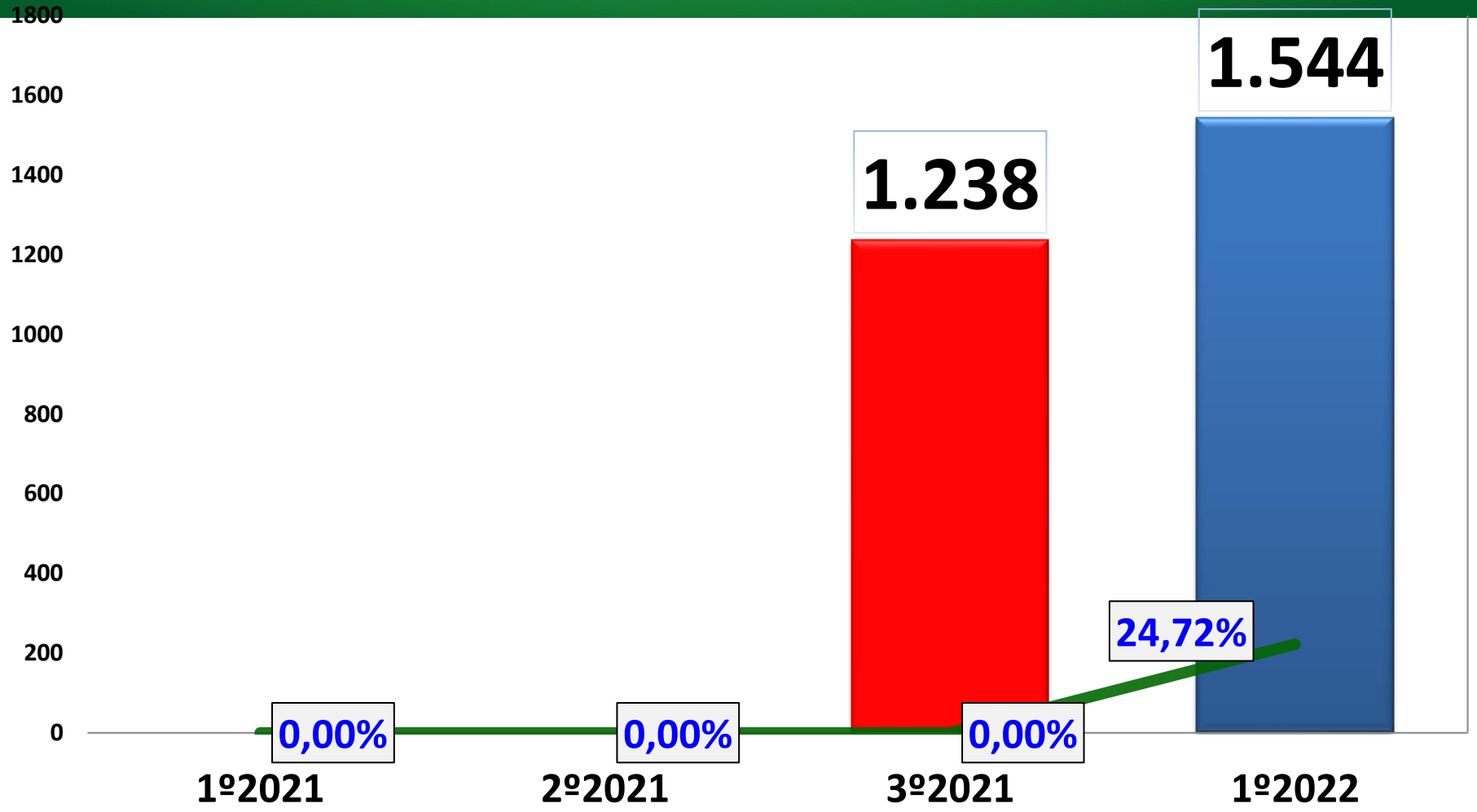


Fonte: Sistema SIGS(Sistema Integrado de Gestão de Serviços de Saúde)
EMAD começou as atividades no mês de Set/2021

# URGÊNCIA E EMERGÊNCIA

## EMAD - PROCEDIMENTOS AMBULATORIAIS

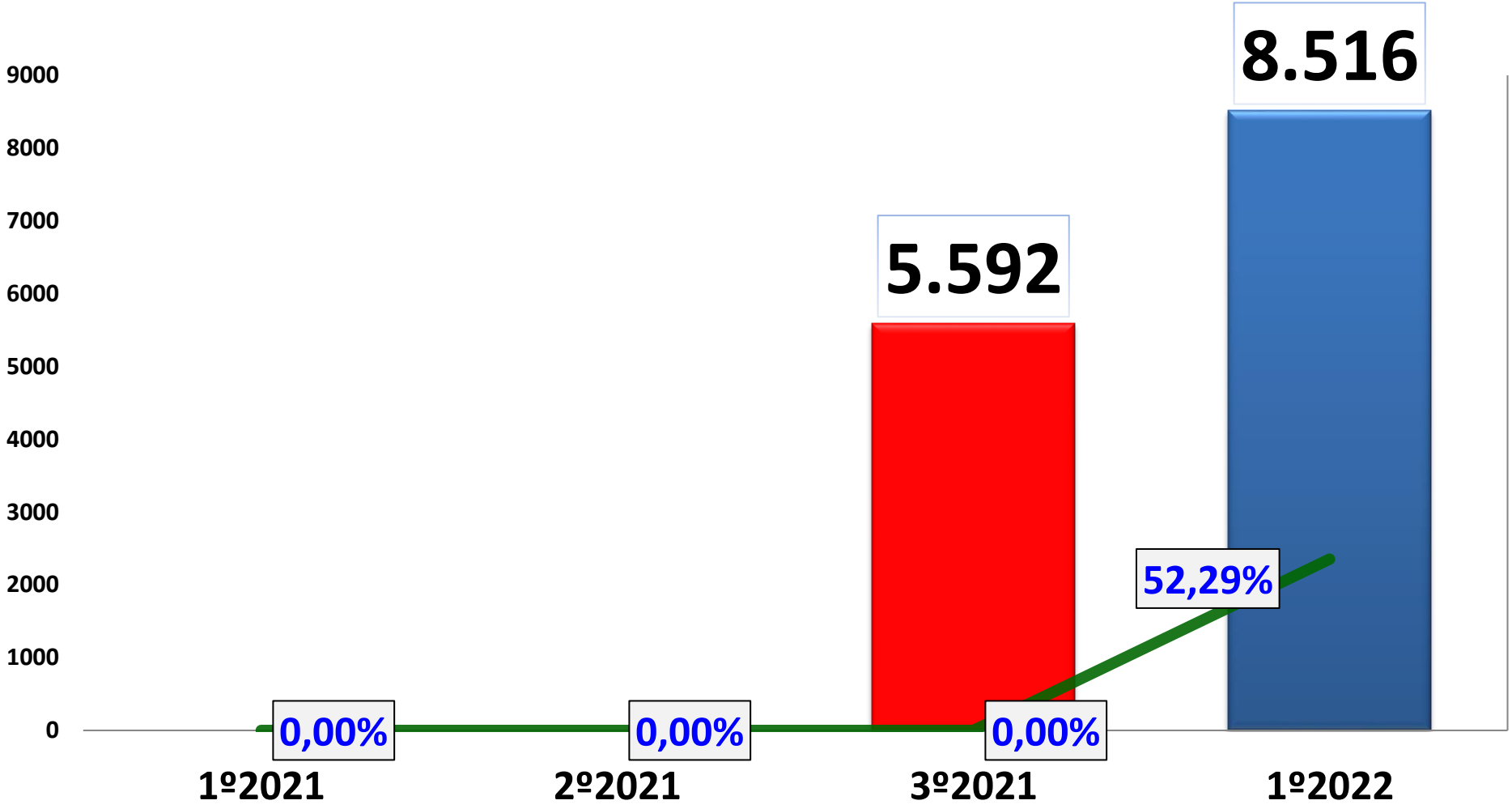


GOVERNO MUNICIPAL TOLEDO
SECRETARIA DA SAÚDE

Fonte: Sistema SIGS(Sistema Integrado de Gestão de Serviços de Saúde)
EMAD começou as atividades no mês de Set/2021

# URGÊNCIA E EMERGÊNCIA
# COEFICIENTE DE MORTALIDADE

| | ATENDIMENTOS | ÓBITOS | COEFICIENTE DE MORTALIDADE (A CADA 1000) |
|---|---|---|---|
| 1º QD 2021 | 38.503 | 86 | 2,23 |
| 2º QD 2021 | 39.717 | 101 | 2,54 |
| 3º QD 2021 | 44.092 | 72 | 1,63 |
| 1º QD 2022 | 59.895 | 55 | 0,92 |

GOVERNO MUNICIPAL TOLEDO
SECRETARIA DA SAÚDE

Fonte: Relatório Estatístico COEFICIENTE = (ÓBITOS*1000)/(ATENDIMENTOS)

PREFEITURA DO MUNICÍPIO DE TOLEDO

# AUDIÊNCIA PÚBLICA

# CENTRAL DE ESPECIALIDADES

GOVERNO MUNICIPAL
TOLEDO
1952 2022 70 ANOS

# REDE DE SERVIÇOS ESPECIALIZADOS

| REDE PRÓPRIA |
| --- |
| CENTRAL DE ESPECIALIDADES (CONSULTAS, EXAMES E OUTROS PROCEDIMENTOS) |
| CENTRO DE FISIOTERAPIA |
| |
| |
| **REDE CONVENIADA** |
| CISCOPAR - 234 PRESTADORES (CONSULTAS, EXAMES E OUTROS PROCEDIMENTOS) |
| |
| **REDE CONTRATADA** |
| AMBULATÓRIO DA UFPR (TERMO DE COOPERAÇÃO) |



Fonte: Relatório fornecido pela Central de Especialidades

# CENTRAL DE ESPECIALIDADES

# CONSULTAS ESPECIALIZADAS - SUS

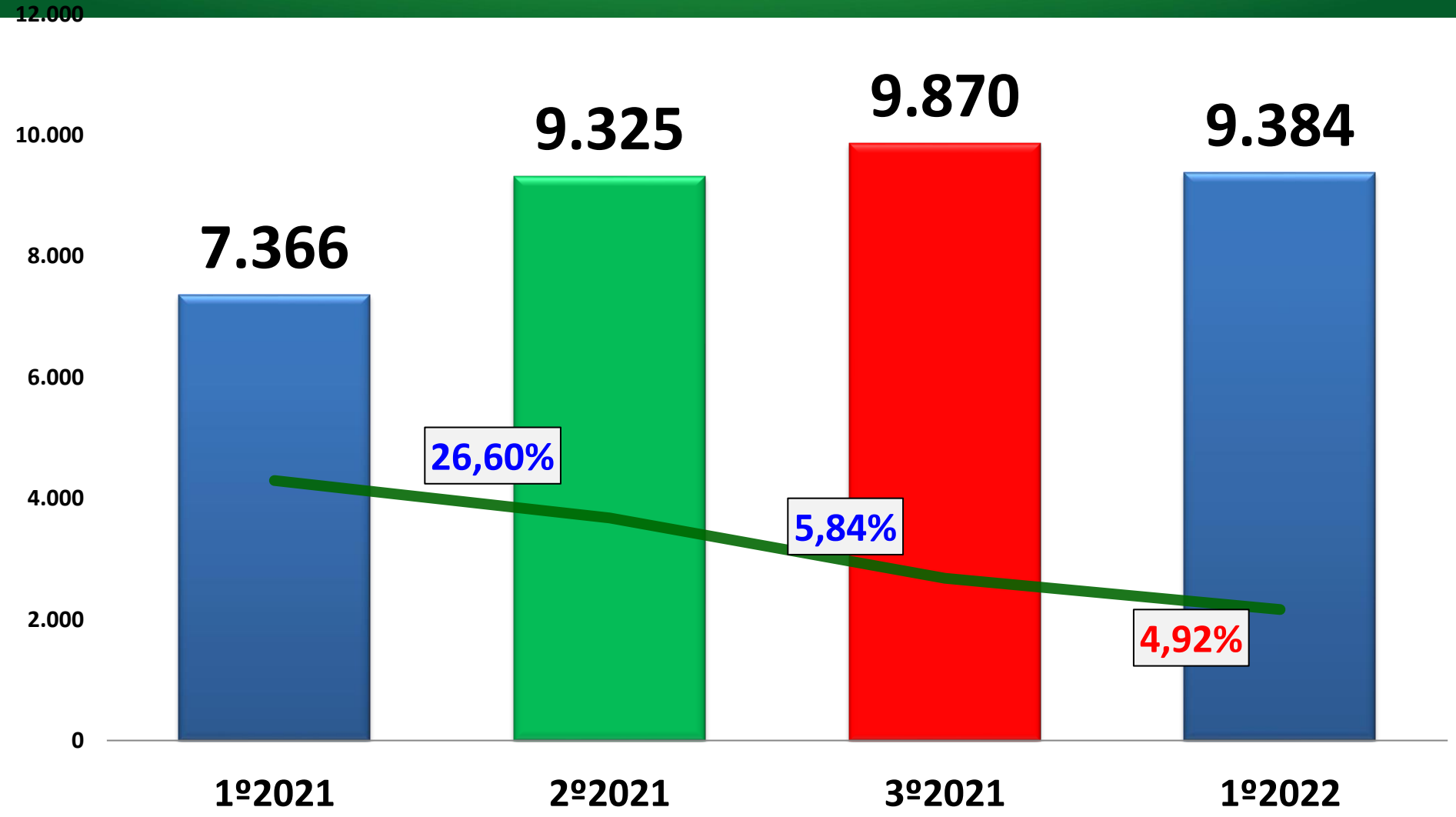


GOVERNO MUNICIPAL TOLEDO
SECRETARIA DA SAÚDE

Fonte: Sistema SIGS(Sistema Integrado de Gestão de Serviços de Saúde)
*Dados preliminares (Central de Especialidades, UFPR, TFD, etc)

# CENTRAL DE ESPECIALIDADES

# CONSULTAS ESPECIALIZADAS - CISCOPAR

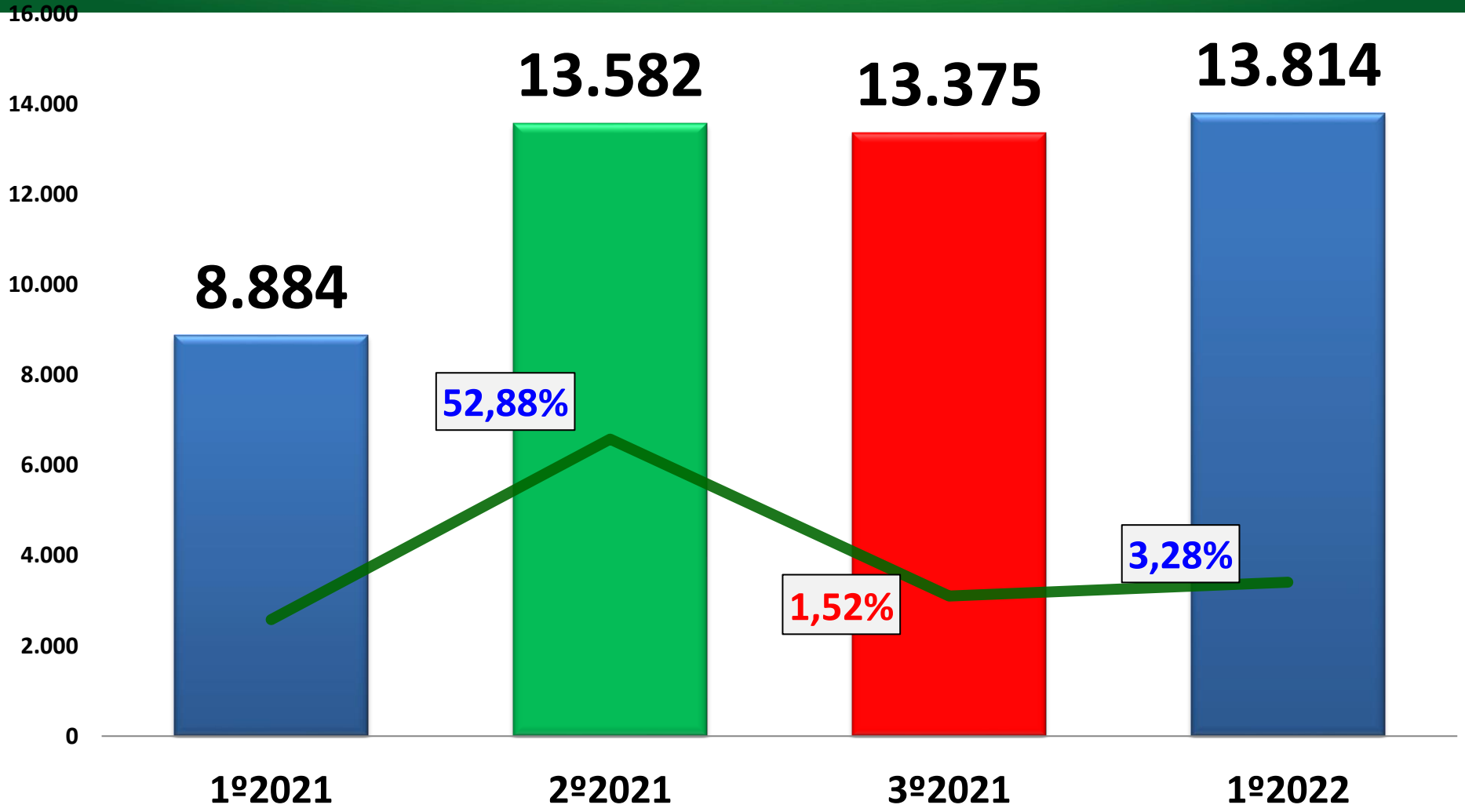


Fonte: Sistema SIGS(Sistema Integrado de Gestão de Serviços de Saúde)
A partir do 1ºQD. 2022 dados retirados do sistema IDS (https://ciscopar-saude.ids.inf.br/ciscopar/)
*Dados preliminares

GOVERNO MUNICIPAL TOLEDO
SECRETARIA DA SAÚDE

# CENTRAL DE ESPECIALIDADES

# SADT*- SUS

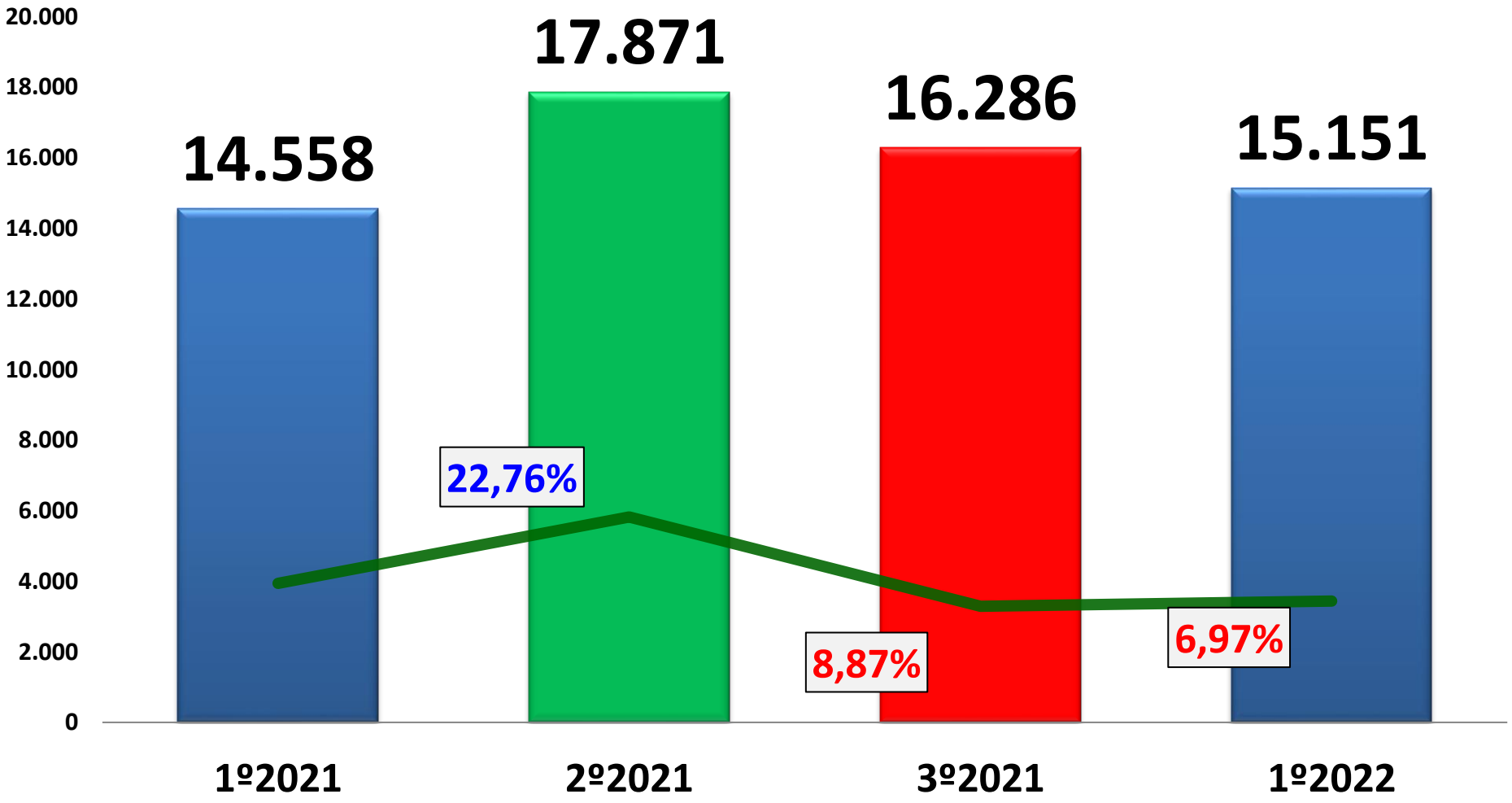


GOVERNO MUNICIPAL TOLEDO
SECRETARIA DA SAÚDE

Fonte: Sistema SIGS(Sistema Integrado de Gestão de Serviços de Saúde)
*Serviços de Apoio Diagnóstico e Terapêutica (Exames não laboratoriais, Sessões de Fisioterapia, entre outros procedimentos ). Dados preliminares.

# CISCOPAR

# SADT* - CISCOPAR

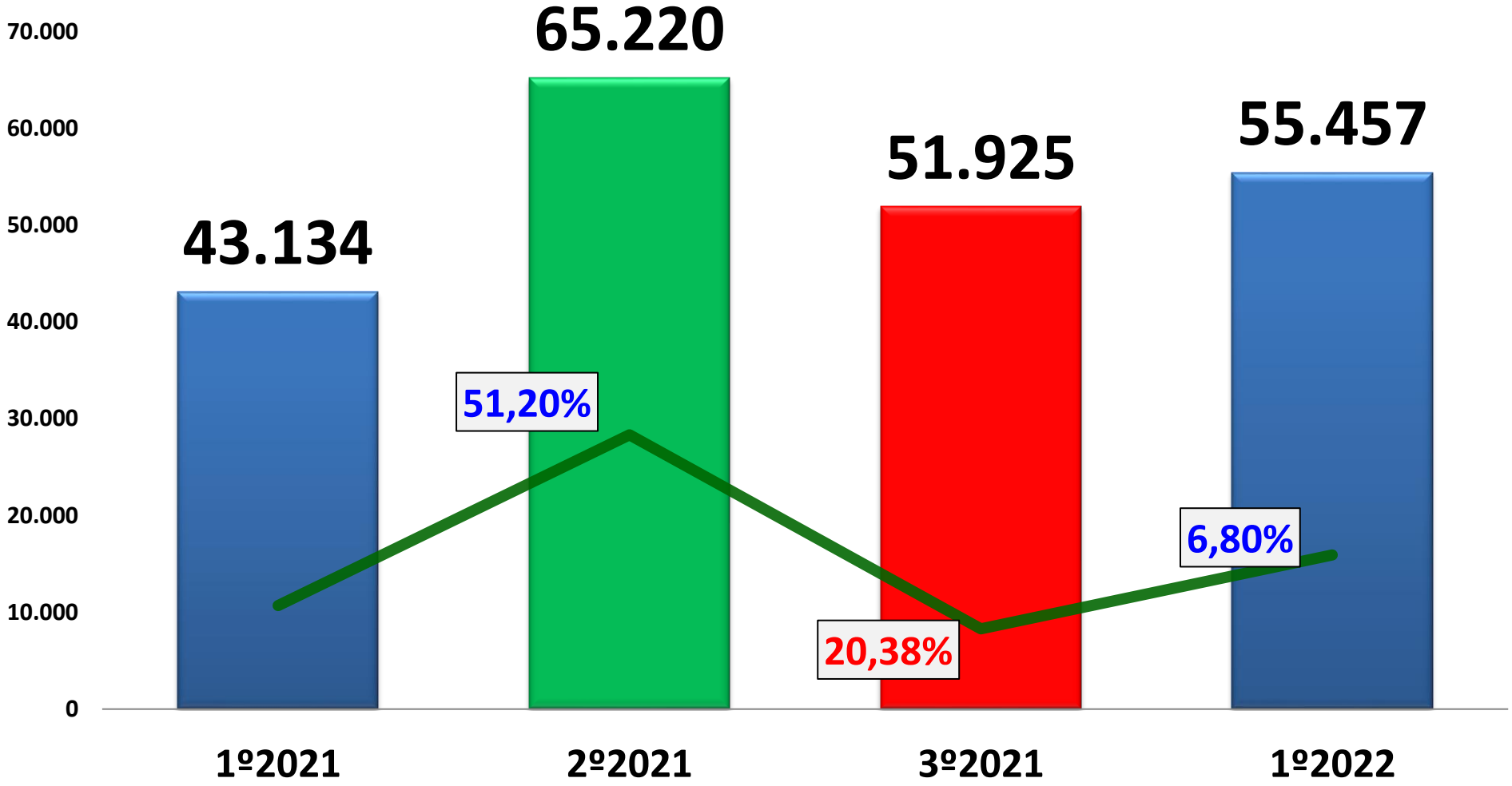


Fonte: Sistema SIGS(Sistema Integrado de Gestão de Serviços de Saúde), a partir de 1ºQD 2022 retirado dados do sistema IDS (https://ciscopar-saude.ids.inf.br/ciscopar/ )
*Serviços de Apoio Diagnóstico e Terapêutica (Exames não laboratoriais, Sessões de Fisioterapia, entre outros procedimentos ). Dados preliminares.

GOVERNO MUNICIPAL TOLEDO
SECRETARIA DA SAÚDE

# CENTRAL DE ESPECIALIDADES MUNICIPAL

## FILA DE ESPERA - CONSULTAS ESPECIALIZADAS

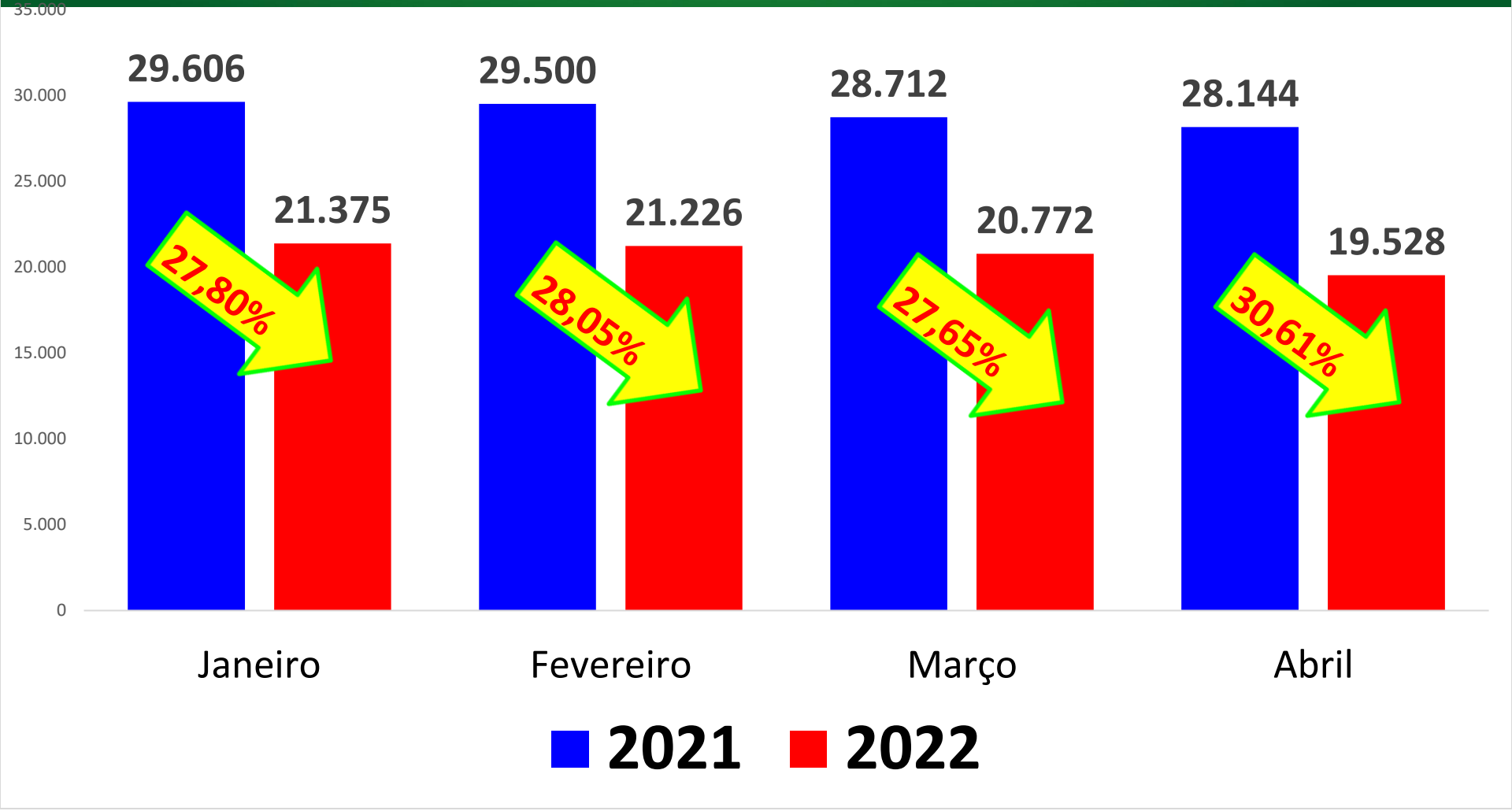


Fonte: Relatório Estatístico.

*A partir de Jan/2021 alterou-se o método do Relatório Estatístico referente a Lista de Espera. Foram inseridos todas as Listas de Espera de Consultas Especializadas constantes no SIGSS, incluindo TFD.

GOVERNO MUNICIPAL TOLEDO SECRETARIA DA SAÚDE

# CENTRAL DE ESPECIALIDADES MUNICIPAL
## FILA DE ESPERA PARA CONSULTAS ESPECIALIZADAS (10+)

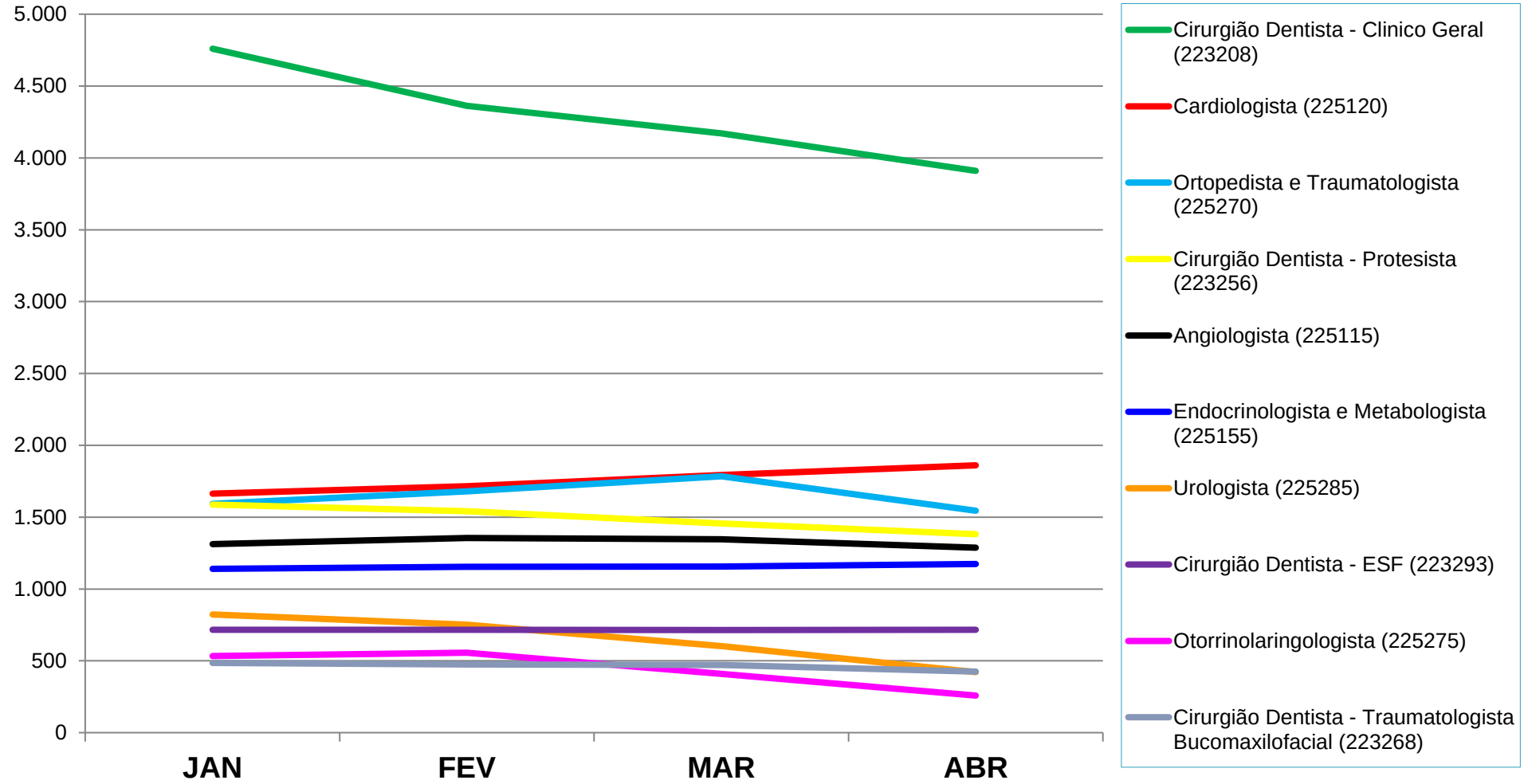


Fonte: Relatório Estatístico (10 + em Jan/2022)

GOVERNO MUNICIPAL TOLEDO
SECRETARIA DA SAÚDE

PREFEITURA DO MUNICÍPIO DE TOLEDO

# AUDIÊNCIA PÚBLICA

# SAÚDE MENTAL

GOVERNO MUNICIPAL
TOLEDO
1952 2022 70 ANOS

# REDE DE SAÚDE MENTAL

| UNIDADES - REDE PRÓPRIA |
| --- |
| CAPS AD |
| CAPS i |
| CAPS II |
| AMBULATÓRIO DE SAÚDE MENTAL |
| |
| **UNIDADES - REDE CONVENIADA** |
| CAPS AD III - SIM PR |
| CISCOPAR (Consultas Psiquiátricas e Psicológicas) |
| |
| **UNIDADES - REDE CONTRATADA** |
| - |



Fonte: Relatório do Departamento de Saúde Mental

# SAÚDE MENTAL
## CONSULTAS MÉDICAS ESPECIALIZADAS

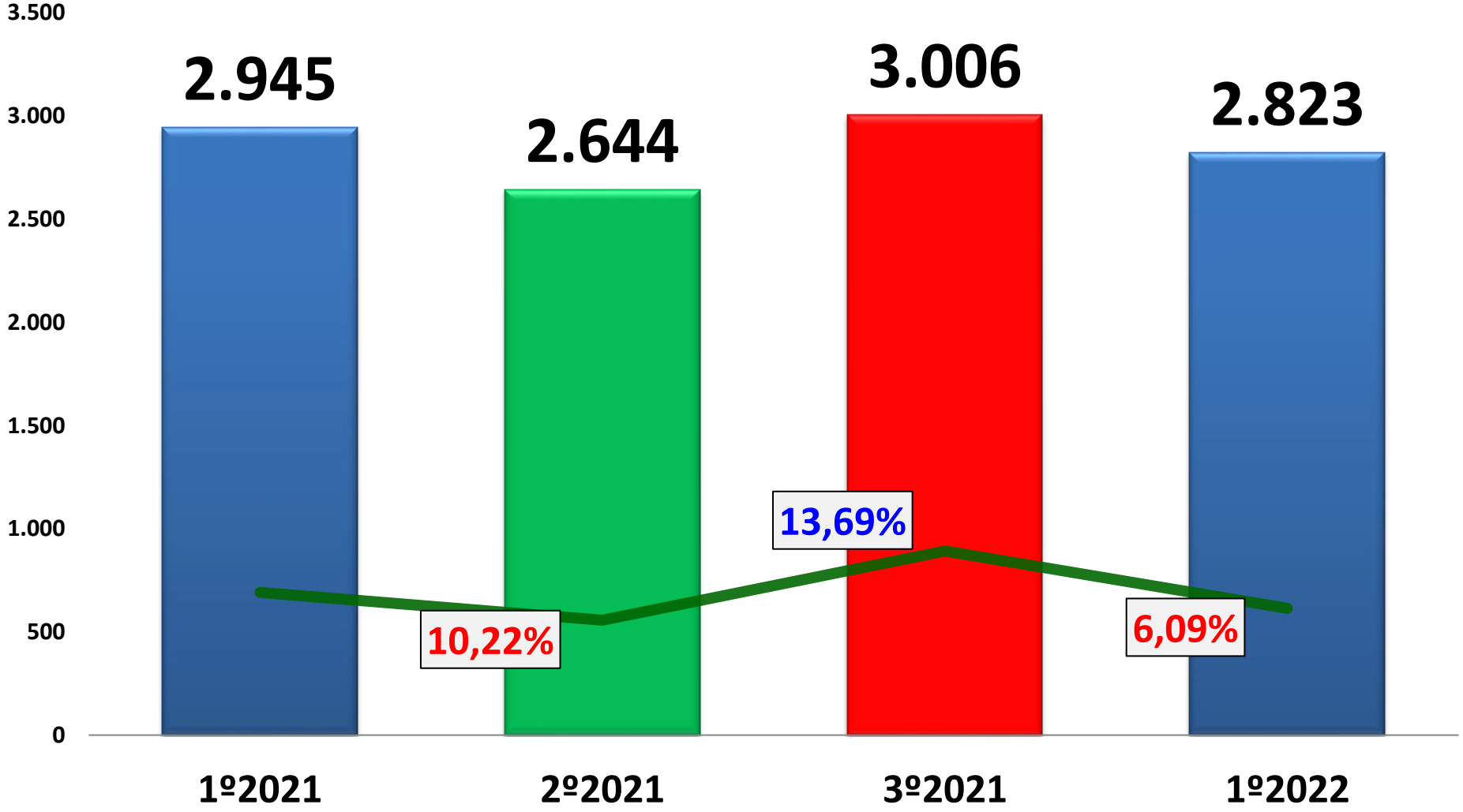


GOVERNO MUNICIPAL TOLEDO
SECRETARIA DA SAÚDE

Fonte: Sistema SIGS(Sistema Integrado de Gestão de Serviços de Saúde)

# SAÚDE MENTAL
## CONSULTAS ESPECIALIZADAS OUTROS PROFISSIONAIS

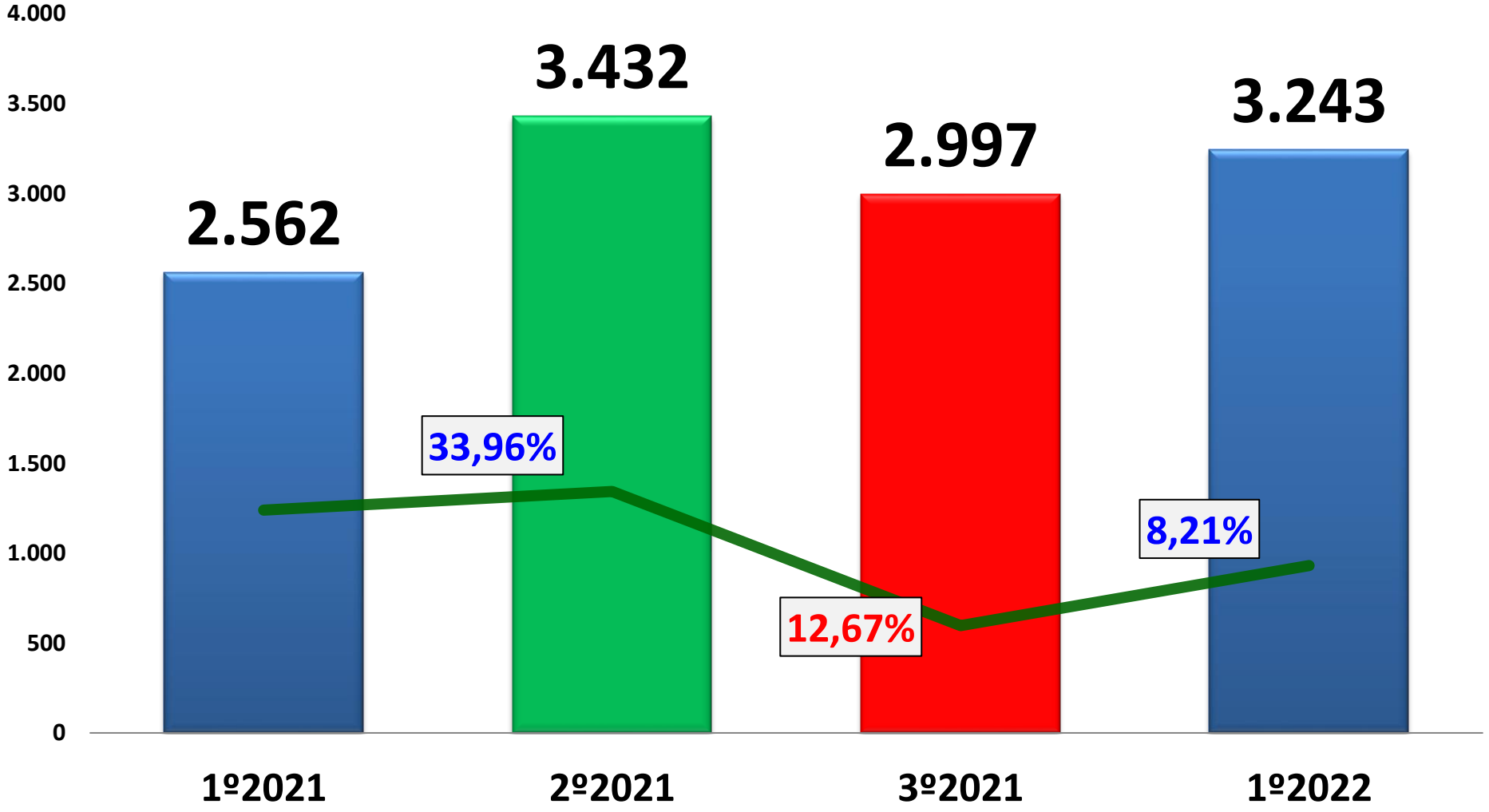


GOVERNO MUNICIPAL TOLEDO
SECRETARIA DA SAÚDE

Fonte: Sistema SIGS(Sistema Integrado de Gestão de Serviços de Saúde)

# SAÚDE MENTAL
## PROCEDIMENTOS AMBULATORIAIS

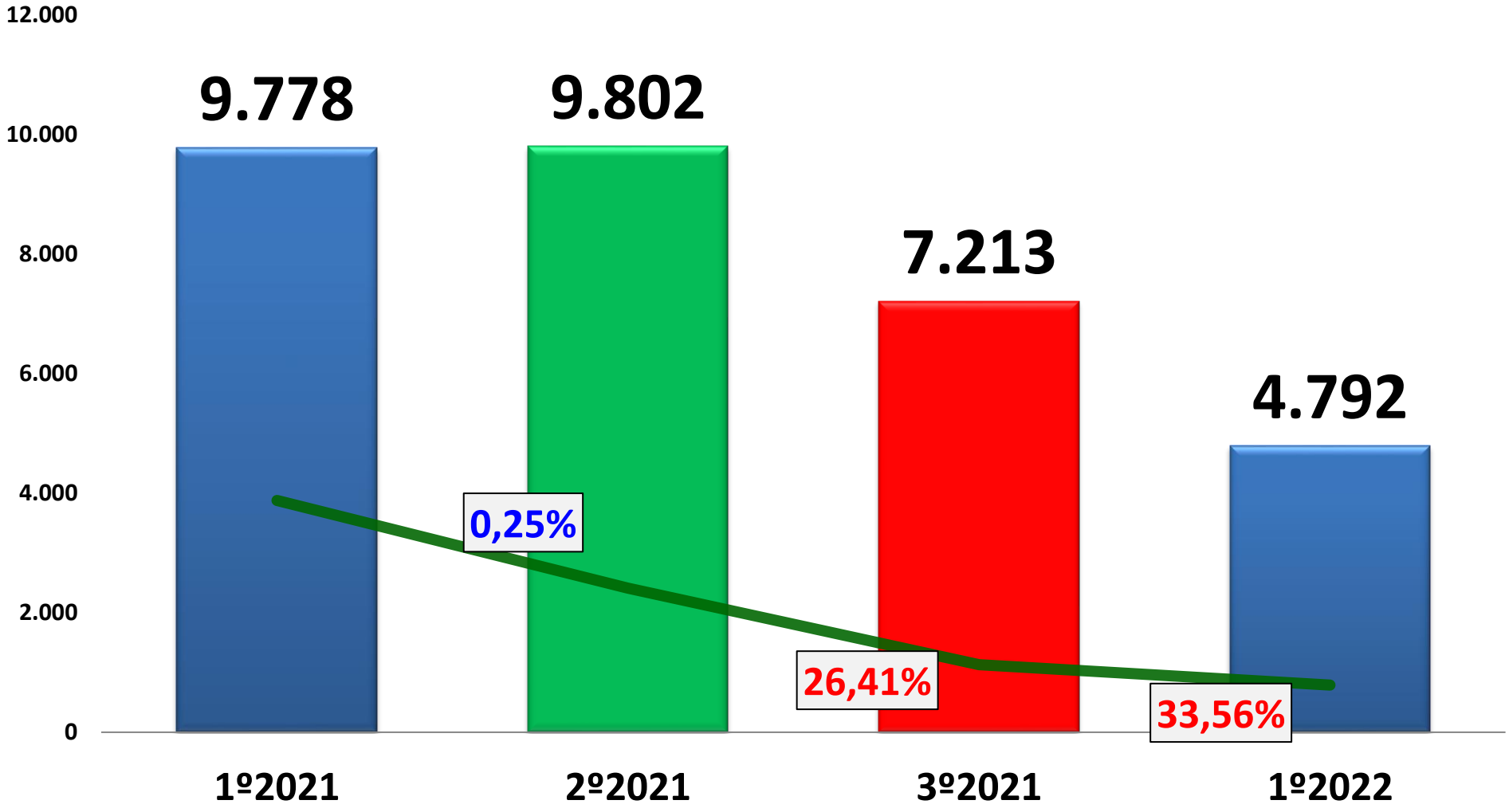


GOVERNO MUNICIPAL TOLEDO
SECRETARIA DA SAÚDE

Fonte: Sistema SIGS(Sistema Integrado de Gestão de Serviços de Saúde)

# SAÚDE MENTAL
# INTERAÇÕES COM USUÁRIO*

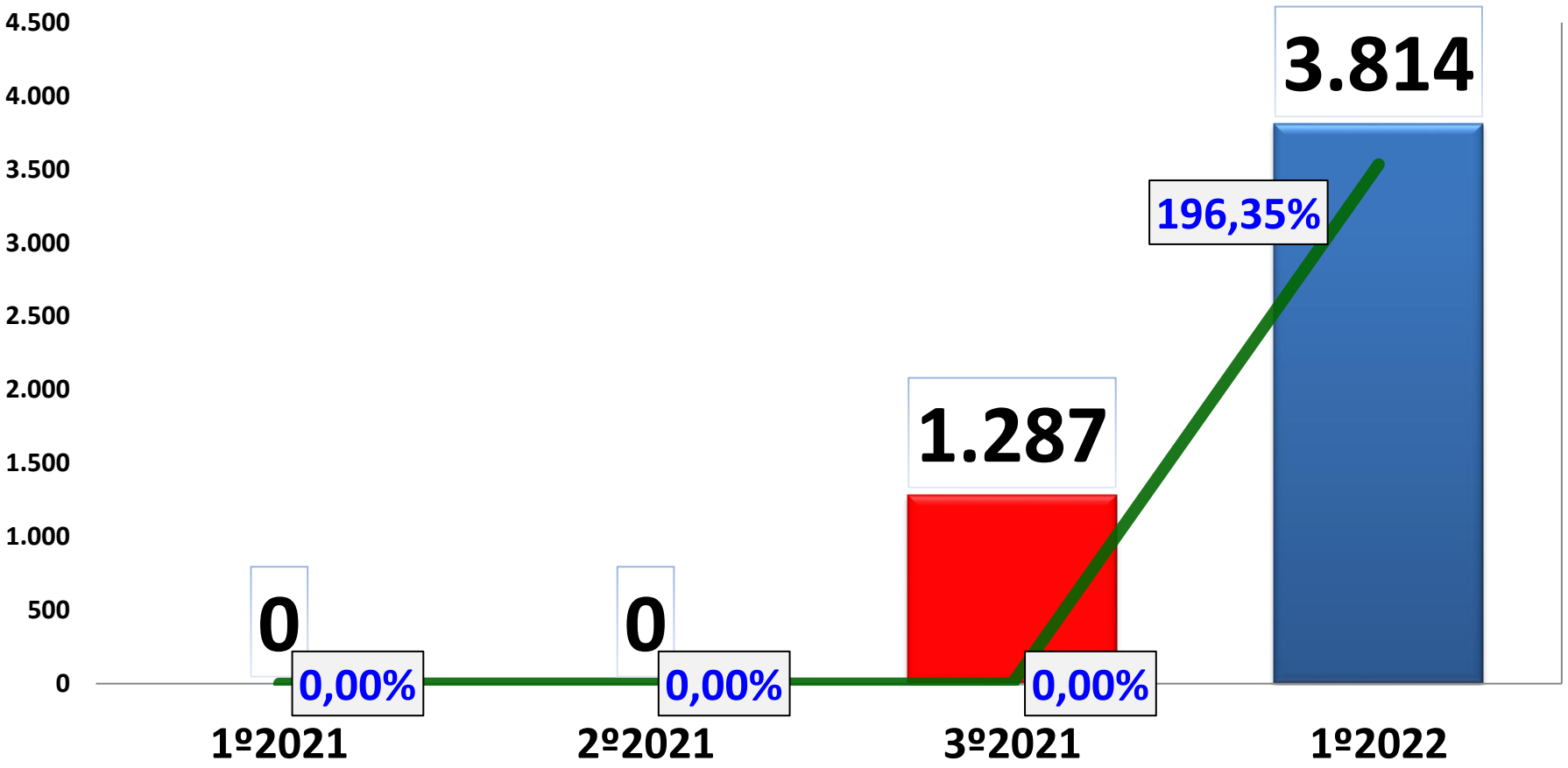


Fonte: Sistema SIGS(Sistema Integrado de Gestão de Serviços de Saúde)
*Ferramenta nova implantada em Out/2021. São registrados: enc. De Especialidades, Buscas ativas, Orientações aos pacientes, etc.

GOVERNO MUNICIPAL TOLEDO
SECRETARIA DA SAÚDE

# SAÚDE MENTAL
## PROCEDIMENTOS COLETIVOS*

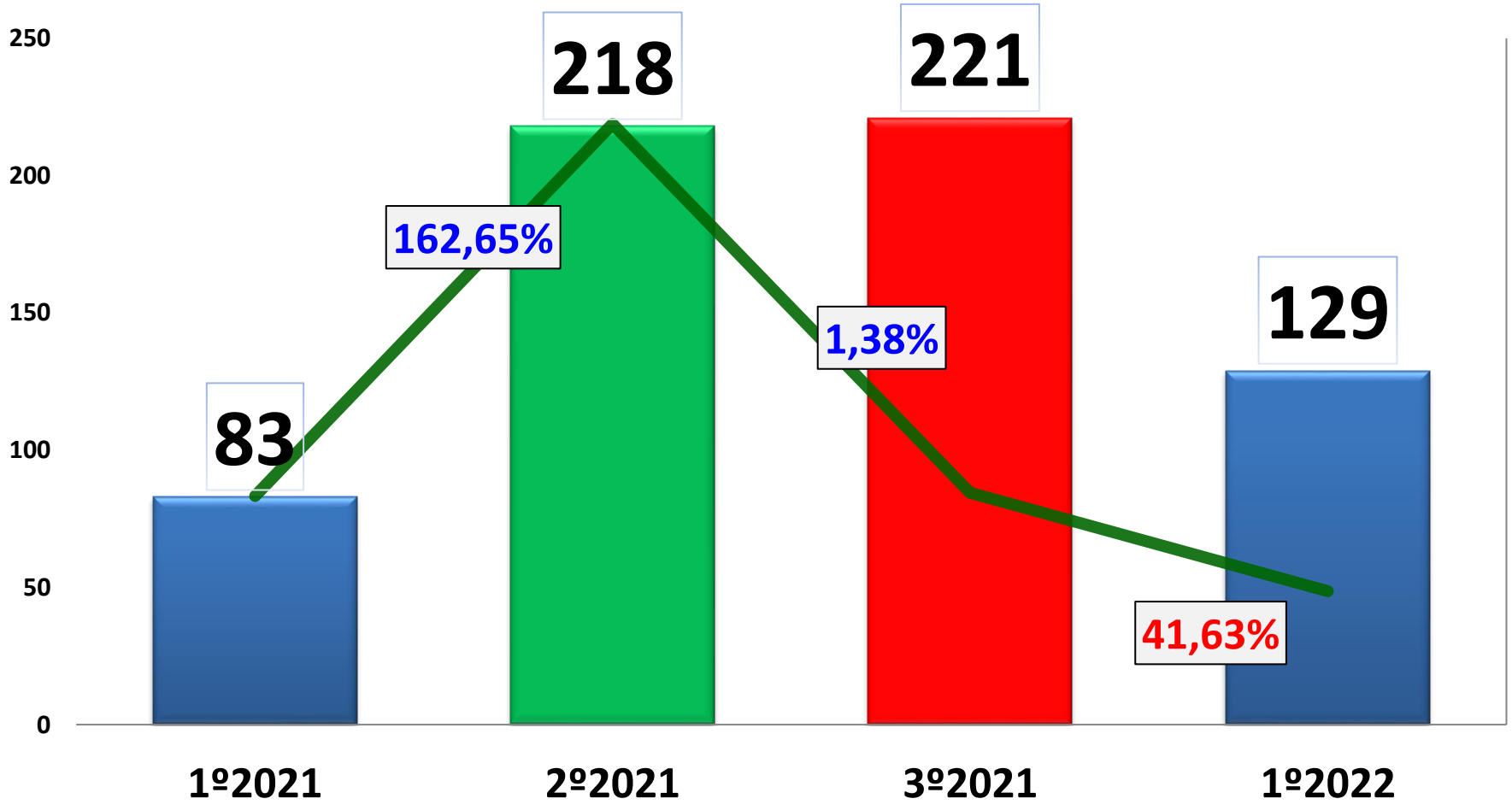


Fonte: Sistema SIGS(Sistema Integrado de Gestão de Serviços de Saúde)

*Neste dado não estão os Matriciamentos AB. Constam somente os demais Procedimentos Coletivos realizados pelo Depto. de Saúde Mental.

GOVERNO MUNICIPAL TOLEDO
SECRETARIA DA SAÚDE

# SAÚDE MENTAL
## MATRICIAMENTO DE EQUIPES DE ATENÇÃO BÁSICA

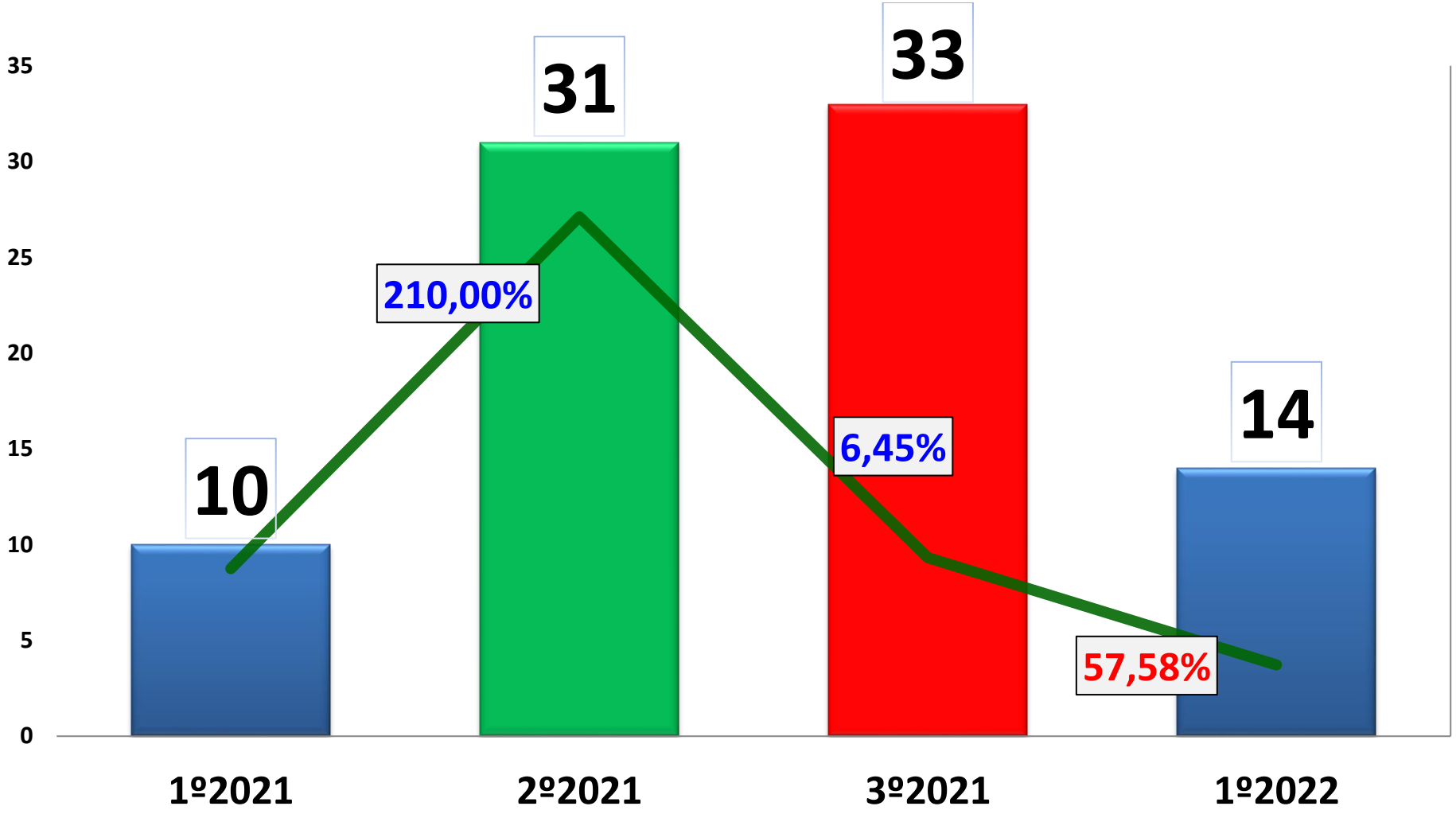


Fonte: Sistema SIGS(Sistema Integrado de Gestão de Serviços de Saúde)



GOVERNO MUNICIPAL TOLEDO
SECRETARIA DA SAÚDE

PREFEITURA DO MUNICÍPIO DE TOLEDO

# AUDIÊNCIA PÚBLICA

# VIGILÂNCIA EM SAÚDE

GOVERNO MUNICIPAL
TOLEDO
1952 2022 70 ANOS

# VIGILÂNCIA EM SAÚDE

| REDE PRÓPRIA |
| --- |
| VIGILÂNCIA EPIDEMIOLÓGICA |
| VIGILÂNCIA SANITÁRIA E AMBIENTAL (SANEAMENTO, ALIMENTOS, PRODUTOS E SERVIÇOS, CONTROLE DA ÁGUA, ANÁLISE DE PROJETOS) E SAÚDE DO TRABALHADOR |
| SETOR DE ENDEMIAS |
| POSTO DE COLETA DE EXAMES LABORATORIAIS PARA ENVIO AO LACEN |
| **REDE CONVENIADA** |
| 20ª REGIONAL DE SAÚDE/ESTADO |
| **REDE CONTRATADA** |
| - |



Fonte: Relatório do Departamento Vigilância

# VIGILÂNCIA EM SAÚDE

## SANITÁRIA, AMBIENTAL E SAÚDE DO TRABALHADOR

| | 2019 | 2020 | 2021 | 2022 1º Quadri. |
|---|---|---|---|---|
| **Recebimento de Reclamações/denúncias**<br>**( Todos os setores: SANITÁRIA** E AMBIENTAL (Saneamento, Alimentos, Produtos e Serviços, Controle da água, Análise de Projetos) E Vigilância EM SAÚDE DO TRABALHADOR) | 571 | 671 | 744 | **117** |
| **Atendimento de Reclamações/denúncias**<br>**( Todos os setores:** SANITÁRIA E AMBIENTAL (Saneamento, Alimentos, Produtos e Serviços, Controle da água, Análise de Projetos) E VIGILÂNCIA EM SAÚDE DO TRABALHADOR) | 570 | 671 | 744 | **117** |
| **Análise de PBA Projeto Básico Arquitetônico** | 229 | 139 | 170 | **62** |
| **Cadastro estabelecimentos sujeitos a vigilância** | 237 | 209 | 351 | **98** |
| **Análise de PGRSS (Plano de Gerenciamento de Resíduos de Serviços de Saúde)** | 114 | 54 | 163 | **35** |

GOVERNO MUNICIPAL TOLEDO
SECRETARIA DA SAÚDE

Fonte: Relatório Estatístico

# COMITÊ GESTOR DAS MICRO E PEQUENAS EMPRESAS DE TOLEDO

REUNIÕES MENSAIS REALIZADAS EM: 09/03/22 E 22/04/22.

GOVERNO MUNICIPAL TOLEDO
SECRETARIA DA SAÚDE

# VIGILÂNCIA EM SAÚDE

## SANITÁRIA, AMBIENTAL E SAÚDE DO TRABALHADOR

| DESCRIÇÃO DOS SERVIÇOS | 2019 | 2020 | 2021 | 2022 1º Quadri. |
|---|---|---|---|---|
| **Licenças sanitárias** | 2.121 | 1.966 | 2.036 | **515** |
| **Declaração Dispensa Licença** | 993 | 745 | 1070 | **319** |
| **Coleta de amostras de produtos sujeitos a vigilância.** | 50 | 1 | 1 | **3** |
| **Coleta de amostras de água** | 681 | 881 | 952 | **264** |
| **Vistorias técnica: rotina e inspeção.** | 1.935 | 1.078 | 1.863 | **583** |
| **Anuências** | 103 | 157 | 140 | **21** |
| **Análise Documental/ Reunião do Setor Regulado** | - | 205 | 368 | **35** |
| **Atividade Educativa** | 52 | 388 | 62 | **39** |
| **Auto Termos Emitidos** (Termo de intimação, Termo de Interdição, Termo de ciência, Termo de Infração, Termo de Inspeção) | 264 | 100 | 87 | **34** |
| **Notificações de acidente de trabalho *** | 889 | 576 | 635 | **129** |
| **Acidente de trabalho graves e fatais** Obs.: Notificação compulsória lançada no SINAN-Sistema Nacional de Informação de Agravos Notificados pelo setor de Epidemiologia Portaria nº 264, de 17 de Fevereiro de 2020- Lista Nacional de Notificação compulsória de doenças e agravos e eventos de saúde pública nos serviços de saúde público e privados em todo território nacional. | 26 | 12 | 32 | **11** |
| **Investigação de acidentes de trabalho graves e fatais** Obs: Os acidentes não ocorridos no município são contabilizados, porém não investigados. | 18 | 12 | 32 | **11** |

GOVERNO MUNICIPAL TOLEDO SECRETARIA DA SAÚDE

***Em 2022 houve alteração na forma de notificação, passou-se a notificar todos os acidentes de trabalho e não apenas os acidente de trabalho graves.**

# VIGILÂNCIA EM SAÚDE
# SETOR DE ENDEMIAS

| | 2017 | 2018 | 2019 | 2020 | 2021 | 2022 1º Quadri. |
|---|---|---|---|---|---|---|
| **Total de imóveis (Vistoriados + Fechados)** | 293.723 | 198.680 | 357.172 | 263.155 | 218.645 | **88.516** |
| **Imóveis Vistoriados** | 190.889 | 188.192 | 228.104 | 173.545 | 139.759 | **55.413** |
| **Vistoria Pontos Estratégicos** | 1.842 | 1.400 | 1.449 | 1.212 | 1.613 | **437** |
| **Imóveis Fechados** | 102.834 | 104.880 | 129.068 | 89.610 | 78.886 | **33.103** |
| **Imóveis Recuperados** | 15.008 | 15.273 | 19.259 | 8.394 | 3.433 | **977** |
| **Casos Notificados de DENGUE** | 114 | 113 | 278 | 5.519 | 359 | **1.376** |
| **Casos confirmados autóctones de DENGUE** | 6 | 2 | 72 | 4.914 | 51 | **669** |
| **Casos confirmados importados de DENGUE** | 0 | 2 | 23 | 63 | 9 | **2** |
| **Denúncias Recebidas (sobre Endemias)** | - | - | - | - | 616 | **523** |
| **Denúncias Atendidas (sobre Endemias)** | - | - | - | - | 616 | **523** |

GOVERNO MUNICIPAL TOLEDO
SECRETARIA DA SAÚDE

Fonte: Setor de Endemias e Vigilância epidemiológica.
Total de imóveis: 69.691

# VIGILÂNCIA EM SAÚDE

## SETOR DE ENDEMIAS - LIRAA

### Indíce LIRAA

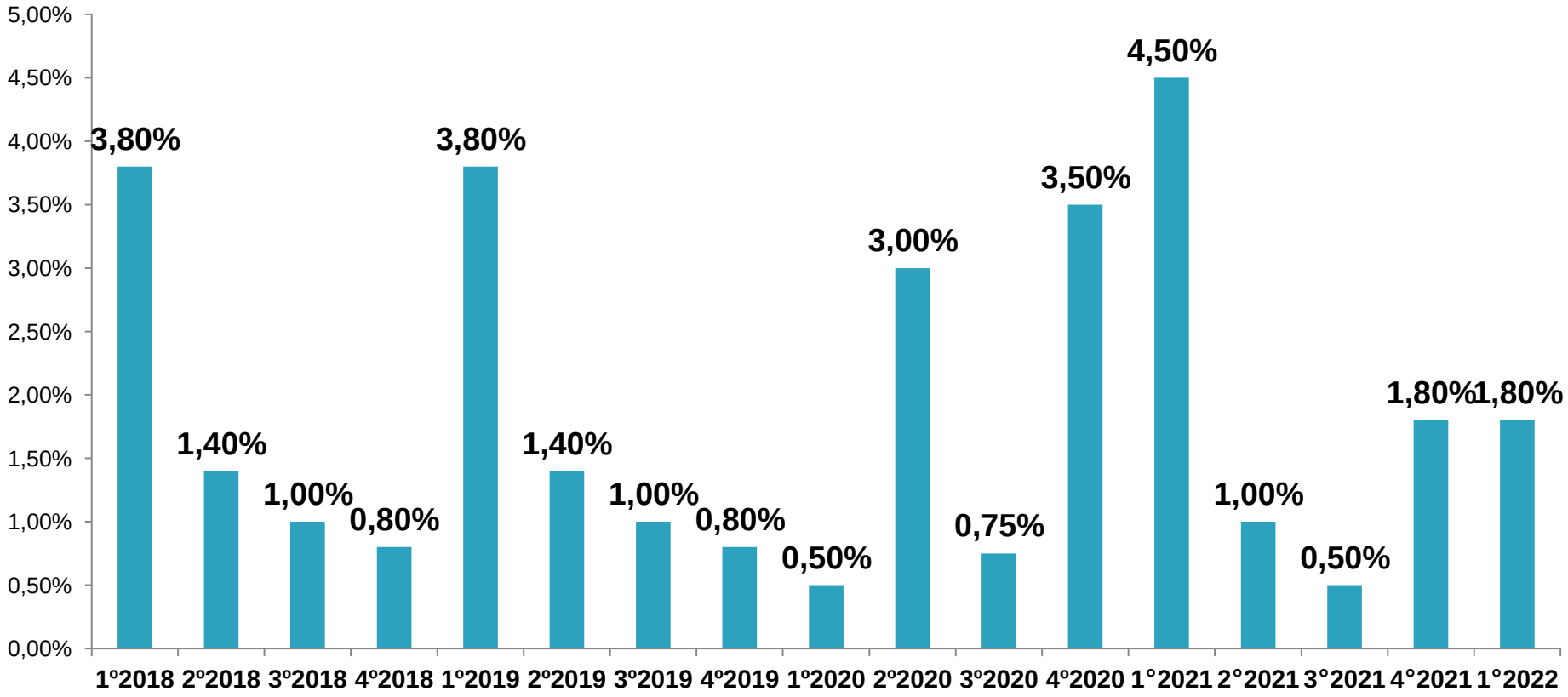


Fonte: LIRAA (Levantamento de Índice Rápido por Amostragem)

# VIGILÂNCIA EM SAÚDE
## COBERTURA VACINAL

| VACINAS | 2017 % | 2018 % | 2019 % | 2020 % | 2021 % | 2022 % 1º Quadri. | META DE VACINAÇÃO ANUAL |
|---|---|---|---|---|---|---|---|
| Pop. Estimada de crianças <1 ano. | 1995 | 2056 | 2051 | 2162 | 2071 | 1977 | -- |
| BCG | 113,8 | 101,9 | 101,5 | 96,5 | 94,3 | 34,44 | 90 |
| PENTA (DTP, HIB, HEP. B) | 110,6 | 102,0 | 81,9 | 95,3 | 85,9 | 26,40 | 95 |
| POLIOMIELITE (VIP) | 109,3 | 101,2 | 92,6 | 90,1 | 85,9 | 26,10 | 95 |
| FEBRE AMARELA | 98,8 | 89,5 | 85,1 | 61,8 | 86,5 | 28,12 | 95 |
| MENINGOCÓCICA | 112,5 | 99,4 | 93,7 | 94,1 | 87,5 | 27,06 | 95 |
| PNEUMOCÓCICA 10 | 114,3 | 100,4 | 94,8 | 93,0 | 87,2 | 29,08 | 95 |
| ROTAVÍRUS | 115,5 | 98,6 | 94,4 | 93,2 | 87,5 | 28,67 | 90 |
| Triplice viral ( 1 ano) | 105,7 | 110,8 | 93,5 | 92,0 | 88,4 | 31,05 | 95 |

GOVERNO MUNICIPAL TOLEDO
SECRETARIA DA SAÚDE

**Fonte:** SISTEMA SIG SAÚDE * Dados preliminares
**TABELA** – Cobertura Vacinal em crianças menores de 1 ano.
JANEIRO – ABRIL 2022 população estimada para o ano é de 1977 crianças.

# VIGILÂNCIA EM SAÚDE

## HISTÓRICO – AGRAVOS NOTIFICADOS

| AGRAVO (Parte 1) | 2017 | 2018 | 2019 | 2020 | 2021 | 2022 1º Quadri. |
|---|---|---|---|---|---|---|
| Dengue | 115 | 116 | 327 | 5419 | 359 | 1919 |
| Síndrome Respiratória Aguda | 17 | 31 | 75 | 1009 | 2914 | 532 |
| Atendimento Anti-Rábico | 475 | 459 | 595 | 397 | 465 | 129 |
| Acidente de Trabalho * | 21 | 10 | 26 | 13 | 22 | 129 |
| Violência interpessoal/autoprovocada | 220 | 338 | 528 | 524 | 556 | 125 |
| Intoxicação Exógena | 145 | 209 | 293 | 227 | 227 | 66 |
| Sifilis adquirida | 156 | 229 | 309 | 203 | 168 | 57 |
| AIDS/HIV | 124 | 54 | 62 | 81 | 108 | 37 |
| Meningite | 79 | 115 | 65 | 52 | 63 | 35 |
| Acidentes com Animais Peçonhentos | 58 | 76 | 81 | 56 | 60 | 25 |
| Acidente de Trabalho Material Biológico | 113 | 85 | 94 | 67 | 67 | 21 |

GOVERNO MUNICIPAL TOLEDO
SECRETARIA DA SAÚDE

Fonte: Vigilância Epidemiológica, Sistema de Informação
*Em 2022 houve alteração na forma de notificação, passou-se a notificar todos os acidentes de trabalho e não apenas os acidente de trabalho graves.

# VIGILÂNCIA EM SAÚDE

## HISTÓRICO – AGRAVOS NOTIFICADOS

| AGRAVO (Parte 2) | 2017 | 2018 | 2019 | 2020 | 2021 | 2022 1º Quadri. |
|---|---|---|---|---|---|---|
| Sífilis em Gestantes | 55 | 69 | 77 | 73 | 58 | 13 |
| Tuberculose | 29 | 26 | 31 | 28 | 23 | 11 |
| Hepatite Virais | 73 | 82 | 52 | 38 | 40 | 7 |
| outros | 49 | 401 | 508 | 31 | 18 | 6 |
| Toxoplasmose | 0 | 1 | 3 | 0 | 10 | 2 |
| Leptospirose | 5 | 3 | 11 | 1 | 5 | 2 |
| Gestante HIV | 6 | 7 | 6 | 5 | 4 | 2 |
| Hanseníase | 10 | 19 | 14 | 20 | 11 | 1 |
| Sífilis Congênita | 2 | 4 | 2 | 0 | 0 | 1 |
| Coqueluche | 6 | 42 | 20 | 1 | 5 | 0 |
| Leishmaniose tegumentar am | 7 | 3 | 0 | 1 | 2 | 0 |
| Doença exantematica | 1 | 8 | 9 | 3 | 0 | 0 |
| TOTAL | 1766 | 2387 | 3188 | 8249 | 5185 | 3120 |

Fonte: Vigilância Epidemiológica, Sistema de Informação de Agravos (SINAN).

# VIGILÂNCIA EM SAÚDE - COVID-19

## Casos notificados e confirmados

## *Exames de PCR e TR realizados*

## *Óbitos*

| | 2020 | 2021 | 2022<br>1º Quadri. |
|---|---|---|---|
| CASOS NOTIFICADOS | 41.698 | 99.682 | 41.285 |
| PCR REALIZADOS PELO SUS | 13.328 | 25.671 | 3.201 |
| TR ANTÍGENO REALIZADOS PELO SUS* | -- | -- | 12.235 |
| CASOS CONFIRMADOS | 9.583 | 19.263 | 14.760 |
| ÓBITOS | 97 | 374 | 29 |

GOVERNO MUNICIPAL TOLEDO SECRETARIA DA SAÚDE

Fonte: Notifica Covid SESA e Planilhas de Controle.
*Início de realização de TR em Toledo somente em janeiro de 2022.

# TOLEDO: COBERTURA VACINAL COVID-19

# EM 01/05/2022 (D2+DU*)

## COBERTURA VACINAL COVID-19 (D2+DU) POR FAIXA ETÁRIA

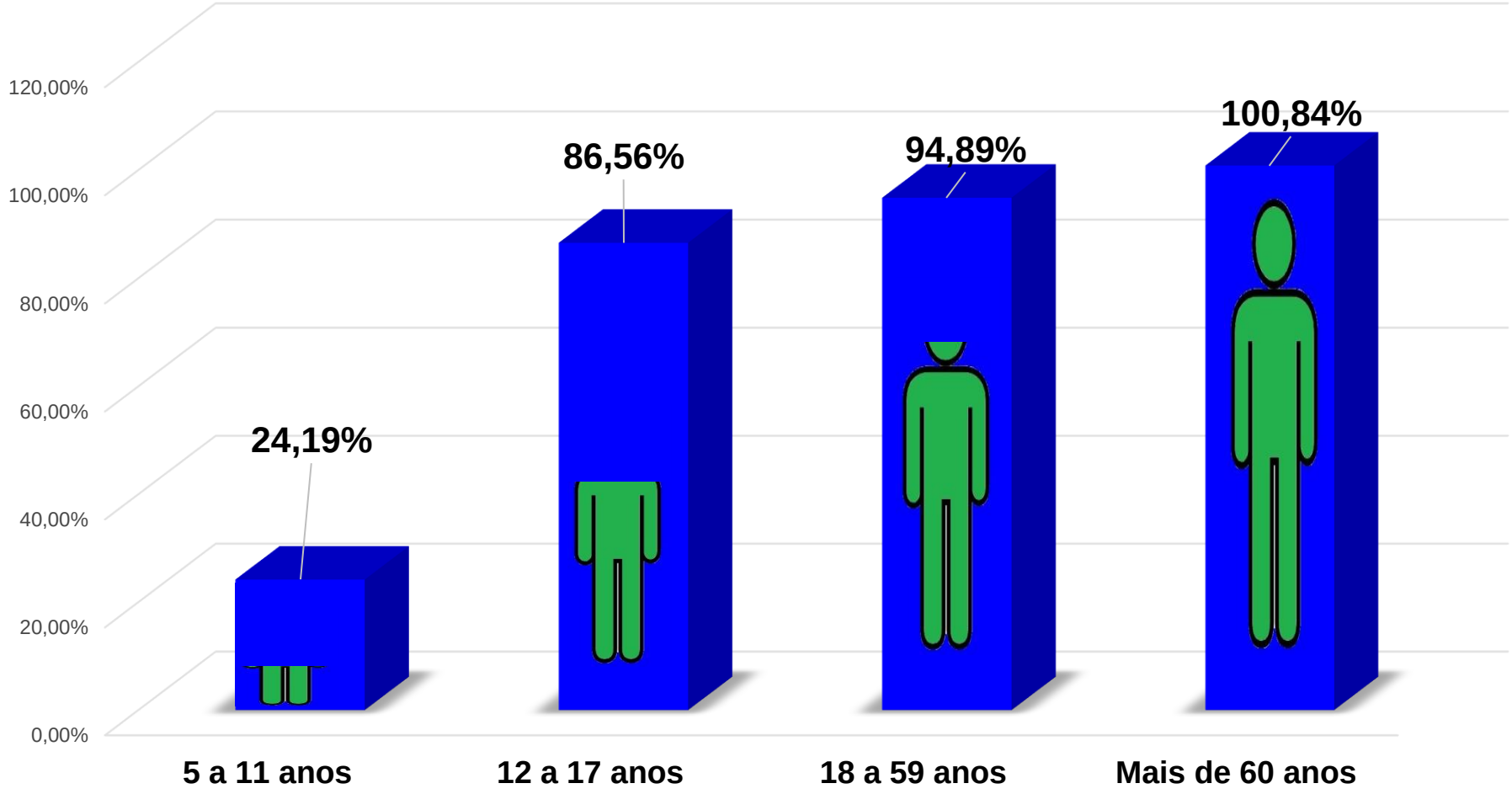


TOLEDO
PREFEITURA
Secretaria da Saúde

Fonte: Relatório Secretaria de Saúde.
*D2 = Segunda Dose. DU = Dose Única

# VIGILÂNCIA EM SAÚDE

## SÉRIE HISTÓRICA - ÓBITOS GERAIS E PRINCIPAIS CAUSAS

| Causa (Cap. CID 10) | 2017 | 2018 | 2019 | 2020 | 2021 | 2022 1º Quad. |
|---|---|---|---|---|---|---|
| Taxa de Mortalidade Geral | 5,73 | 6,05 | 5,59 | 6,44 | 8,82 | 2,18 |
| Total De óbitos | 776 | 813 | 788 | 914 | 1258 | 315 |
| Doenças do Aparelho Circulatório | 211 | 218 | 191 | 219 | 235 | 59 |
| Neoplasias (tumores) | 151 | 140 | 161 | 166 | 158 | 54 |
| Causas Externas de Morbi/mortalidade | 91 | 95 | 109 | 125 | 140 | 54 |
| Doenças infecciosa e parasitárias | 19 | 17 | 8 | 119 | 388 | 39 |
| Doenças do Aparelho respiratório | 109 | 118 | 118 | 75 | 79 | 19 |
| Dças Endócrinas Nutricionais/ Metabólic | 41 | 48 | 33 | 46 | 65 | 18 |
| Doenças do Aparelho Digestivo | 49 | 43 | 48 | 49 | 47 | 15 |
| Doenças do sistema nervoso | 31 | 44 | 38 | 40 | 37 | 14 |
| outras | 16 | 16 | 19 | 13 | 34 | 14 |
| Algumas afecç. Originadas per perinatal | 25 | 28 | 21 | 19 | 20 | 13 |
| Doenças aparelho geniturinário | 16 | 21 | 14 | 17 | 27 | 7 |
| Transtornos mentais e comportamentais | 3 | 12 | 17 | 11 | 22 | 6 |
| Malf cong de deformid e anomalias crom | 14 | 13 | 11 | 15 | 6 | 3 |

GOVERNO MUNICIPAL TOLEDO
SECRETARIA DA SAÚDE

Fonte: Vigilância Epidemiológica, Sistema SIM ( dados preliminares).

Base população de 2021: 144.601 pessoas.

# VIGILÂNCIA EM SAÚDE

## DETALHAMENTO DAS CAUSAS EXTERNAS E MORTALIDADE E MORBIDADE

| Óbitos<br>Causas Externas (Cap. CID 10) | 2017 | 2018 | 2019 | 2020 | 2021 | 2022<br>1º Quadri. |
|---|---|---|---|---|---|---|
| ACIDENTES ( trânsito , quedas , outros) | 55 | 56 | 56 | 78 | 81 | 38 |
| HOMICÍDIOS | 14 | 10 | 25 | 24 | 22 | 10 |
| SUICÍDIOS | 15 | 19 | 20 | 17 | 27 | 3 |
| OUTROS (afogamento,impactos por objetos, exposições) | 7 | 10 | 8 | 6 | 10 | 3 |
| Total | 91 | 95 | 109 | 125 | 140 | 54 |

GOVERNO MUNICIPAL TOLEDO
SECRETARIA DA SAÚDE

**FONTE**: Ministério da saúde – Sistema de Informações Hospitalares do SUS (SIH/SUS)

# VIGILÂNCIA EM SAÚDE

## SÉRIE HISTÓRICA - ÓBITOS INFANTIS E CAUSAS

| | 2017 | 2018 | 2019 | 2020 | 2021 | 2022 1º Quadri. |
|---|---|---|---|---|---|---|
| **Taxa de Mortalidade Infantil** | 9,7 | 14,25 | 10,63 | 7,59 | 9,19 | 12,53 |
| **Total Óbitos Infantis** | 21 | 29 | 22 | 15 | 18 | 9 |
| **Algumas doenças Infecciosas e parasitárias** | 1 | 3 | 0 | 3 | 2 | 0 |
| **Doenças do Sistema Nervoso** | 0 | 1 | 0 | 0 | 3 | 0 |
| **Doenças do aparelho circulatório** | 0 | 1 | 1 | 0 | 2 | 0 |
| **Algumas Afec. Originadas no período perinatal** | 13 | 17 | 11 | 3 | 7 | 7 |
| **Malf. Cong. Deformid. E anomalias cromossômicas** | 7 | 7 | 8 | 4 | 3 | 1 |
| **Sintomas Sinais e Achad. Anor. Ex. clín e laborat.** | 0 | 0 | 1 | 0 | 0 | 0 |
| **Doenças do Aparelho Respiratório** | 0 | 0 | 0 | 2 | 1 | 1 |
| **Causas Externas de Morbidade e mortalidade** | 0 | 0 | 1 | 1 | 0 | 0 |
| **Causa indeterminada** | 0 | 0 | 0 | 2 | 0 | 0 |
| **Outros** | 0 | 0 | 0 | 0 | 0 | 0 |

GOVERNO MUNICIPAL TOLEDO
SECRETARIA DA SAÚDE

Fonte: Vigilância Epidemiológica

# VIGILÂNCIA EM SAÚDE

## HISTÓRICO DE MORTALIDADE PREMATURA

| Ano | 2017* | 2018* | 2019* | 2020* | 2021* | 2022* 1º Quadri. |
|---|---|---|---|---|---|---|
| **TAXA DE MORTALIDADE PREMATURA(DCNT) 30 A 69 ANOS** | 286,70 | 319,42 | 252,42 | 324,10 | 303,84 | 82,58 |
| **Nº Total de Óbitos por Doenças crônicas não transmissíveis (DCNT)** | 184 | 205 | 162 | 208 | 195 | 53 |
| **II- Neoplasias** | 80 | 76 | 82 | 84 | 75 | 28 |
| **IV- Diabetes** | 11 | 19 | 9 | 21 | 23 | 04 |
| **IX- Aparelho Circulatório** | 81 | 95 | 59 | 81 | 88 | 19 |
| **X- Respiratórias crônicas** | 12 | 15 | 12 | 22 | 09 | 02 |

**Fonte: Tabnet /SESA.Pr - Sistema de Informação sobre Mortalidade(SIM).**
**TABELA** – Mortalidade prematura (30 a 69 anos)* pelo conjunto das 4 principais Doenças crônicas não transmissíveis – DCNT.
*Base populacional de 2021: Faixa etária de 30 a 69 anos: 64.178/100.000hab.

GOVERNO MUNICIPAL TOLEDO
SECRETARIA DA SAÚDE

# VIGILÂNCIA EM SAÚDE

## MATERNO-INFANTIL

| | | 2017 | 2018 | 2019 | 2020 | 2021 | 2022 1º Quadri. |
|---|---|---|---|---|---|---|---|
| **TOTAL NASCIDOS VIVOS** | | **2162** | **2034** | **2071** | **1977** | **1959** | **718** |
| **TIPO DE PARTO** | VAGINAL | 29.37% | 35,84% | 40,70% | 36,01% | 34,97% | **35,51%** |
| | CESARIA | 70,63% | 64,16% | 59,30% | 63,99% | 65,03% | **64,49%** |
| **CONSULTAS DE PRÉ-NATAL** | 7 e mais | 90,00% | 94,00% | 92,51% | 93,17 | 92,8% | **94,01%** |
| | 4 - 6 consultas | 8,65% | 5,26% | 6.28% | 5,72 | 5,7% | **3,90%** |
| | 3 consultas ou menos | 1,35% | 0.74% | 1,21% | 1,11% | 1,5% | **2,09%** |
| **DURAÇÃO DA GESTAÇÃO** | 42 SEMANAS | 2,31% | 1,27% | 1,20% | 1,06% | 1,3% | **1,67%** |
| | 37 - 41 SEMANAS | 85.52% | 88,2% | 88,7% | 89,9% | 86,7% | **84,26%** |
| | 32 - 36 SEMANAS | 10.63% | 9.14% | 8,83% | 7,43% | 10% | **11,42%** |
| | 22 - 31 SEMANAS | 1,52% | 1,37 | 1,11% | 1,11% | 1,8% | **2,65%** |
| | NÃO INFORMADO | 0 | 0 | 0,14% | 0,45% | 0,2% | **0%** |
| **FAIXA ETÁRIA** | **< 19 ANOS** | 10,7% | 8.95% | 7,92% | 7,13% | 7,7% | **8,50%** |
| | **20-39 ANOS** | 86.5% | 87.8% | 89,2% | 90,03% | 89,1% | **87,46%** |
| | **40-49 ANOS** | 2,82% | 3.29% | 2,95% | 2.83% | 3,2% | **4,04%** |



Fonte: Vigilância Epidemiológica, Sistema de Informação de Nascidos Vivos (SINASC)

# VIGILÂNCIA EM SAÚDE

## HISTÓRICO DE INTERNAMENTOS POR CAUSA

| CAPÍTULO CID-10 (PARTE 1) | 2017 | 2018 | 2019 | 2020 | 2021 | 2022* 1º Quad. |
|---|---|---|---|---|---|---|
| Neoplasias | 999 | 1063 | 1073 | 1089 | 859 | 155 |
| Gravidez parto e puerpério | 1531 | 1552 | 1527 | 1391 | 1059 | 146 |
| Lesões enven e alg out conseq causas exter | 1033 | 983 | 1010 | 1046 | 840 | 116 |
| Algumas doenças infecciosas e parasitárias | 325 | 417 | 389 | 610 | 927 | 80 |
| Doenças do aparelho circulatório | 594 | 617 | 592 | 491 | 390 | 72 |
| Doenças do aparelho digestivo | 527 | 569 | 550 | 347 | 262 | 69 |
| Doenças do aparelho respiratório | 607 | 482 | 564 | 307 | 251 | 57 |
| Outros | 232 | 241 | 169 | 204 | 207 | 42 |
| Doenças do aparelho geniturinário | 361 | 414 | 391 | 267 | 177 | 36 |

GOVERNO MUNICIPAL TOLEDO
SECRETARIA DA SAÚDE

**FONTE**: Ministério da saúde – Sistema de Informações Hospitalares do SUS (SIH/SUS). Internamentos por Causa. *Janeiro a março 2022.

# VIGILÂNCIA EM SAÚDE

## HISTÓRICO DE INTERNAMENTOS POR CAUSA

| CAPÍTULO CID-10 (PARTE 2) | 2017 | 2018 | 2019 | 2020 | 2021 | 2022* 1º Quad. |
|---|---|---|---|---|---|---|
| Sintomas sinais achad anorm ex clí e laborat | 86 | 131 | 152 | 156 | 126 | 22 |
| Doenças sist osteomuscular e tec conjuntivo | 144 | 145 | 128 | 81 | 80 | 21 |
| Transtornos Mentais e Comportamentais | 112 | 111 | 106 | 97 | 53 | 15 |
| Doenças do sistema nervoso | 134 | 169 | 146 | 99 | 66 | 13 |
| Algumas afec originadas no período perinatal | 125 | 152 | 138 | 128 | 100 | 10 |
| Doenças endócr. nutricionais e metabólicas | 39 | 61 | 52 | 46 | 57 | 10 |
| Mal cong deformid e anomalias cromos. | 39 | 54 | 44 | 27 | 29 | 9 |
| Doenças sangue órgãos hemat e transt imun | 83 | 83 | 75 | 79 | 41 | 6 |
| Doenças da pele e do tecido subcutâneo | 38 | 49 | 49 | 20 | 28 | 2 |
| Total | 7.009 | 7.293 | 7.155 | 6.485 | 5.552 | 881 |

GOVERNO MUNICIPAL TOLEDO
SECRETARIA DA SAÚDE

**FONTE**: Ministério da saúde – Sistema de Informações Hospitalares do SUS (SIH/SUS). Internamentos por Causa. *Janeiro a março 2022.

**Internamentos Hospitalares**, por faixa etária, Toledo ano de 2021

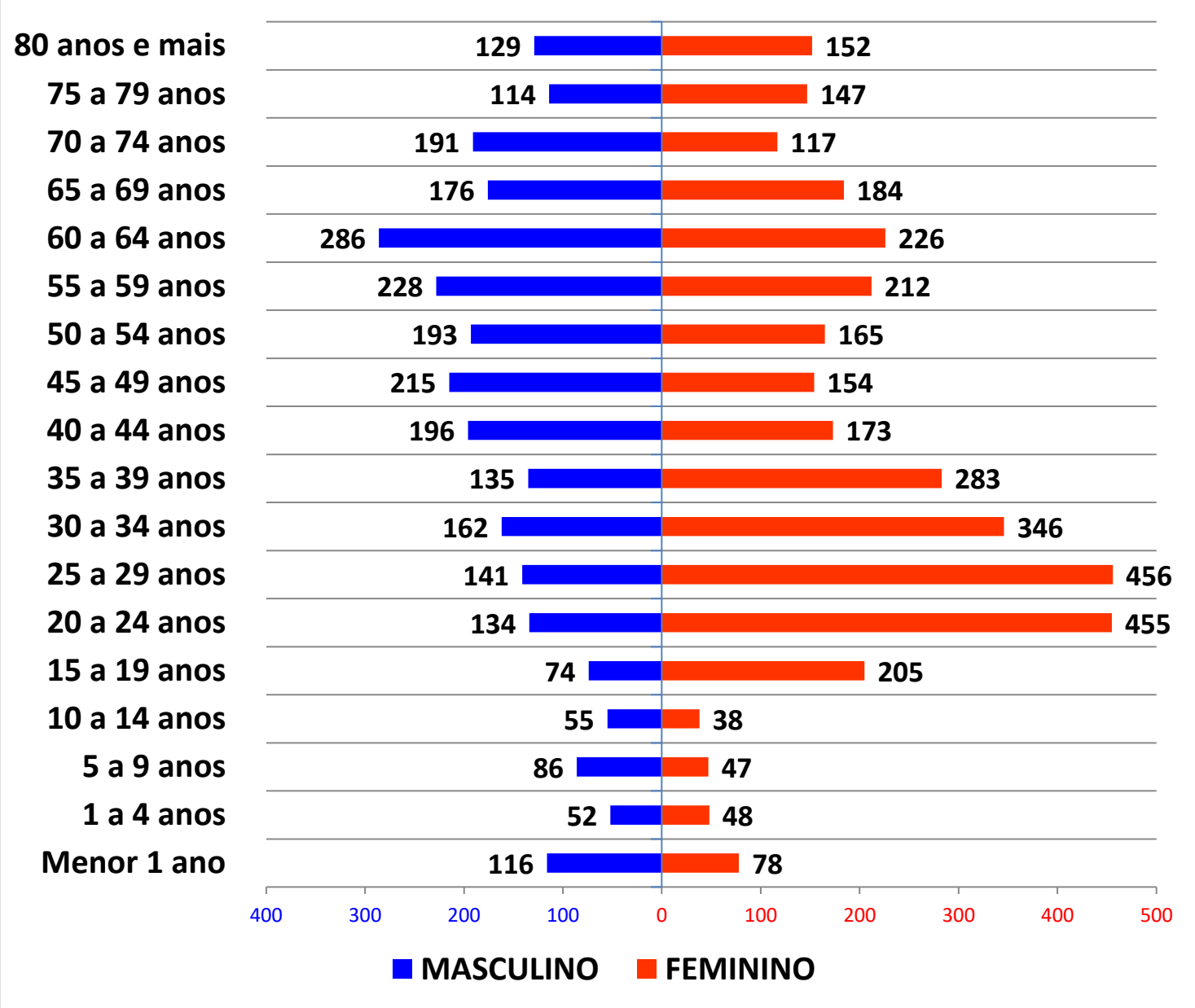




**FONTE**: Ministério da saúde – Sistema de Informações Hospitalares do SUS (SIH/SUS)

**Internamentos Hospitalares**, por faixa etária, Toledo Jan-Mar **2022**

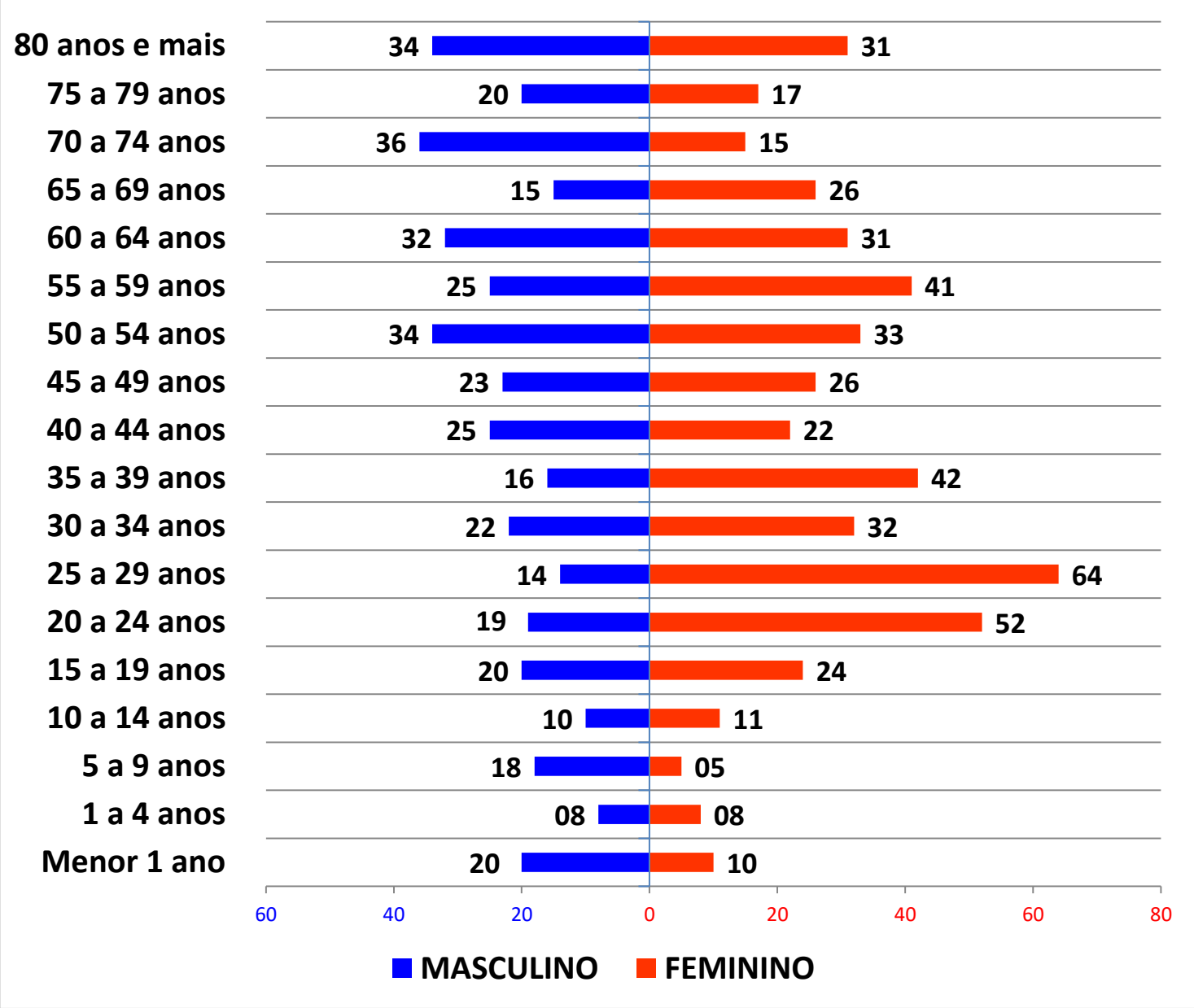


GOVERNO MUNICIPAL TOLEDO SECRETARIA DA SAÚDE

**FONTE**: Ministério da saúde – Sistema de Informações Hospitalares do SUS (SIH/SUS)
*Dados Preliminares

# VIGILÂNCIA EM SAÚDE
# SÉRIE HISTÓRICA: NATALIDADE E MORTALIDADE

| | 2017 | 2018 | 2019 | 2020 | 2021 | 2022 1º Quad. |
|---|---|---|---|---|---|---|
| NASCIDOS VIVOS | 2162 | 2034 | 2071 | 1977 | 1959 | 718 |
| TAXA DE NATALIDADE / 1000 Hab. | 16,3 | 15,17 | 14,70 | 14.05 | 13,7 | 4,96 |
| ÓBITOS GERAIS | 776 | 813 | 788 | 914 | 1258 | 315 |
| TAXA DE MORTALIDADE GERAL / 1000 Hab. | 5,73 | 6,05 | 5,59 | 6,45 | 8,82 | 2,18 |
| NÚMERO DE ÓBITOS EM MENORES DE 1 ANO | 21 | 29 | 22 | 15 | 18 | 9 |
| TAXA DE MORTALIDADE INFANTIL / 1000 N.V | 9,7 | 14,25 | 10,63 | 7,59 | 9,19 | 12,53 |
| NÚMERO DE ÓBITOS MATERNOS | 0 | 0 | 2 | 2 | 2 | 0 |
| TAXA DE MORTALIDADE MATERNA/100.000 | 0 | 0 | 93,37 | 101,2 | 102,09 | 0 |
| Nº DE ÓBITOS (DCNT) 30 A 69 ANOS | 184 | 205 | 162 | 208 | 195 | 53 |
| TAXA DE MORTALIDADE PREMATURA(DCNT) 30 A 69 ANOS | 286,70 | 319,42 | 252,42 | 324,10 | 303,84 | 82,58 |



Fonte: Vigilância Epidemiológica

PREFEITURA DO MUNICÍPIO DE TOLEDO

# AUDIÊNCIA PÚBLICA

# GESTÃO

GOVERNO MUNICIPAL
TOLEDO
1952 2022 70 ANOS

# GESTÃO
# REDE DE SERVIÇO

| REDE PRÓPRIA |
| --- |
| DEPARTAMENTO DE GESTÃO EM SAÚDE |
| SETOR DE TRANSPORTE SANITÁRIO |
| OUVIDORIA DO SUS |
| **REDE CONVENIADA** |
| - |
| **REDE CONTRATADA** |
| LABORATÓRIO ANCHIETA |
| LABORATÓRIO BIO MAIS |
| LABORATÓRIO UNIPAR |

TRANSPORTE – JACKS (LOCAÇÃO DE VEÍCULOS)



Fonte: Relatório do Departamento de Gestão

# INTEGRAÇÃO SISTEMAS DE INFORMAÇÃO SEC. SAÚDE E CISCOPAR (Sistemas SIGSS e IDS Saúde)

Processo de integração iniciou em Abril/2021. Participaram: o Departamento de Gestão, Central de Especialidades, Departamento de Informática/Sec. Adm., CISCOPAR, empresa MV/Cosulfarma (SIGSS), empresa IDS (IDS Saúde). Iniciou-se uso em Março/2022, pela Central de Especialidades. Agendamento de Consultas e Exames estão integrados.

GOVERNO MUNICIPAL TOLEDO
SECRETARIA DA SAÚDE

# CAPACITAÇÃO
# TRABALHO INFANTIL

Capacitação com a temática Trabalho Infantil e suas Consequências na Saúde de Crianças e adolescentes. Neste quadrimestre foram capacitadas 07 turmas.

# GESTÃO
# Indicadores Pactuados*

| | INDICADORES | META 2022 | Série Histórica | | | | |
|---|---|---|---|---|---|---|---|
| | | | 2018 | 2019 | 2020 | 2021 | 1º Qd. 2022** |
| 1 | Taxa de mortalidade prematura (de 30 a 69 anos) pelo conjunto das quatro principais doenças crônicas não transmissíveis | 322,91 | 319,42 | 252,42 | 324,10 | 303,84 | 82,58 |
| 2 | Proporção de óbitos de mulheres em idade fértil (10 a 49 anos) investigado | 100 | 100 | 100 | 100 | 100 | 100 |
| 3 | Proporção de registro de óbitos com causa básica definida | 100 | 98,1 | 99,0 | 98,1 | 98,31 | 96,2 |
| 4 | Proporção de vacinas selecionadas do calendário nacional de vacinação para crianças menores de dois anos de idade | 75 | 78 | 0 | 75 | 0 | 0 |

* Neste ano, ainda não houve a pactuação de indicadores através da Regional de Saúde. A Pactuação Interfederativa foi descontinuada conforme nota técnica nº 20/2021-DGIP/SE/MS, tendo em vista que se tratava do período de 2017-2021.

**Dados preliminares.

GOVERNO MUNICIPAL TOLEDO
SECRETARIA DA SAÚDE

# GESTÃO
# Indicadores Pactuados*

| | INDICADORES | META 2022 | Série Histórica | | | | |
|---|---|---|---|---|---|---|---|
| | | | 2018 | 2019 | 2020 | 2021 | 1º Qd. 2022** |
| 5 | Proporção de casos de doenças de notificação compulsória imediata (DNCI) encerrados em até 60 dias após notificação | 100 | 100 | 100 | 100 | 100 | 100 |
| 6 | Proporção de cura dos casos novos de hanseníase diagnosticados nos anos das coortes | 90 | 100 | 57,14 | 84,60 | 83,30 | 87,50 |
| 8 | Número de casos novos de sífilis congênita em menores de um ano de idade | 0 | 0 | 2 | 2 | 0 | 0 |

* Neste ano, ainda não houve a pactuação de indicadores através da Regional de Saúde. A Pactuação Interfederativa foi descontinuada conforme nota técnica nº 20/2021-DGIP/SE/MS, tendo em vista que se tratava do período de 2017-2021.

**Dados preliminares.

GOVERNO MUNICIPAL TOLEDO
SECRETARIA DA SAÚDE

# GESTÃO
# Indicadores Pactuados*

| INDICADORES | | META 2022 | Série Histórica | | | | |
|---|---|---|---|---|---|---|---|
| | | | 2018 | 2019 | 2020 | 2021 | 1º Qd 2022** |
| 9 | Número de casos novos de aids em menores de 5 anos | 0 | 0 | 0 | 0 | 0 | 0 |
| 10 | Proporção de análises realizadas em amostras de água para consumo humano quanto aos parâmetros coliformes totais, cloro residual livre e turbidez | 100% | 128 | 105 | 102 | 100 | 40,37 |
| 11 | Razão de exames citopatológicos do colo do útero em mulheres de 25 a 64 anos | 0,43 | 0,61 | 0,69 | 0,39 | 0,56 | 0,10 |
| 12 | Razão de exames de mamografia de rastreamento realizados em mulheres de 50 a 69 anos * | 0,41 | 0,64 | 0,57 | 0,38 | 0,51 | 0,12 |

* Neste ano, ainda não houve a pactuação de indicadores através da Regional de Saúde. A Pactuação Interfederativa foi descontinuada conforme nota técnica nº 20/2021-DGIP/SE/MS, tendo em vista que se tratava do período de 2017-2021.

**Dados preliminares.

GOVERNO MUNICIPAL TOLEDO
SECRETARIA DA SAÚDE

# GESTÃO
# Indicadores Pactuados*

| INDICADORES | | META 2022 | Série Histórica | | | | |
|---|---|---|---|---|---|---|---|
| | | | 2018 | 2019 | 2020 | 2021 | 1º Qd 2022** |
| 13 | Proporção de parto normal no SUS e na saúde suplementar | 36 | 35,81 | 40,92 | 36,41 | 34,97 | 35,51 |
| 14 | Proporção de gravidez na adolescência entre as faixas etárias de 10 a 19 anos | 9,99 | 8,95 | 7,93 | 7,13 | 7,7 | 8,50 |
| 15 | Taxa de mortalidade infantil. | 9 | 13,78 | 10,63 | 7,59 | 9,19 | 12,53 |
| 16 | Número de óbitos maternos em determinado período e local de residência | 2 | 0 | 2 | 2 | 2 | 0 |
| 17 | Cobertura populacional estimada pelas equipes de atenção básica ** | 75 | 74,92 | 71,29 | 84,47 | 83 | 84,59 |

* Neste ano, ainda não houve a pactuação de indicadores através da Regional de Saúde. A Pactuação Interfederativa foi descontinuada conforme nota técnica nº 20/2021-DGIP/SE/MS, tendo em vista que se tratava do período de 2017-2021.

**Dados preliminares.

GOVERNO MUNICIPAL TOLEDO
SECRETARIA DA SAÚDE

# GESTÃO
# Indicadores Pactuados*

| | INDICADORES | META 2022 | Série Histórica | | | | |
|---|---|---|---|---|---|---|---|
| | | | 2018 | 2019 | 2020 | 2021 | 1º Qd 2022** |
| 18 | Cobertura de acompanhamento das condicionalidades de Saúde do Programa Bolsa Família (PBF) | 85 | 89,08 | 94,88 | 77,18 | 82,72 | 20,29 |
| 19 | Cobertura populacional estimada de saúde bucal na atenção básica ** | 24 | 14,28 | 13,42 | 18,13 | 17,66 | - |
| 21 | Ações de matriciamento sistemático realizadas por CAPS com equipes de atenção básica. | 100 | 100 | 100 | 66,66 | 100 | 33,34 |

* Neste ano, ainda não houve a pactuação de indicadores através da Regional de Saúde. A Pactuação Interfederativa foi descontinuada conforme nota técnica nº 20/2021-DGIP/SE/MS, tendo em vista que se tratava do período de 2017-2021.
** Dados preliminares.
OBS: Cobertura de Saúde Bucal não tem dados referentes ao ano de 2022.

GOVERNO MUNICIPAL TOLEDO
SECRETARIA DA SAÚDE

# GESTÃO
# Indicadores Pactuados*

| INDICADORES | | META 2022 | Série Histórica | | | | |
|---|---|---|---|---|---|---|---|
| | | | 2018 | 2019 | 2020 | 2021 | 1º Qd 2022** |
| 22 | Número de ciclos que atingiram mínimo de 80% de cobertura de imóveis visitados para controle vetorial da dengue | 4 | 0 | 0 | 1 | 0 | 0 |
| 23 | Proporção de preenchimento do campo "ocupação" nas notificações de agravos relacionados ao trabalho | 100 | 100 | 100 | 100 | 100 | 100 |

* Neste ano, ainda não houve a pactuação de indicadores através da Regional de Saúde. A Pactuação Interfederativa foi descontinuada conforme nota técnica nº 20/2021-DGIP/SE/MS, tendo em vista que se tratava do período de 2017-2021.

**Dados preliminares.

GOVERNO MUNICIPAL TOLEDO
SECRETARIA DA SAÚDE

# GESTÃO
# SERVIDORES DA SECRETARIA DE SAÚDE

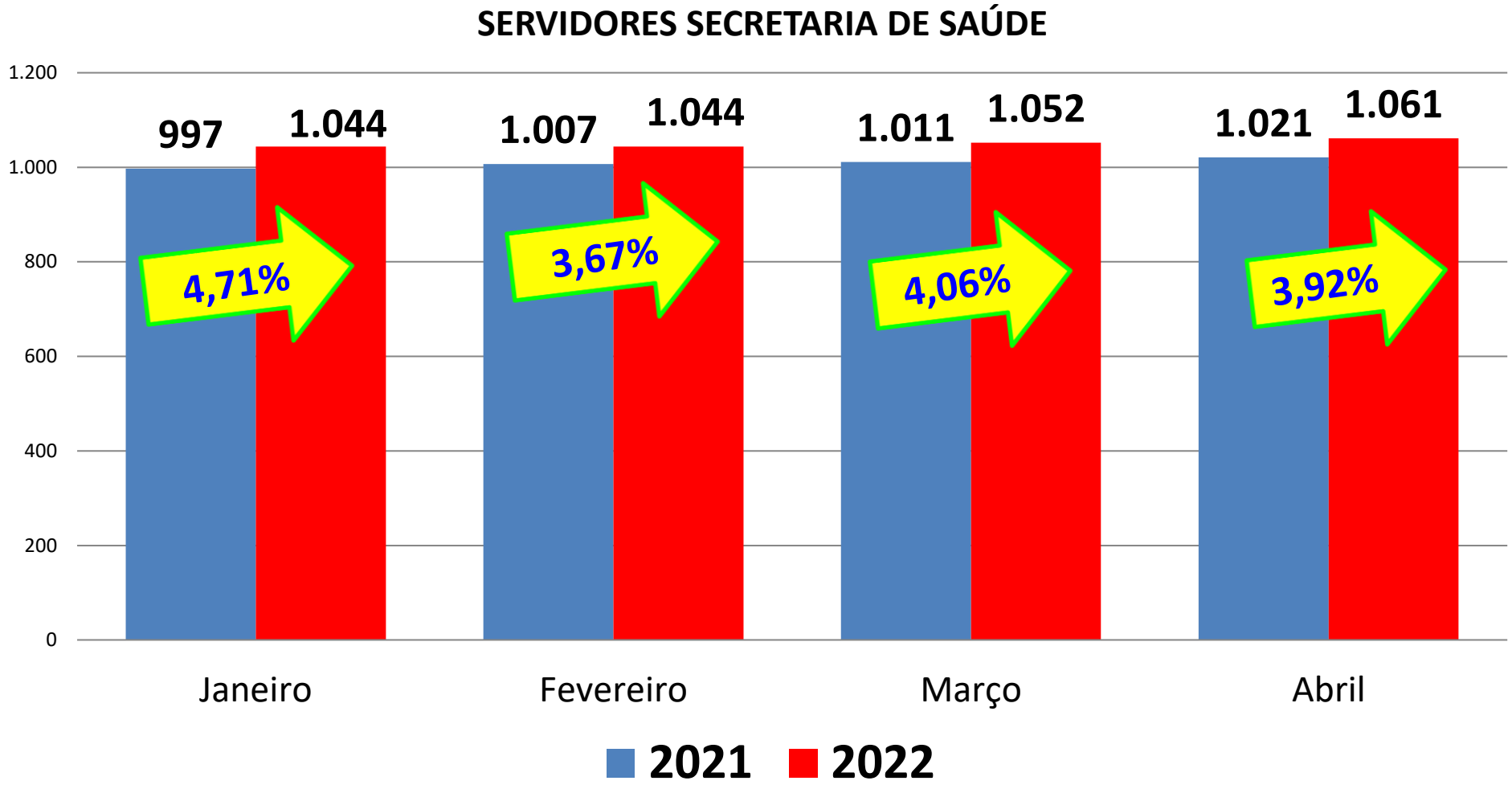


Fonte: Relatório Estatístico.

# Recursos Humanos
# ABSENTEÍSMO

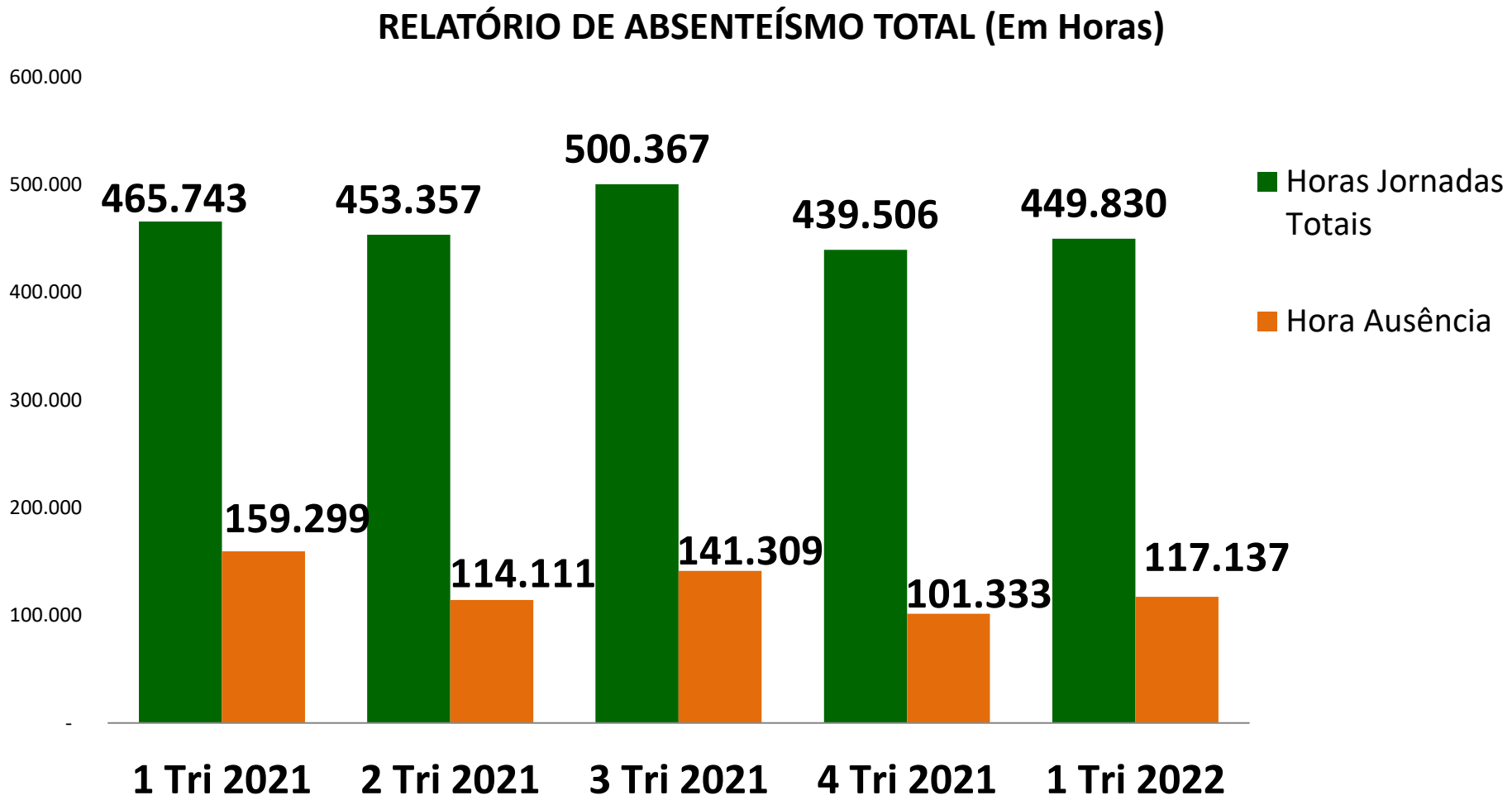


GOVERNO MUNICIPAL TOLEDO
SECRETARIA DA SAÚDE

Fonte: Relatório da Sec. Recursos Humanos. Horas Jornadas Totais são as horas previstas a serem trabalhadas. Hora Ausência contabiliza o total de horas que o profissional não está no local de trabalho (Horas legalmente abonadas ou não. Assim, constam férias, atestados, faltas, capacitações, etc).

# TRANSPORTES

| | 1º QD 2022 | 2º QD 2022 | 3º QD 2022 |
|---|---|---|---|
| **Transportados pelo Micro-Ônibus (Destino Cascavel)** | 4.204 | | |
| **Transportes em Ambulâncias (fora de Toledo)** | 292 | | |
| **Transportes em Ambulâncias (dentro de Toledo)** | 2.776 | | |
| **Passagens liberadas** | 3.651 | | |

GOVERNO MUNICIPAL TOLEDO
SECRETARIA DA SAÚDE

Fonte: Relatório Estatístico e
Sistema SIGS(Sistema Integrado de Gestão de Serviços de Saúde)

# GESTÃO

# EXAMES LABORATORIAIS - SUS*

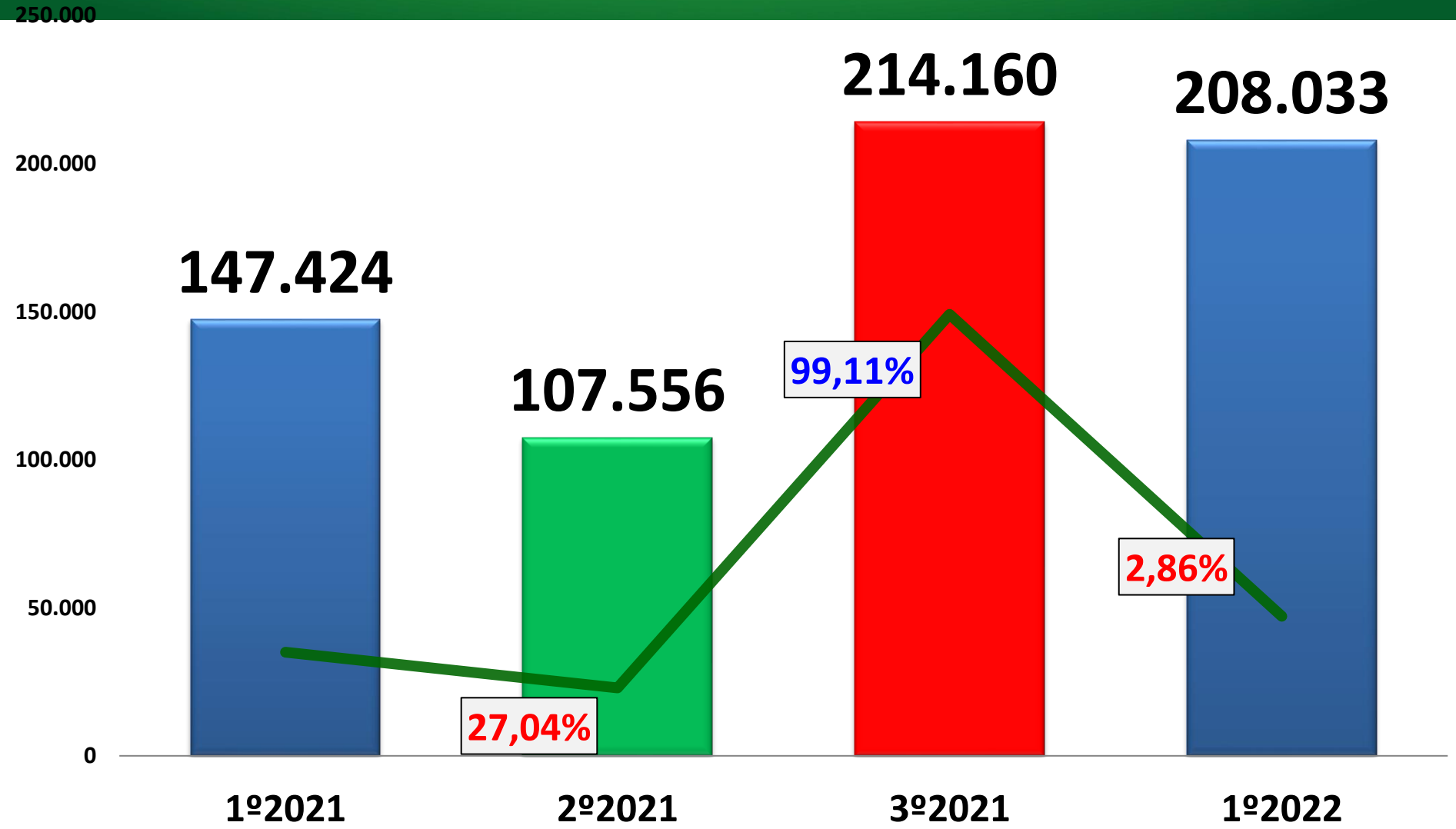


GOVERNO MUNICIPAL TOLEDO
SECRETARIA DA SAÚDE

Fonte: Sistema SIGS(Sistema Integrado de Gestão de Serviços de Saúde)
*Dados preliminares (SUS, COTA MUNICIPAL)

# GESTÃO

# EXAMES LABORATORIAIS - CISCOPAR

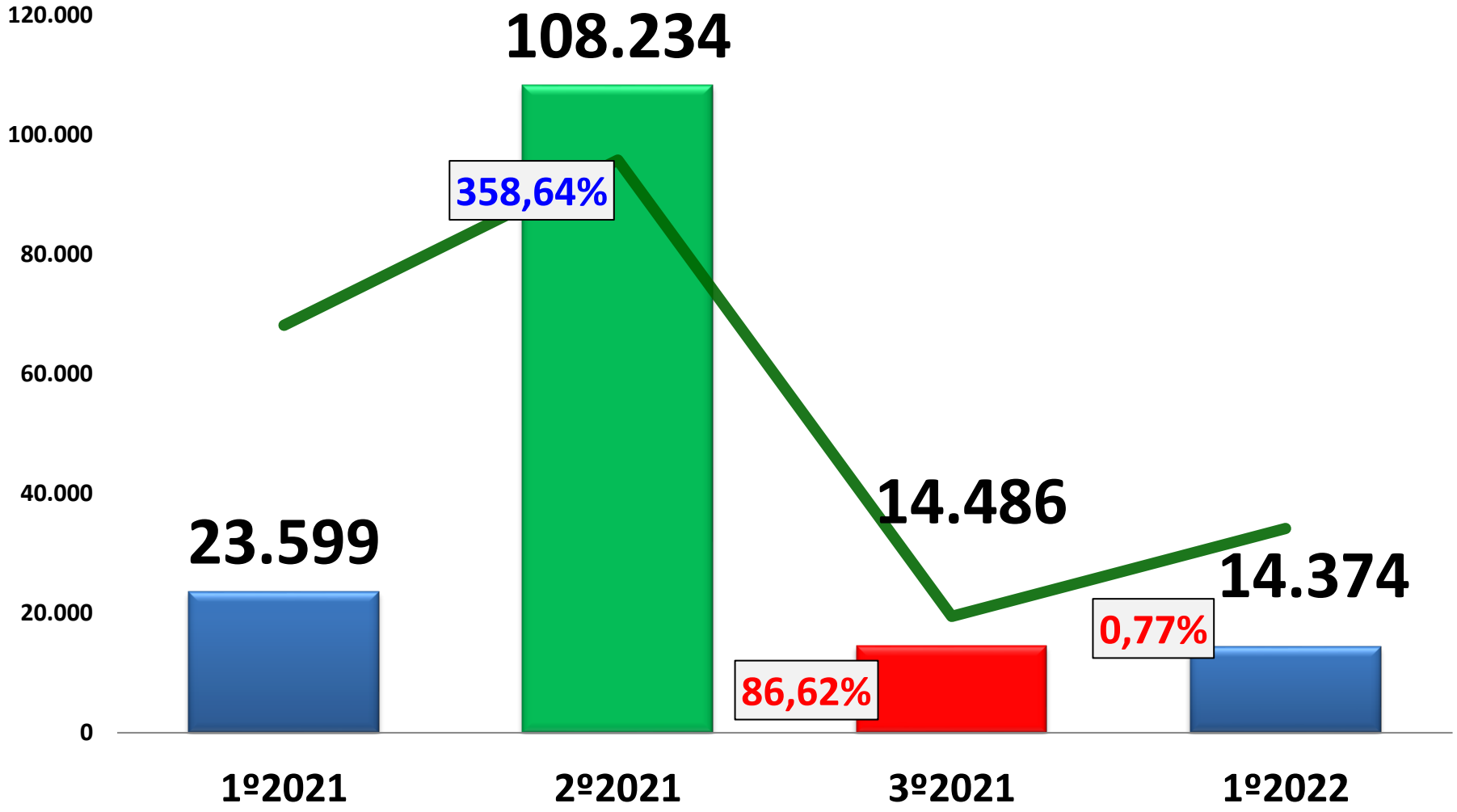


GOVERNO MUNICIPAL TOLEDO
SECRETARIA DA SAÚDE

Fonte: Sistema IDS (Relatórios retirados dos links: http://ciscopar.ids.inf.br:8085/ciscopar/IDSSaude/idssaude.dll, https://ciscopar-saude.ids.inf.br/ciscopar/ https://ciscopar-saude.ids.inf.br/ciscopar/)

# GESTÃO
# INTERAÇÕES COM USUÁRIO*

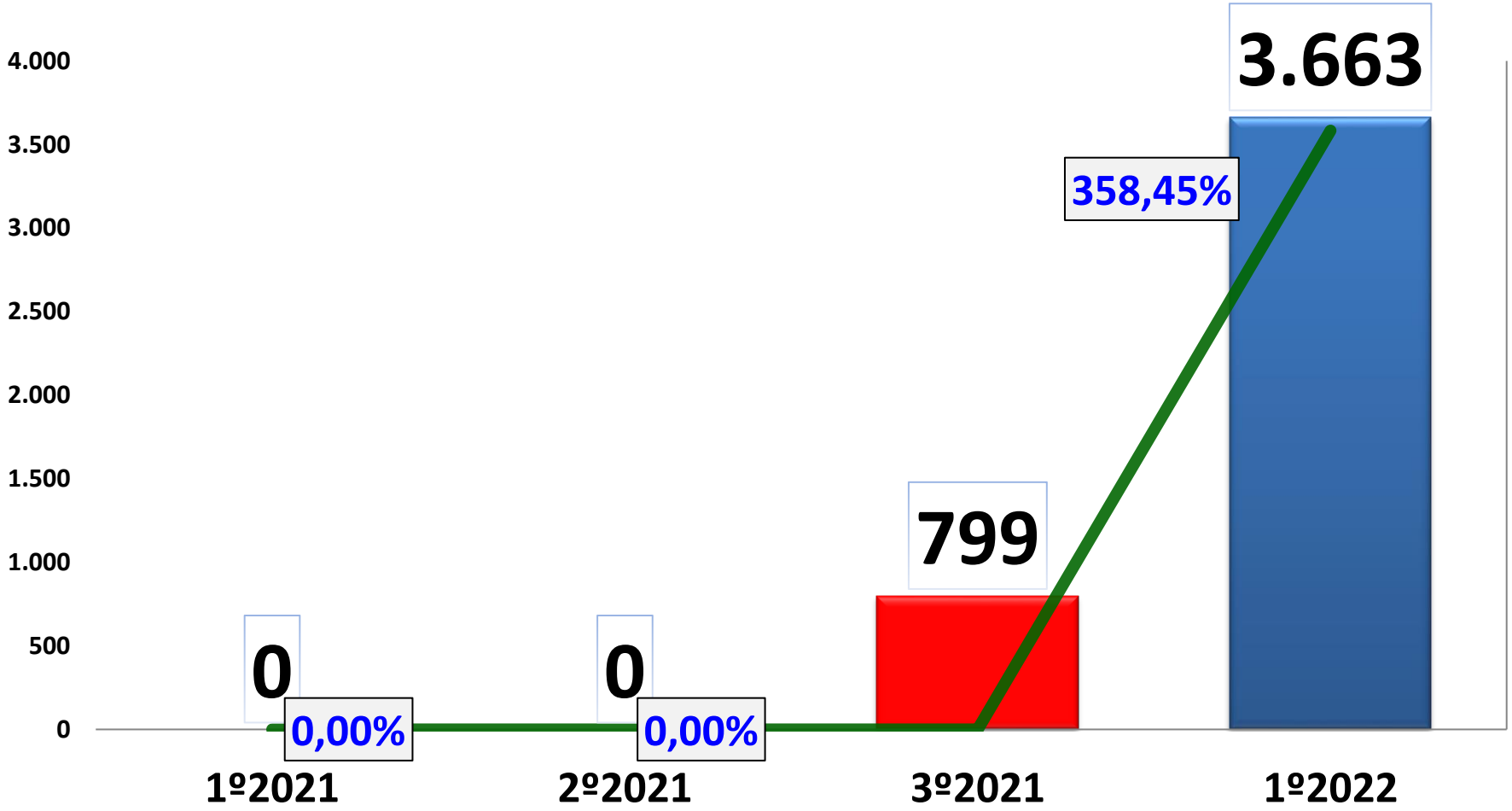


Fonte: Sistema SIGS(Sistema Integrado de Gestão de Serviços de Saúde)
*Ferramenta nova implantada em Out/2021. São registrados: enc. De Especialidades, Buscas ativas, Orientações aos pacientes, etc.

GOVERNO MUNICIPAL TOLEDO
SECRETARIA DA SAÚDE

PREFEITURA DO MUNICÍPIO DE TOLEDO

# AUDIÊNCIA PÚBLICA

# OUVIDORIA DO SUS

GOVERNO MUNICIPAL
TOLEDO
1952 2022 70 ANOS

# Ouvidoria do SUS

## HISTÓRICO DE ATENDIMENTOS

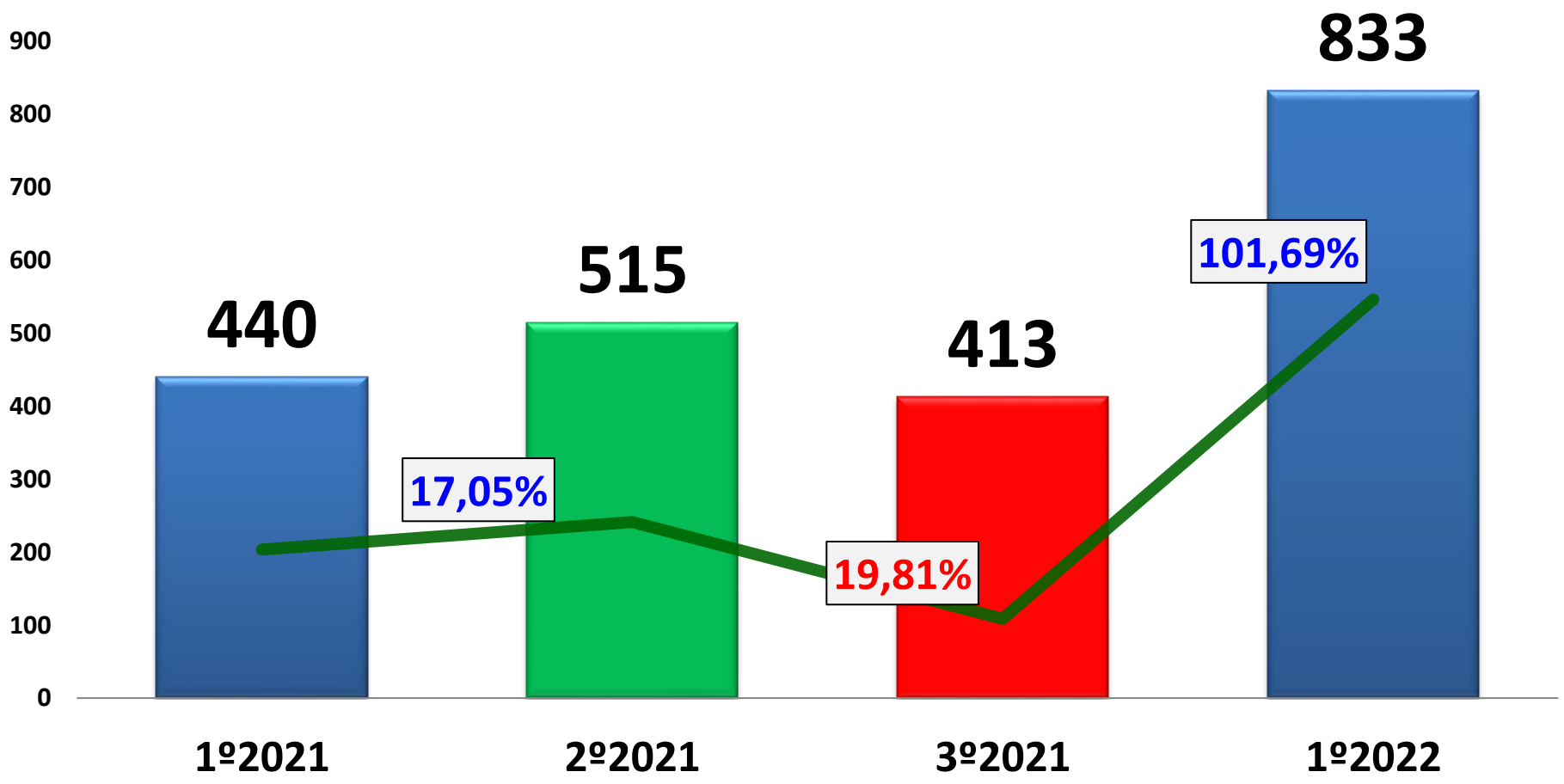


FONTE: SIGO(SISTEMA INTEGRADO PARA GESTÃO DE OUVIDORIAS)

# Ouvidoria do SUS

## Formas de Contato– Janeiro a Abril de 2022

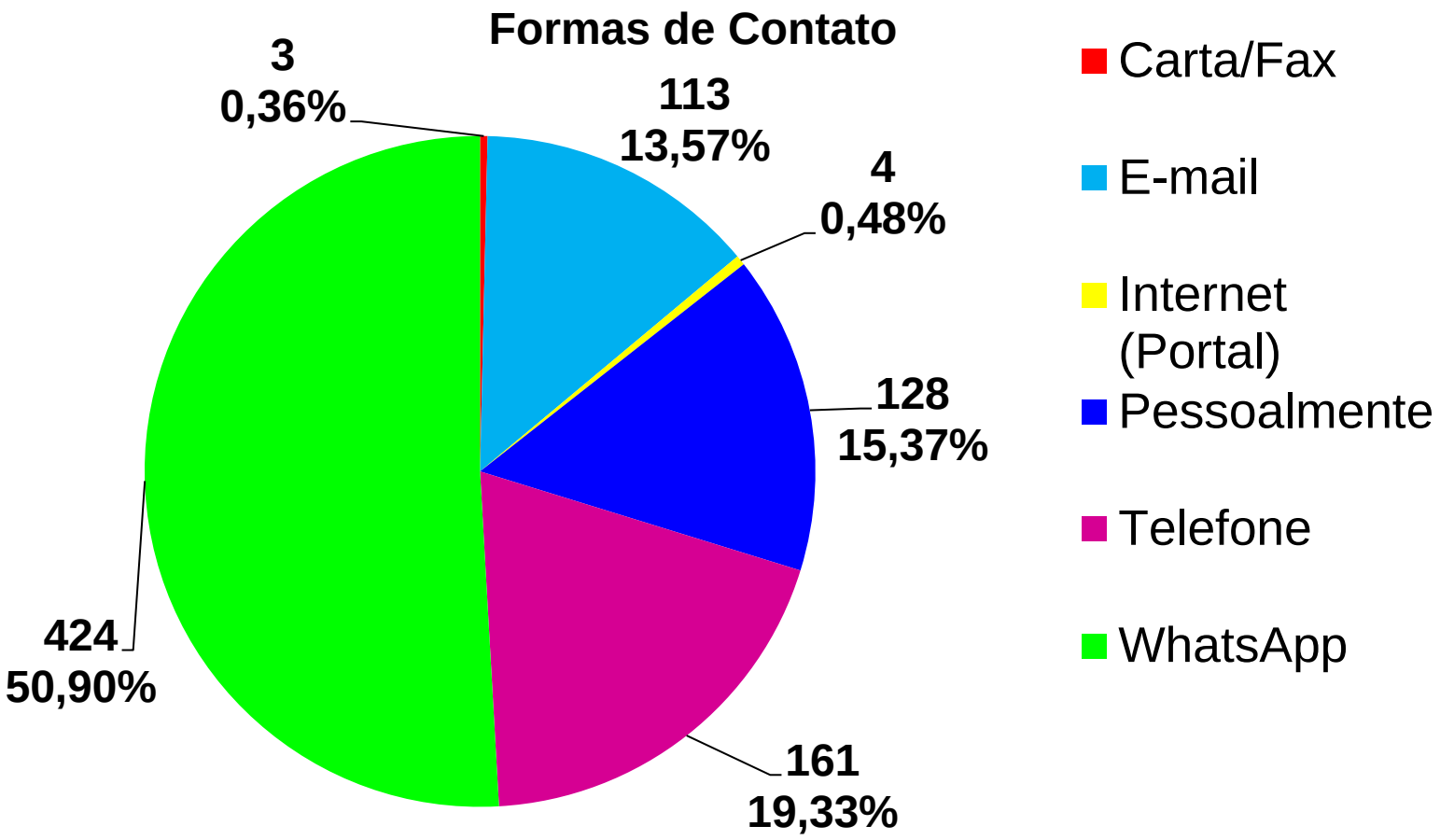

# Ouvidoria do SUS

## Manifestações Registradas – Janeiro a Abril de 2022

**Classificação das Manifestações**

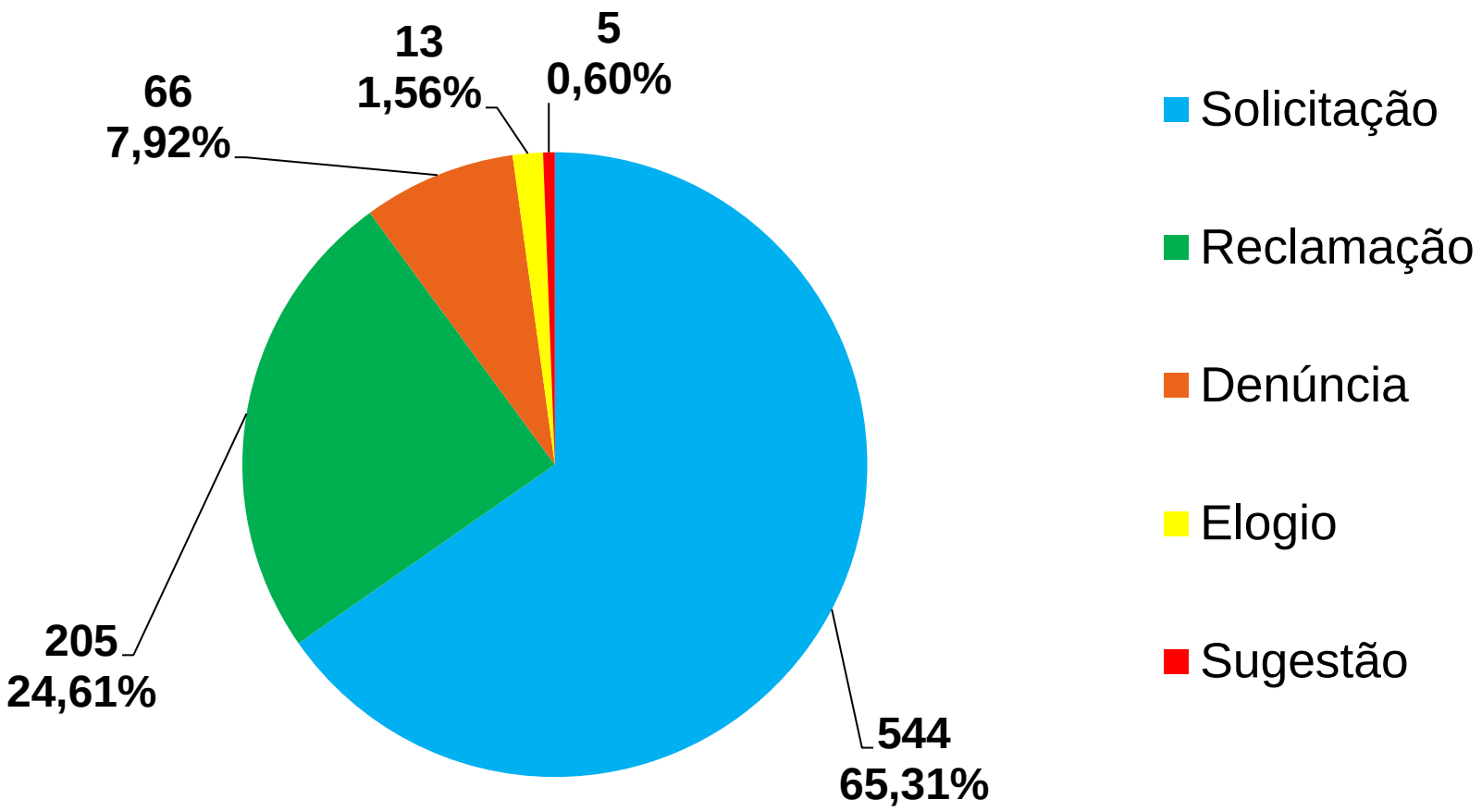


FONTE: SIGO (SISTEMA INTEGRADO PARA GESTÃO DE OUVIDORIAS)

# Ouvidoria do SUS

## MANIFESTAÇÕES POR SETOR– Janeiro a Abril de 2022

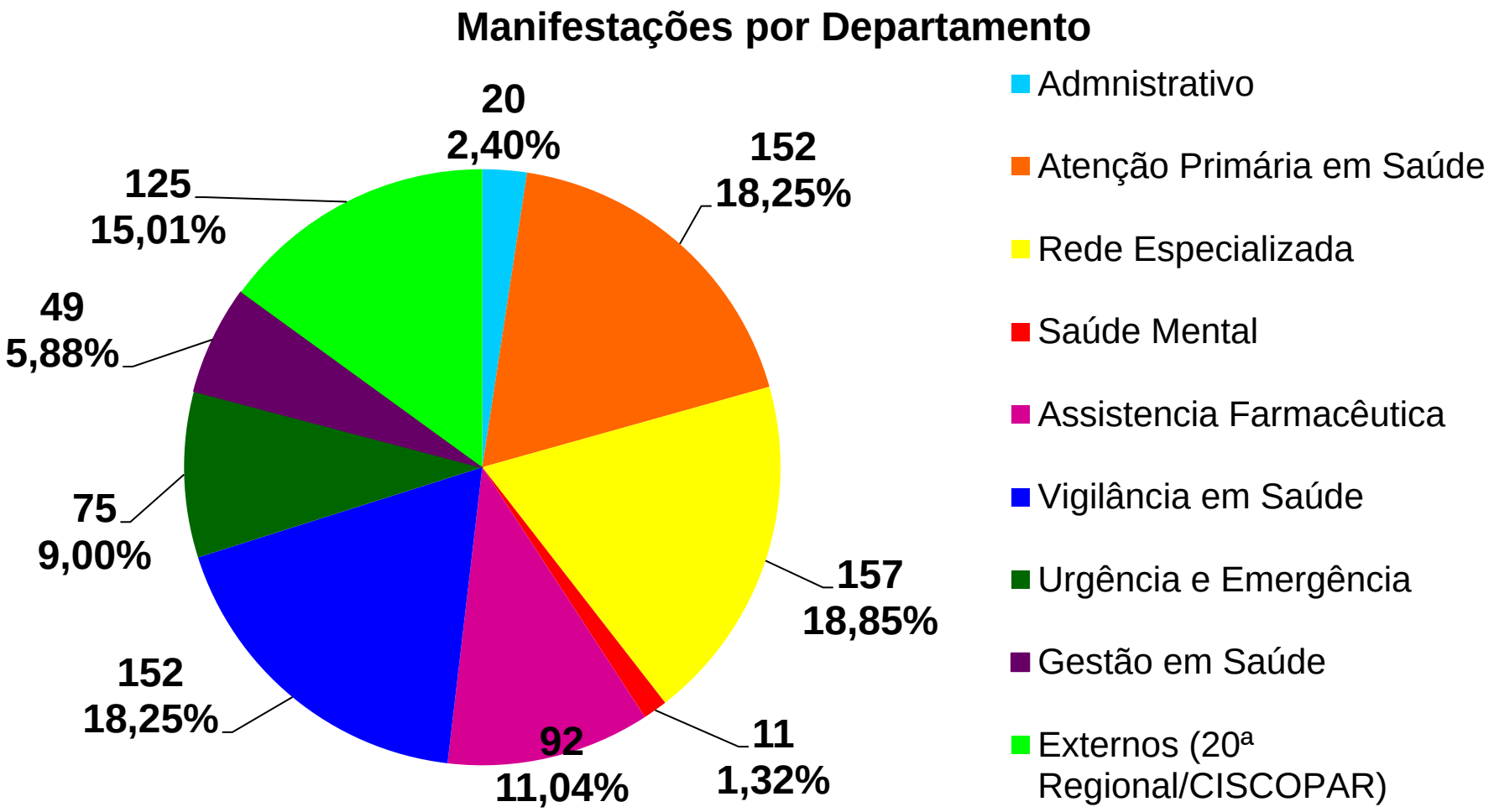


FONTE: SIGO(SISTEMA INTEGRADO PARA GESTÃO DE OUVIDORIAS)

# Ouvidoria do SUS

## MANIFESTAÇÕES POR ASSUNTO – Janeiro a Abril de 2022

| Assunto (Parte 1) | Denuncia | Elogio | Reclamação | Solicitação | Sugestão |
|---|---|---|---|---|---|
| Acesso aos serviços hospitalares(internamento, cirurgia, SADT)- Esfera Municipal | | | 12 | 130 | |
| Assédio moral entre servidores | | | 1 | | |
| Atendimento | | | 4 | 1 | |
| Atendimento Preferencial para Idosos - Esfera Municipal | | | 3 | | |
| CAPS/Saúde Mental | | | 1 | 8 | |
| Central de Regulação de Leitos/Consulta | | | | 1 | |

GOVERNO MUNICIPAL TOLEDO
SECRETARIA DA SAÚDE

FONTE: SIGO(SISTEMA INTEGRADO PARA GESTÃO DE OUVIDORIAS)

# Ouvidoria do SUS

## MANIFESTAÇÕES POR ASSUNTO – Janeiro a Abril de 2022

| Assunto (Parte 2) | Denuncia | Elogio | Reclamação | Solicitação | Sugestão |
|---|---|---|---|---|---|
| Competência municipal | | | 1 | | |
| Conflito entre servidores públicos - Esfera Municipal | 1 | | 2 | | |
| Consulta UBS/Atendimento/Tratamento - Esfera Municipal. | 2 | | 58 | 39 | 2 |
| Coronavírus | 33 | | 11 | 26 | 1 |
| Credenciamento de Estabelecimentos de Saúde | | | | 1 | |
| Criação de animais para abate em área urbana/vigilância Sanitária- Esfera Municipal | 4 | | | | |
| Dados financeiros | | | | 1 | |
| Demora/espera no Atendimento - Esfera Estadual | | | 3 | | |

FONTE: SIGO(SISTEMA INTEGRADO PARA GESTÃO DE OUVIDORIAS)

# Ouvidoria do SUS

## MANIFESTAÇÕES POR ASSUNTO – Janeiro a Abril de 2022

| Assunto (Parte 3) | Denuncia | Elogio | Reclamação | Solicitação | Sugestão |
|---|---|---|---|---|---|
| Demora/espera no Atendimento - Esfera Municipal | | | 44 | 5 | |
| Elogio ao Profissional de Saúde - Esfera Municipal | | 13 | | 1 | |
| Estrutura física de Hospital e/ou Unidade Básica de Saúde | | | 1 | 4 | |
| Exame Odontológico - Esfera Municipal | | | 1 | 3 | |
| Exames de alta complexidade - Espera - Encaminhamento esfera municipal | | | 1 | 6 | |
| Exames de alta complexidade - solicitação | 1 | | | 1 | |

# Ouvidoria do SUS

## MANIFESTAÇÕES POR ASSUNTO – Janeiro a Abril de 2022

| Assunto (Parte 4) | Denuncia | Elogio | Reclamação | Solicitação | Sugestão |
|---|---|---|---|---|---|
| Exames de Atenção Básica / Espera - Esfera Municipal | | | 2 | 9 | |
| Gestão de recursos humanos - Nível municipal | 1 | | 1 | 2 | |
| Gestão de Secretário Municipal de Saúde | | | 2 | | |
| Informações gerais sobre vacinas | | | 1 | 2 | |
| Informações/orientações vacina influenza | | | | 2 | 1 |
| Inspeção em Estabelecimento Comercial/Industrial/Residencial - Esfera Municipal | 13 | | | 18 | |
| Mau atendimento de profissional de saúde - Esfera Municipal | 2 | | 16 | 2 | |



FONTE: SIGO(SISTEMA INTEGRADO PARA GESTÃO DE OUVIDORIAS)

# Ouvidoria do SUS

## MANIFESTAÇÕES POR ASSUNTO – Janeiro a Abril de 2022

| Assunto (Parte 5) | Denuncia | Elogio | Reclamação | Solicitação | Sugestão |
|---|---|---|---|---|---|
| Mau atendimento do profissional médico da rede SUS- Esfera Municipal | 3 | | 12 | 2 | |
| Medicamentos da atenção básica - Esfera Municipal | | | 6 | 17 | |
| Medicamentos não padronizados pelo SUS - Esfera Estadual | | | | 56 | |
| Outras solicitações de serviço de Alta Complexidade | | | | 1 | |
| Outras Vigilância Sanitária / Esfera municipal | 1 | | 1 | | |
| Pagamento de fornecedores/prestadores - Esfera Estadual | | | | 6 | |



FONTE: SIGO(SISTEMA INTEGRADO PARA GESTÃO DE OUVIDORIAS)

# Ouvidoria do SUS

## MANIFESTAÇÕES POR ASSUNTO – Janeiro a Abril de 2022

| Assunto (Parte 6) | Denuncia | Elogio | Reclamação | Solicitação | Sugestão |
|---|---|---|---|---|---|
| Recursos Humanos - Desvio de função - Esfera Municipal | | | 1 | | |
| Recursos Humanos - Questões funcionais - Esfera Municipal | | | 1 | 1 | |
| Solicitação de medicamentos e outros insumos | | | 5 | 13 | |
| Sugestão na área da saúde | | | | | 1 |
| Suplementação/Leite | | | | 1 | |
| Suspeita de dengue - Esfera Municipal | 5 | | | 56 | |
| Suspeita de erro médico - Esfera Municipal | | | | 1 | |
| Transferência de pacientes - Esfera Municipal | | | 2 | | |

FONTE: SIGO(SISTEMA INTEGRADO PARA GESTÃO DE OUVIDORIAS)

# Ouvidoria do SUS

## MANIFESTAÇÕES POR ASSUNTO – Janeiro a Abril de 2022

| Assunto (Parte 7) | Denuncia | Elogio | Reclamação | Solicitação | Sugestão |
|---|---|---|---|---|---|
| Transporte/Colisão veículo público/Irregularidade no trânsito | | | 3 | 1 | |
| Tratamento Fora de Domicílio - TFD - Esfera Municipal | | | | 109 | |
| VACINA/CORONAVIRUS | | | 8 | 14 | |
| Vale transporte | | | 1 | 4 | |
| **TOTAL** | **66** | **13** | **205** | **544** | **05** |

GOVERNO MUNICIPAL TOLEDO
SECRETARIA DA SAÚDE

FONTE: SIGO(SISTEMA INTEGRADO PARA GESTÃO DE OUVIDORIAS)

# AUDIÊNCIA PÚBLICA

## OBRIGADA!

GOVERNO MUNICIPAL
TOLEDO
1952 2022 70 ANOS