



TOLEDO
PREFEITURA
Secretaria da Saúde

Audiência Pública
Lei Complementar n. 141/2012
2º Quadrimestre de 2020

Relatório de Gestão Quadrimestral

- **Lei Complementar n. 141/2012**
- **Art. 36º** os relatórios de gestão deverão conter:
 - *Montante e fonte dos recursos aplicados no período;*
 - *Auditorias realizadas ou em fase de execução e suas recomendações e determinações;*
 - *Oferta e produção de serviços públicos na rede de assistência, próprios, contratados e conveniados, cotejando-se os dados com os indicadores de saúde da população no âmbito de sua atuação.*



ADMINISTRATIVO E FINANCEIRO

*Montante e fonte dos recursos
aplicados no período.*



Base de cálculo da ORIGEM dos recursos

RECEITAS DE IMPOSTOS LÍQUIDA (I) R\$ 85.425.215,50

Receitas de impostos	Até 2º Quadrimestre 2019	Até 2º Quadrimestre 2020
1.1 IPTU	R\$ 27.933.175,54	R\$ 29.981.242,56
1.2 ITBI	R\$ 7.699.443,88	R\$ 9.714.978,42
1.3 ISSQN	R\$ 24.609.127,98	R\$ 24.170.038,43
1.4 IRRF	R\$ 10.756.648,39	R\$ 12.932.823,24
1.5 ITR	-	-
1.6 Multas, juros de mora e outros encargos especiais de impostos	R\$ 273.499,76	R\$ 258.672,54
1.7 Dívida Ativa dos impostos	R\$ 6.422.191,76	R\$ 7.077.318,82
1.8 Multas, juros e mora e outros encargos da Dívida Ativa	R\$ 1.078.666,35	R\$ 1.290.141,49



Base de cálculo da ORIGEM dos recursos

Receitas de trans. Constitucionais(II) R\$ 138.298.757,13

1.9 Cota-Parte FPM	R\$ 37.582.125,99	R\$ 34.830.565,73
1.10 Cota-Parte ITR	R\$ 194.259,42	R\$ 130.758,13
1.11 Cota-Parte IPVA	R\$ 24.796.217,58	R\$ 26.132.539,81
1.12 Cota-Parte ICMS	R\$ 72.248.463,42	R\$ 76.072.172,71
1.13 Cota-Parte IPI – Exportação	R\$ 1.275.657,87	R\$ 1.132.720,75
1.14 Cota ICMS desoneração (LC 87/96)	-	-
Total de Receitas P/Apuração aplicação em Saúde (III)=I+II	R\$ 224.869.477,94	R\$ 223.723.972,63



Comparativo arrecadação Recursos Municipais

R\$224.869.477,94



2º QD 2019

R\$223.723.972,63



2º QD 2020



Diminuição de 0,51%



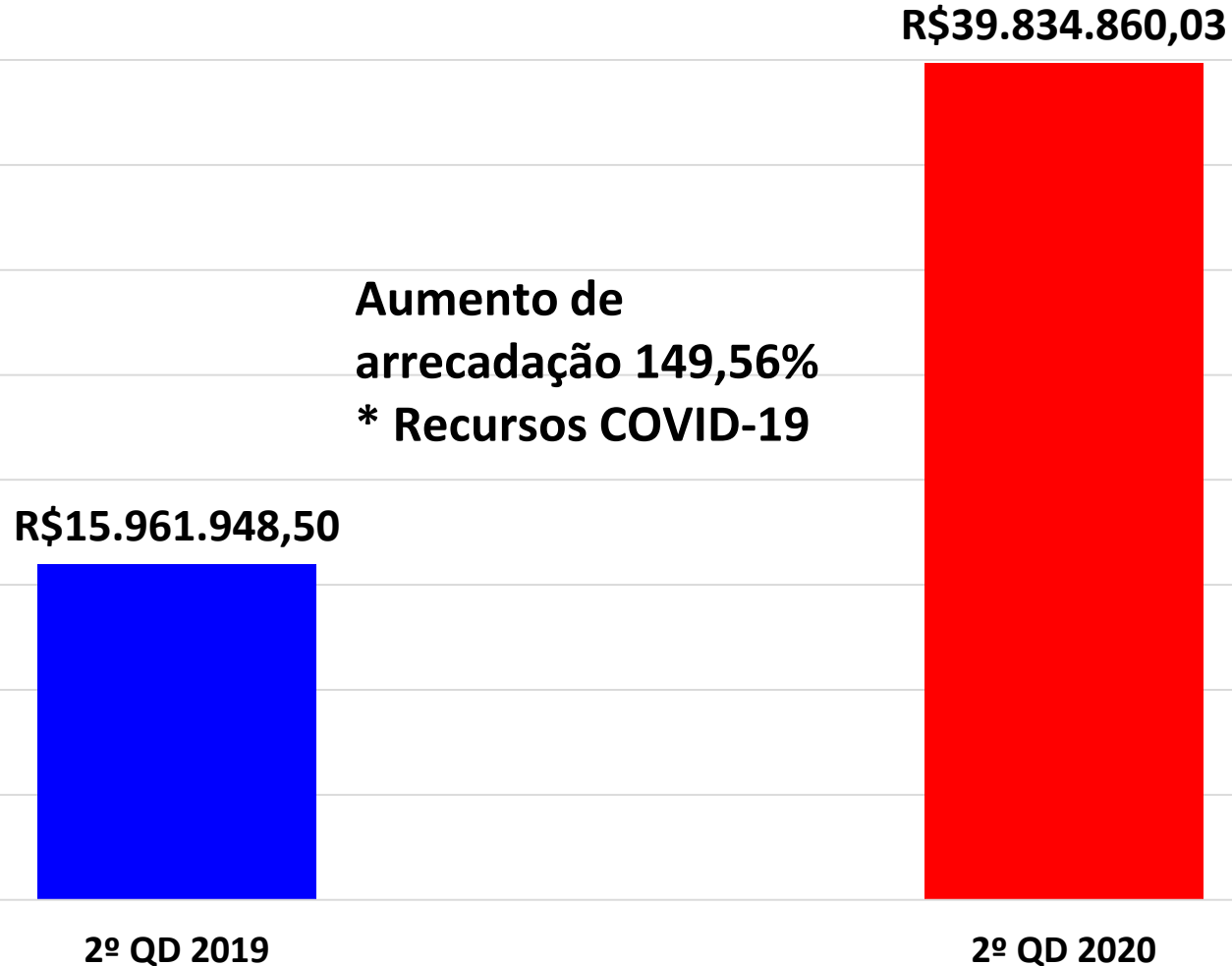
Base de cálculo da ORIGEM dos recursos

DOS RECURSOS VINCULADOS À SAÚDE R\$ R\$ 39.834.860,03

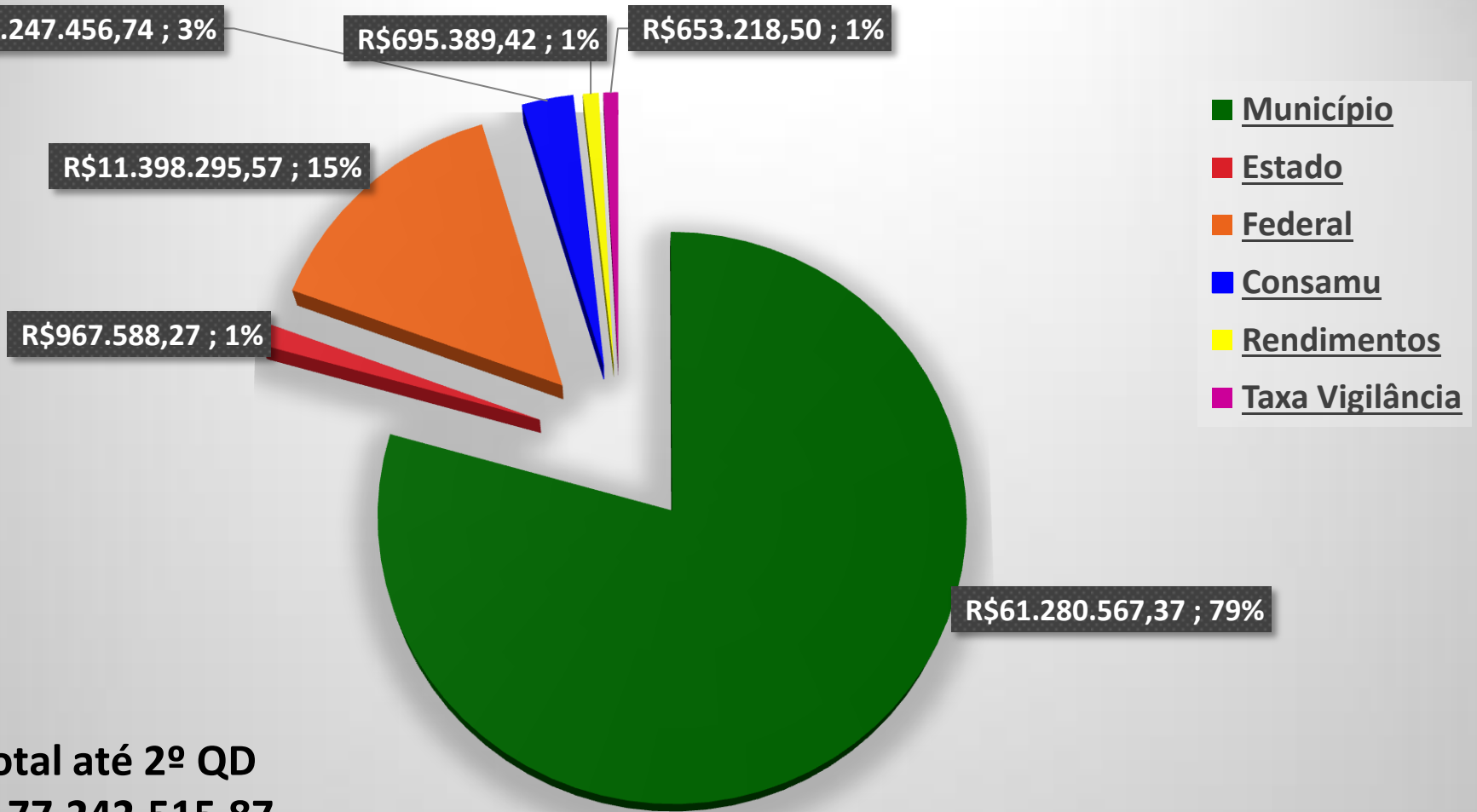
	Até 2º Quadrimestre 2019	Até 2º Quadrimestre 2020
RECURSOS REPASSADOS PELO SUS	R\$ 11.398.295,57	R\$ 20.656.013,53
APLICAÇÕES FINANCEIRAS – SUS	R\$ 302.963,22	R\$ 157.390,53
APLICAÇÃO FINANCEIRAS DEMAIS FONTES	R\$ 392.426,20	R\$ 178.721,17
TAXA VIGILÂNCIA SANITÁRIA	R\$ 653.218,50	R\$ 665.454,33
RECURSOS DO ESTADO	R\$ 967.588,27	R\$ 1.933.629,00
RECURSOS DOS MUNICÍPIOS (CONSAMU)	R\$ 2.247.456,74	R\$ 2.077.093,67
TRANS VOLUNTÁRIA – MPT 9ª Região	-	R\$ 611.579,61
RECURSOS FEDERAL APOIO FINANCEIRO LC 173/2020	-	R\$ 13.554.978,19
TOTAL	R\$ 15.961.948,50	R\$ 39.834.860,03



Comparativo de arrecadação recursos vinculados SUS

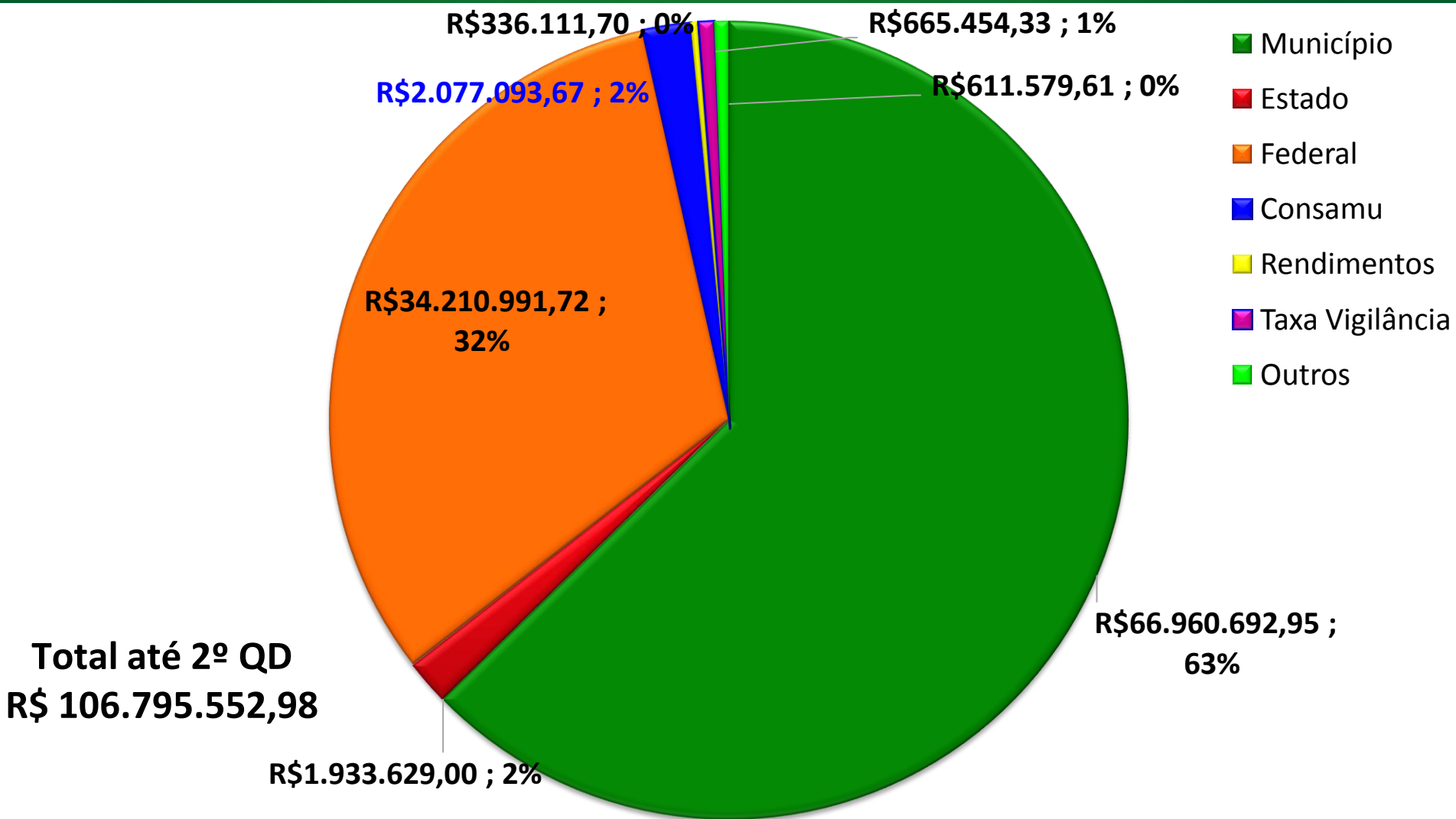


PARTICIPAÇÃO POR ENTE – RECEITA 2019



Total até 2º QD
R\$ 77.242.515,87

PARTICIPAÇÃO POR ENTE – RECEITA - 2020



Demonstrativo das RECEITAS

Receitas	Fonte	Até 2º QD 2019	Até 2º QD 2020
Receitas do SUS		R\$ 11.701.258,79	R\$ 20.813.404,06
Serviços Hospitalares	369	R\$ 600.080,23	R\$ 598.983,59
Bloco de custeio das ações e serviços públicos de saúde – Atenção Básica (10214 Individual – 10218 Bancada)	494/ 10214/ 10218	R\$ 4.981.739,43	R\$ 9.710.643,68
Bloco de custeio das ações e serviços públicos de saúde – Média e Alta	494	R\$ 5.074.944,21	R\$ 5.206.700,38
Bloco de custeio das ações e serviços públicos de saúde – Vigilância em Saúde	494	R\$ 689.531,70	R\$ 995.724,42
Bloco de custeio das ações e serviços públicos de saúde – Gestão em Saúde	494	R\$16.000,00	R\$16.000,00
Trans Rec. SUS (COVID-19) Port 480	1019	-	R\$ 768.331,46
Trans Rec. SUS (COVID-19) Port 1.666	1019	-	R\$ 3.359.630,00
Trans. Equip. Odontológicos	518	R\$ 36.000,00	-
Rendimentos recursos do SUS	*	R\$ 302.963,22	R\$ 157.390,53



Demonstrativo das RECEITAS

Receitas	Fonte	Até 2º QD 2019	Até 2º QD 2020
Demais receitas da Saúde		R\$ 4.260.689,71	R\$ 19.021.455,97
Taxa de vigilância sanitária	510	R\$ 653.218,50	R\$ 665.454,33
Rendimentos de outras fontes	Diversas	R\$ 392.426,20	R\$ 178.721,17
Trans. Do município de Cascavel – CONSAMU	10083	R\$ 2.247.456,74	R\$ 2.077.093,67
Trans. SESA – Transporte Sanitário	10121	-	R\$ 820.000,00
Transf. SESA – CONSTRUÇÃO UBS VILA NOVA	10170	R\$ 360.000,00	-
Trans. SESA – IOAF (INVESTIMENTO)	10164	-	R\$ 9.000,00
Incentivo Finan Rede Materno Infantil	10216	-	R\$ 130.000,00
Trans. SESA Enfrentamento Dengue	10217	-	R\$ 100.000,00
Trans. SESA Enfrentamento COVID-19	10219	-	R\$ 281.270,00



Demonstrativo das RECEITAS

Receitas	Fonte	Até 2º QD 2019	Até 2º QD 2020
Transf. SESA – Atenção Primária APSUS	10191	R\$ 186.543,00	R\$ 248.724,00
Transf. SESA – CAPS AD III Reg	10193	R\$ 262.500,00	R\$ 315.000,00
Transf. SESA – Proj. adolescente em conflito c/ a lei	10195	R\$ 22.440,00	R\$ 19.635,00
Transf. SESA Custeio NASF	10197	R\$ 10.000,00	R\$ 10.000,00
Transf. União – Apoio Financeiro aos Municípios – AFM (LC 173/2020)	0003	-	R\$ 10.726.525,17
Transf. União – Apoio Financeiro aos Municípios – AFM (MP 938/2020)	0003	-	R\$ 2.828.453,02
Transf. Voluntária – MPT 9º Região	10213	-	R\$ 611.579,61
Transferências do município	303	R\$ 61.280.567,37	R\$ 66.960.692,95
Total das receitas da Saúde – 1º e 2º Quadrimestres 2020		R\$ 77.242.515,87	R\$ 106.795.552,98








Demonstrativo das RECEITAS – COVID-19

Receitas	Fonte	Até 2º QD 2020
Trans. União – Apoio Financeiro aos Municípios – AFM - COVID-19 (LC 173/2020)	0003	R\$ 10.726.525,17
Tarnsf. União – Apoio Financeiro aos Municípios – AFM - COVID-19 (MP 938/2020) Diferença FPM	0003	R\$ 2.828.453,02
Trans Rec. SUS (COVID-19) Port. 480	1019	R\$ 768.331,46
Trans Rec. SUS (COVID-19) Port. 1.666	1019	R\$ 3.359.630,00
Trans. Voluntária – MPT 9º Região	10213	R\$ 611.579,61
Trans. União - Enfrentamento COVID-19 Emenda Individual	10214	R\$ 1.575.000,00
Trans. União - Enfrentamento COVID-19 Emenda de Bancadas	10218	R\$ 1.927.018,00
Trans. SESA Enfrentamento COVID-19	10219	R\$ 281.270,00
Total das receitas da Saúde 2020 – COVID-19		R\$ 22.077.807,26



Despesas

Natureza	Despesa Liquidada até 2° QUAD 2019	Despesa Liquidada até 2° QUAD 2020	
Pessoal e encargos sociais	R\$ 56.730.741,07	R\$ 65.021.779,87	14,61% 
Juros e encargos da dívida	R\$ 10.550,32	R\$ 4.273,36	40,50% 
Outras despesas correntes (água, luz, combustível, medicamentos, etc)	R\$ 20.021.685,45	R\$ 21.513.091,64	7,44 % 
Despesas de capital (projetos, equipamentos, obras e instalações)	R\$ 591.420,75	R\$ 636.764,70	7,66% 
TOTAL DAS DESPESAS LIQUIDADAS	R\$ 77.354.397,59	R\$ 87.175.909,57	12,69% 



Demonstrativo das DESPESAS liquidadas

Município de Toledo - 2020 DEMONSTRATIVO DA DESPESA DO ORGÃO

Período: 01/01/2020 até 31/08/2020



Equiplano

Página:1

Categoria	Autorizada	Atualizada	Empenhada	Liquidada	Paga
3.0.00.00.00.00 DESPESAS CORRENTES	132.056.715,35	164.921.978,09	90.802.030,81	86.539.144,87	80.964.417,03
3.1.00.00.00.00 PESSOAL E ENCARGOS SOCIAIS	91.541.491,77	115.574.642,47	65.171.779,87	65.021.779,87	60.942.294,33
3.1.71.00.00.00 TRANSFERÊNCIAS A CONSÓRCIOS PÚBLICOS MEDIANTE CONTRATO DE RATEIO	15.573.004,73	16.853.178,67	10.450.904,85	10.300.904,85	9.827.642,38
3.1.71.70.00.00 RATEIO PELA PARTICIPAÇÃO EM CONSÓRCIO PÚBLICO	15.573.004,73	16.853.178,67	10.450.904,85	10.300.904,85	9.827.642,38
3.1.71.70.04.00 CONTRATAÇÃO POR TEMPO DETERMINADO	0,00	0,00	11.734,20	11.734,20	7.319,14
3.1.71.70.11.00 VENCIMENTOS E VANTAGENS FIXAS - PESSOAL	0,00	0,00	10.092.426,82	9.942.426,82	9.518.372,75
3.1.71.70.13.00 OBRIGAÇÕES PATRONAIS	0,00	0,00	201.050,07	201.050,07	157.575,99
3.1.71.70.16.00 OUTRAS DESPESAS VARIÁVEIS - PESSOAL	0,00	0,00	145.693,76	145.693,76	144.374,50
3.1.90.00.00.00 APLICAÇÕES DIRETAS	65.378.829,07	85.617.798,68	47.951.364,48	47.951.364,48	45.212.549,15
3.1.90.04.00.00 CONTRATAÇÃO POR TEMPO DETERMINADO	493.304,03	3.559.678,77	1.713.174,45	1.713.174,45	1.669.638,53
3.1.90.11.00.00 VENCIMENTOS E VANTAGENS FIXAS - PESSOAL CIVIL	57.543.710,32	72.919.359,26	41.328.392,83	41.328.392,83	38.751.892,83
3.1.90.11.01.00 VENCIMENTOS E SALÁRIOS	0,00	0,00	33.030.328,30	33.030.328,30	33.030.328,30
3.1.90.11.01.01 VENCIMENTOS E VANTAGENS FIXAS PESSOAL EFETIVO	0,00	0,00	32.946.896,10	32.946.896,10	32.946.896,10
3.1.90.11.01.04 SUBSÍDIOS DE SECRETÁRIOS MUNICIPAIS E AGENTES EQUIPARADOS	0,00	0,00	83.432,20	83.432,20	83.432,20
3.1.90.11.07.00 ABONO PERMANÊNCIA	0,00	0,00	75.286,39	75.286,39	75.286,39
3.1.90.11.31.00 GRATIFICAÇÃO POR EXERCÍCIO DE CARGOS	0,00	0,00	439.055,84	439.055,84	439.055,84
3.1.90.11.31.01 VENCIMENTO COMISSIONADOS - NÃO OCUPANTES DE CARGO EFETIVO	0,00	0,00	362.993,54	362.993,54	362.993,54
3.1.90.11.31.02 VENCIMENTO COMISSIONADOS - DETENTORES DE CARGO PERMANENTE	0,00	0,00	76.062,30	76.062,30	76.062,30
3.1.90.11.33.00 GRATIFICAÇÃO POR EXERCÍCIO DE FUNÇÕES	0,00	0,00	408.229,18	408.229,18	408.229,18
3.1.90.11.37.00 GRATIFICAÇÃO POR TEMPO DE SERVIÇO	0,00	0,00	1.282.124,62	1.282.124,62	1.282.124,62
3.1.90.11.42.00 FÉRIAS INDENIZADAS	0,00	0,00	2.016,95	2.016,95	2.016,95
3.1.90.11.43.00 13º SALÁRIO	0,00	0,00	4.423.863,12	4.423.863,12	1.847.363,12
3.1.90.11.43.01 13º SALÁRIO - PESSOAL EFETIVO	0,00	0,00	4.399.303,62	4.399.303,62	1.822.803,62
3.1.90.11.43.04 13º SALÁRIO - SECRETÁRIOS MUNICIPAIS E AGENTES EQUIPARADOS	0,00	0,00	4.267,63	4.267,63	4.267,63
3.1.90.11.43.06 13º SALÁRIO - COMISSIONADOS - NÃO OCUPANTES DE CARGO EFETIVO	0,00	0,00	20.291,87	20.291,87	20.291,87
3.1.90.11.45.00 FÉRIAS - ABONO CONSTITUCIONAL	0,00	0,00	799.378,19	799.378,19	799.378,19
3.1.90.11.45.01 FÉRIAS - ABONO CONSTITUCIONAL - PESSOAL EFETIVO	0,00	0,00	790.754,47	790.754,47	790.754,47
3.1.90.11.45.06 FÉRIAS - ABONO CONSTITUCIONAL - COMISSIONADOS - NÃO OCUPANT	0,00	0,00	8.623,72	8.623,72	8.623,72
3.1.90.11.50.00 SALÁRIO MATERNIDADE	0,00	0,00	185.860,92	185.860,92	185.860,92
3.1.90.11.52.00 LICENÇA SAÚDE	0,00	0,00	682.249,32	682.249,32	682.249,32
3.1.90.13.00.00 OBRIGAÇÕES PATRONAIS	1.348.809,59	1.526.226,55	887.885,24	887.885,24	769.105,83
3.1.90.13.01.00 FGTS	0,00	0,00	202.478,53	202.478,53	169.617,40
3.1.90.13.02.00 CONTRIBUIÇÕES PREVIDENCIÁRIAS - INSS	0,00	0,00	577.583,50	577.583,50	504.321,03
3.1.90.13.05.00 CONTRIBUIÇÕES AO INSS - AGENTES POLÍTICOS E EQUIPARADOS	0,00	0,00	19.587,88	19.587,88	17.083,11
3.1.90.13.05.05 INSS - SECRETARIOS E OUTROS AGENTES EQUIPARADOS	0,00	0,00	19.587,88	19.587,88	17.083,11
3.1.90.13.10.00 CONTRIBUIÇÕES AO INSS - COMISSIONADOS NÃO DETENTORES DE CARGO EFE	0,00	0,00	88.235,33	88.235,33	78.084,29
3.1.90.16.00.00 OUTRAS DESPESAS VARIÁVEIS - PESSOAL CIVIL	4.875.968,46	6.495.497,43	3.540.783,75	3.540.783,75	3.540.783,75
3.1.90.16.44.00 HORAS EXTRAS E SERVIÇOS EXTRAORDINÁRIOS	0,00	0,00	2.964.092,64	2.964.092,64	2.964.092,64
3.1.90.16.99.00 OUTRAS DESPESAS VARIÁVEIS - PESSOAL CIVIL	0,00	0,00	576.691,11	576.691,11	576.691,11

Emitido por: ELOI ITALO GROELER, na versão: 56251

21/09/2020 15:21:37



TOLEDO
PREFEITURA

Secretaria da Saúde

Demonstrativo das DESPESAS liquidadas



Município de Toledo - 2020 DEMONSTRATIVO DA DESPESA DO ORÇÃO

Período: 01/01/2020 até 31/08/2020

Página:2

Categoria	Autorizada	Atualizada	Empenhada	Liquidada	Paga	
3.1.90.16.99.01	OUTRAS DESPESAS VARIÁVEIS - ABONO PMAQ	0,00	0,00	576.691,11	576.691,11	576.691,11
3.1.90.94.00.00	INDENIZAÇÕES E RESTITUIÇÕES TRABALHISTAS	1.117.036,67	1.117.036,67	481.128,21	481.128,21	481.128,21
3.1.90.94.01.00	INDENIZAÇÕES TRABALHISTAS - ATIVO CIVIL	0,00	0,00	481.128,21	481.128,21	481.128,21
3.1.91.00.00.00	APLICAÇÃO DIRETA DECORRENTE DE OPERAÇÃO ENTRE ÓRGÃOS, FUNDOS E ENTIDADES	10.589.657,97	13.103.665,12	6.769.510,54	6.769.510,54	5.902.102,80
3.1.91.13.00.00	OBRIGAÇÕES PATRONAIS	10.589.657,97	13.103.665,12	6.769.510,54	6.769.510,54	5.902.102,80
3.1.91.13.03.00	CONTRIBUIÇÕES PREVIDENCIÁRIAS - RPPS	0,00	0,00	6.330.308,96	6.330.308,96	5.518.629,16
3.1.91.13.03.01	CONTRIBUIÇÕES PREVIDENCIÁRIAS RPPS/ATIVOS	0,00	0,00	6.330.308,96	6.330.308,96	5.518.629,16
3.1.91.13.20.00	CONTRIBUIÇÕES PARA CUSTEIO DA ASSISTÊNCIA SOCIAL E/OU À SAÚDE DO	0,00	0,00	439.201,58	439.201,58	383.473,64
3.2.00.00.00.00	JUROS E ENCARGOS DA DÍVIDA	6.556,40	6.556,40	4.273,36	4.273,36	4.273,36
3.2.71.00.00.00	TRANSFERÊNCIAS A CONSÓRCIOS PÚBLICOS MEDIANTE CONTRATO DE RATEIO	6.556,40	6.556,40	4.273,36	4.273,36	4.273,36
3.2.71.70.00.00	RATEIO PELA PARTICIPAÇÃO EM CONSÓRCIO PÚBLICO	6.556,40	6.556,40	4.273,36	4.273,36	4.273,36
3.2.71.70.22.00	OUTROS ENCARGOS SOBRE A DÍVIDA POR CONTRATO	0,00	0,00	4.273,36	4.273,36	4.273,36
3.2.71.70.22.99	DIVERSOS ENCARGOS DA DÍVIDA CONTRATADA	0,00	0,00	4.273,36	4.273,36	4.273,36
3.3.00.00.00.00	OUTRAS DESPESAS CORRENTES	40.508.667,18	49.340.779,22	25.625.977,58	21.513.091,64	20.017.849,34
3.3.41.00.00.00	TRANSFERÊNCIAS A MUNICÍPIOS - FUNDO A FUNDO	1.056.961,55	1.056.961,55	879.428,66	879.428,66	879.428,66
3.3.41.41.00.00	CONTRIBUIÇÕES	1.056.961,55	1.056.961,55	879.428,66	879.428,66	879.428,66
3.3.41.41.04.00	CONTRIBUIÇÕES P/MANUT. DE AÇÕES E SERVIÇOS DE SAÚDE	0,00	0,00	879.428,66	879.428,66	879.428,66
3.3.50.00.00.00	TRANSFERÊNCIAS A INSTITUIÇÕES PRIVADAS SEM FINS LUCRATIVOS	84.447,36	84.447,36	56.298,24	56.298,24	49.260,96
3.3.50.41.00.00	CONTRIBUIÇÕES	84.447,36	84.447,36	56.298,24	56.298,24	49.260,96
3.3.50.41.99.00	CONTRIBUIÇÕES PARA ENTIDADES DE OUTRAS ÁREAS DE INTERESSE PÚBLICO	0,00	0,00	56.298,24	56.298,24	49.260,96
3.3.50.41.99.99	DEMAIS ENTIDADES DO TERCEIRO SETOR	0,00	0,00	56.298,24	56.298,24	49.260,96
3.3.71.00.00.00	TRANSFERÊNCIAS A CONSÓRCIOS PÚBLICOS MEDIANTE CONTRATO DE RATEIO	3.265.031,15	5.162.946,13	1.908.939,59	1.863.939,59	1.798.497,73
3.3.71.34.00.00	OUTRAS DESPESAS DE PESSOAL DECORRENTES DE CONTRATOS DE TERCEIRIZAÇÃO	25.291,15	25.291,15	0,00	0,00	0,00
3.3.71.70.00.00	RATEIO PELA PARTICIPAÇÃO EM CONSÓRCIO PÚBLICO	3.239.740,00	5.137.654,98	1.908.939,59	1.863.939,59	1.798.497,73
3.3.71.70.14.00	DIÁRIAS - PESSOAL CIVIL	0,00	0,00	164,77	164,77	164,77
3.3.71.70.14.14	DIÁRIAS NO PAÍS	0,00	0,00	164,77	164,77	164,77
3.3.71.70.30.00	MATERIAL DE CONSUMO	0,00	0,00	77.581,87	77.581,87	70.403,37
3.3.71.70.30.01	COMBUSTÍVEIS E LUBRIFICANTES AUTOMOTIVOS	0,00	0,00	2.939,73	2.939,73	2.129,93
3.3.71.70.30.04	GÁS E OUTROS MATERIAIS ENGARRAFADOS	0,00	0,00	99,85	99,85	99,85
3.3.71.70.30.07	GÊNEROS DE ALIMENTAÇÃO	0,00	0,00	1.397,98	1.397,98	1.397,98
3.3.71.70.30.09	MATERIAL FARMACOLÓGICO	0,00	0,00	4.495,38	4.495,38	4.495,38
3.3.71.70.30.10	MATERIAL ODONTOLÓGICO	0,00	0,00	19.120,61	19.120,61	19.120,61
3.3.71.70.30.16	MATERIAL DE EXPEDIENTE	0,00	0,00	6.156,67	6.156,67	6.015,10
3.3.71.70.30.17	MATERIAL DE PROCESSAMENTO DE DADOS	0,00	0,00	220,67	220,67	61,79
3.3.71.70.30.21	MATERIAL DE COPA E COZINHA	0,00	0,00	56,59	56,59	56,59
3.3.71.70.30.22	MATERIAL DE LIMPEZA E PRODUTOS DE HIGIENIZAÇÃO	0,00	0,00	6.898,55	6.898,55	6.898,55
3.3.71.70.30.23	UNIFORMES, TECIDOS E AVIAMENTOS	0,00	0,00	5,12	5,12	5,12
3.3.71.70.30.24	MATERIAL PARA MANUTENÇÃO DE BENS IMÓVEIS	0,00	0,00	852,66	852,66	852,66
3.3.71.70.30.25	MATERIAL PARA MANUTENÇÃO DE BENS MÓVEIS	0,00	0,00	5.697,09	5.697,09	5.322,84



Demonstrativo das DESPESAS liquidadas

Município de Toledo - 2020 DEMONSTRATIVO DA DESPESA DO ORGÃO

Período: 01/01/2020 até 31/09/2020



Equiplano

Página:3

Categoria	Autorizada	Atualizada	Empenhada	Liquidada	Paga	
3.3.71.70.30.26	MATERIAL ELÉTRICO E ELETRÔNICO	0,00	0,00	413,79	413,79	381,87
3.3.71.70.30.28	MATERIAL DE PROTEÇÃO E SEGURANÇA	0,00	0,00	16.331,01	16.331,01	16.331,01
3.3.71.70.30.35	MATERIAL LABORATORIAL	0,00	0,00	5.903,19	5.903,19	2.237,50
3.3.71.70.30.36	MATERIAL HOSPITALAR	0,00	0,00	5.679,56	5.679,56	3.683,17
3.3.71.70.30.39	MATERIAL PARA MANUTENÇÃO DE VEÍCULOS	0,00	0,00	1.274,58	1.274,58	1.274,58
3.3.71.70.30.44	MATERIAL DE SINALIZAÇÃO VISUAL E AFINS	0,00	0,00	38,84	38,84	38,84
3.3.71.70.32.00	MATERIAL, BEM OU SERVIÇO PARA DISTRIBUIÇÃO GRATUITA	0,00	0,00	2.477,99	2.477,99	2.477,99
3.3.71.70.32.03	MATERIAIS DE SAÚDE PARA DISTRIBUIÇÃO GRATUITA	0,00	0,00	2.477,99	2.477,99	2.477,99
3.3.71.70.33.00	PASSAGENS E DESPESAS COM LOCOMOÇÃO	0,00	0,00	116,61	116,61	116,61
3.3.71.70.36.00	OUTROS SERVIÇOS DE TERCEIROS - PESSOA FÍSICA	0,00	0,00	209,19	209,19	209,19
3.3.71.70.36.99	OUTROS SERVIÇOS DE PESSOA FÍSICA	0,00	0,00	209,19	209,19	209,19
3.3.71.70.37.00	LOCAÇÃO DE MÃO-DE-OBRA	0,00	0,00	3.096,57	3.096,57	2.104,64
3.3.71.70.37.01	APOIO ADMINISTRATIVO, TÉCNICO E OPERACIONAL	0,00	0,00	3.096,57	3.096,57	2.104,64
3.3.71.70.39.00	OUTROS SERVIÇOS DE TERCEIROS - PESSOA JURÍDICA	0,00	0,00	1.544.216,77	1.499.216,77	1.487.606,18
3.3.71.70.39.01	ASSINATURAS DE PERIÓDICOS E ANUIDADES	0,00	0,00	63,27	63,27	31,07
3.3.71.70.39.05	SERVIÇOS TÉCNICOS PROFISSIONAIS	0,00	0,00	199,18	199,18	199,18
3.3.71.70.39.10	LOCAÇÃO DE IMÓVEIS	0,00	0,00	4.106,16	4.106,16	3.415,64
3.3.71.70.39.16	MANUTENÇÃO E CONSERVAÇÃO DE BENS IMÓVEIS	0,00	0,00	10.643,75	10.643,75	9.745,19
3.3.71.70.39.17	MANUTENÇÃO E CONSERVAÇÃO DE MÁQUINAS E EQUIPAMENTOS	0,00	0,00	3.610,26	3.610,26	3.610,26
3.3.71.70.39.19	MANUTENÇÃO E CONSERVAÇÃO DE VEÍCULOS	0,00	0,00	527,13	527,13	457,22
3.3.71.70.39.36	MULTAS INDEDUTÍVEIS	0,00	0,00	555,78	555,78	555,78
3.3.71.70.39.37	JUROS	0,00	0,00	190,33	190,33	190,33
3.3.71.70.39.43	SERVIÇOS DE ENERGIA ELÉTRICA	0,00	0,00	13.901,20	13.901,20	12.816,47
3.3.71.70.39.44	SERVIÇOS DE ÁGUA E ESGOTO	0,00	0,00	3.435,49	3.435,49	2.963,04
3.3.71.70.39.48	SERVIÇO DE SELEÇÃO E TREINAMENTO	0,00	0,00	70,61	70,61	70,61
3.3.71.70.39.50	SERVIÇO MÉDICO - HOSPITALAR, ODONTOLÓGICO E LABORATORIAL	0,00	0,00	77.750,00	77.750,00	77.750,00
3.3.71.70.39.58	SERVIÇOS DE TELECOMUNICAÇÕES	0,00	0,00	4.330,08	4.330,08	3.616,04
3.3.71.70.39.66	SERVIÇOS JUDICIÁRIOS	0,00	0,00	18,42	18,42	18,42
3.3.71.70.39.69	SEGUROS EM GERAL	0,00	0,00	547,25	547,25	547,25
3.3.71.70.39.72	VALE-TRANSPORTE	0,00	0,00	2.336,49	2.336,49	2.204,94
3.3.71.70.39.73	TRANSPORTE DE SERVIDORES	0,00	0,00	14,41	14,41	14,41
3.3.71.70.39.77	VIGILÂNCIA OSTENSIVA/MONITORADA	0,00	0,00	657,20	657,20	358,47
3.3.71.70.39.78	LIMPEZA E CONSERVAÇÃO	0,00	0,00	1.575,22	1.575,22	440,77
3.3.71.70.39.81	SERVIÇOS BANCÁRIOS	0,00	0,00	5.026,46	5.026,46	4.343,04
3.3.71.70.39.82	SERVIÇOS DE CONTROLE AMBIENTAL	0,00	0,00	455,77	455,77	365,90
3.3.71.70.39.83	SERVIÇOS DE CÓPIAS E REPRODUÇÃO DE DOCUMENTOS	0,00	0,00	5.058,04	5.058,04	3.823,73
3.3.71.70.39.90	SERVIÇOS DE PUBLICIDADE LEGAL	0,00	0,00	17.554,18	17.554,18	15.749,78
3.3.71.70.39.99	SERVIÇOS DE TERCEIROS - PESSOAS JURÍDICA	0,00	0,00	1.391.590,09	1.346.590,09	1.344.318,64
3.3.71.70.40.00	SERVIÇOS DE TECNOLOGIA DA INFORMAÇÃO E COMUNICAÇÃO - PESSOA JURÍD	0,00	0,00	27.545,50	27.545,50	20.083,35



Demonstrativo das DESPESAS liquidadas

Município de Toledo - 2020 DEMONSTRATIVO DA DESPESA DO ORGÃO

Período: 01/01/2020 até 31/08/2020



Equiplano

Página:4

Categoria	Autorizada	Atualizada	Empenhada	Liquidada	Paga
3.3.71.70.40.08	MANUTENÇÃO DE SOFTWARE	0,00	0,00	84,72	70,60
3.3.71.70.40.11	LOCAÇÃO DE SOFTWARES	0,00	0,00	27.091,12	19.766,31
3.3.71.70.40.97	DESPESAS DE TELEPROCESSAMENTO	0,00	0,00	369,66	246,44
3.3.71.70.46.00	AUXÍLIO-ALIMENTAÇÃO	0,00	0,00	251.809,44	213.944,42
3.3.71.70.47.00	OBRIGAÇÕES TRIBUTÁRIAS E CONTRIBUTIVAS	0,00	0,00	1.352,16	1.237,94
3.3.71.70.93.00	INDENIZAÇÕES E RESTITUIÇÕES	0,00	0,00	368,72	149,27
3.3.72.00.00.00	EXECUÇÃO ORÇAMENTÁRIA DELEGADA A CONSÓRCIOS PÚBLICOS	13.352.117,36	13.352.117,36	8.493.035,03	6.028.914,03
3.3.72.30.00.00	MATERIAL DE CONSUMO	2.870.198,68	2.870.198,68	2.107.921,25	1.435.361,35
3.3.72.30.09.00	MATERIAL FARMACOLOGICO	0,00	0,00	1.875.000,00	1.250.000,00
3.3.72.30.36.00	MATERIAL HOSPITALAR	0,00	0,00	232.921,25	185.361,35
3.3.72.39.00.00	OUTROS SERVIÇOS DE TERCEIROS - PESSOA JURÍDICA	10.481.918,68	10.481.918,68	6.385.113,78	4.593.552,68
3.3.72.39.99.00	CONSÓRCIO PÚBLICO - OUTROS SERVIÇOS DE TERCEIROS	0,00	0,00	6.385.113,78	4.593.552,68
3.3.72.39.99.06	SERVIÇOS MÉDICOS, HOSPITALARES E LABORATORIAIS - CONSÓRCIO P	0,00	0,00	5.678.416,22	4.064.300,96
3.3.72.39.99.07	SERVIÇOS DE ASSISTENCIA SOCIAL - CONSÓRCIO PÚBLICO	0,00	0,00	689.828,96	518.830,32
3.3.72.39.99.10	SERVIÇO TRANSPORTE HEMODIÁLISE - CONSÓRCIO PÚBLICO	0,00	0,00	11.868,60	10.421,40
3.3.90.00.00.00	APLICAÇÕES DIRETAS	22.750.109,76	29.684.306,82	14.288.276,06	11.261.747,96
3.3.90.14.00.00	DIÁRIAS - CIVIL	356.860,00	356.860,00	96.100,00	77.380,00
3.3.90.14.14.00	DIÁRIAS NO PAÍS	0,00	0,00	96.100,00	77.380,00
3.3.90.14.14.01	SERVIDORES EFETIVOS	0,00	0,00	95.820,00	77.100,00
3.3.90.14.14.02	SERVIDORES COMISSIONADOS	0,00	0,00	280,00	280,00
3.3.90.18.00.00	AUXÍLIO FINANCEIRO A ESTUDANTES	81.731,15	81.731,15	44.602,51	44.602,51
3.3.90.18.99.00	OUTROS AUXÍLIOS FINANCEIROS A ESTUDANTES	0,00	0,00	44.602,51	44.602,51
3.3.90.18.99.04	OUTROS AUXÍLIOS FINANCEIROS A ESTUDANTES-BOLSA SERVIDORES	0,00	0,00	44.602,51	44.602,51
3.3.90.30.00.00	MATERIAL DE CONSUMO	7.595.075,81	12.284.847,57	5.901.198,22	4.403.020,87
3.3.90.30.01.00	COMBUSTÍVEIS E LUBRIFICANTES AUTOMOTIVOS	0,00	0,00	420.196,05	295.831,43
3.3.90.30.01.01	ETANOL	0,00	0,00	4.200,03	0,00
3.3.90.30.01.02	GASOLINA	0,00	0,00	158.618,57	98.041,91
3.3.90.30.01.03	DIESEL	0,00	0,00	222.731,34	175.272,75
3.3.90.30.01.06	LUBRIFICANTES E ADITIVOS AUTOMOTIVOS	0,00	0,00	3.205,68	0,00
3.3.90.30.01.99	OUTROS COMBUSTÍVEIS E LUBRIFICANTES AUTOMOTIVOS	0,00	0,00	31.440,43	22.516,77
3.3.90.30.03.00	COMBUSTÍVEIS E LUBRIFICANTES PARA OUTRAS FINALIDADES	0,00	0,00	4.741,81	1.677,73
3.3.90.30.04.00	GÁS E OUTROS MATERIAIS ENGARRAFADOS	0,00	0,00	189.620,08	83.033,28
3.3.90.30.07.00	GÊNEROS DE ALIMENTAÇÃO	0,00	0,00	337.624,10	316.260,10
3.3.90.30.07.99	OUTRAS DESPESAS COM GÊNEROS ALIMENTÍCIOS	0,00	0,00	337.624,10	316.260,10
3.3.90.30.09.00	MATERIAL FARMACOLÓGICO	0,00	0,00	1.560.202,67	1.237.203,86
3.3.90.30.10.00	MATERIAL ODONTOLÓGICO	0,00	0,00	48.228,18	36.126,53
3.3.90.30.11.00	MATERIAL QUÍMICO	0,00	0,00	950,40	316,80
3.3.90.30.14.00	MATERIAL EDUCATIVO E ESPORTIVO	0,00	0,00	1.968,30	1.808,30
3.3.90.30.16.00	MATERIAL DE EXPEDIENTE	0,00	0,00	100.964,38	54.337,53

Demonstrativo das DESPESAS liquidadas



Eqüplano

Município de Toledo - 2020 DEMONSTRATIVO DA DESPESA DO ORGÃO

Período: 01/01/2020 até 31/08/2020

Página:5

Categoria		Autorizada	Atualizada	Empenhada	Liquidada	Paga
3.3.90.30.17.00	MATERIAL DE PROCESSAMENTO DE DADOS	0,00	0,00	5.799,40	3.690,00	3.690,00
3.3.90.30.19.00	MATERIAL DE ACONDICIONAMENTO E EMBALAGEM	0,00	0,00	121.480,25	41.465,10	40.417,10
3.3.90.30.21.00	MATERIAL DE COPA E COZINHA	0,00	0,00	20.689,23	15.565,73	12.840,73
3.3.90.30.22.00	MATERIAL DE LIMPEZA E PRODUTOS DE HIGIENIZAÇÃO	0,00	0,00	802.729,53	541.945,79	517.493,57
3.3.90.30.24.00	MATERIAL PARA MANUTENÇÃO DE BENS IMÓVEIS	0,00	0,00	20.821,39	15.394,46	14.239,46
3.3.90.30.25.00	MATERIAL PARA MANUTENÇÃO DE BENS MÓVEIS	0,00	0,00	85.467,93	77.313,53	76.611,53
3.3.90.30.26.00	MATERIAL ELÉTRICO E ELETRÔNICO	0,00	0,00	24.601,66	10.292,86	10.273,42
3.3.90.30.28.00	MATERIAL DE PROTEÇÃO E SEGURANÇA	0,00	0,00	814.381,90	591.389,20	590.837,20
3.3.90.30.35.00	MATERIAL LABORATORIAL	0,00	0,00	43.728,00	43.203,00	43.203,00
3.3.90.30.36.00	MATERIAL HOSPITALAR	0,00	0,00	1.095.025,28	918.265,14	902.976,43
3.3.90.30.39.00	MATERIAL PARA MANUTENÇÃO DE VEÍCULOS	0,00	0,00	161.817,19	134.428,71	132.608,51
3.3.90.30.39.01	PNEUS	0,00	0,00	20.538,00	14.670,00	14.670,00
3.3.90.30.39.03	BATERIAS	0,00	0,00	12.954,71	7.226,31	5.406,31
3.3.90.30.39.05	LONAS E PASTILHAS DE FREIO	0,00	0,00	11.858,13	6.129,73	6.129,73
3.3.90.30.39.99	OUTROS MATERIAIS PARA MANUTENÇÃO DE VEÍCULOS	0,00	0,00	116.466,35	106.402,67	106.402,47
3.3.90.30.42.00	FERRAMENTAS	0,00	0,00	3.808,00	3.808,00	3.808,00
3.3.90.30.43.00	MATERIAL PARA REABILITAÇÃO PROFISSIONAL	0,00	0,00	800,00	0,00	0,00
3.3.90.30.44.00	MATERIAL DE SINALIZAÇÃO VISUAL E AFINS	0,00	0,00	8.429,00	5.236,00	5.236,00
3.3.90.30.96.00	MATERIAL DE CONSUMO - PAGAMENTO ANTECIPADO	0,00	0,00	1.815,61	1.815,61	1.815,61
3.3.90.30.99.00	OUTROS MATERIAIS DE CONSUMO	0,00	0,00	25.307,88	20.834,75	20.374,75
3.3.90.30.99.03	PEÇAS DE DECORAÇÃO	0,00	0,00	2.730,00	2.730,00	2.730,00
3.3.90.30.99.08	PEÇAS NÃO INCORPORÁVEIS A MÓVEIS E IMÓVEIS	0,00	0,00	19.975,88	17.035,25	16.575,25
3.3.90.30.99.15	OUTROS MAT. CONSUMO / MATERIAIS E UTENSÍLIOS DE MEDIÇÃO E OR	0,00	0,00	2.602,00	1.069,50	1.069,50
3.3.90.31.00.00	PREMIAÇÕES CULTURAIS, ARTÍSTICAS, CIENTÍFICAS, DESPORTIVAS E OUTRAS	101.500,00	101.500,00	43.200,00	43.200,00	34.000,00
3.3.90.31.99.00	OUTRAS PREMIAÇÕES	0,00	0,00	43.200,00	43.200,00	34.000,00
3.3.90.31.99.02	PREMIAÇÃO PROGRAMA MÃE DEDICADA PRÉ NATAL 100%	0,00	0,00	43.200,00	43.200,00	34.000,00
3.3.90.32.00.00	MATERIAL, BEM OU SERVIÇO PARA DISTRIBUIÇÃO GRATUITA	19.300,00	36.960,00	11.604,00	11.604,00	11.604,00
3.3.90.32.03.00	MATERIAIS DE SAÚDE PARA DISTRIBUIÇÃO GRATUITA	0,00	0,00	11.604,00	11.604,00	11.604,00
3.3.90.33.00.00	PASSAGENS E DESPESAS COM LOCOMOÇÃO	233.763,20	233.063,20	120.060,51	120.060,51	105.128,14
3.3.90.33.01.00	PASSAGENS PARA O PAÍS	0,00	0,00	601,55	601,55	601,55
3.3.90.33.99.00	OUTRAS DESPESAS DE LOCOMOÇÃO	0,00	0,00	119.458,96	119.458,96	104.526,59
3.3.90.33.99.04	OUTRAS DESPESAS DE LOCOMOÇÃO - SERVIÇOS DE SAÚDE	0,00	0,00	119.458,96	119.458,96	104.526,59
3.3.90.34.00.00	OUTRAS DESPESAS DE PESSOAL DECORRENTES DE CONTRATOS DE TERCEIRIZAÇÃO	1.755.414,42	2.228.241,50	1.051.548,29	1.005.330,46	897.005,84
3.3.90.34.02.00	OUTRAS DESP.C/PESSOAL DECOR. TERCEIR.DE MÃO-DE-OBRA (PROGRAMAS DE	0,00	0,00	1.051.548,29	1.005.330,46	897.005,84
3.3.90.36.00.00	OUTROS SERVIÇOS DE TERCEIROS - PESSOA FÍSICA	568.579,05	580.100,44	238.026,61	238.026,61	210.972,46
3.3.90.36.07.00	ESTAGIÁRIOS	0,00	0,00	112.876,68	112.876,68	99.731,87
3.3.90.36.15.00	LOCAÇÃO DE IMÓVEIS	0,00	0,00	124.491,60	124.491,60	110.582,26
3.3.90.36.99.00	OUTROS SERVIÇOS DE PESSOA FÍSICA	0,00	0,00	658,33	658,33	658,33
3.3.90.36.99.03	RESSARCIMENTO DE DESPESAS COM SERVIÇOS	0,00	0,00	587,35	587,35	587,35



Demonstrativo das DESPESAS liquidadas



Município de Toledo - 2020 DEMONSTRATIVO DA DESPESA DO ORÇÃO

Período: 01/01/2020 até 31/08/2020

Equiplano

Página: 1

Categoria	Autorizada	Atualizada	Empenhada	Liquidada	Paga	
3.3.90.36.99.04	RESSARCIMENTO DE DESPESAS COM MATERIAL DE CONSUMO	0,00	0,00	70,98	70,98	70,98
3.3.90.37.00.00	LOCAÇÃO DE MÃO-DE-OBRA	100,00	461.100,00	12.384,32	0,00	0,00
3.3.90.37.02.00	LIMPEZA E CONSERVAÇÃO	0,00	0,00	12.384,32	0,00	0,00
3.3.90.37.02.02	LIMPEZA E CONSERVAÇÃO DA SAÚDE PÚBLICA	0,00	0,00	12.384,32	0,00	0,00
3.3.90.39.00.00	OUTROS SERVIÇOS DE TERCEIROS - PESSOA JURÍDICA	7.235.680,46	8.501.520,45	4.107.015,82	3.410.459,83	3.209.918,97
3.3.90.39.01.00	ASSINATURAS DE PERIÓDICOS E ANUIDADES	0,00	0,00	370,00	370,00	370,00
3.3.90.39.09.00	ARMAZENAGEM	0,00	0,00	55.641,39	48.580,26	48.580,26
3.3.90.39.10.00	LOCAÇÃO DE IMÓVEIS	0,00	0,00	40.350,00	32.250,00	17.250,00
3.3.90.39.12.00	LOCAÇÃO DE MÁQUINAS E EQUIPAMENTOS	0,00	0,00	82.869,00	73.452,53	73.452,53
3.3.90.39.14.00	LOCAÇÃO BENS MÓVEIS E OUTRAS NATUREZAS E INTANGÍVEIS	0,00	0,00	4.440,00	4.440,00	4.440,00
3.3.90.39.16.00	MANUTENÇÃO E CONSERVAÇÃO DE BENS IMÓVEIS	0,00	0,00	292.268,66	163.976,44	119.662,91
3.3.90.39.17.00	MANUTENÇÃO E CONSERVAÇÃO DE MÁQUINAS E EQUIPAMENTOS	0,00	0,00	111.110,96	79.681,17	79.431,17
3.3.90.39.19.00	MANUTENÇÃO E CONSERVAÇÃO DE VEÍCULOS	0,00	0,00	114.011,15	69.068,07	69.068,07
3.3.90.39.19.01	RETÍFICA E RECUPERAÇÃO DE MOTORES	0,00	0,00	1.451,32	223,80	223,80
3.3.90.39.19.03	SERVIÇOS DE ALINHAMENTO, BALANCEAMENTO E CAMBAGEM	0,00	0,00	9.421,45	6.966,38	6.966,38
3.3.90.39.19.04	SERVIÇOS GERAIS DE MECÂNICA VEICULAR	0,00	0,00	25.240,59	21.558,04	21.558,04
3.3.90.39.19.05	SERVIÇOS GERAIS DE ELÉTRICA VEICULAR	0,00	0,00	9.024,32	7.796,80	7.796,80
3.3.90.39.19.06	SERVIÇOS GERAIS DE ESTOFAMENTO VEICULAR	0,00	0,00	1.295,92	68,40	68,40
3.3.90.39.19.07	SERVIÇOS DE FUNILARIA, LANTERNAGEM E PINTURA VEICULAR	0,00	0,00	2.228,32	1.000,80	1.000,80
3.3.90.39.19.99	OUTROS SERVIÇOS DE MANUTENÇÃO E CONSERVAÇÃO DE VEÍCULOS	0,00	0,00	65.349,23	31.453,85	31.453,85
3.3.90.39.20.00	MANUTENÇÃO E CONSERVAÇÃO DE BENS MÓVEIS DE OUTRAS NATUREZAS	0,00	0,00	483,92	483,92	483,92
3.3.90.39.41.00	FORNECIMENTO DE ALIMENTAÇÃO	0,00	0,00	431.771,74	396.449,19	386.619,59
3.3.90.39.43.00	SERVIÇOS DE ENERGIA ELÉTRICA	0,00	0,00	572.424,96	572.424,96	572.424,96
3.3.90.39.43.40	SERVIÇOS DE ENERGIA ELÉTRICA DA SAÚDE PÚBLICA	0,00	0,00	572.424,96	572.424,96	572.424,96
3.3.90.39.44.00	SERVIÇOS DE ÁGUA E ESGOTO	0,00	0,00	103.424,80	102.984,80	102.984,80
3.3.90.39.44.20	SERVIÇOS DE ÁGUA E ESGOTO DA SAÚDE PÚBLICA	0,00	0,00	103.424,80	102.984,80	102.984,80
3.3.90.39.46.00	SERVIÇOS DOMÉSTICOS	0,00	0,00	606.137,55	549.169,37	504.863,52
3.3.90.39.48.00	SERVIÇO DE SELEÇÃO E TREINAMENTO	0,00	0,00	4.641,00	4.641,00	4.641,00
3.3.90.39.48.02	SERVIÇO DE SELEÇÃO E TREINAMENTO - INSCRIÇÃO EM CURSOS E PAL	0,00	0,00	4.641,00	4.641,00	4.641,00
3.3.90.39.50.00	SERVIÇO MÉDICO - HOSPITALAR, ODONTOLÓGICO E LABORATORIAL	0,00	0,00	728.227,66	551.374,61	548.124,61
3.3.90.39.50.10	SERVIÇOS E PROCEDIMENTOS COMPLEMENTARES EM ATENÇÃO BÁSICA DA	0,00	0,00	477.539,81	477.539,81	477.539,81
3.3.90.39.50.30	SERVIÇOS E PROCEDIMENTOS EM SAÚDE DE MÉDIA E ALTA COMPLEXIDA	0,00	0,00	27.450,00	24.450,00	21.200,00
3.3.90.39.50.99	DEMAIS DESPESAS COM SERVIÇO MÉDICO - HOSPITALAR, ODONTOLÓGIC	0,00	0,00	223.237,85	49.384,80	49.384,80
3.3.90.39.51.00	SERVIÇOS DE ANÁLISES E PESQUISAS CIENTÍFICAS	0,00	0,00	1.512,00	756,00	756,00
3.3.90.39.53.00	SERVIÇOS DE ASSISTÊNCIA SOCIAL	0,00	0,00	149.037,34	29.266,52	29.266,52
3.3.90.39.58.00	SERVIÇOS DE TELECOMUNICAÇÕES	0,00	0,00	107.985,89	82.149,31	71.363,59
3.3.90.39.63.00	SERVIÇOS GRÁFICOS E EDITORIAIS	0,00	0,00	31.637,10	30.792,30	25.592,30
3.3.90.39.63.01	IMPRESSOS EM GERAL DE USO INTERNO	0,00	0,00	16.018,00	16.018,00	10.818,00
3.3.90.39.63.02	IMPRESSOS PARA A DIVULGAÇÃO DE SERVIÇOS, OBRAS E CAMPANHAS	0,00	0,00	15.619,10	14.774,30	14.774,30



Demonstrativo das DESPESAS liquidadas

Município de Toledo - 2020 DEMONSTRATIVO DA DESPESA DO ORGÃO

Período: 01/01/2020 até 31/08/2020



Equipiano

Página: 7

Categoria		Autorizada	Atualizada	Empenhada	Liquidada	Paga
3.3.90.39.69.00	SEGUROS EM GERAL	0,00	0,00	26.290,02	26.290,02	26.290,02
3.3.90.39.69.02	SEGUROS DE VEÍCULOS DA SAÚDE PÚBLICA	0,00	0,00	26.290,02	26.290,02	26.290,02
3.3.90.39.72.00	VALE-TRANSPORTE	0,00	0,00	29.737,58	22.154,37	22.154,37
3.3.90.39.74.00	FRETES E TRANSPORTES DE ENCOMENDAS	0,00	0,00	9.610,00	5.260,00	5.260,00
3.3.90.39.78.00	LIMPEZA E CONSERVAÇÃO	0,00	0,00	464.937,56	453.472,65	396.669,45
3.3.90.39.78.02	LIMPEZA E CONSERVAÇÃO DA SAÚDE PÚBLICA	0,00	0,00	464.937,56	453.472,65	396.669,45
3.3.90.39.83.00	SERVIÇOS DE CÓPIAS E REPRODUÇÃO DE DOCUMENTOS	0,00	0,00	109.033,31	83.549,11	73.583,65
3.3.90.39.96.00	OUTROS SERVIÇOS DE TERCEIROS PJ - PAGAMENTO ANTECIPADO	0,00	0,00	18.617,87	18.565,77	17.728,27
3.3.90.39.99.00	OUTROS SERVIÇOS DE TERCEIROS, PESSOA JURÍDICA	0,00	0,00	10.444,36	8.857,46	8.857,46
3.3.90.39.99.05	SERVIÇOS DE TRANSPORTE COLETIVO	0,00	0,00	2.565,00	978,10	978,10
3.3.90.39.99.99	DEMAIS SERVIÇOS DE TERCEIROS, PESSOA JURÍDICA	0,00	0,00	7.879,36	7.879,36	7.879,36
3.3.90.40.00.00	SERVIÇOS DE TECNOLOGIA DA INFORMAÇÃO E COMUNICAÇÃO - PESSOA JURÍDICA	371.054,99	382.331,83	245.679,55	183.542,91	183.197,51
3.3.90.40.11.00	LOCAÇÃO DE SOFTWARES	0,00	0,00	188.797,28	144.212,33	144.212,33
3.3.90.40.12.00	LOCAÇÃO DE MÁQUINAS E EQUIPAMENTOS	0,00	0,00	4.979,01	4.979,01	4.979,01
3.3.90.40.57.00	SERVIÇOS DE PROCESSAMENTO DE DADOS	0,00	0,00	31.907,12	19.748,73	19.748,73
3.3.90.40.95.00	MANUTENÇÃO CONSERVAÇÃO DE EQUIPAMENTOS DE PROCESSAMENTO DE DADOS	0,00	0,00	16.000,00	12.000,00	12.000,00
3.3.90.40.97.00	DESPESAS DE TELEPROCESSAMENTO	0,00	0,00	3.996,14	2.602,84	2.257,44
3.3.90.46.00.00	AUXÍLIO-ALIMENTAÇÃO	4.227.360,00	4.227.360,00	2.326.883,90	2.326.883,90	1.994.945,33
3.3.90.47.00.00	OBRIGAÇÕES TRIBUTÁRIAS E CONTRIBUTIVAS	46.690,68	51.690,68	5.972,33	5.972,33	5.972,33
3.3.90.47.10.00	TAXAS	0,00	0,00	5.205,61	5.205,61	5.205,61
3.3.90.47.15.00	MULTAS	0,00	0,00	766,72	766,72	766,72
3.3.90.48.00.00	OUTROS AUXÍLIOS FINANCEIROS A PESSOAS FÍSICAS	156.000,00	156.000,00	84.000,00	84.000,00	84.000,00
3.3.90.48.99.00	OUTROS AUXÍLIOS A PESSOAS FÍSICAS	0,00	0,00	84.000,00	84.000,00	84.000,00
3.3.90.48.99.01	AJUDA DE CUSTO - SAÚDE	0,00	0,00	84.000,00	84.000,00	84.000,00
3.3.90.93.00.00	INDENIZAÇÕES E RESTITUIÇÕES	1.000,00	1.000,00	0,00	0,00	0,00
4.0.00.00.00.00	DESPESAS DE CAPITAL	1.581.704,20	9.303.009,85	4.992.159,39	636.764,70	628.894,49
4.4.00.00.00.00	INVESTIMENTOS	1.573.898,96	9.295.204,61	4.986.823,87	631.429,18	623.558,97
4.4.71.00.00.00	TRANSFERÊNCIAS A CONSÓRCIOS PÚBLICOS MEDIANTE CONTRATO DE RATEIO	232.854,70	288.344,22	59.356,00	56.356,00	56.356,00
4.4.71.70.00.00	RATEIO PELA PARTICIPAÇÃO EM CONSÓRCIO PÚBLICO	232.854,70	288.344,22	59.356,00	56.356,00	56.356,00
4.4.71.70.51.00	OBRAS E INSTALAÇÕES	0,00	0,00	516,43	516,43	516,43
4.4.71.70.51.51	OBRAS EM ANDAMENTO	0,00	0,00	516,43	516,43	516,43
4.4.71.70.52.00	EQUIPAMENTOS E MATERIAL PERMANENTE	0,00	0,00	58.839,57	55.839,57	55.839,57
4.4.71.70.52.08	APARELHOS, EQUIPAMENTOS, UTENSÍLIOS MÉDICO-ODONTOLÓGICO, LAB	0,00	0,00	56.210,98	53.210,98	53.210,98
4.4.71.70.52.12	APARELHOS E UTENSÍLIOS DOMÉSTICOS	0,00	0,00	195,95	195,95	195,95
4.4.71.70.52.42	MOBILIÁRIO EM GERAL	0,00	0,00	2.432,64	2.432,64	2.432,64
4.4.90.00.00.00	APLICAÇÕES DIRETAS	1.341.044,26	9.006.860,39	4.927.467,87	575.073,18	567.202,97
4.4.90.51.00.00	OBRAS E INSTALAÇÕES	228.250,00	2.268.201,90	891.374,83	387.852,03	383.476,27
4.4.90.51.01.00	CONSTR. INSTAL. AMPLIAÇ. E REFORMAS BENS PATRIM.	0,00	0,00	891.374,83	387.852,03	383.476,27
4.4.90.51.01.06	HOSPITAIS	0,00	0,00	412.288,70	31.933,31	31.933,31



Demonstrativo das DESPESAS liquidadas



Município de Toledo - 2020 DEMONSTRATIVO DA DESPESA DO ORGÃO

Período: 01/01/2020 até 31/08/2020

Equiplano

Página:8

Categoria	Autorizada	Atualizada	Empenhada	Liquidada	Paga
4.4.90.51.01.07	0,00	0,00	62.813,09	50.245,02	50.245,02
4.4.90.51.01.99	0,00	0,00	416.273,04	305.673,70	301.297,94
4.4.90.52.00.00	1.112.794,26	6.738.658,49	4.036.093,04	187.221,15	183.726,70
4.4.90.52.08.00	0,00	0,00	319.252,50	17.629,50	17.629,50
4.4.90.52.12.00	0,00	0,00	16.586,00	3.635,00	2.750,00
4.4.90.52.34.00	0,00	0,00	3.557.883,09	115.449,20	115.449,20
4.4.90.52.35.00	0,00	0,00	111.285,00	42.450,00	42.450,00
4.4.90.52.42.00	0,00	0,00	31.086,45	8.057,45	5.448,00
4.6.00.00.00.00	7.805,24	7.805,24	5.335,52	5.335,52	5.335,52
4.6.71.00.00.00	7.805,24	7.805,24	5.335,52	5.335,52	5.335,52
4.6.71.70.00.00	7.805,24	7.805,24	5.335,52	5.335,52	5.335,52
4.6.71.70.71.00	0,00	0,00	5.335,52	5.335,52	5.335,52
4.6.71.70.71.01	0,00	0,00	5.335,52	5.335,52	5.335,52
TOTAL DAS DESPESAS	133.638.419,55	174.224.987,94	95.794.190,20	87.175.909,57	81.593.311,52

Critério de seleção:

Orgão: 14



Demonstrativo das DESPESAS liquidadas

Categoria	Elemento	Até 2º QD 2019	Até 2º QD 2020
3.0.00.00.00.00	Despesas liquidadas	R\$ 76.762.976,84	R\$ 86.539.144,87
3.1.00.00.00.00	Pessoal e encargos sociais	R\$ 56.730.741,07	R\$ 65.021.779,87
3.1.71.00.00.00	Transf. a consórcios públicos (folha)	R\$ 9.555.667,99	R\$ 10.300.904,85
3.1.90.04.00.00	Contratação por tempo determinado (PSS)	R\$ 1.113.481,31	R\$ 1.713.174,45
3.1.90.11.00.00	Vencimentos e vantagens fixas(folha)	R\$ 35.591.562,10	R\$ 41.328.392,83
3.1.90.11.31.00	Gratificação por exercício de cargos (folha)	R\$ 395.859,03	R\$ 439.055,84
3.1.90.11.33.00	Gratificação por exercício de funções (folha)	R\$ 421.272,32	R\$ 408.229,18
3.1.90.13.00.00	Obrigações patronais (folha)	R\$ 780.556,70	R\$ 887.885,24
3.1.90.16.44.00	Horas extras e serviços extraordinários (folha)	R\$ 2.525.245,43	R\$ 2.964.092,64
3.1.91.00.00.00	Aplicação direta decorrente de operação entre órgãos, fundos e entidades (FAPS/CAST)	R\$ 5.917.536,45	R\$ 6.769.510,54



Demonstrativo das DESPESAS liquidadas

Categoria	Elemento	Até 2º QD 2019	Até 2º QD 2020
3.2.00.00.00.00	Juros e encargos da dívida	R\$ 10.550,32	R\$ 4.273,36
3.3.00.00.00.00	Outras despesas correntes	R\$ 20.021.685,45	R\$ 21.513.091,64
3.3.41.00.00.00	Transf. a municípios fundo a fundo (CAPS AD) Recursos Estadual e Federal	R\$ 899.089,10	R\$ 879.428,66
3.3.71.00.00.00	Transf. a consórcios públicos (despesas material de consumo e serviços para manutenção dos Consórcios)	R\$ 1.839.140,27	R\$ 1.863.939,59
3.3.72.39.99.06	Execução Orçamentária delegada a Consórcios Públicos (Consumo: medicamentos/ostomizados; Serviços: Consultas/exames)	R\$ 5.176.67,35	R\$ 4.507.822,07
3.3.72.39.99.07	Serviços de Assistência Social (passagens/pensão)	R\$ 912.221.,86	R\$ 539.828,96
3.3.72.30.09.00	Material Farmacológico	R\$ 1.875.000,00	R\$ 1.250.000,00



Demonstrativo das DESPESAS liquidadas

Categoria	Elemento	Até 2º QD 2019	Até 2º QD 2020
3.3.90.00.00.00	Aplicações Diretas/Município	R\$ 10.044.346,62	R\$ 12.196.984,27
3.3.90.14.00.00	Diárias	R\$ 108.060,00	R\$ 79.480,00
3.3.90.18.00.00	Auxílio financeiro à estudantes	R\$ 47.774,91	R\$ 44.602,51
3.3.90.30.30.00	Material de consumo	R\$ 3.965.257,85	R\$ 4.643.821,21
3.3.90.30.01.00	Combustíveis e lubrificantes	R\$ 420.156,69	R\$ 328.346,13
3.3.90.30.04.00	Gás e outros materiais engarrafados (gás de cozinha e oxigênio)	R\$ 84.544,36	R\$ 92.331,90
3.3.90.30.07.00	Gêneros de alimentação	R\$ 256.732,47	R\$ 320.374,10
3.3.90.30.09.00	Material Farmacológico	R\$ 1.790.896,96	R\$ 1.376.269,66
3.3.90.30.16.00	Material de Expediente	R\$ 50.520,16	R\$ 61.169,58
3.3.90.30.22.00	Material de limpeza e prod de higienização	R\$ 373.982,13	R\$ 541.945,79
3.3.90.30.25.00	Material para manutenção de bens móveis	R\$ 46.871,41	R\$ 77.313,53



Demonstrativo das DESPESAS liquidadas

Categoria	Elemento	Até 2º QD 2019	Até 2º QD 2020
3.3.90.30.26.00	Material Elétrico e Eletrônico	R\$ 31.695,79	R\$ 10.292,66
3.3.90.30.28.00	Material de Proteção e Segurança (EPIs)	R\$ 128.991,35	R\$ 591.389,00
3.3.90.30.36.00	Material Hospitalar	R\$ 563.798,39	R\$ 918.265,14
3.3.90.30.39.00	Material para manutenção de veículos	R\$ 77.667,31	R\$ 134.428,71
3.3.90.31.99.00	Programa Mãe Dedicada	R\$ 63.000,00	R\$ 43.200,00
3.3.90.33.00.00	Passagens e despesas com locomoção (passagens e Locação veículos)	R\$ 73.439,56	R\$ 120.060,51
3.3.90.34.00.00	Outras despesas de pessoal decorrentes de contratos de terceirização	R\$ 798.565,40	R\$ 1.005.330,46
3.3.90.36.07.00	Estagiários	R\$ 161.001,25	R\$ 112.876,68



Demonstrativo das DESPESAS liquidadas

Categoria	Elemento	Até 2º QD 2019	Até 2º QD 2020
3.3.90.39.00.00	Outros serviços de pessoa Jurídica	R\$ 2.884.477,50	R\$ 3.410.459,83
3.3.90.39.12.00	Locação de máquinas e equipamentos	R\$ 61.934,22	R\$ 73.452,53
3.3.90.39.17.00	Manutenção e conservação de máq/equip.	R\$ 54.485,84	R\$ 79.681,17
3.3.90.39.19.00	Manutenção e conservação de veículos	R\$ 41.670,62	R\$ 69.068,07
3.3.90.39.41.00	Fornecimento de alimentação	R\$ 306.122,89	R\$ 396.449,19
3.3.90.39.43.00	Serviços de Energia Elétrica	R\$ 523.049,99	R\$ 572.424,96
3.3.90.39.44.00	Serviços de Água e Esgoto	R\$ 83.018,86	R\$ 102.984,80
3.3.90.39.46.00	Serviços Domésticos	R\$ 350.262,35	R\$ 549.169,37
3.3.90.39.50.00	Serviços Médico – Hosp, Odont, Laborat	R\$ 601.061,55	R\$ 551.374,61
3.3.90.39.53.00	Serviços de Assistência Social	R\$ 73.918,97	R\$ 29.266,52
3.3.90.39.58.00	Serviços de Telecomunicações	R\$ 80.648,93	R\$ 82.149,31
3.3.90.39.78.00	Limpeza e Conservação	R\$ 414.668,97	R\$ 453.472,65

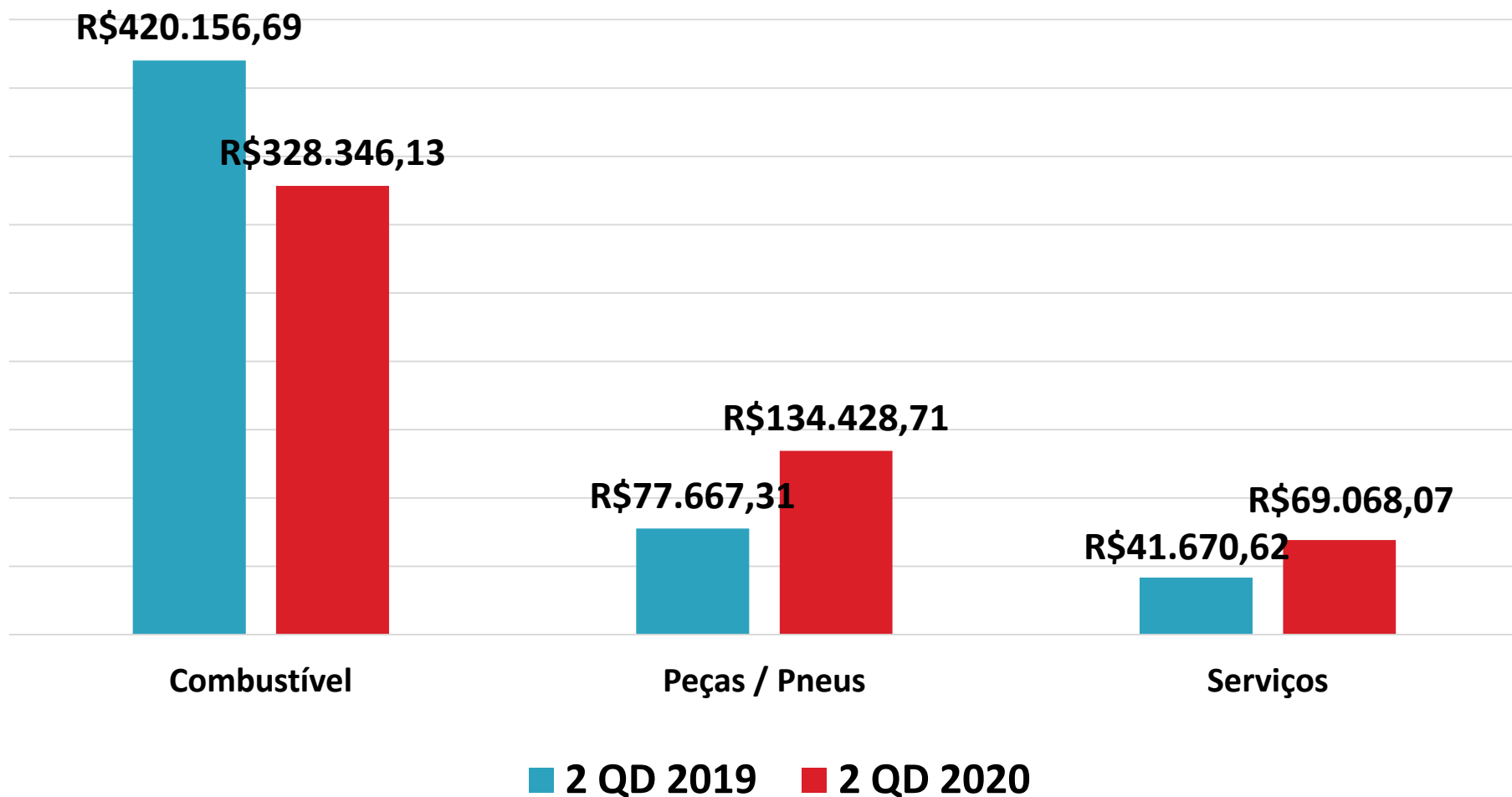


Demonstrativo das DESPESAS liquidadas

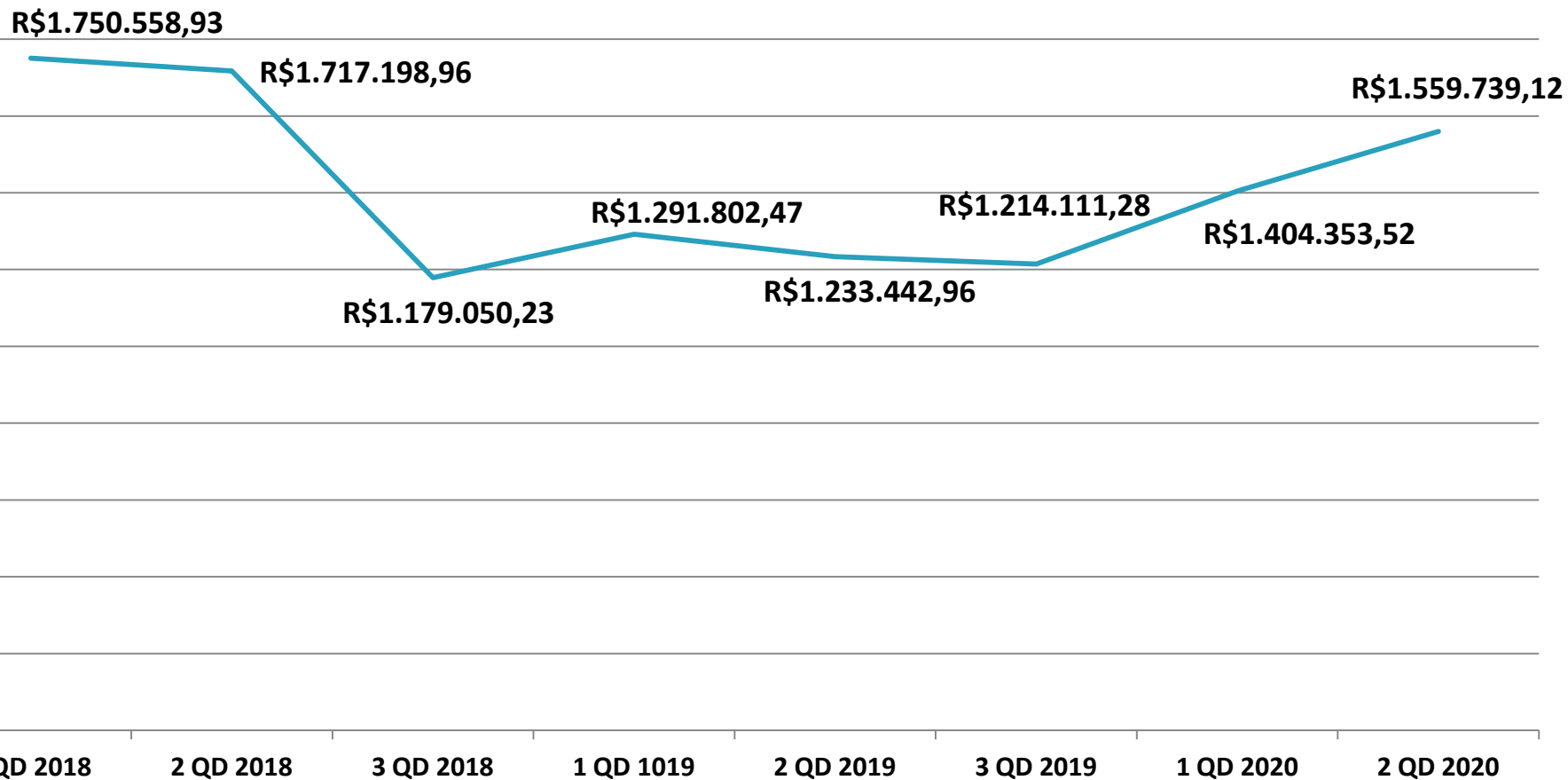
Categoria	Elemento	Até 2º QD 2019	Até 2º QD 2020
3.3.90.39.83.00	Serviços de cópias e reprodução de doc.	R\$ 71.322,66	R\$ 83.549,11
3.3.90.40.00.00	Serviços de tecnologia da informação e comunicação	R\$ 162.631,75	R\$ 183.542,91
3.3.90.46.00.00	Auxilio Alimentação	R\$ 1.533.002,64	R\$ 2.326.883,90
3.3.90.48.99.01	Ajuda de Custo (MMB)	R\$ 97.449,46	R\$ 84.000,00
4.0.00.00.00.00	Despesas de Capital	R\$ 521.420,75	R\$ 636.764,70
4.4.71.70.00.00	Rateio pela participação em Consórcios	R\$ 74.054,00	R\$ 56.356,00
4.4.90.00.00.00	Capital – Aplicação Direta		
4.4.90.51.00.00	Obras e Instalações	R\$ 248.753,05	R\$ 387.852,03
HR – R\$ 31.993,31	Postos de Saúde R\$ 50.245,02	Outros R\$ 305.373,70	
4.4.90.52.00.00	Equipamentos e Material Permanente	R\$ 253.391,14	R\$ 187.221,15
4.6.00.00.00.00	Amortização da dívida	R\$ 15.222,56	R\$ 5.335,52
TOTAL DESPESAS LIQUIDADAS		R\$ 71.095.674,98	R\$ 87.175.909,57
TOTAL DE RECEITAS DA SAÚDE		R\$ 75.534.092,15	R\$ 106.795.552,98



Demonstrativo de Despesas com transportes



Demonstrativo de Despesas – Horas extras



Demonstrativo de Despesas

- **As horas extraordinárias permitiram a execução das seguintes ações:**
 - Especialista em Ortopedia para suporte a UPA e PAM;
 - Escala de pediatria na UPA;
 - Escala de clínico na UPA/PAM;
 - Eventos e viagens;
 - Técnicos de Enfermagem PAM;
 - Escala de técnicos de radiologia.
 - Equipe para Unidades de atendimento a Sintomáticas Respiratórios
 - Coletas de Exame RT-PCR(SARS-COV2) e Teste Rápido
 - Fiscalização do cumprimento de medidas de combate ao COVID19
 - Atendimento de acolhidos de CASA ABRIGO

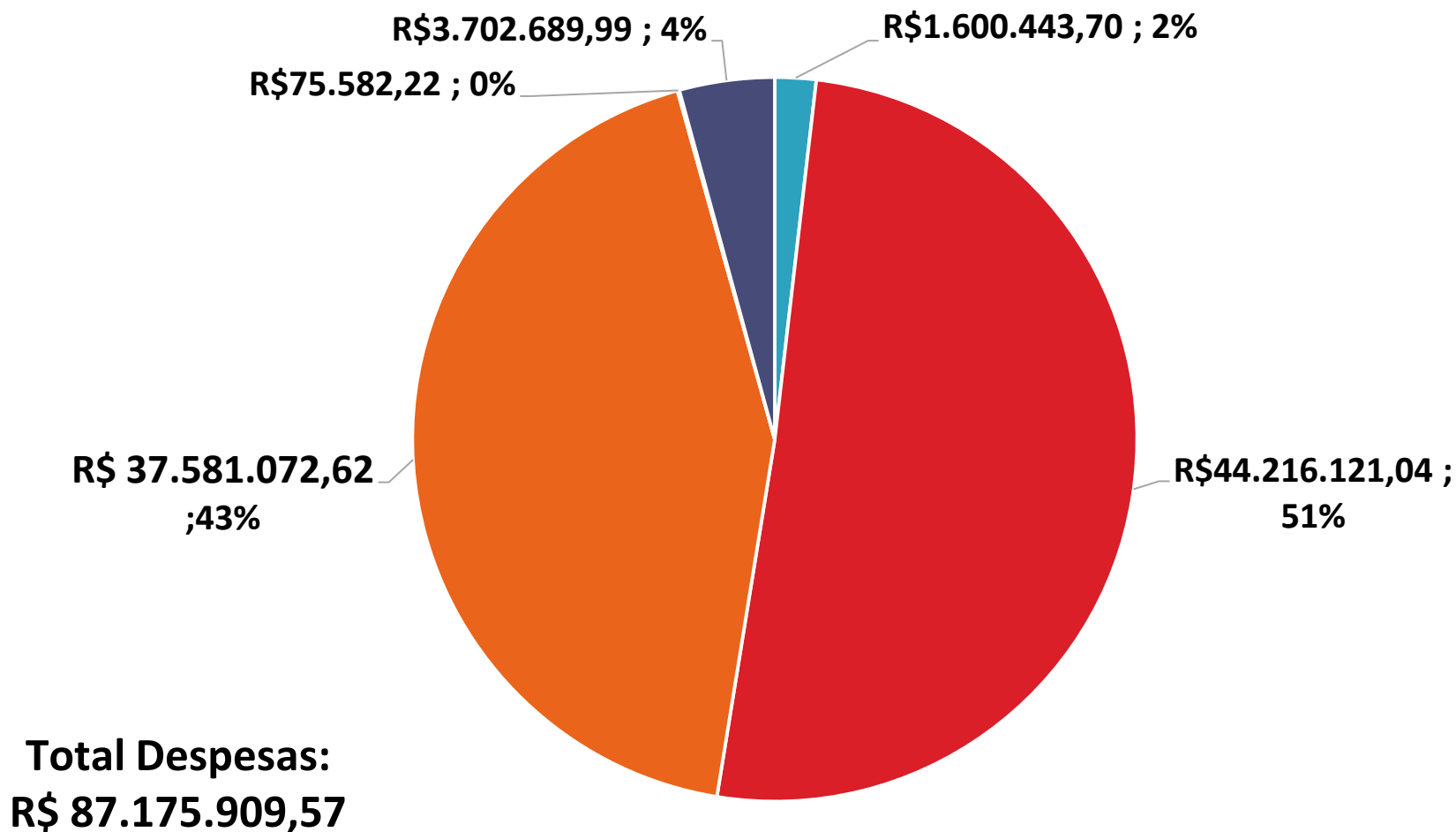


Aplicação (Despesas) em SAÚDE - Município

	Até 2º Quadrimestre 2019	Até 2º Quadrimestre 2020
Despesas – Recursos Livres (303)	R\$ 32.197.354,53	R\$ 30.241.598,96
Fonte Livre (000)	R\$ 28.266.092,38	R\$ 27.489.723,08
Total	R\$ 60.463.446,91	R\$ 57.731.322,04
Receita resultante de impostos	R\$ 224.869.477,94	R\$ 223.723.972,63
Aplicação	26,89%	25,80%
Despesas Liquidadas	R\$ 77.354.397,59	R\$ 87.175.909,57
Despesa <i>per capita</i>	R\$ 550,03	R\$ 611,13
Estimativa populacional	140.635 habitantes	142.645 habitantes



Despesas por Função



■ Apoio Administrativo ■ Atenção Básica ■ Hospitalar / Ambulatorial ■ Suporte Profilático ■ Vigilância em Saúde



VALORES CONSÓRCIOS

Consórcio Paraná Saúde (Assistência Farmacêutica)

Manutenção Rateio: R\$ 40.372,02 (anual)

Medicamentos/Municipal: R\$ 1.250.000,00

*Medicamentos/Estadual: R\$ 291.075,46

*Medicamentos/Federal: R\$ 621.491,47

CISCOPAR

Manutenção Rateio: R\$ 1.764.873,59

Serviços: R\$ 4.897.014,02



CISCOPAR

Descrição	Janeiro	Fevereiro	Março	Abril
Proc. Médicos	R\$ 606.963,39	R\$ 661.066,81	R\$ 637.206,99	R\$ 389.041,62
Colostomia	R\$ 28.155,19	R\$ 21.656,28	R\$ 29.408,34	R\$ 61.517,05
Fat. Adm	R\$ 170.858,29	R\$ 159.708,37	R\$ 224.532,23	R\$ 204.102,84
Diárias Ideal	R\$ 54.951,60	R\$ 57.806,32	R\$ 59.532,23	R\$ 45.930,56
Passagens	R\$ -	R\$ -	R\$ 241.724,00	R\$ -
Transp. Hemodialise	R\$ 2.015,00	R\$ 2.945,00	R\$ 637,40	R\$ 1.768,80
TOTAL	R\$ 862.943,47	R\$ 903.182,78	R\$ 1.192.761,92	R\$ 702.360,87



CISCOPAR

Descrição	Maio	Junho	Julho	Agosto
Proc. Médicos	R\$ 513.146,54	R\$ 535.392,75	R\$ 603.410,17	R\$ 534.756,51
Colostomia	R\$ 12.849,49	R\$ 22.697,00	R\$ 21.559,90	R\$ 32.224,06
Fat. Adm	R\$ 278.620,95	R\$ 239.093,17	R\$ 208.704,33	R\$ 279.253,41
Diárias Ideal	R\$ 12.497,68	R\$ 19.032,00	R\$ 20.998,64	R\$ 18.778,24
Passagens	R\$ -	R\$ -	R\$ -	R\$ 120.862,00
Transp. Hemodialise	R\$ 1.608,00	R\$ 1.447,20	R\$ 1.447,20	R\$ 2.412,00
TOTAL	R\$ 818.722,66	R\$ 817.662,12	R\$ 916.120,14	R\$ 988.286,22



Valores Consórcios

SAMU – Urgência/Emergência

Manutenção Rateio:

Pessoal e Encargos: R\$ 3.198.237,96

Corrente: R\$ 965.396,31

Capital: R\$ 50.873,52

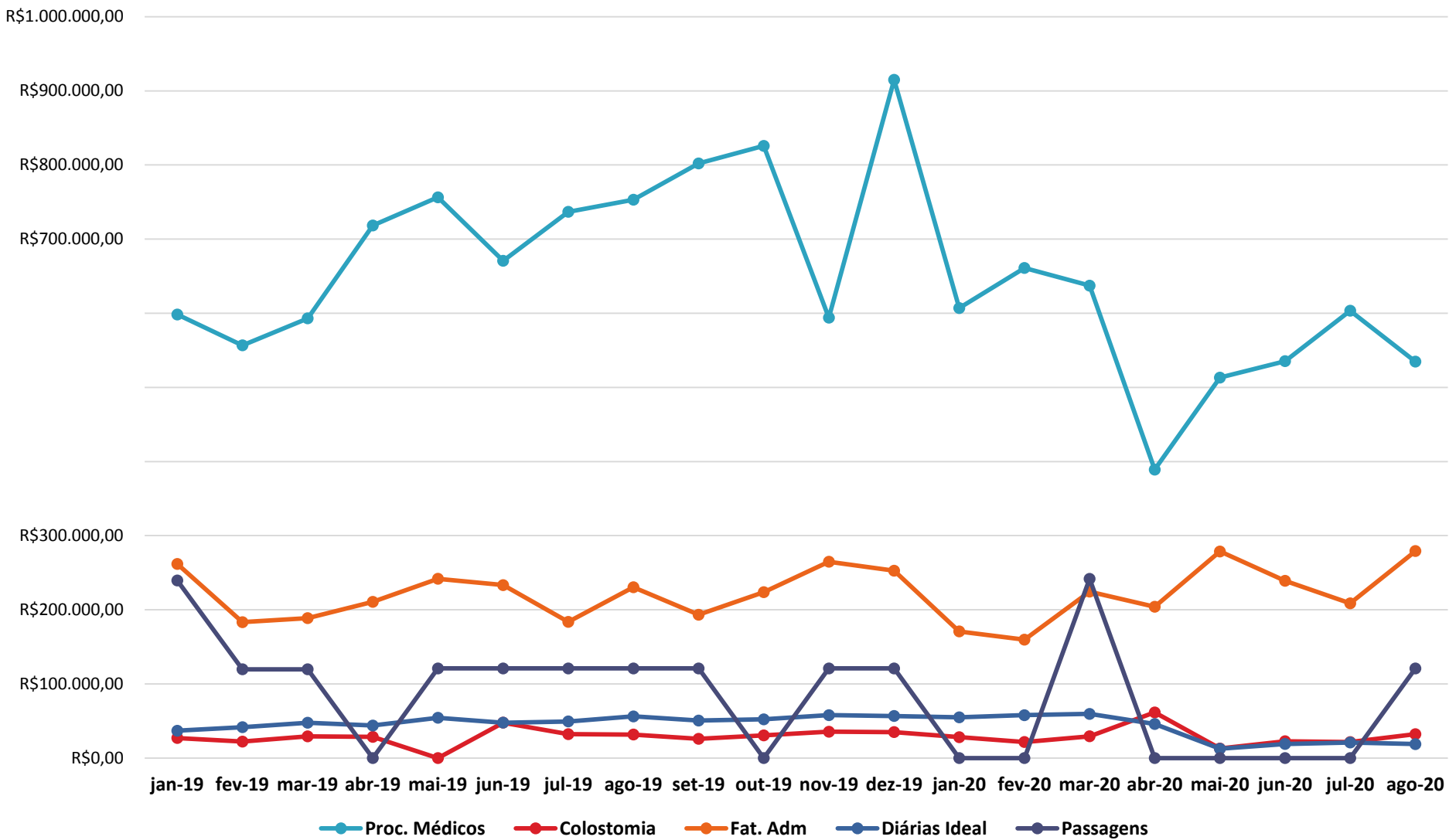
Juros e amortização da dívida: R\$ 9.608.88

SAMU Gestão Partilhada UPA

Manutenção Rateio: R\$ 5.968.188,70



CISCOPAR – Evolução



CISCOPAR

	Gastos	Dedução	Fatura paga
Janeiro*	R\$ 862.943,47	R\$ 201.868,76	R\$ 661.074,71
Fevereiro	R\$ 903.182,78	R\$ 190.700,50	R\$ 712.482,28
Março	R\$ 1.192.791,92	R\$ 177.267,83	R\$ 1.015.494,09
Abril	R\$ 702.360,87	R\$ 162.947,78	R\$ 539.413,09
	* R\$ 92.287,75 Ação MP - TAC (janeiro)		
Maio	R\$ 818.722,66	R\$ 156.627,64	R\$ 662.095,02
Junho	R\$ 817.662,12	R\$ 191.737,67	R\$ 625.924,45
Julho	R\$ 916.120,14	R\$ 159.888,96	R\$ 756.231,18
Agosto	R\$ 988.286,22	R\$ 189.377,34	R\$ 798.908,88
Total 2020	R\$ 7.202.070,18	R\$ 1.430.416,48	R\$ 5.771.623,70



Composição Consórcios

	Paraná Consórcios	CISCOPAR	SAMU	Gestão SAMU/UPA	Total
Folha "31"	R\$ 28.900,35	R\$ 1.399.538,50	R\$ 3.198.237,96	R\$ 5.674.228,04	R\$ 10.300.904,85
Juros e Encargos "32"	-	-	R\$ 4.273,36	-	R\$ 4.273,36
Correntes "33.71"	R\$ 11.106,46	R\$ 380.942,17	R\$ 965.396,31	R\$ 506.494,65	R\$ 1.863.939,59
Correntes "33.72.30"	R\$ 1.250.000,00	R\$ 206.921,25	-	-	R\$ 1.456.921,25
Correntes "33.72.39"	-	R\$ 5.059.519,63	-	-	R\$ 5.059.519,63
Investimentos "44"	R\$ 365,21	R\$ 5.117,27	R\$ 50.873,52	-	R\$ 56.356,00
Amortização da Dívida "46"	-	-	R\$ 5.335,52	-	R\$ 5.335,52
Total	R\$ 1.290.372,02	R\$ 7.052.038,82	R\$ 4.224.166,67	R\$ 6.180.722,69	R\$ 18.747.250,20



Auditorias realizadas ou em fase de execução no período e suas recomendações e determinações;



- Não houve auditorias neste período.

Oferta e produção de serviços públicos na rede de assistência, próprios, contratados e conveniados, cotejando-se os dados com os indicadores de saúde da população no âmbito de sua atuação.

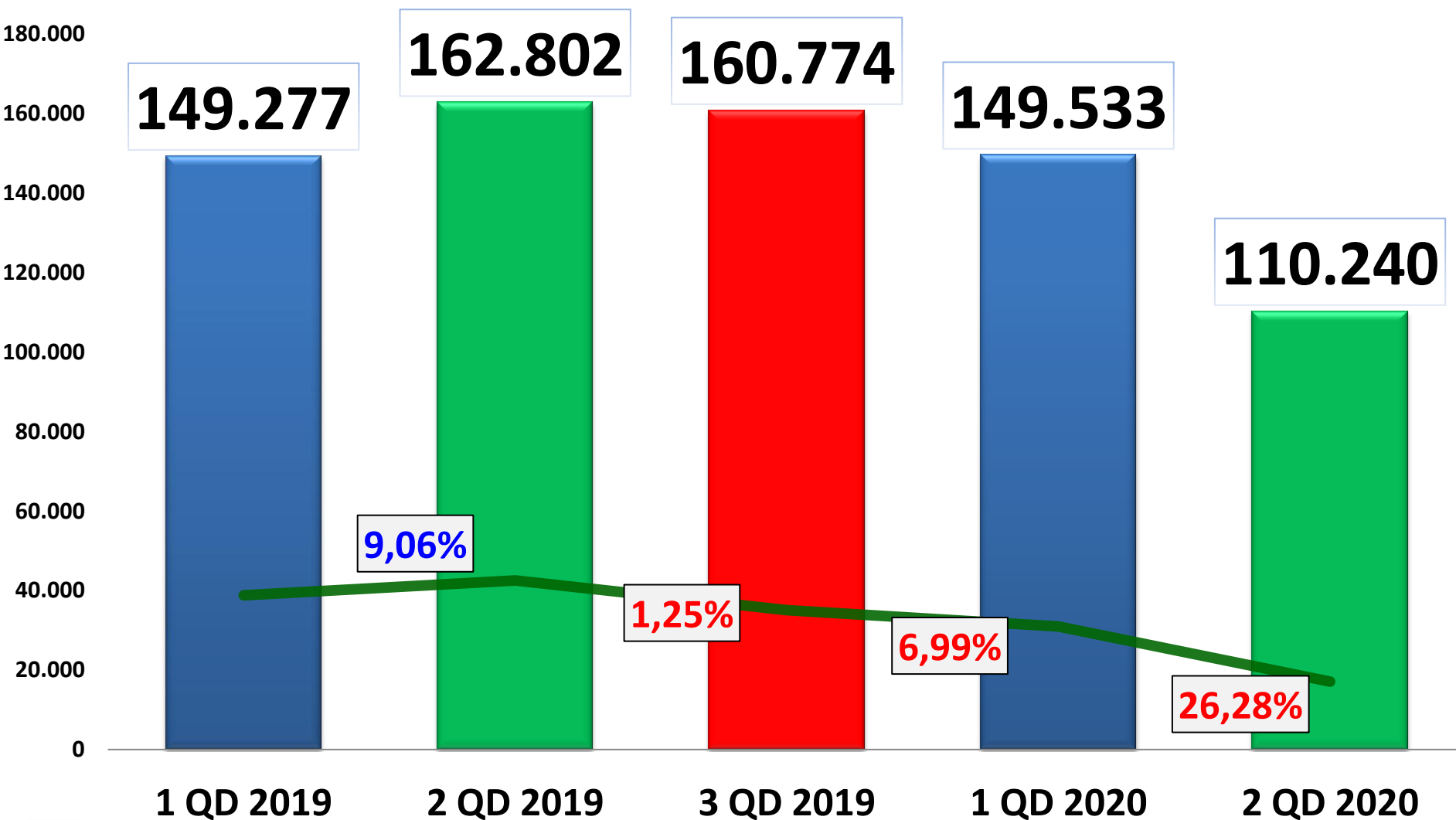


ASSISTÊNCIA FARMACÊUTICA



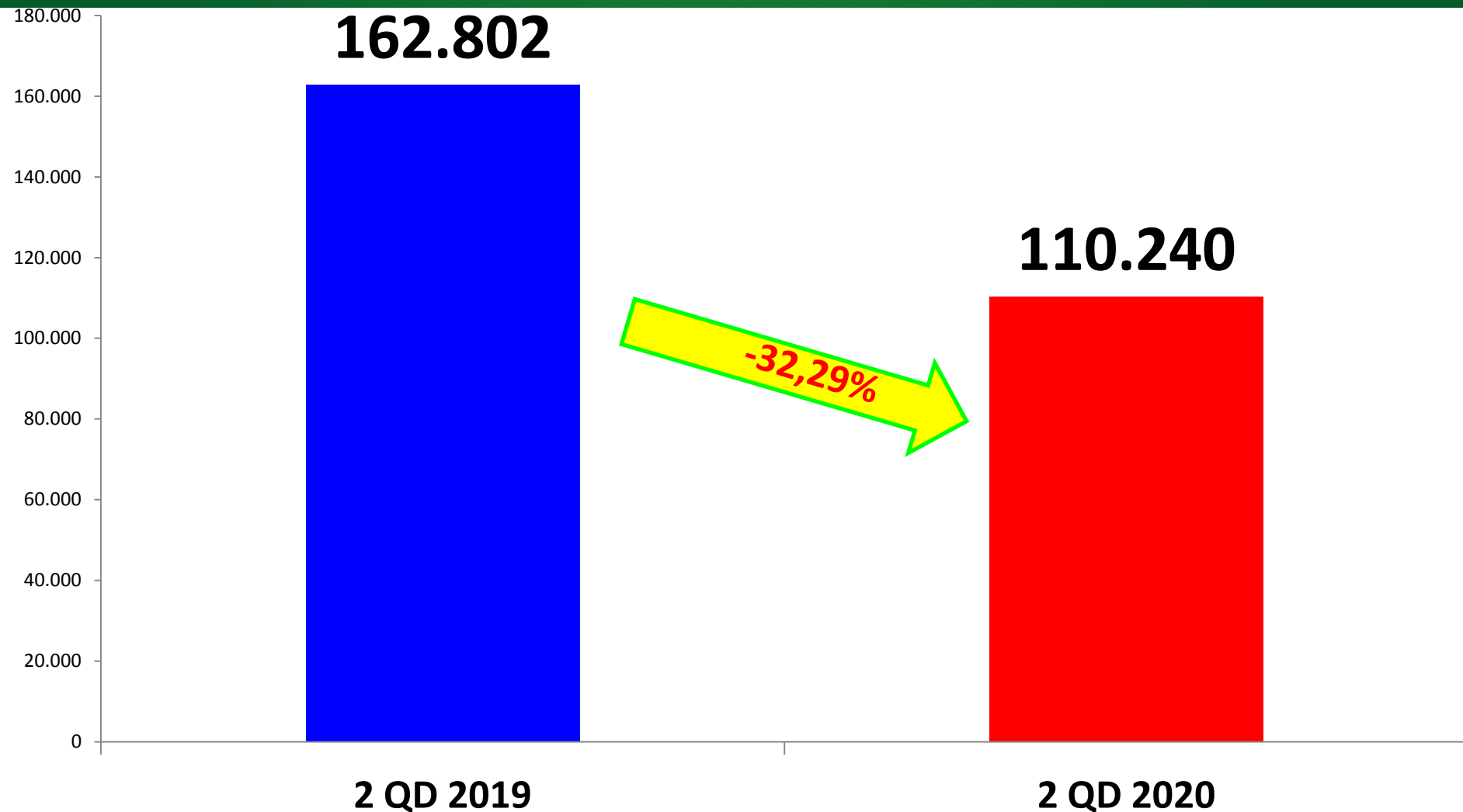
ASSISTÊNCIA FARMACÊUTICA

ATENDIMENTOS



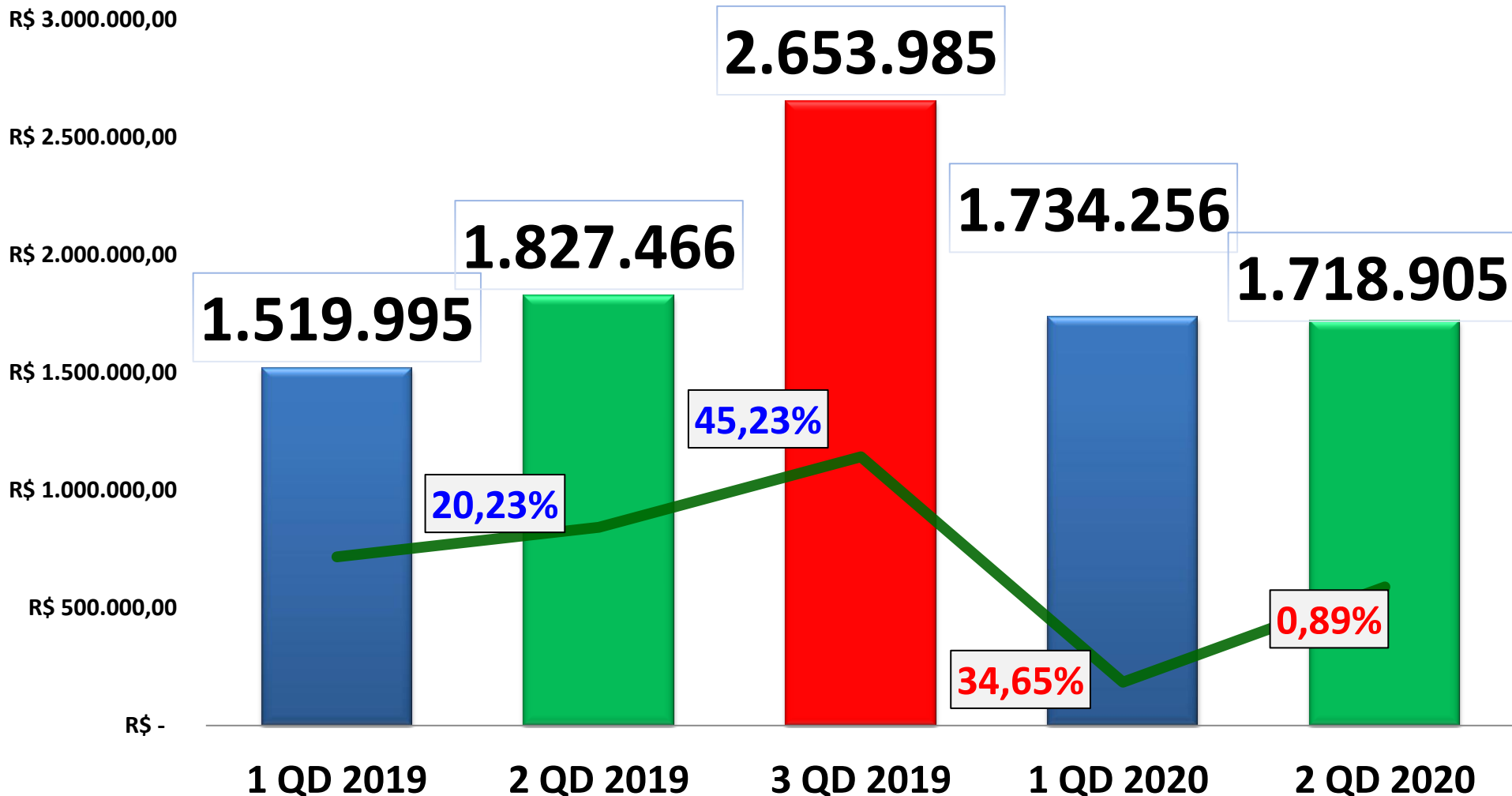
ASSISTÊNCIA FARMACÊUTICA

NÚMERO DE ATENDIMENTOS



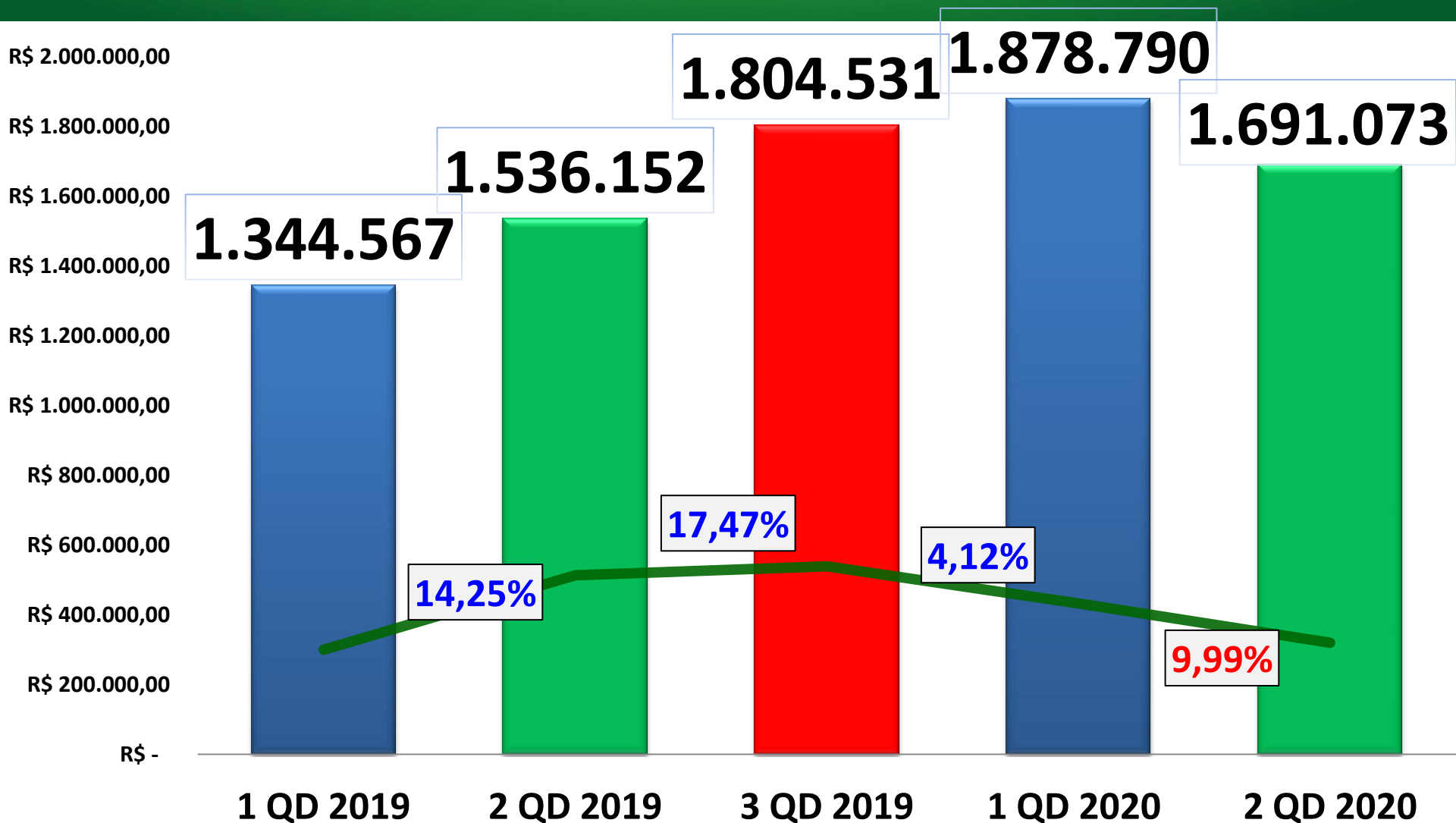
ASSISTÊNCIA FARMACÊUTICA

ENTRADA



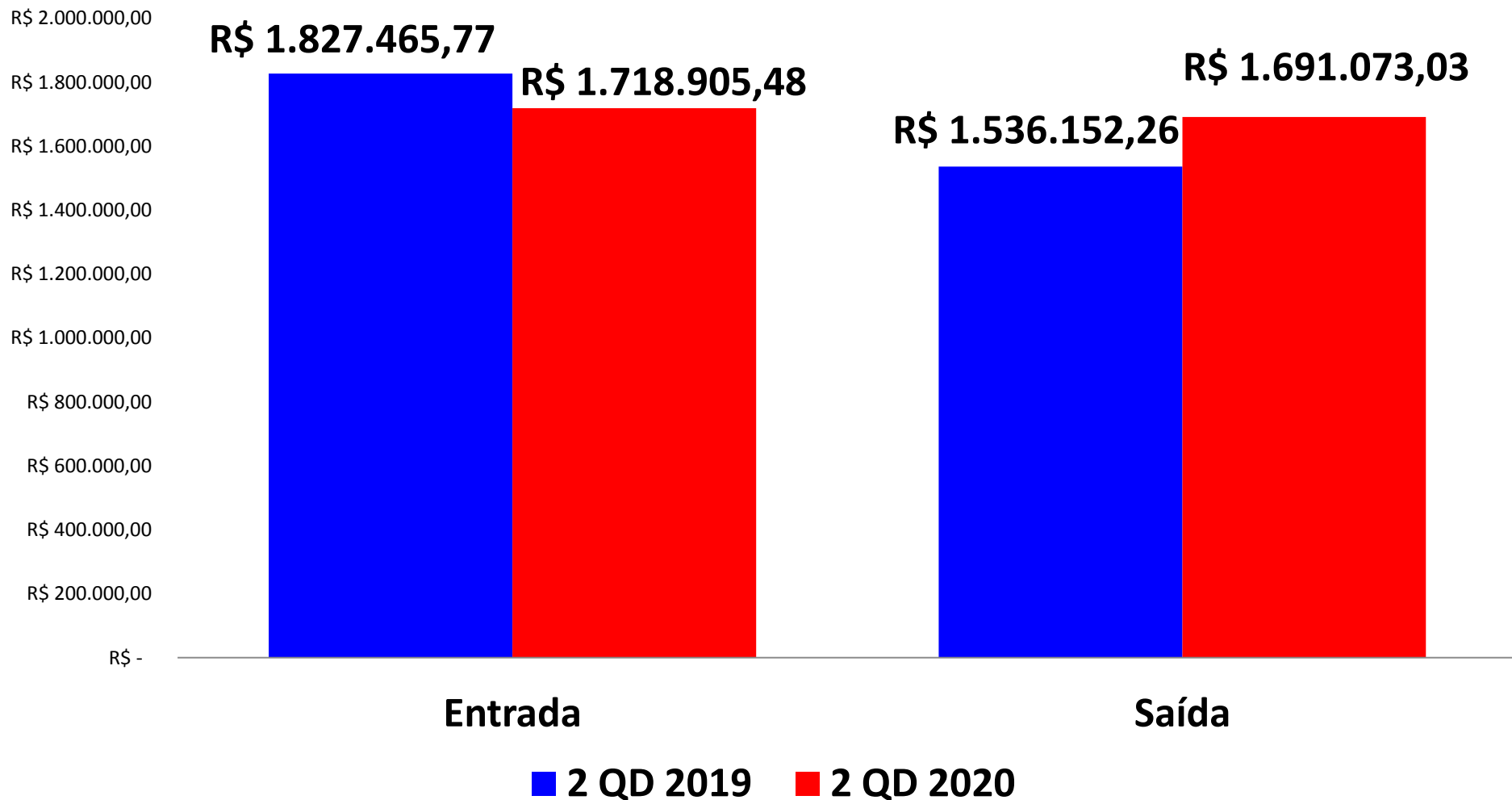
ASSISTÊNCIA FARMACÊUTICA

SAÍDA



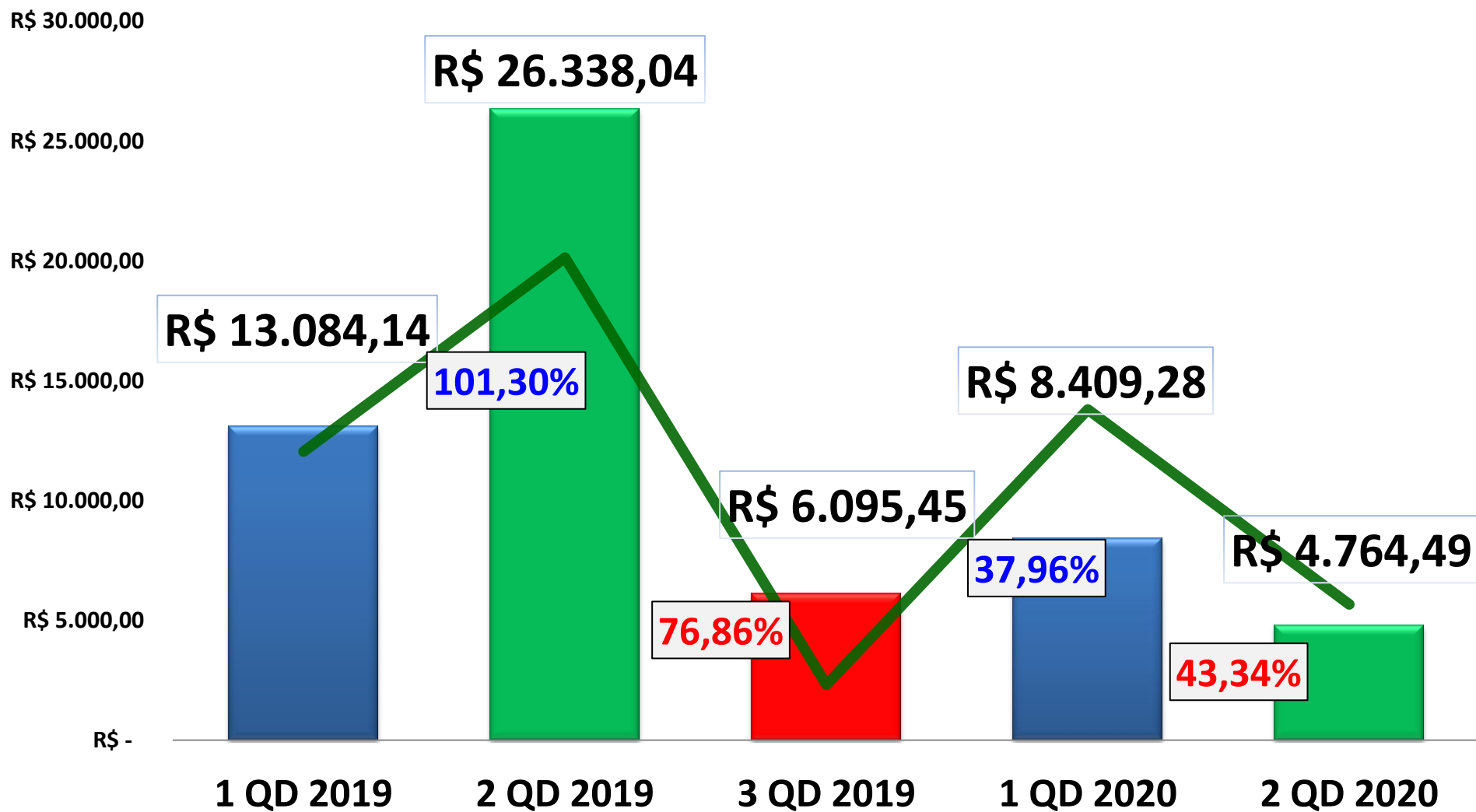
ASSISTÊNCIA FARMACÊUTICA

ENTRADA E SAÍDA DE MEDICAMENTOS

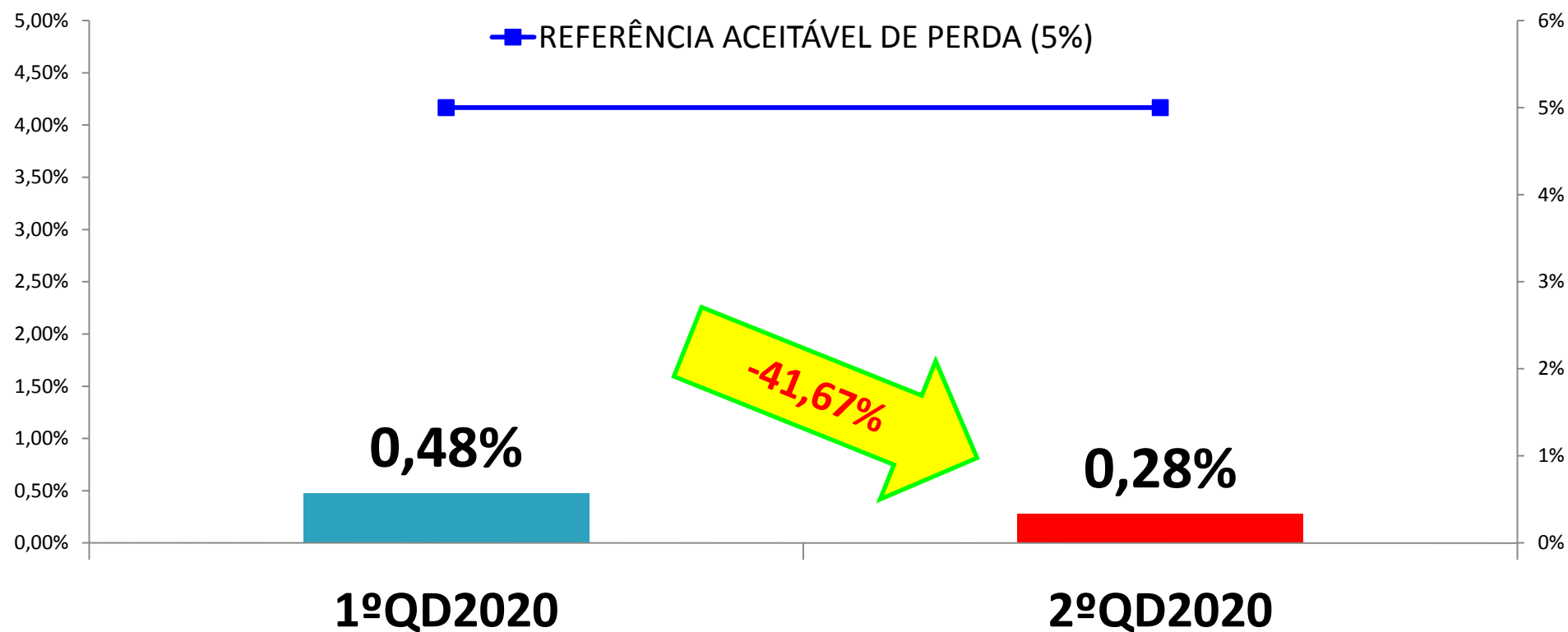


ASSISTÊNCIA FARMACÊUTICA

MEDICAMENTOS VENCIDOS



ASSISTÊNCIA FARMACÊUTICA PERCENTUAL DE PERDA



*Percentual de Perda

1º Quad/2020 Valor de Entrada : R\$1.734.256,39 - **0,48 %**

2º Quad/2020 Valor de Entrada : R\$1.718.905,48 - **0,28 %**



ASSISTÊNCIA FARMACÊUTICA

MEDICAMENTOS FITOTERÁPICOS MANIPULADOS – A PARTIR DE 10/06/2020

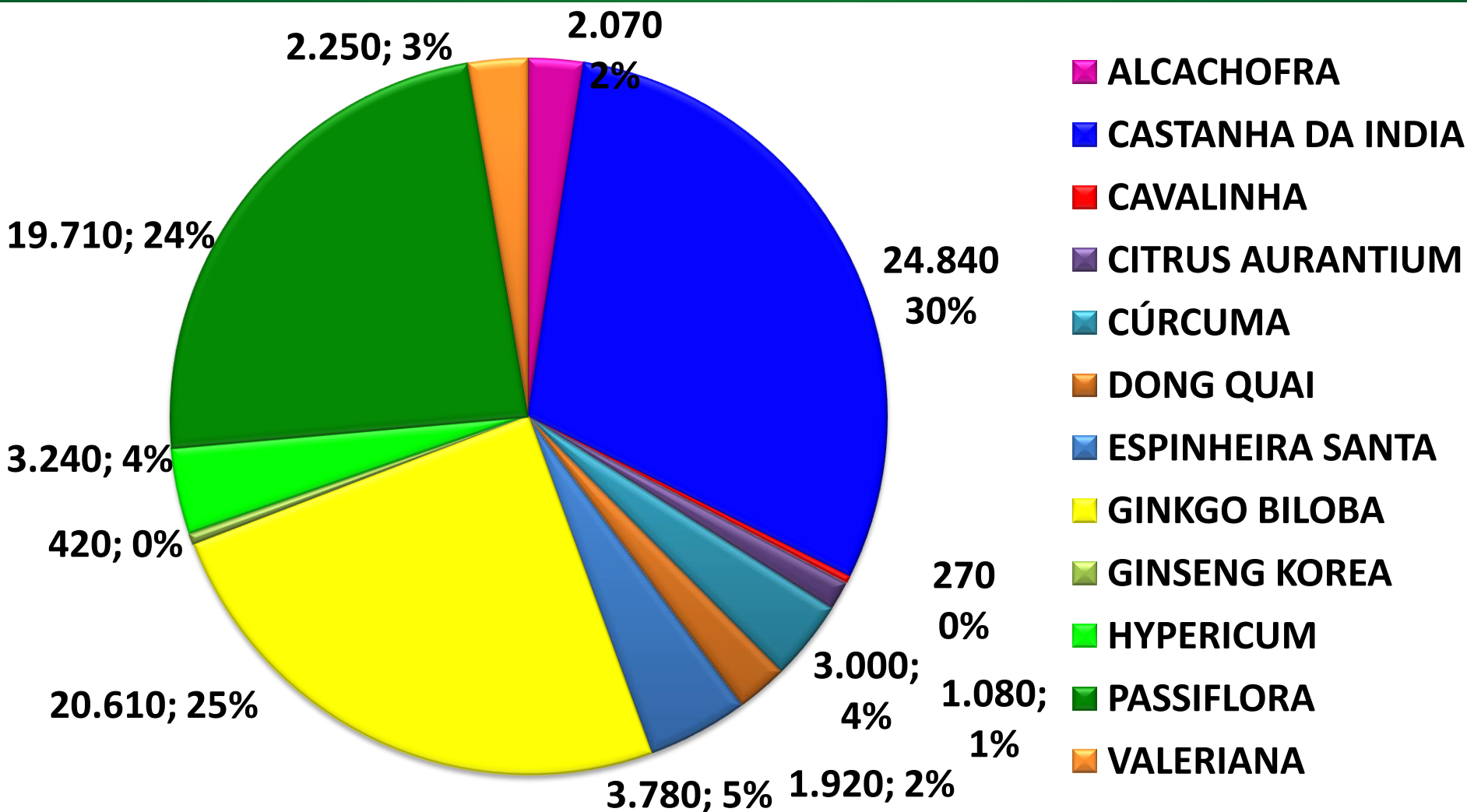
FARMÁCIA DE MANIPULAÇÃO FOI FECHADA PARA REFORMA

MEDICAMENTOS	1º QD 2020	2º QD 2020
ALCACHOFRA	12.300	2.070
CASTANHA DA INDIA	103.095	24.840
CAVALINHA	2.760	270
CITRUS AURANTIUM	5.850	1.080
CÚRCUMA	0	3.000
DONG QUAI	7.440	1.920
ESPINHEIRA SANTA	10.980	3.780
GINKGO BILOBA	79.000	20.610
GINSENG KOREA	2.060	420
HYPERICUM	16.860	3.240
PASSIFLORA	75.490	19.710
VALERIANA	12.240	2.250
TOTAL	328.075	83.190



ASSISTÊNCIA FARMACÊUTICA

MEDICAMENTOS FITOTERÁPICOS MANIPULADOS



ASSISTÊNCIA FARMACÊUTICA

APROVADA LEI R 24/2020 INSTITUI

PROGRAMA MUN. PLANTAS MEDICINAIS FITOTERÁPICOS (PROFITOO)



ASSISTÊNCIA FARMACÊUTICA

REFORMA DA FARMÁCIA ESCOLA/MANIPULAÇÃO



ATENÇÃO BÁSICA



Estratégia de Saúde da Família - ESF

ESF	Quantidade de Equipes	Não Credenciadas
ESF São Francisco	02 Equipes	
ESF Jardim Europa	04 Equipes	
ESF Cosmos	03 Equipes	
ESF César Parque/Bressan	01 Equipe	
ESF Panorama	03 Equipes	
ESF Concórdia	02 Equipes	
ESF Santa Clara IV	02 Equipes	
ESF Pancera	02 Equipes	
ESF Novo Sarandi	01 Equipe	
ESF Concórdia do Oeste/Dez de Maio	01 Equipe	
ESF Alto Panorama		02 Equipe
TOTAL (2 QD-2020)	21 Equipes	02 Equipes
TOTAL (2 QD-2019)	19 Equipes	02 Equipes



ESTABELECIMENTO DE ATENÇÃO PRIMÁRIA (EAP)

EAP	Quantidade de Equipes	Não Credenciadas
EAP JARDIM COOPAGRO	02 EQUIPES (20 HORAS + 30 HORAS)	
EAP JARDIM MARACANÃ	01 EQUIPE (30 HORAS)	
EAP JD. PORTO ALEGRE	01 EQUIPE (30 HORAS)	
EAP VILA NOVA	01 EQUIPE (20 HORAS)	
EAP VILA INDUSTRIAL	01 EQUIPE (20 HORAS)	
TOTAL (2 QD-2020)	06 EQUIPES	



EAP VILA NOVA

ENTREGA DA OBRA EM 05/08/2020



ESF NOVO SARANDI

ENTREGA DA OBRA EM 11/08/2020



CENTRO DE SAÚDE

ENTREGA DA OBRA EM 29/07/2020



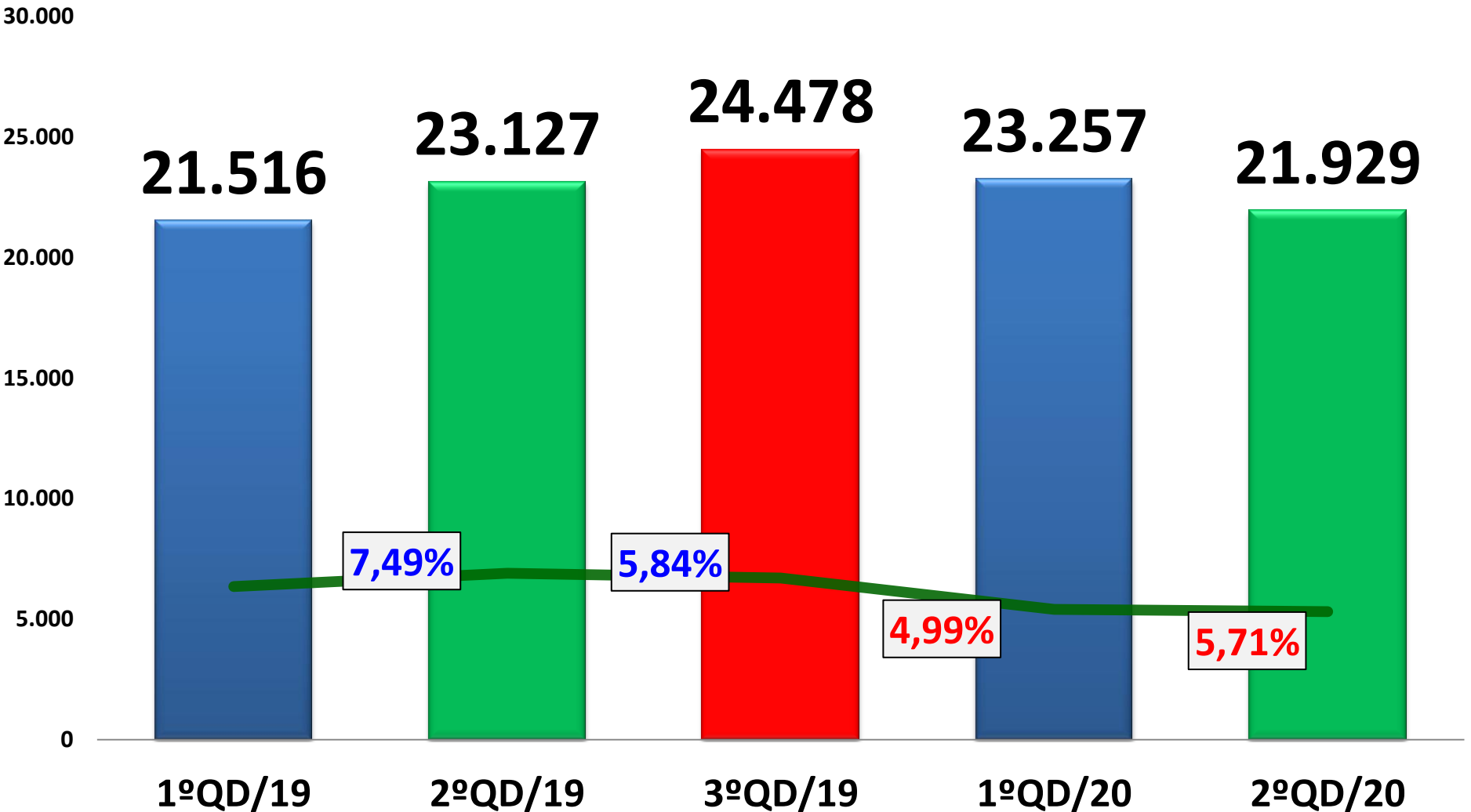
UBS COOPAGRO

ENTREGA DA OBRA EM 23/07/2020



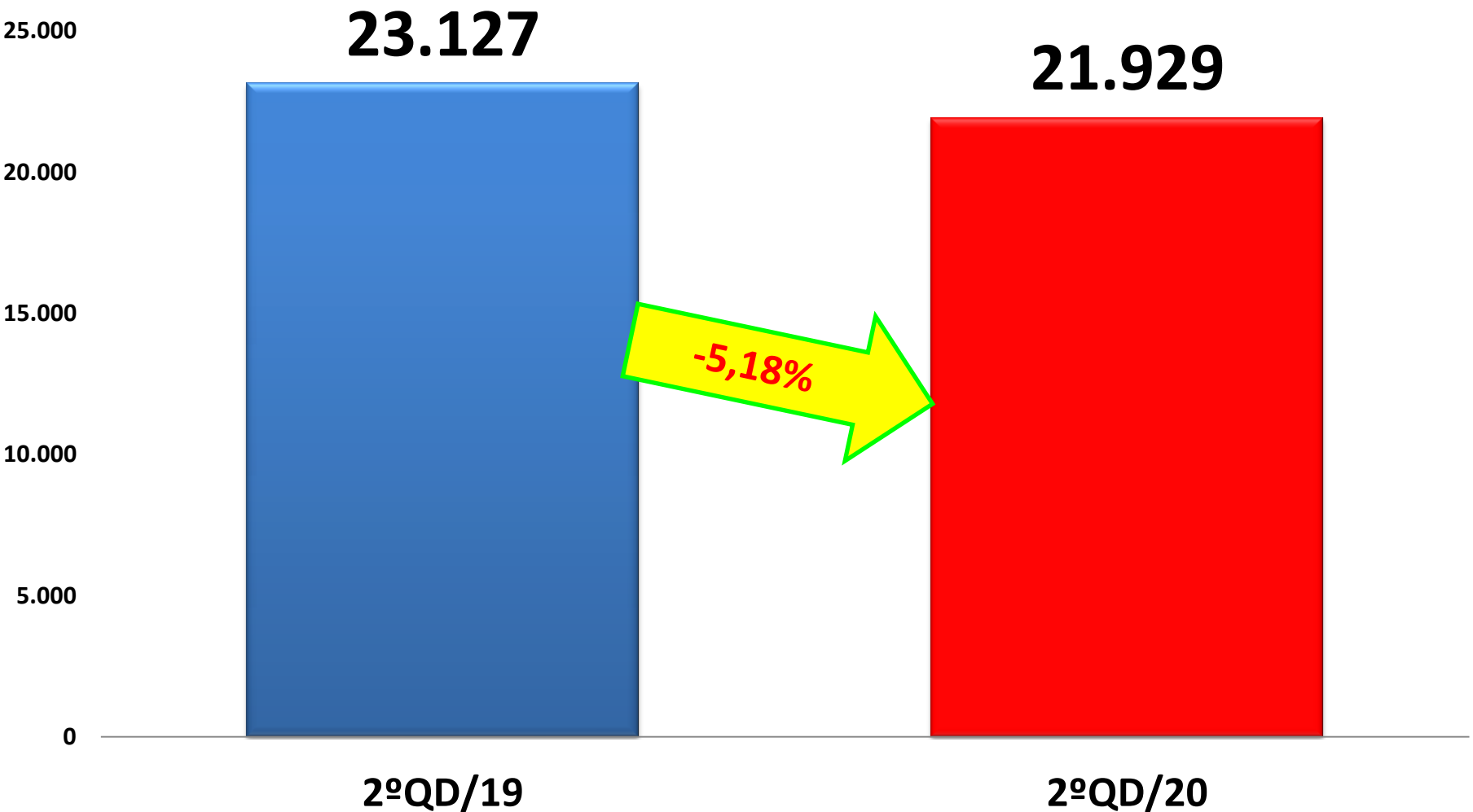
ESTRATÉGIA DE SAÚDE DA FAMÍLIA - ESF

CONSULTAS MÉDICAS NA ESF



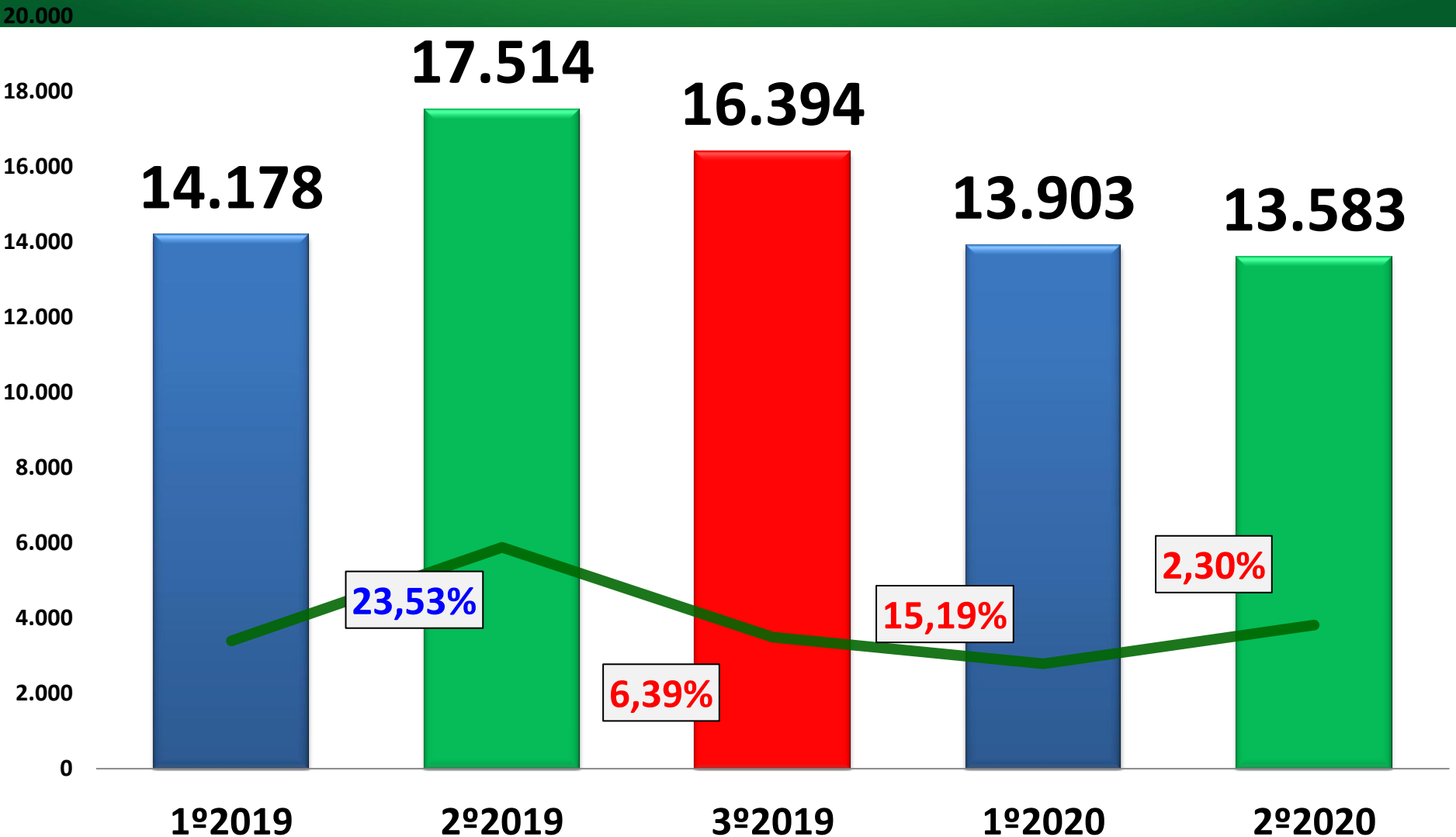
ESTRATÉGIA DE SAÚDE DA FAMÍLIA - ESF

CONSULTAS MÉDICAS NA ESF



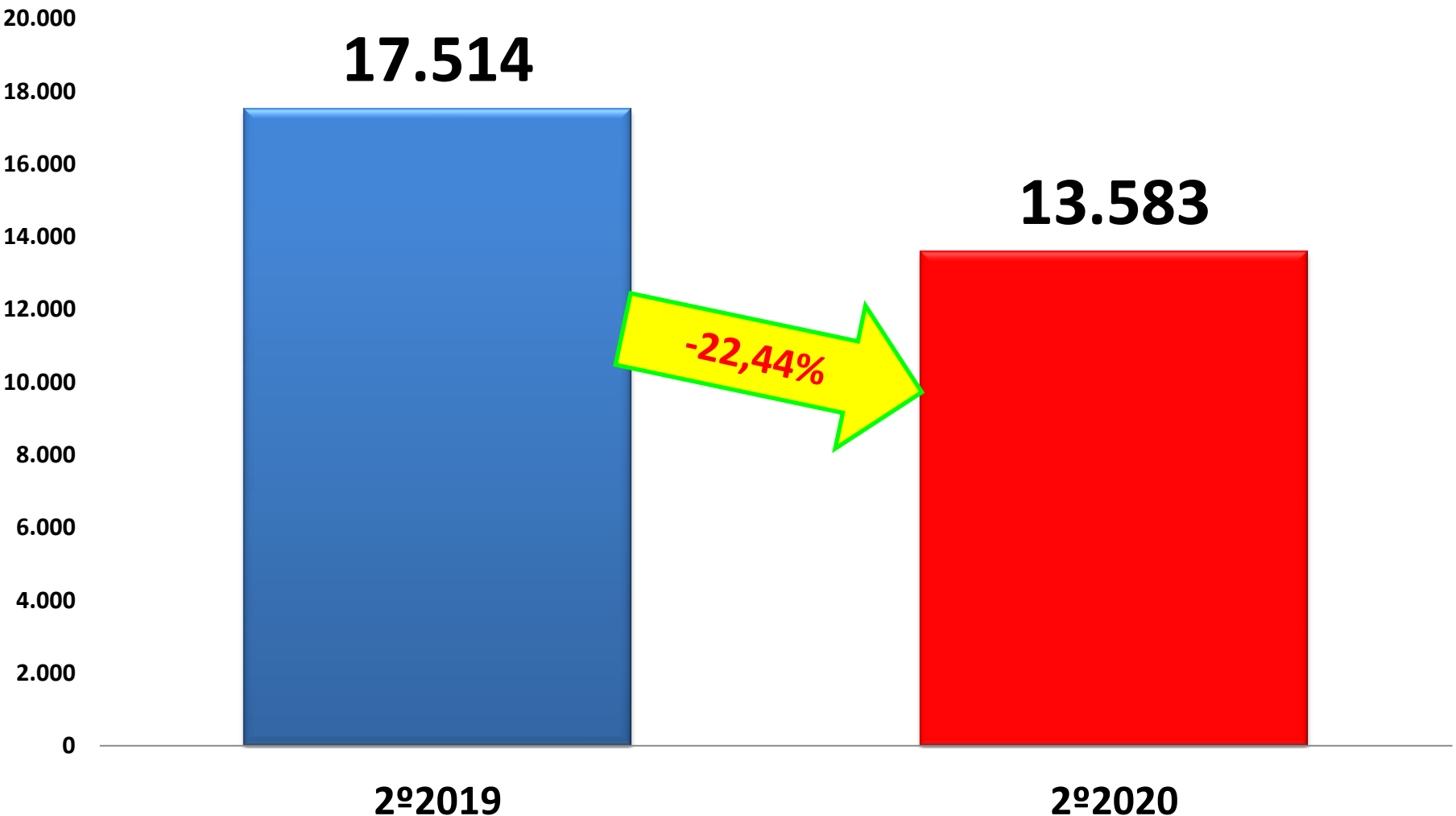
UNIDADES DE SAÚDE*

CONSULTAS CLÍNICO GERAL



UNIDADES DE SAÚDE*

CONSULTAS CLÍNICO GERAL



ATENÇÃO BÁSICA

RECEBIMENTO DE OXÍMETRO, TERMÔMETRO E ASPIRADOR DOAÇÃO DO ROTARY



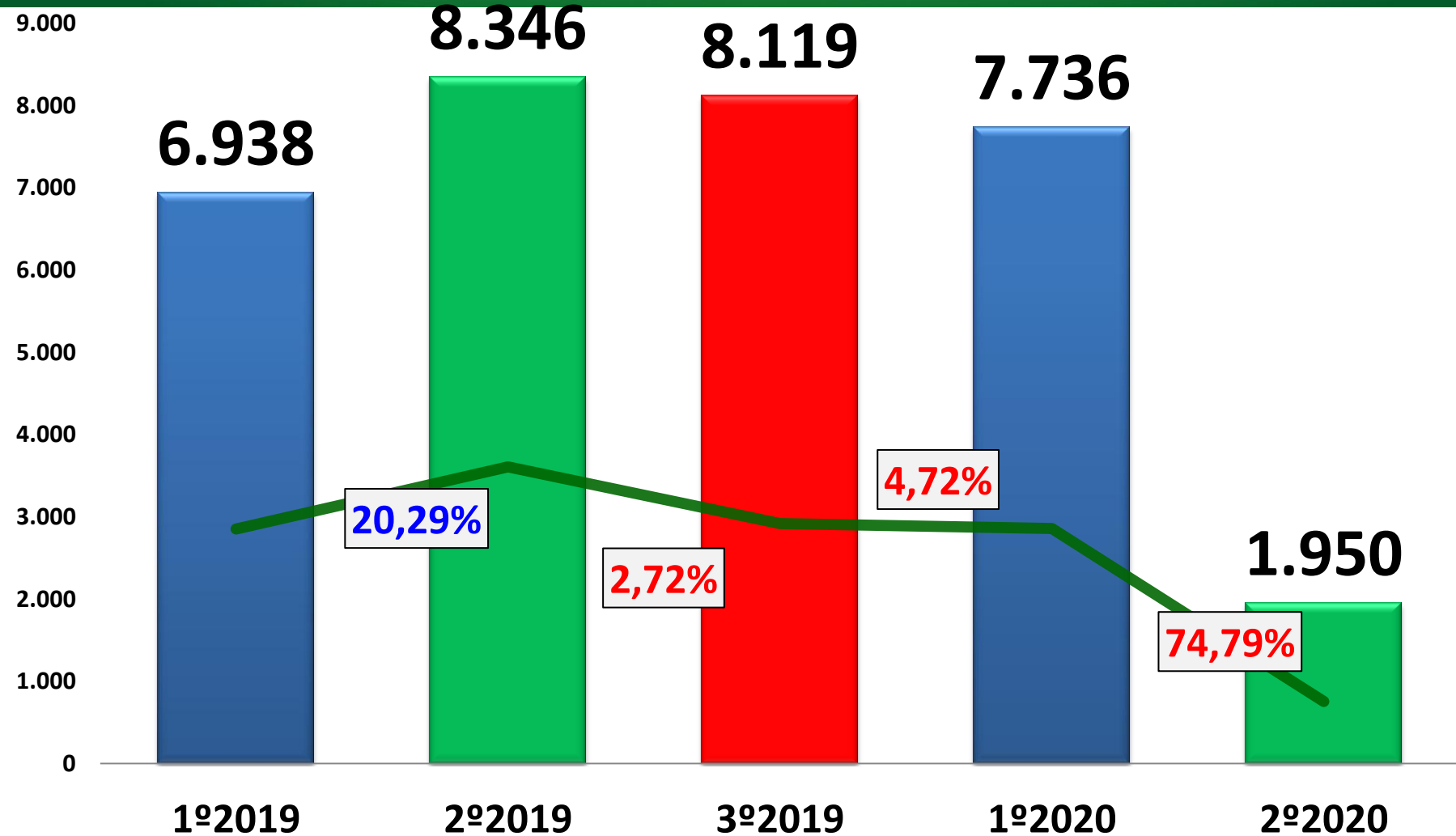
ATENÇÃO BÁSICA

UNIDADES DE SAÚDE RETOMAM FUNCIONAMENTO 03/08/2020

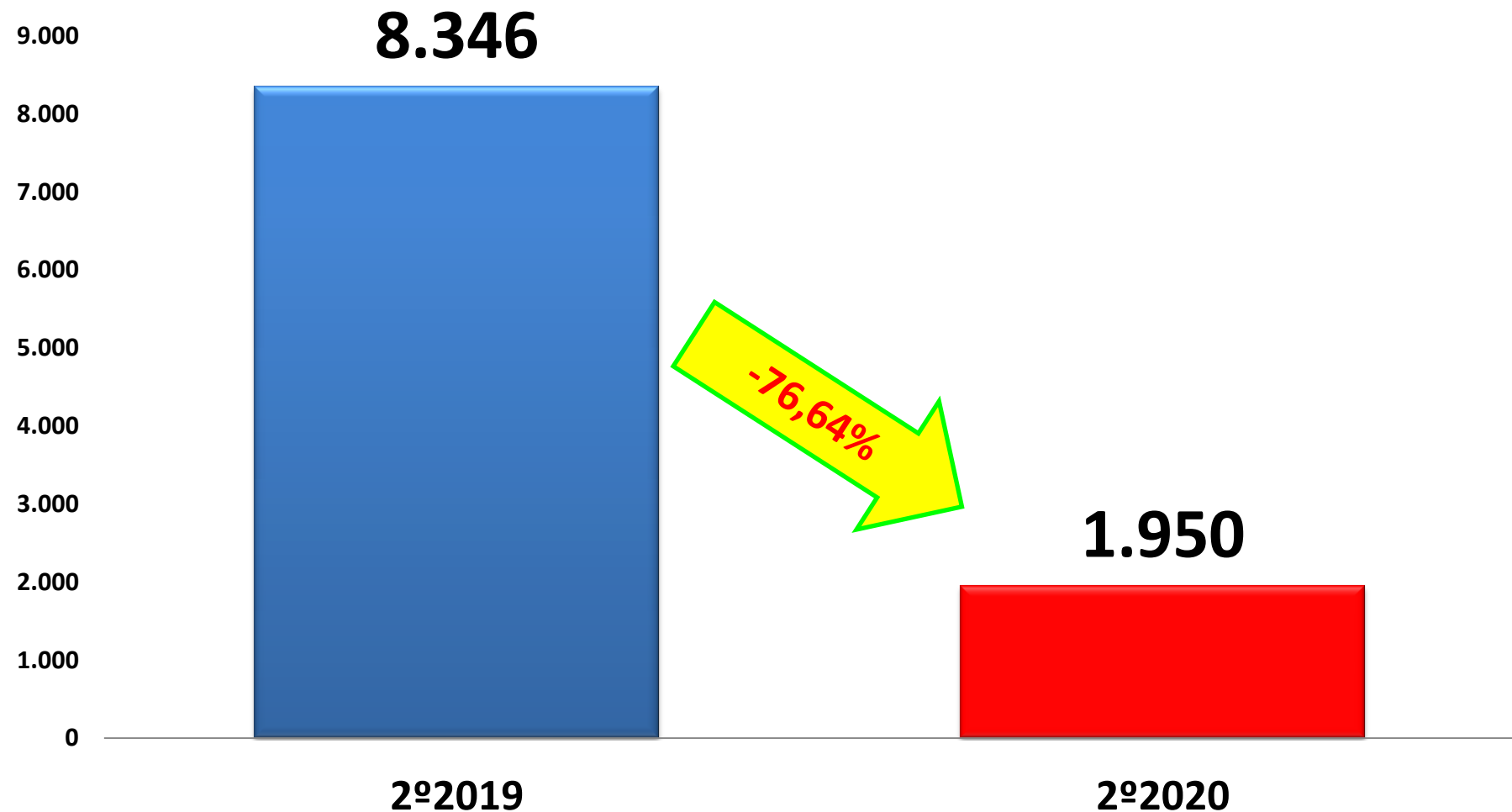


Retorno das atividades das Unidades de Saúde: Vila Industrial, Novo Sobradinho, Dois Irmãos e Boa Vista.

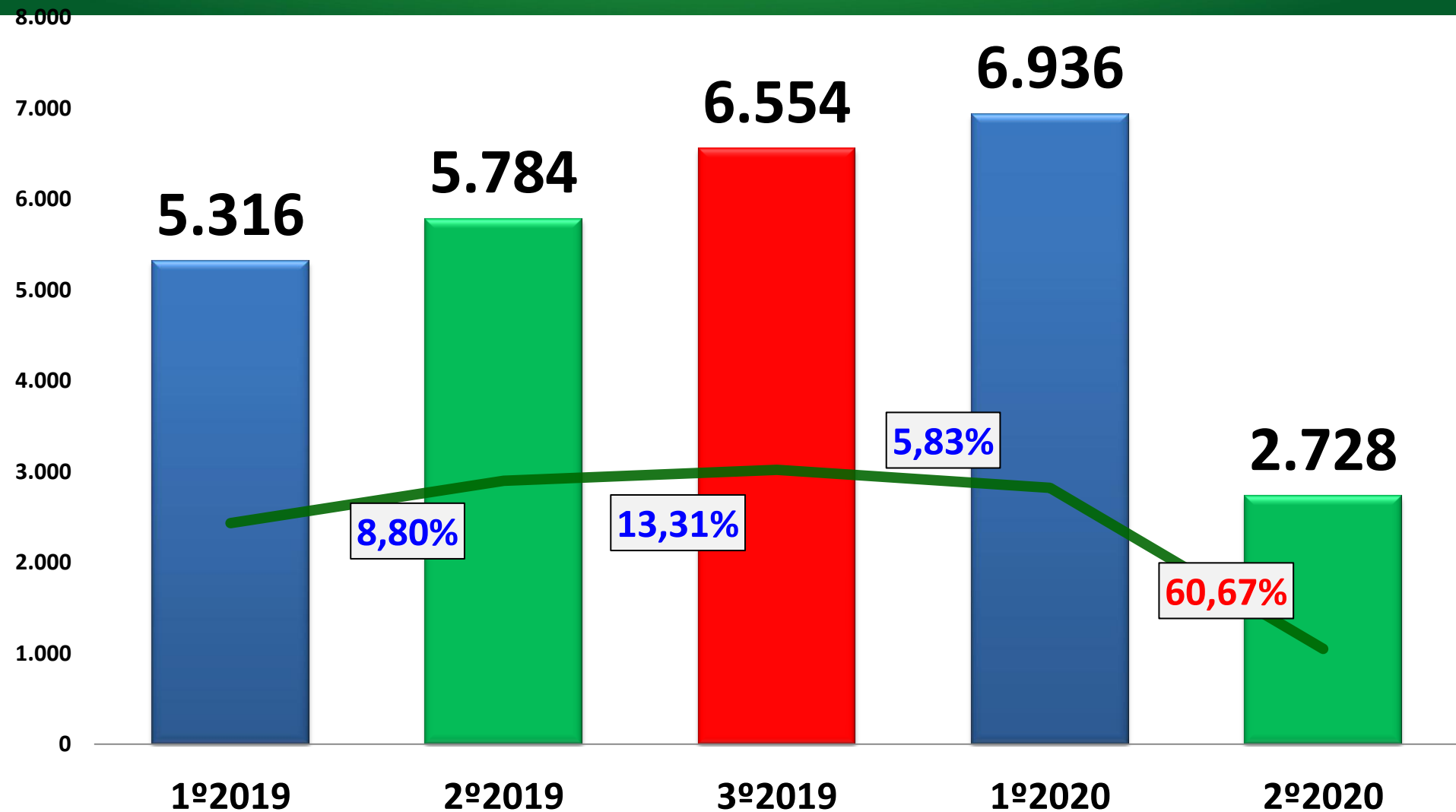
FALTANTES, CANCELADOS E DESMARCADOS CONSULTAS DE ESF



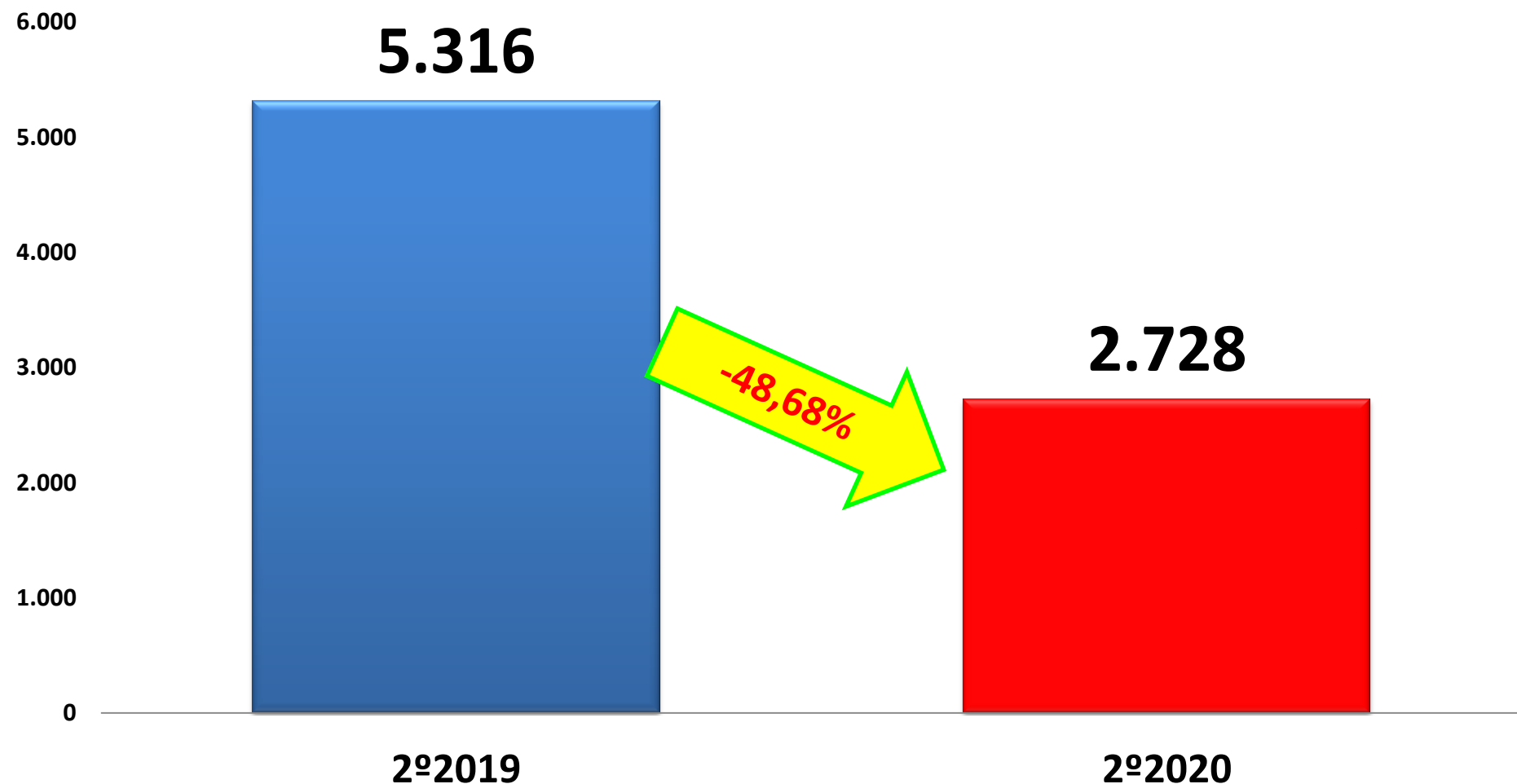
FALTANTES, CANCELADOS E DESMARCADOS CONSULTAS DE ESF



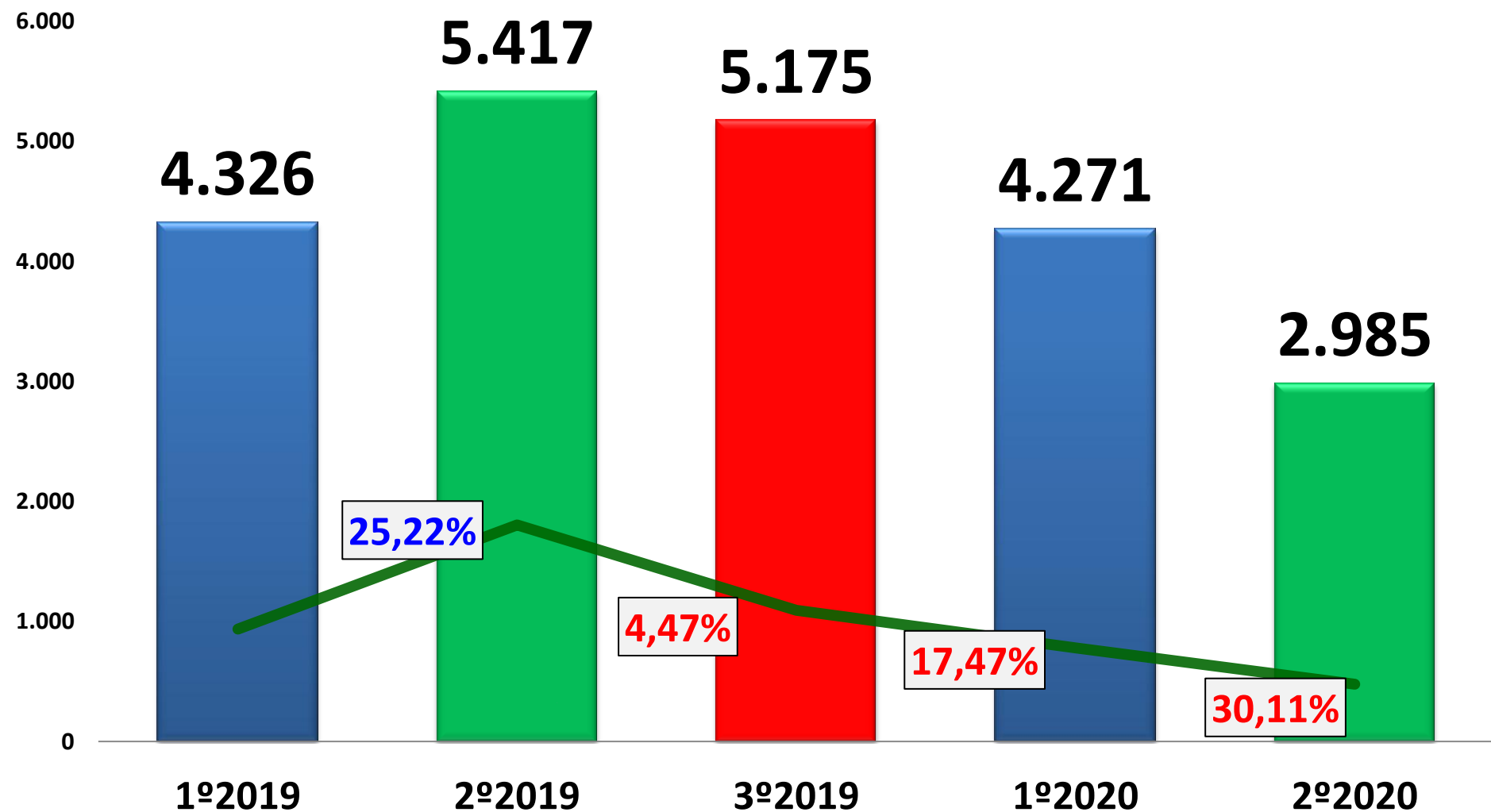
FALTANTES, CANCELADOS E DESMARCADOS CONSULTAS DE UBS



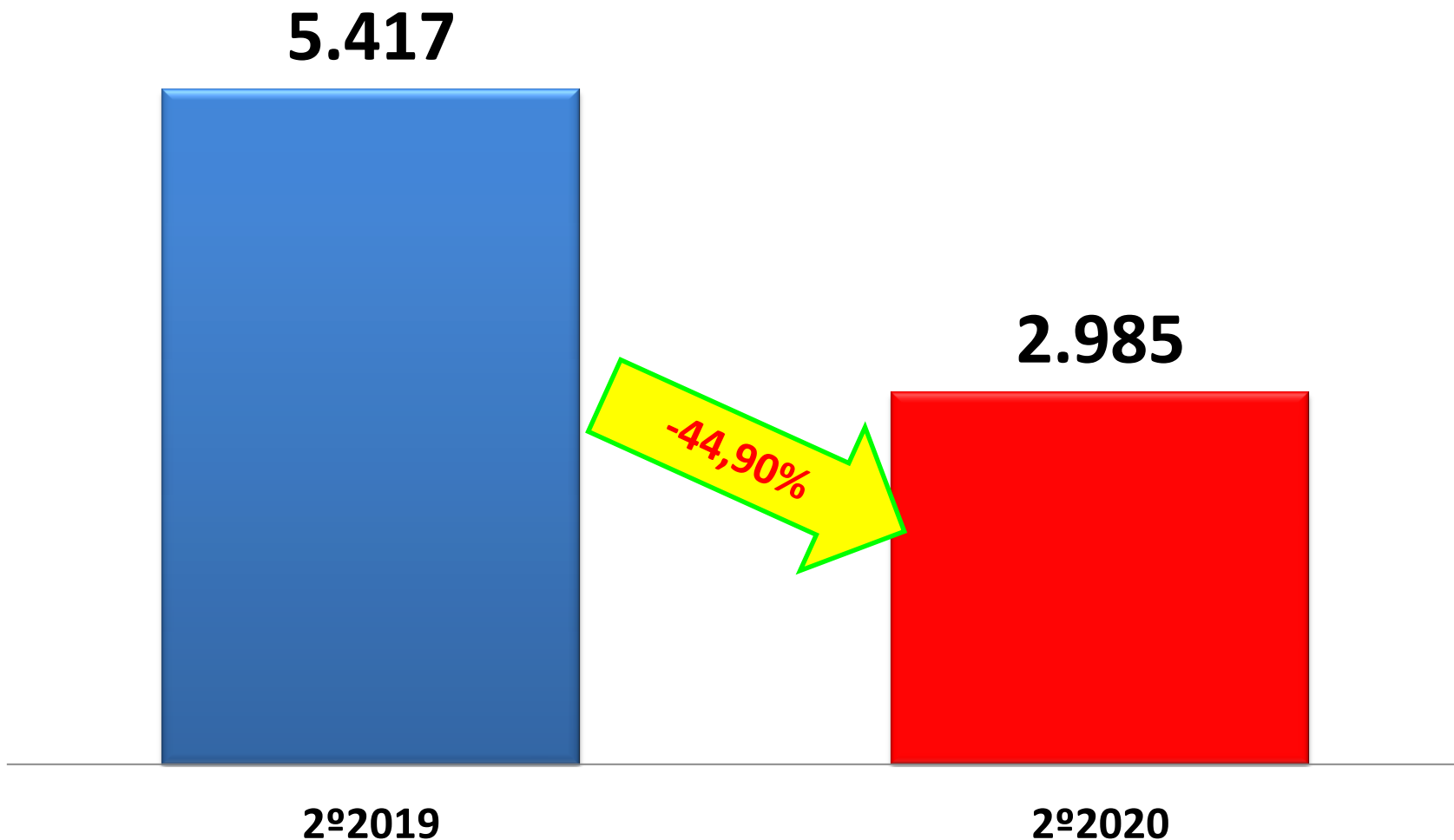
FALTANTES, CANCELADOS E DESMARCADOS CONSULTAS DE UBS



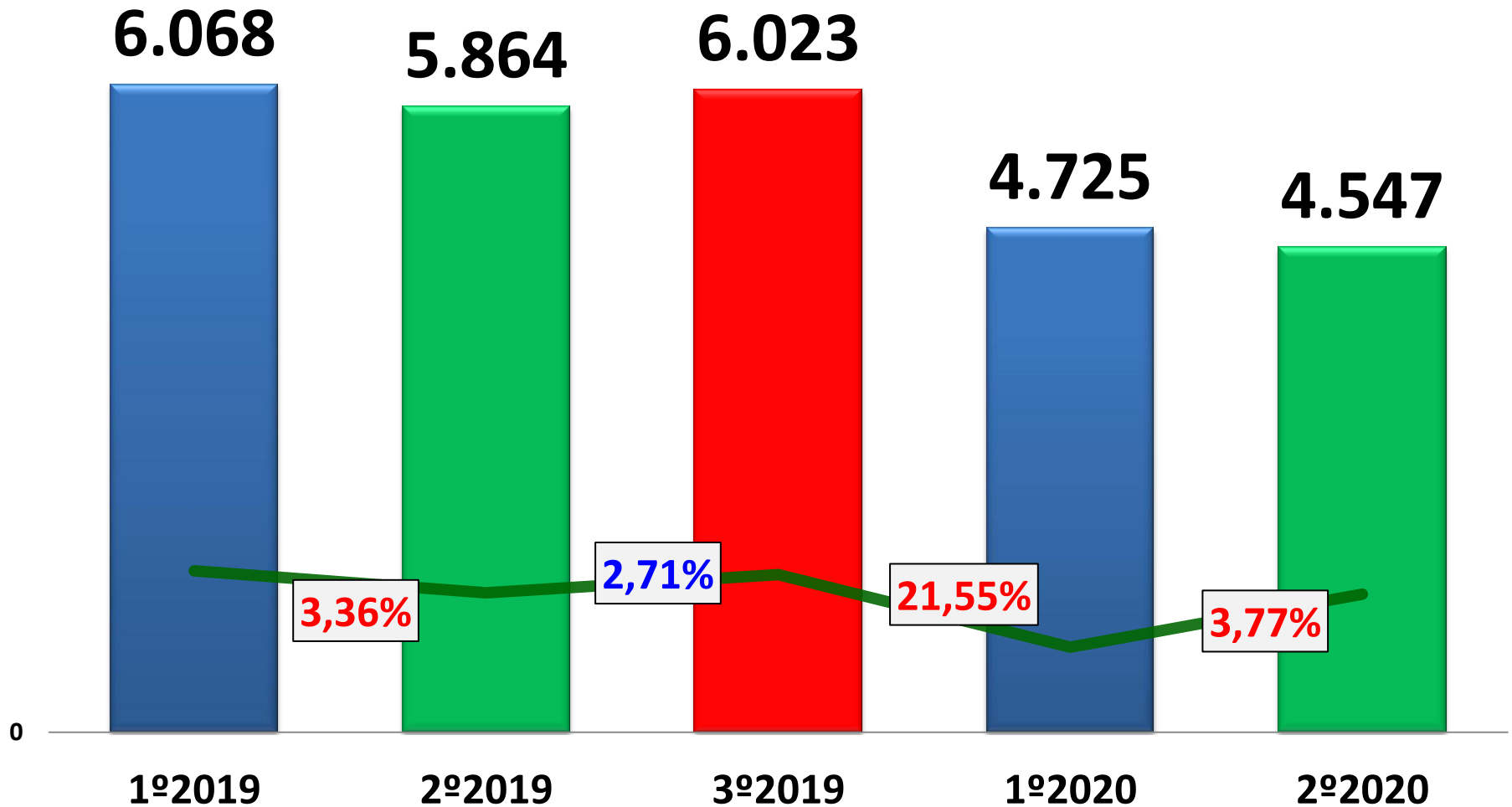
CONSULTAS DE PEDIATRIA EM UNIDADES DE SAÚDE*



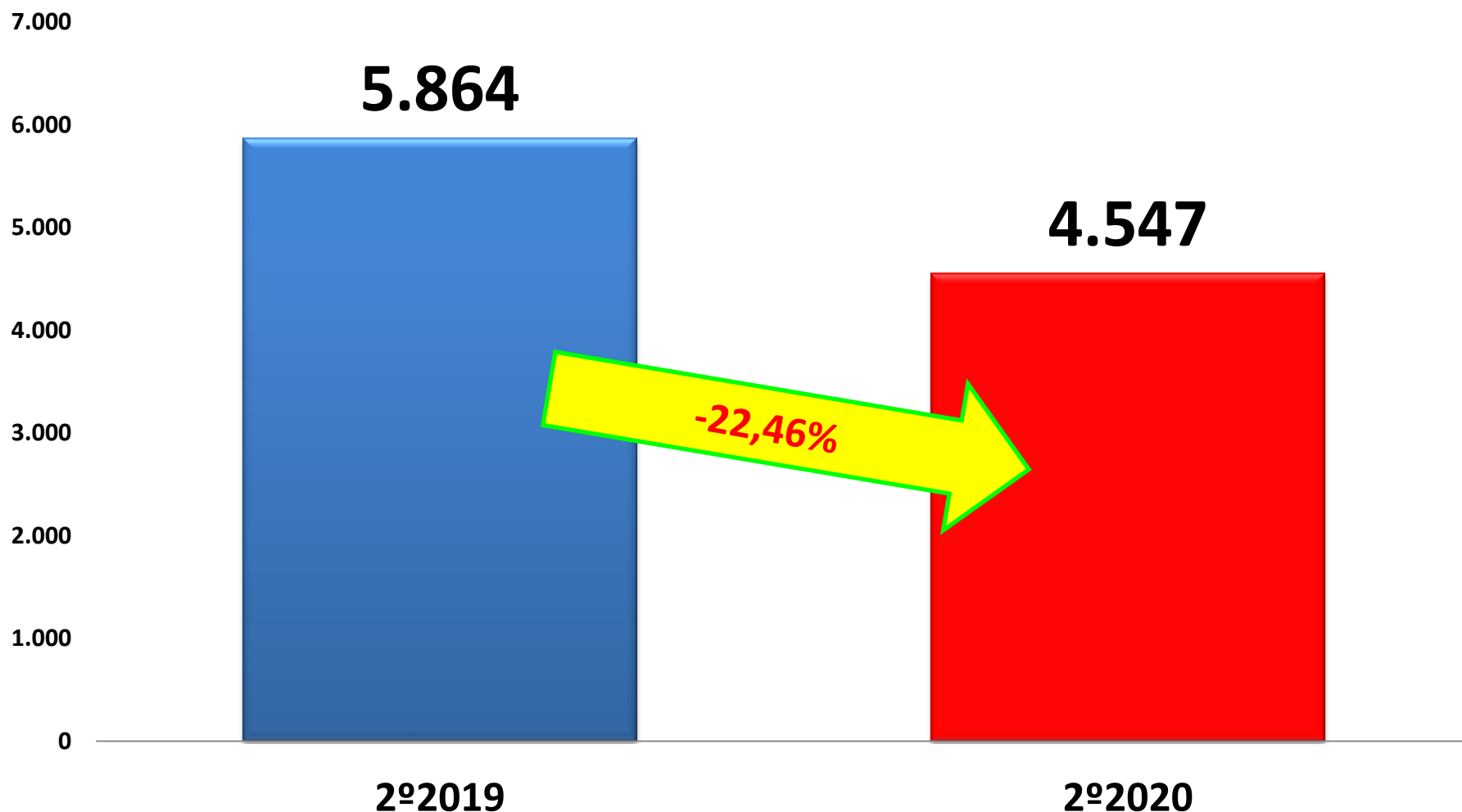
CONSULTAS DE PEDIATRIA EM UNIDADES DE SAÚDE*



CONSULTAS DE GINECOLOGIA EM UBS



CONSULTAS DE GINECOLOGIA EM UBS



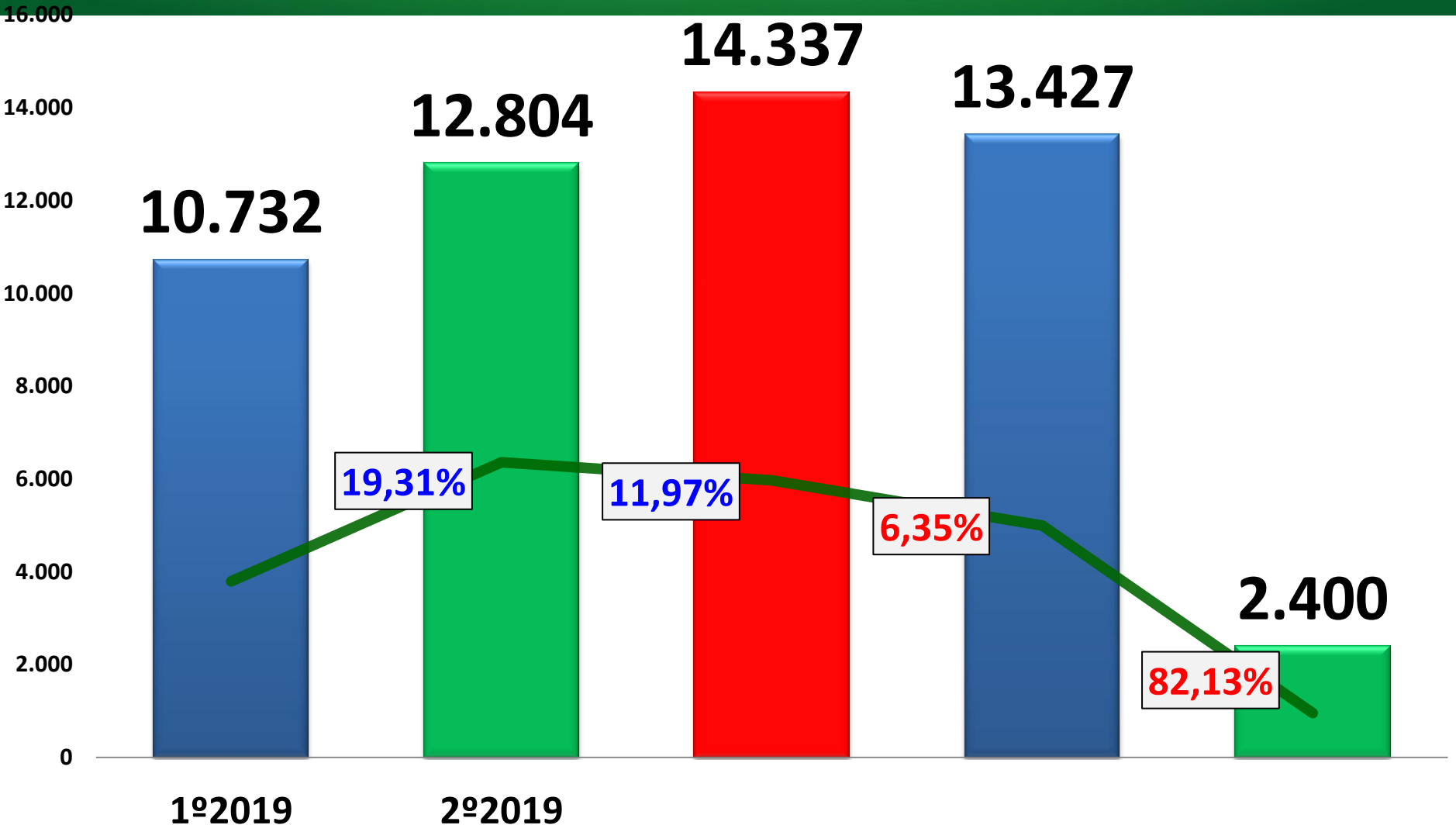
ATENÇÃO BÁSICA NO INTERIOR

EAP VILA NOVA – REALIZA AÇÕES DE SAÚDE EM LINHA DOIS MARCOS



ODONTOLOGIA*

PROCEDIMENTOS EM ESB'S



1º2019

2º2019



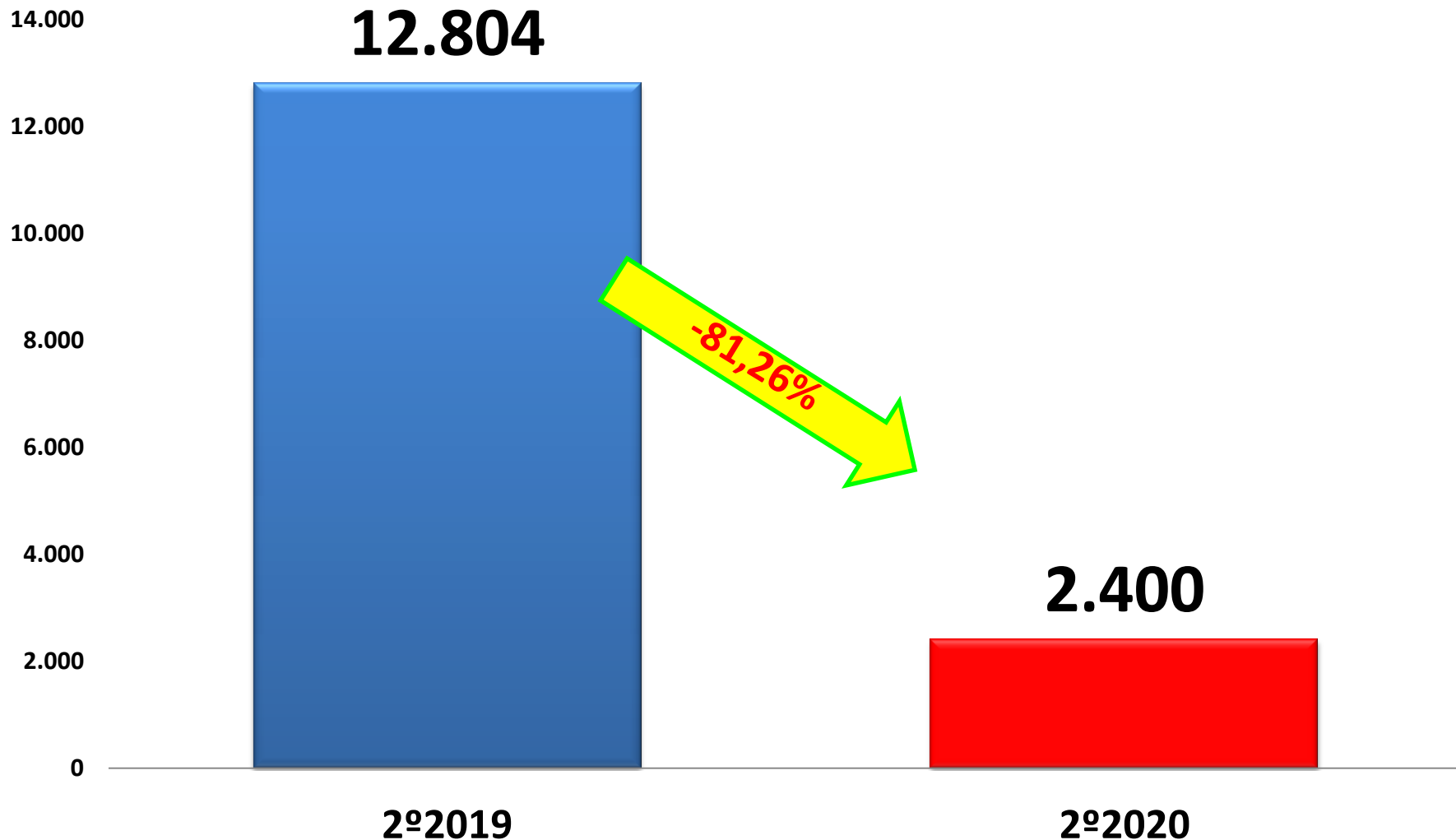
TOLEDO
PREFEITURA
Secretaria da Saúde

Fonte: Sistema SIGS(Sistema Integrado de Gestão de Serviços de Saúde).

*Orienta apenas atendimentos de URGÊNCIA E EMERGÊNCIA na Odontologia.,Ministério da Saúde (Nota técnica 09/2020 de 10/04/2020) ANVISA (Nota Técnica 04/2020 de 08/05/2020) e SESA (Memorando Circular 35/2020 de 14/05/2020 .

ODONTOLOGIA*

PROCEDIMENTOS EM ESB's



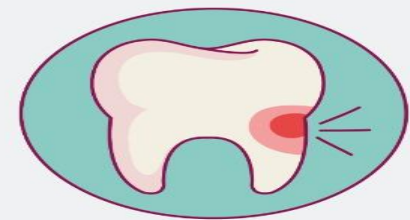
ODONTOLOGIA*

TELEATENDIMENTO EM ODONTOLOGIA

Call Center_{da}
Odontologia

(45) **3055-8771**

Atendimento:
De segunda a sexta,
das 7h às 19h.



Secretaria
da Saúde



TOLEDO
PREFEITURA

SECOM



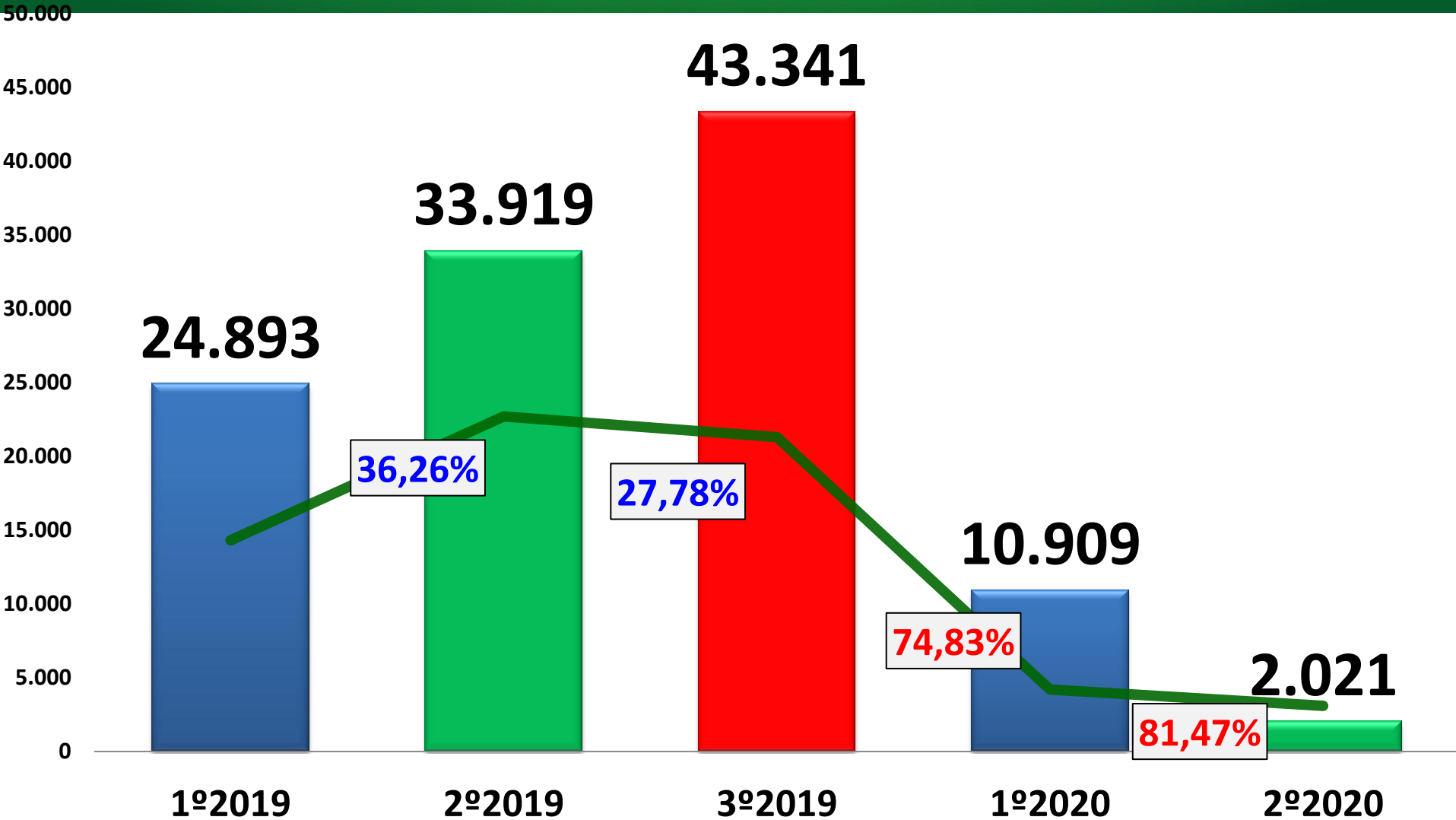
TOLEDO
PREFEITURA
Secretaria da Saúde

Fonte: Sistema SIGS(Sistema Integrado de Gestão de Serviços de Saúde).

*Orienta apenas atendimentos de URGÊNCIA E EMERGÊNCIA na Odontologia.,Ministério da Saúde (Nota técnica 09/2020 de 10/04/2020) ANVISA (Nota Técnica 04/2020 de 08/05/2020) e SESA (Memorando Circular 35/2020 de 14/05/2020 .

ODONTOLOGIA*

PROCEDIMENTOS EM UNIDADES BÁSICAS



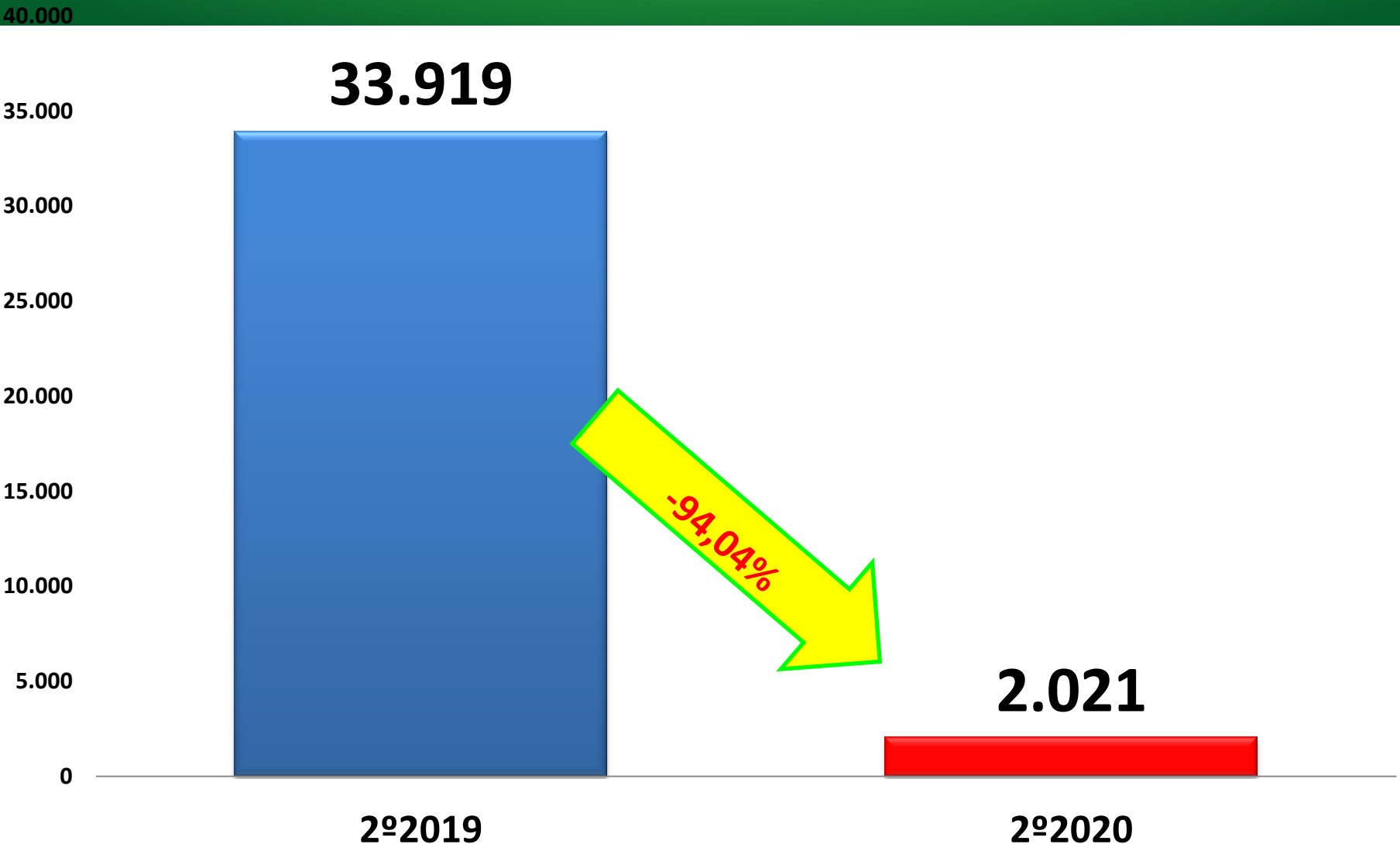
Fonte: Sistema SIGS(Sistema Integrado de Gestão de Serviços de Saúde).

*Orienta apenas atendimentos de URGÊNCIA E EMERGÊNCIA na Odontologia.,Ministério da Saúde (Nota técnica 09/2020 de 10/04/2020) ANVISA (Nota Técnica 04/2020 de 08/05/2020) e SESA (Memorando Circular 35/2020 de 14/05/2020 .



ODONTOLOGIA*

PROCEDIMENTOS EM UNIDADES BÁSICAS



ODONTOLOGIA*

TOTAL DE PROCEDIMENTOS ODONTOLÓGICOS

70.000

60.000

50.000

40.000

30.000

20.000

10.000

0

57.678

46.723

35.625

24.336

4.421

31,15%

23,45%

57,81%

81,83%

1º2019

2º2019

3º2019

1º2020

2º2020



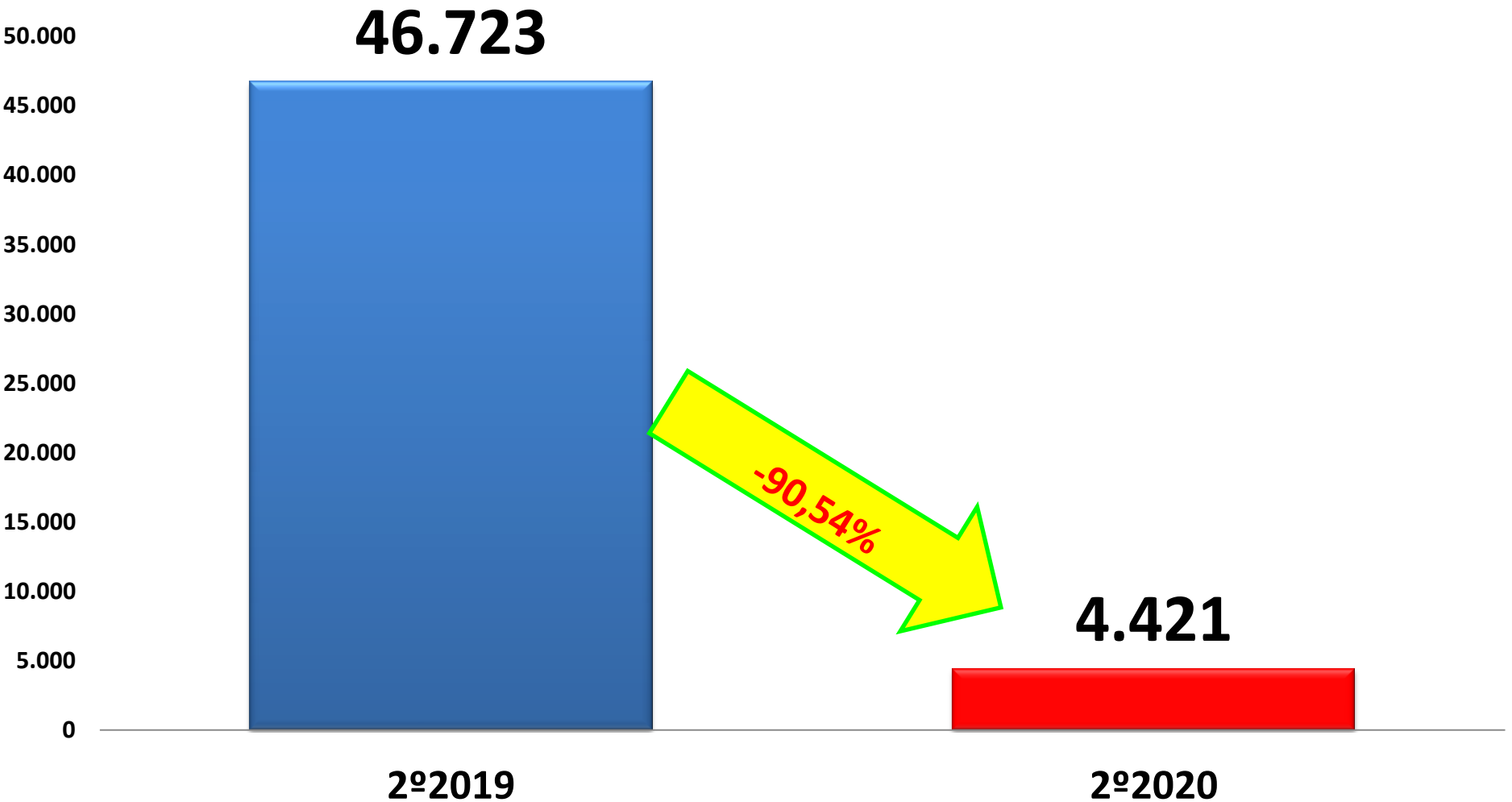
TOLEDO
PREFEITURA
Secretaria da Saúde

Fonte: Sistema SIGS(Sistema Integrado de Gestão de Serviços de Saúde).

*Orienta apenas atendimentos de URGÊNCIA E EMERGÊNCIA na Odontologia.,Ministério da Saúde (Nota técnica 09/2020 de 10/04/2020) ANVISA (Nota Técnica 04/2020 de 08/05/2020) e SESA (Memorando Circular 35/2020 de 14/05/2020 .

ODONTOLOGIA*

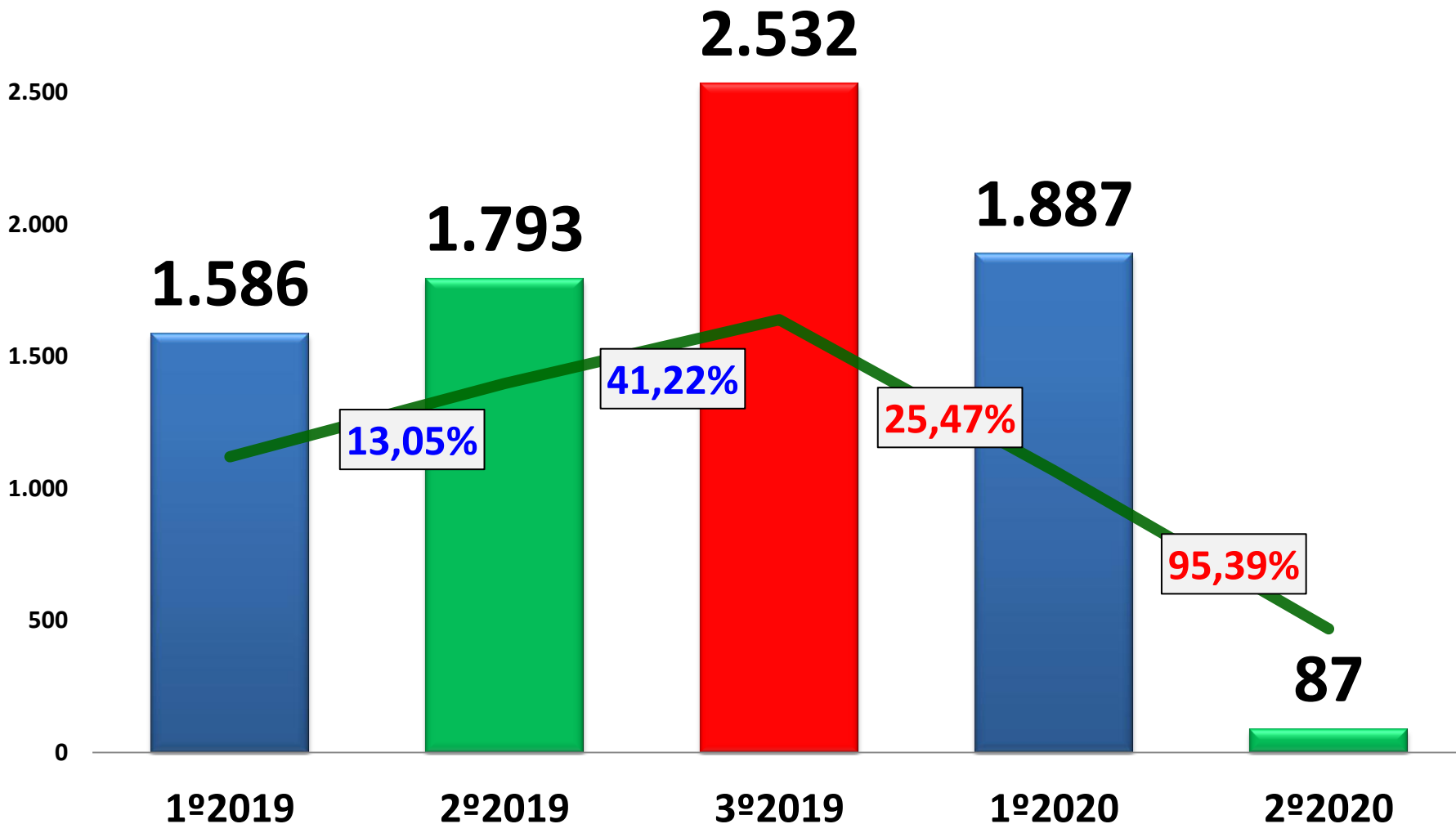
TOTAL DE PROCEDIMENTOS ODONTOLÓGICOS



ODONTOLOGIA

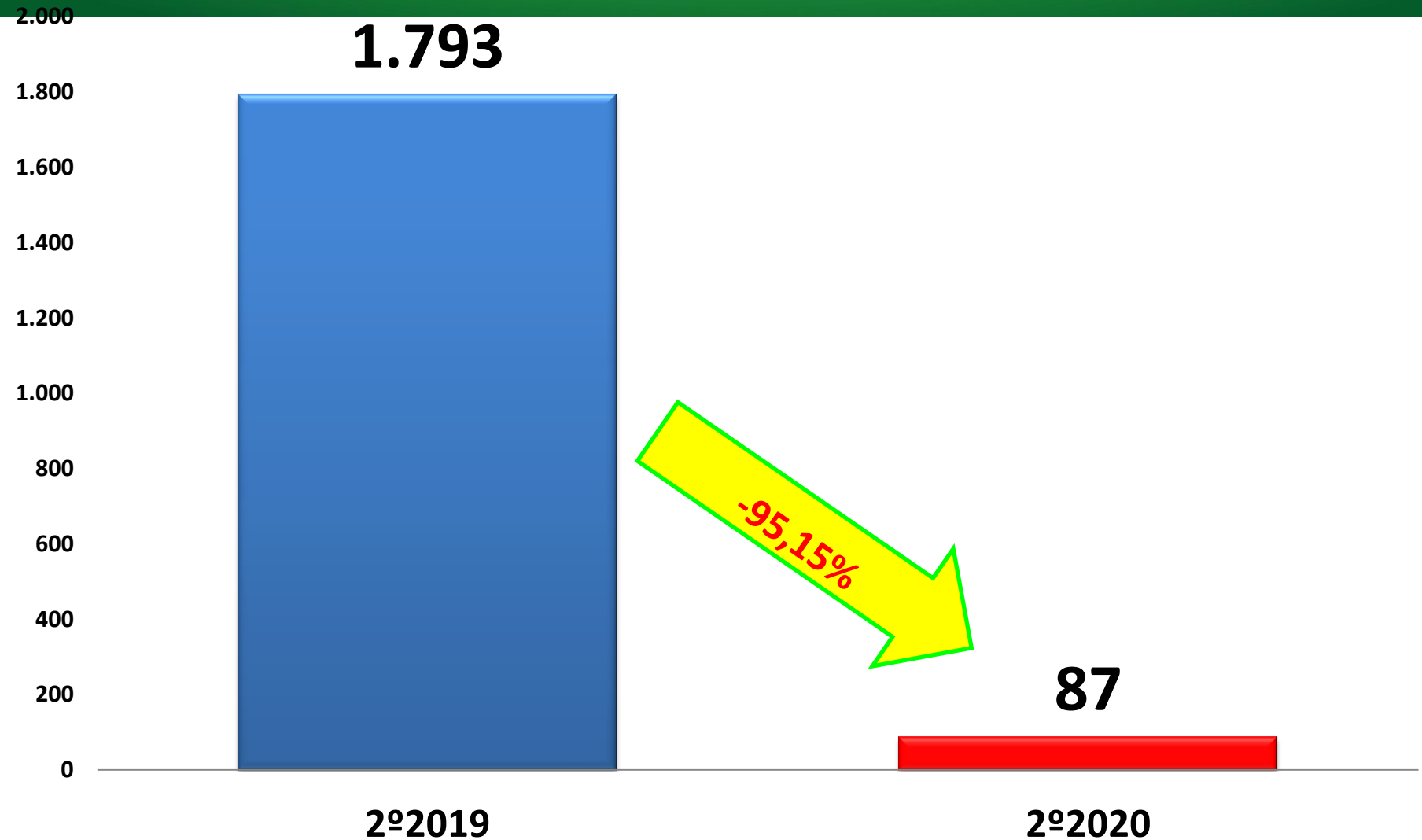
FALTANTES E CANCELADOS

3.000



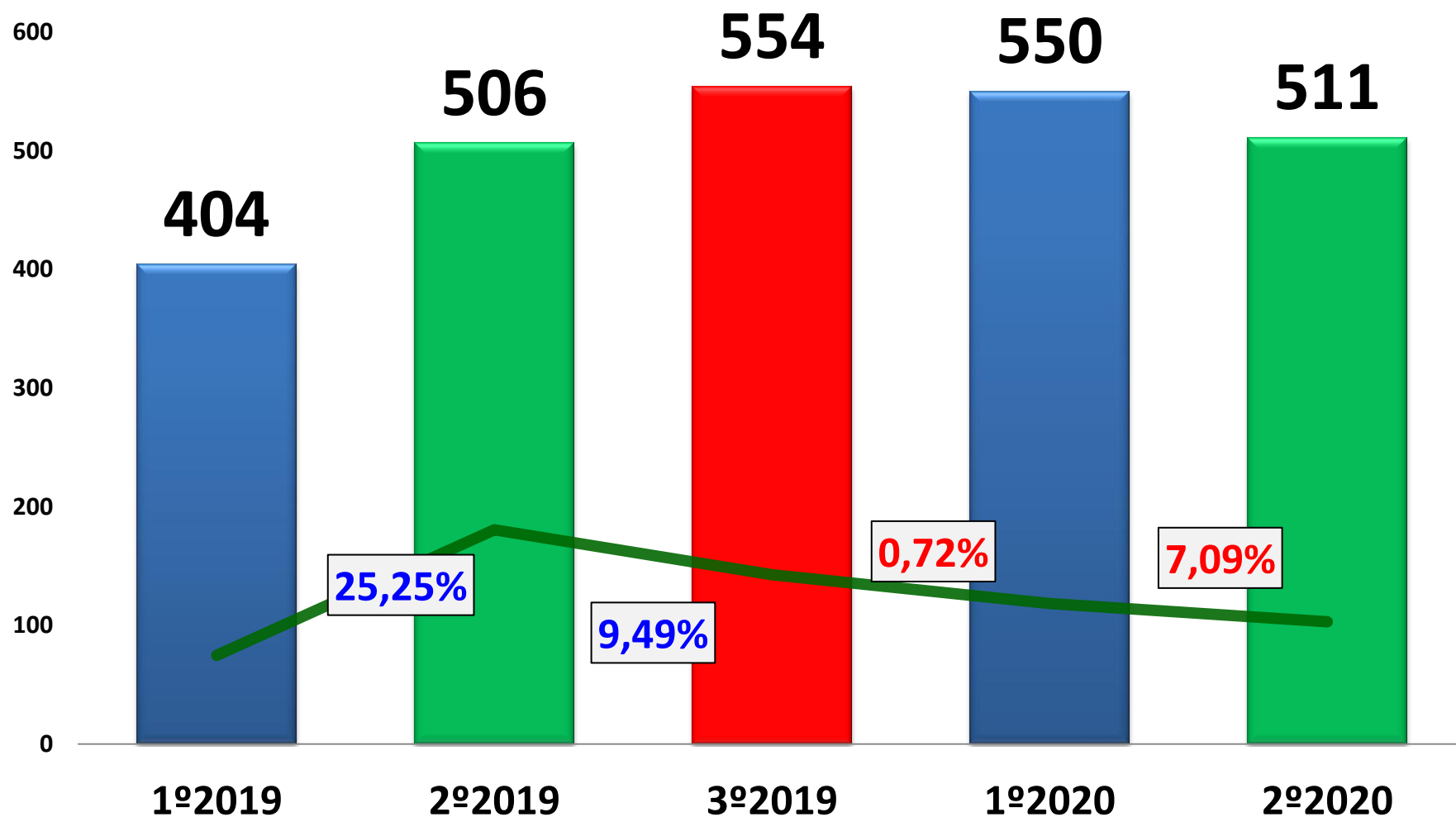
ODONTOLOGIA

FALTANTES E CANCELADOS



PAD – Programa de Atendimento Domiciliar

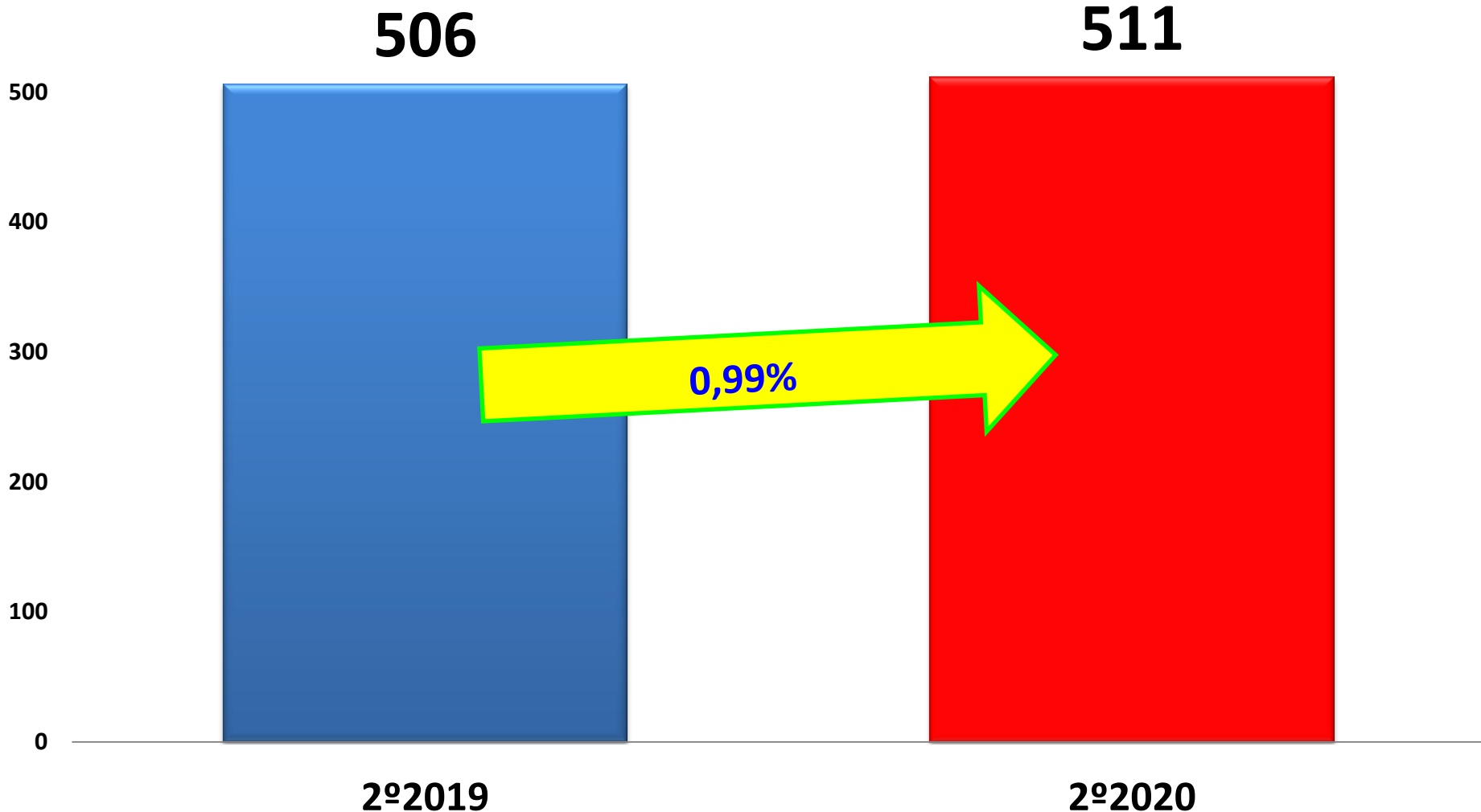
CONSULTAS



PAD – Programa de Atendimento Domiciliar

CONSULTAS

600



2º2019

2º2020



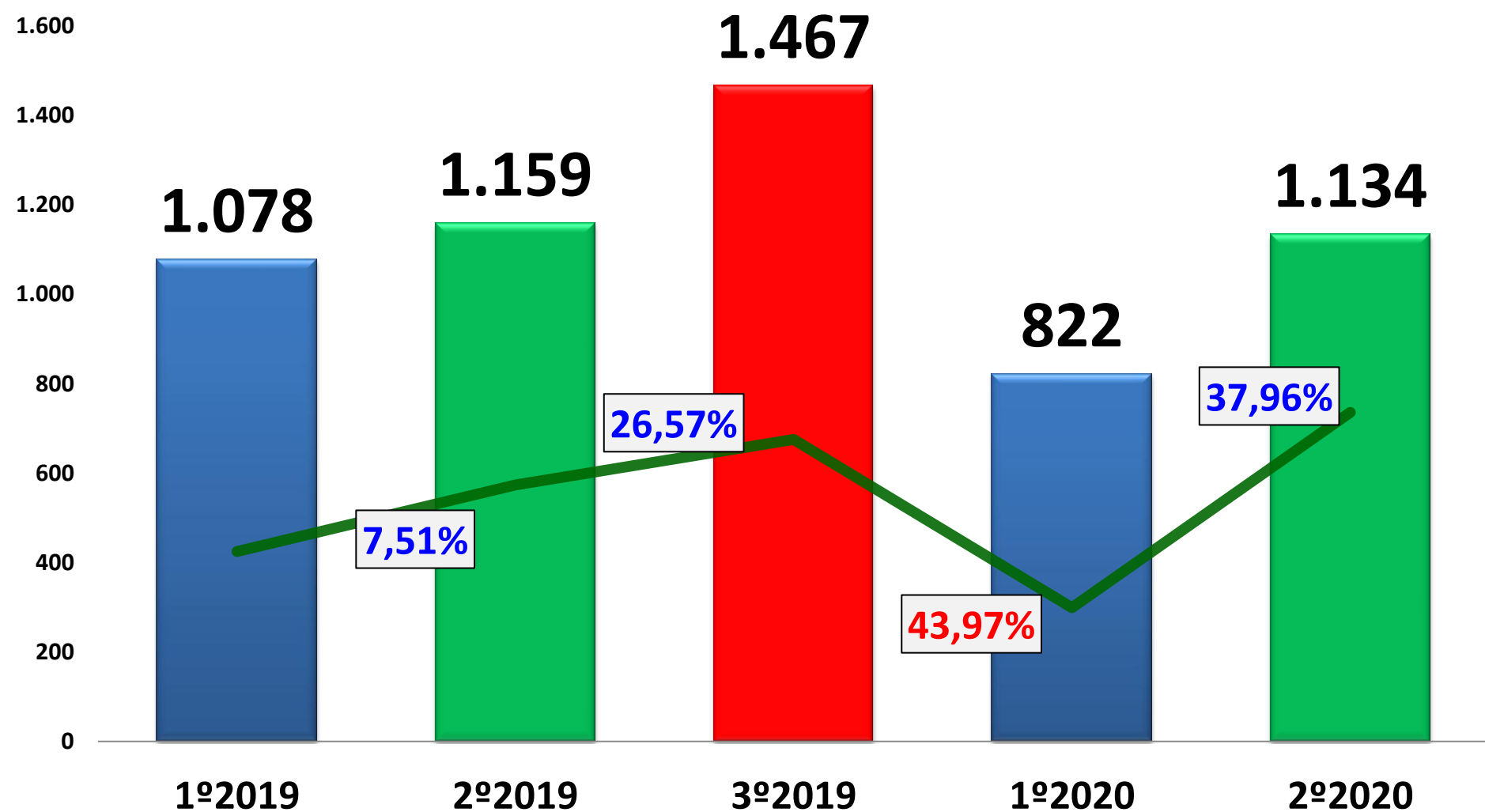
PAD

EQUIPE REALIZANDO ATENDIMENTO DOMICILIAR



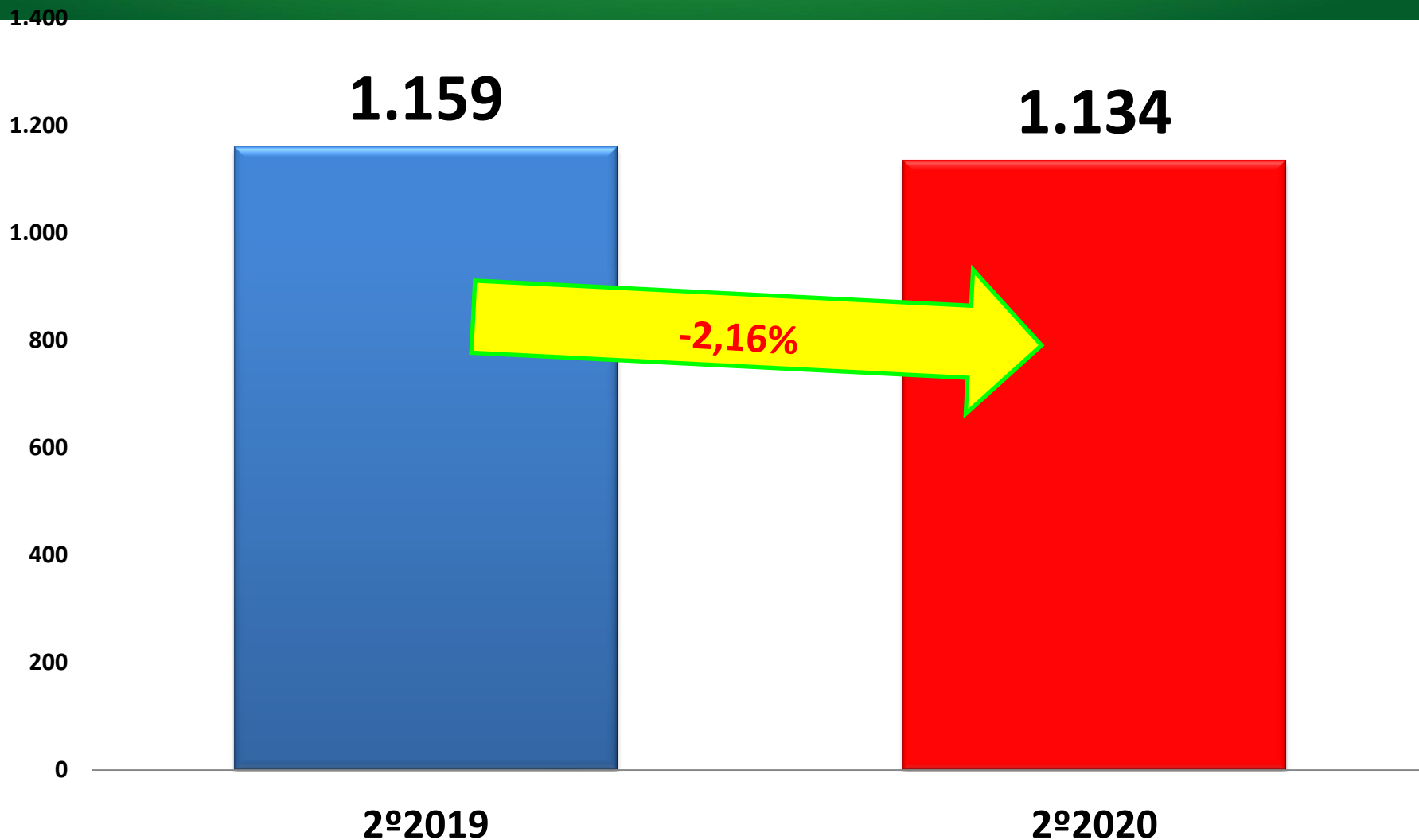
PAD – Programa de Atendimento Domiciliar

PROCEDIMENTOS



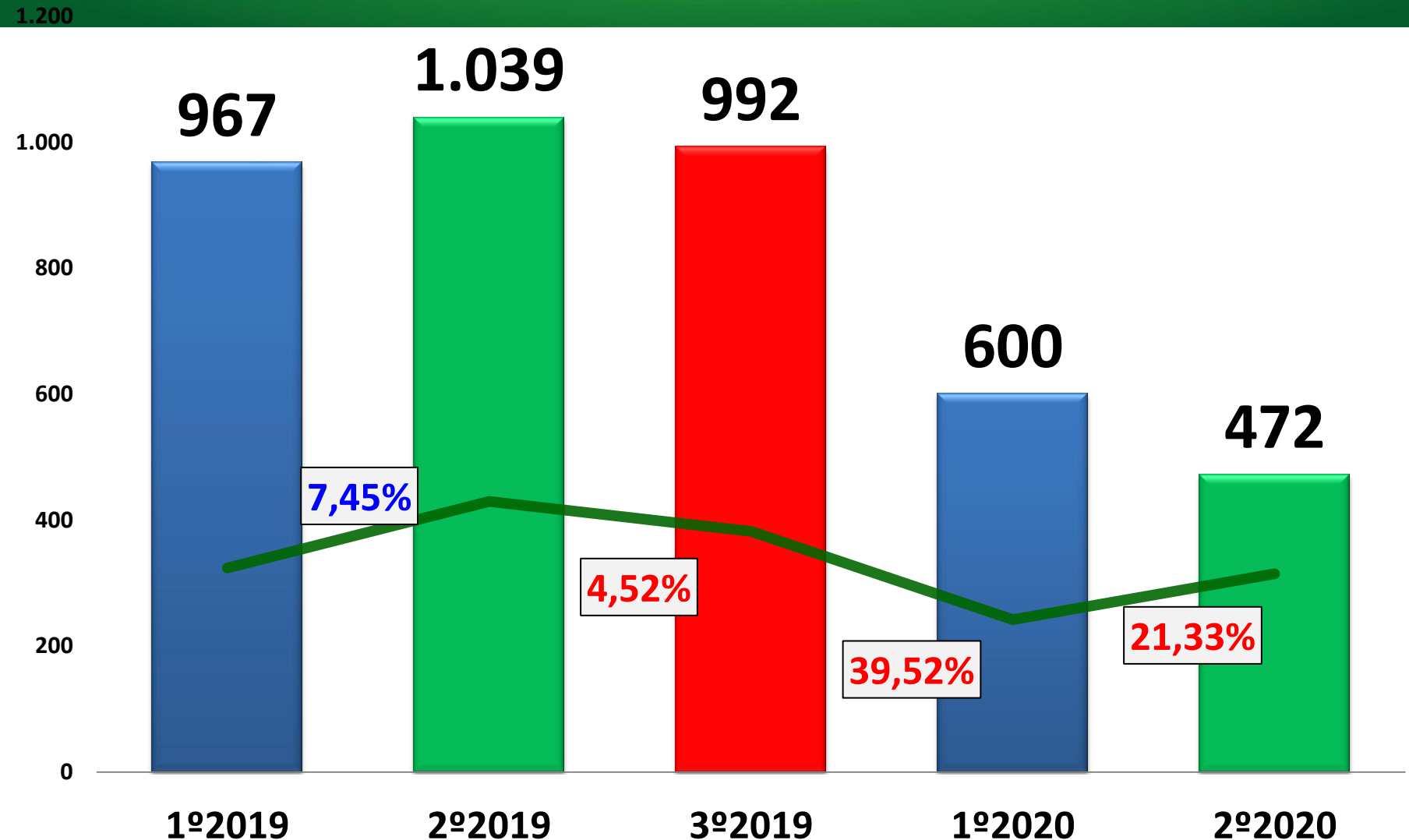
PAD – Programa de Atendimento Domiciliar

PROCEDIMENTOS



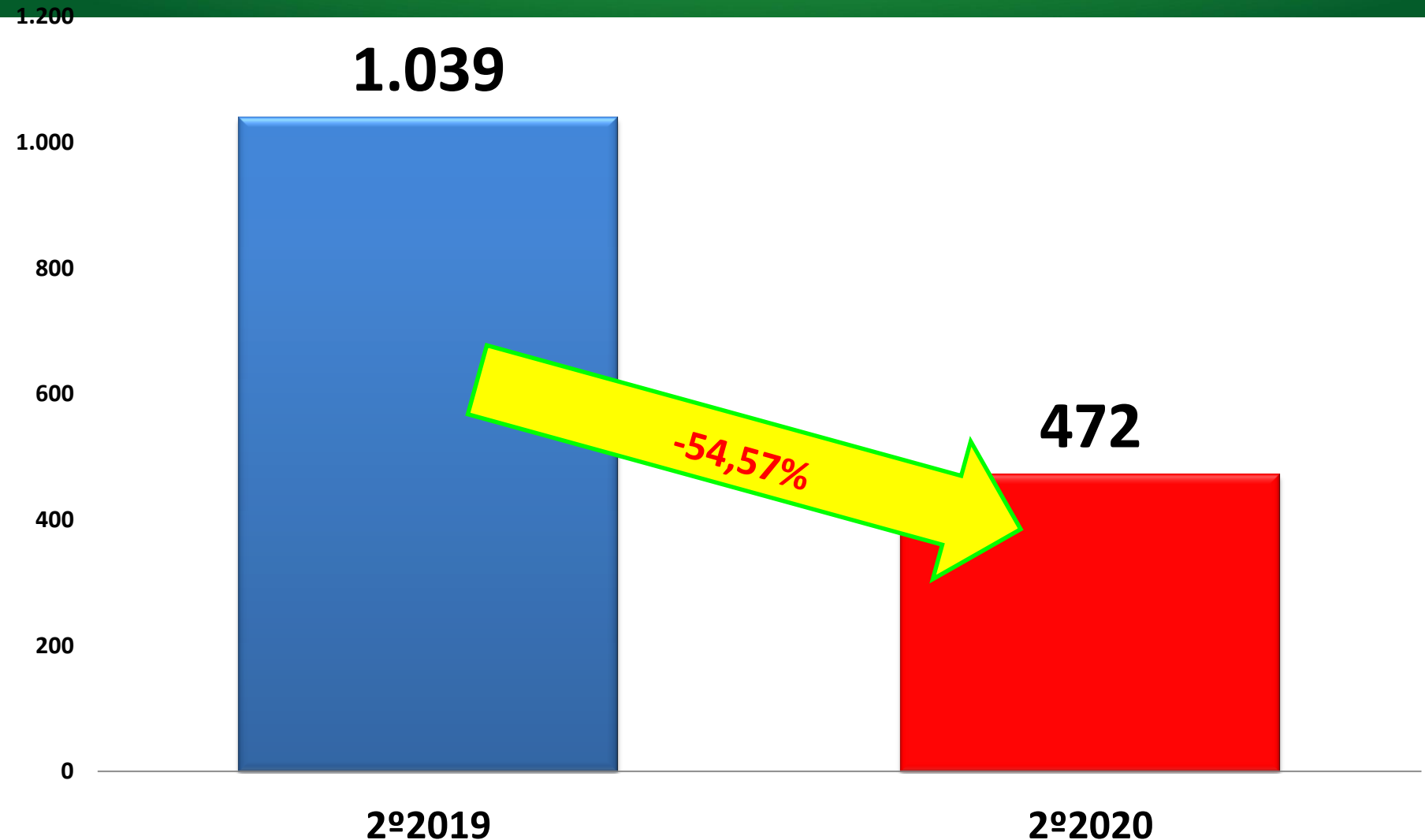
AMBULATÓRIO DE FERIDAS

ATENDIMENTOS

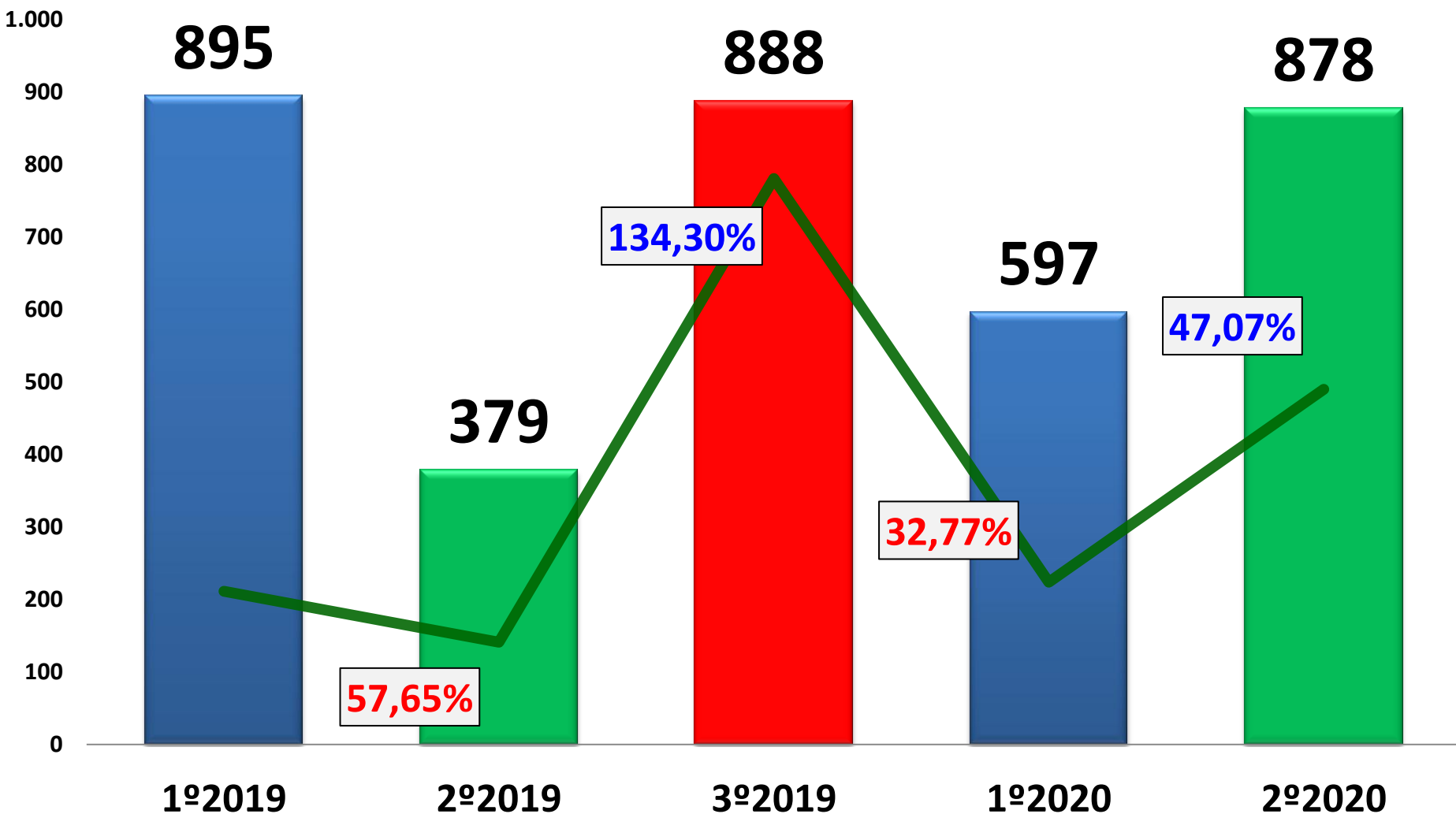


AMBULATÓRIO DE FERIDAS

ATENDIMENTOS

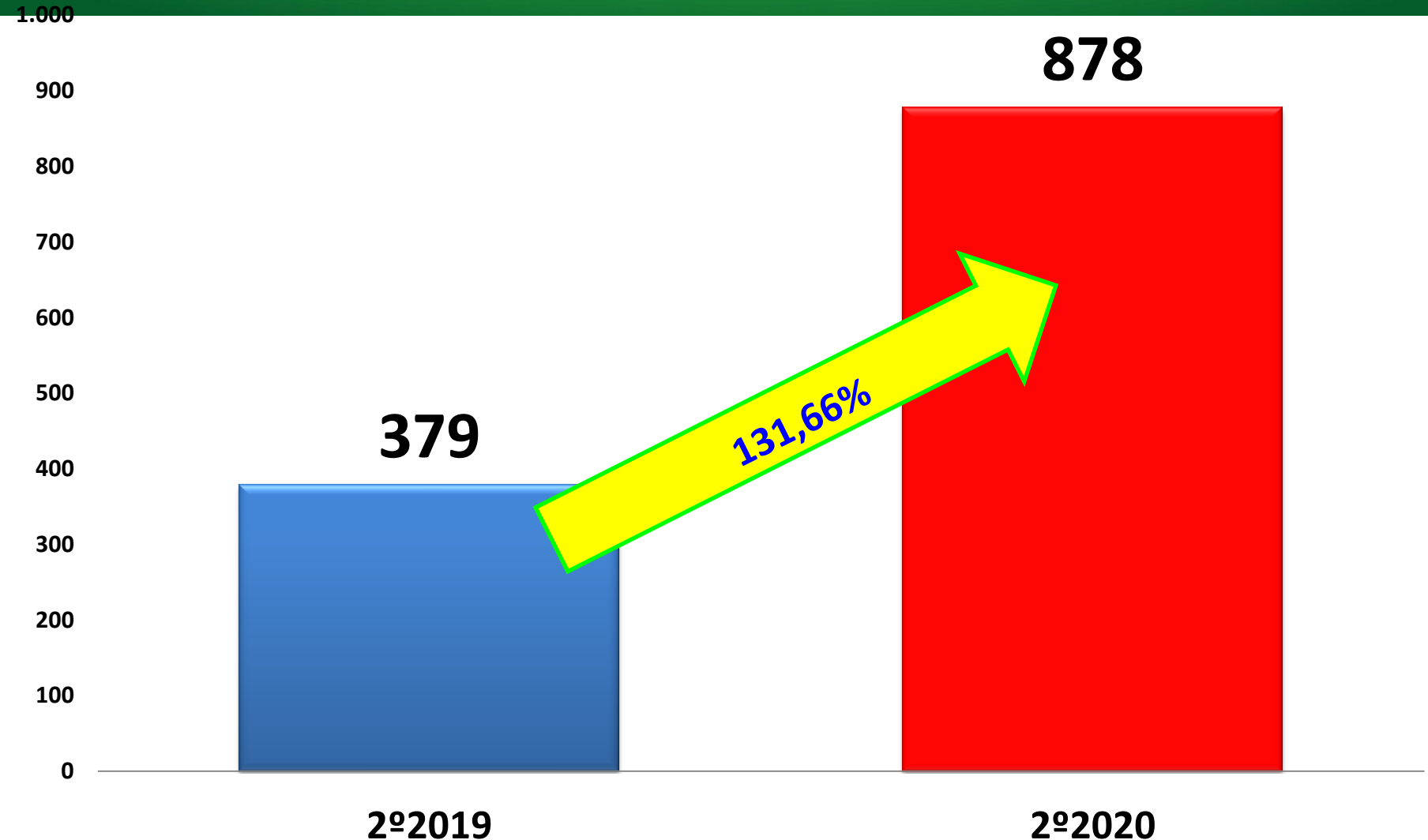


AMBULATÓRIO DE FERIDAS PROCEDIMENTOS



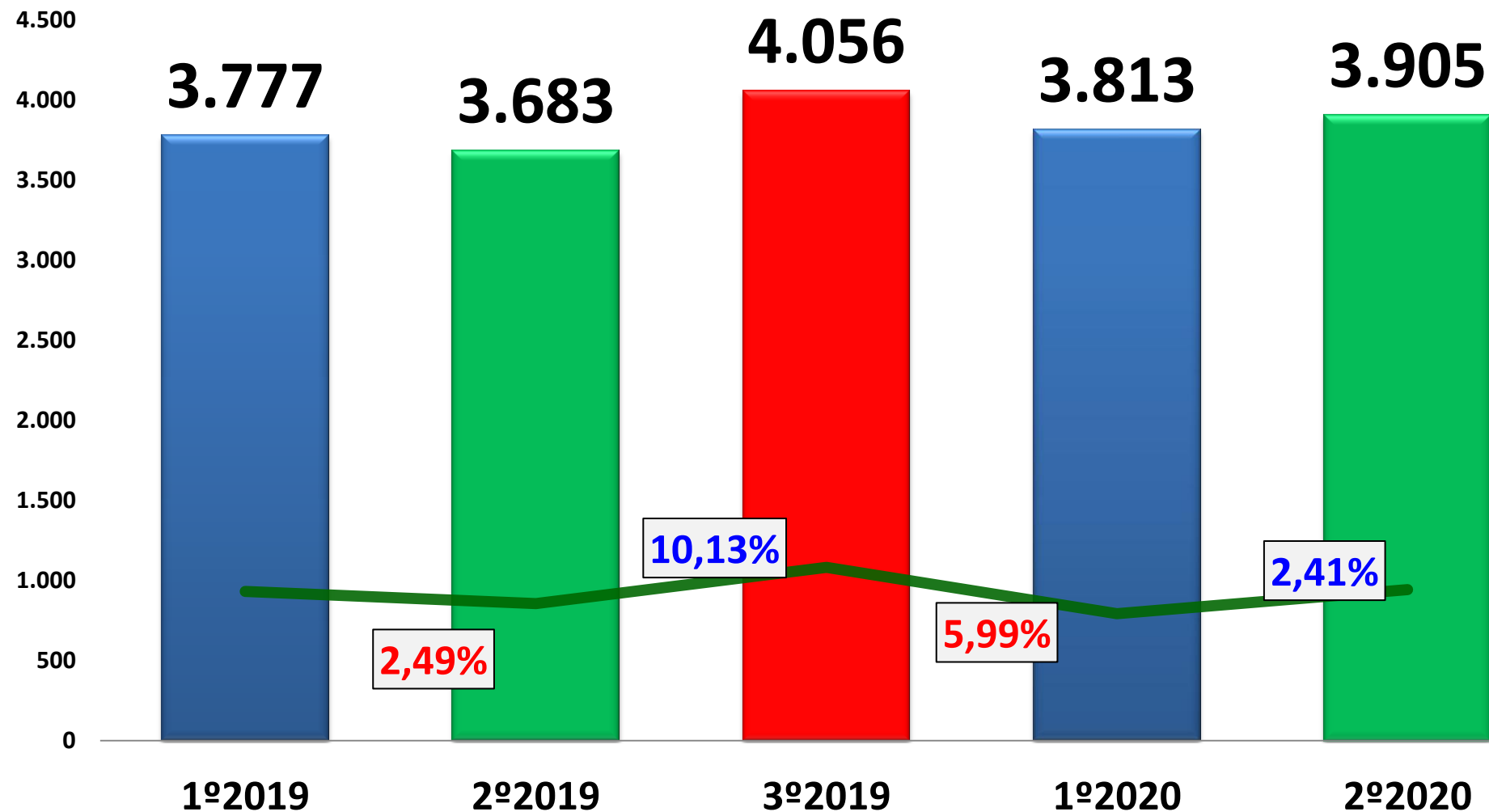
AMBULATÓRIO DE FERIDAS

PROCEDIMENTOS



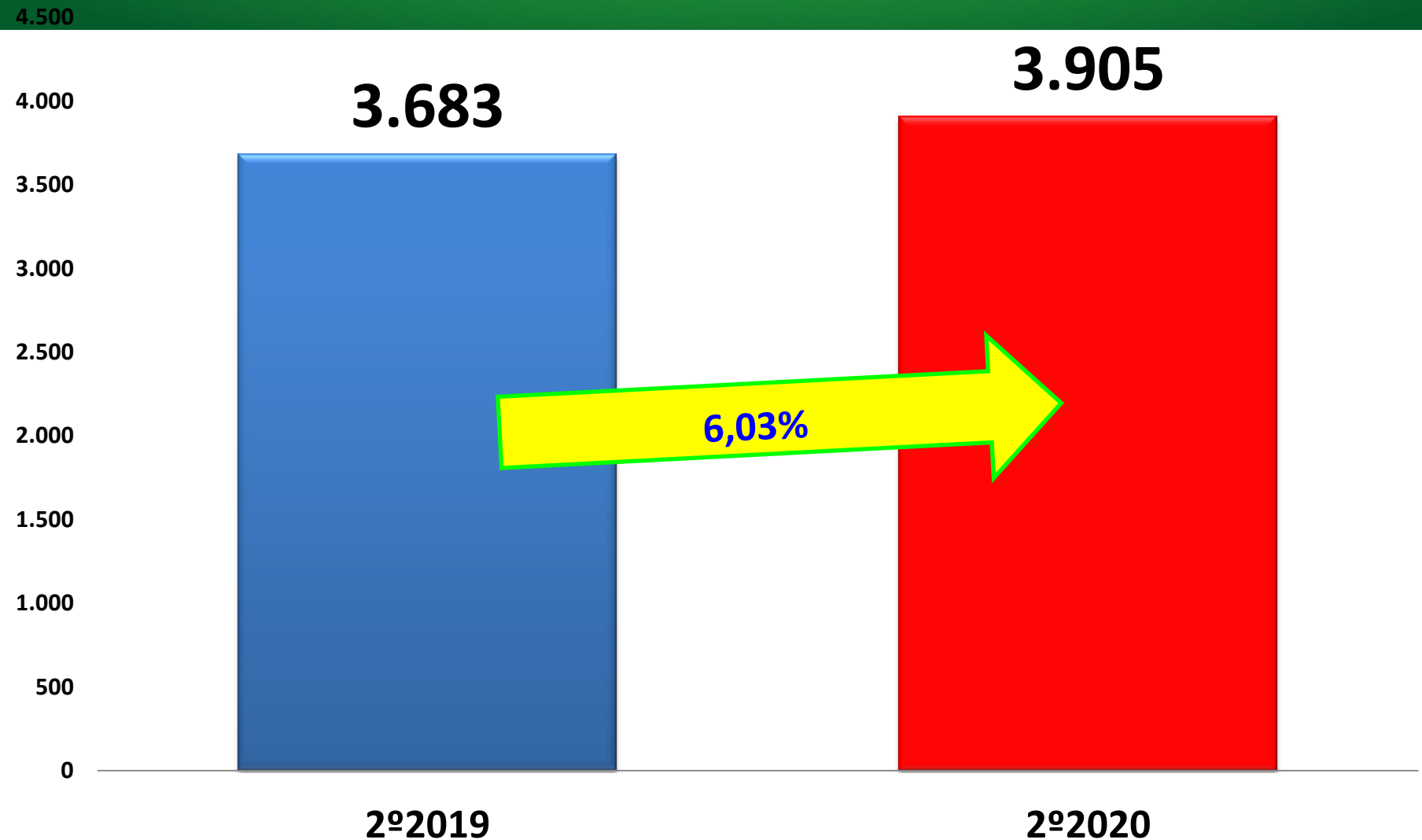
ENFERMAGEM EM TODAS AS UNIDADES

TESTE RÁPIDO EM GESTANTE



ENFERMAGEM EM TODAS AS UNIDADES

TESTE RÁPIDO EM GESTANTE



ATENÇÃO BÁSICA

LIVES PARA GESTANTES NAS REDES SOCIAIS



Gestação na Pandemia;

Aleitamento materno;

Leite de fórmula: Mocinho ou Vilão?

Sinais de Gravidez;

Planejamento Familiar;

Toxoplasmose;

Principais queixas na gestação e cuidados;

Paternidade no pré-natal, parto e puerpério;

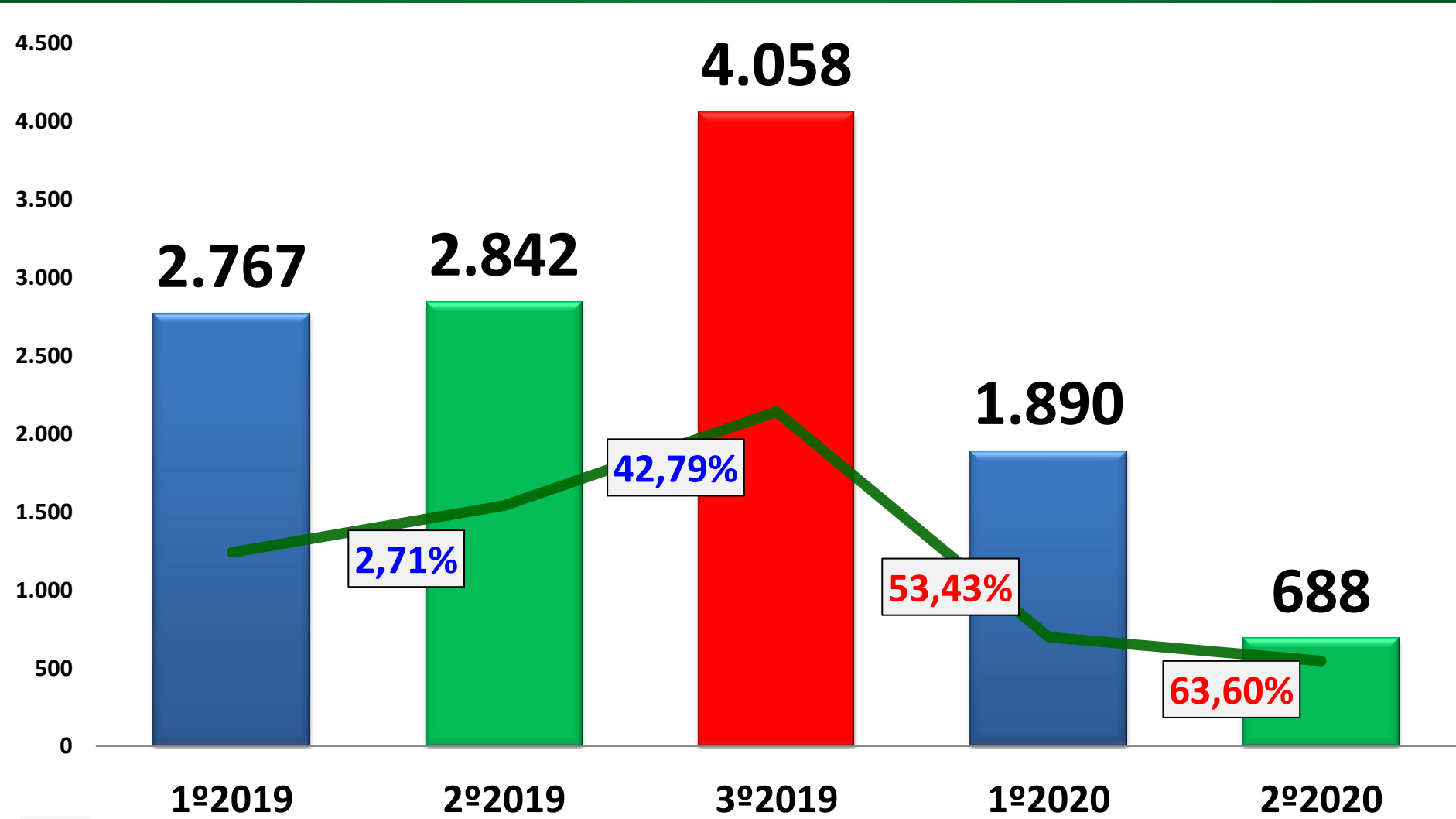
Puerpério; Baby Blues e Depressão Pós-Parto;

ATENÇÃO BÁSICA

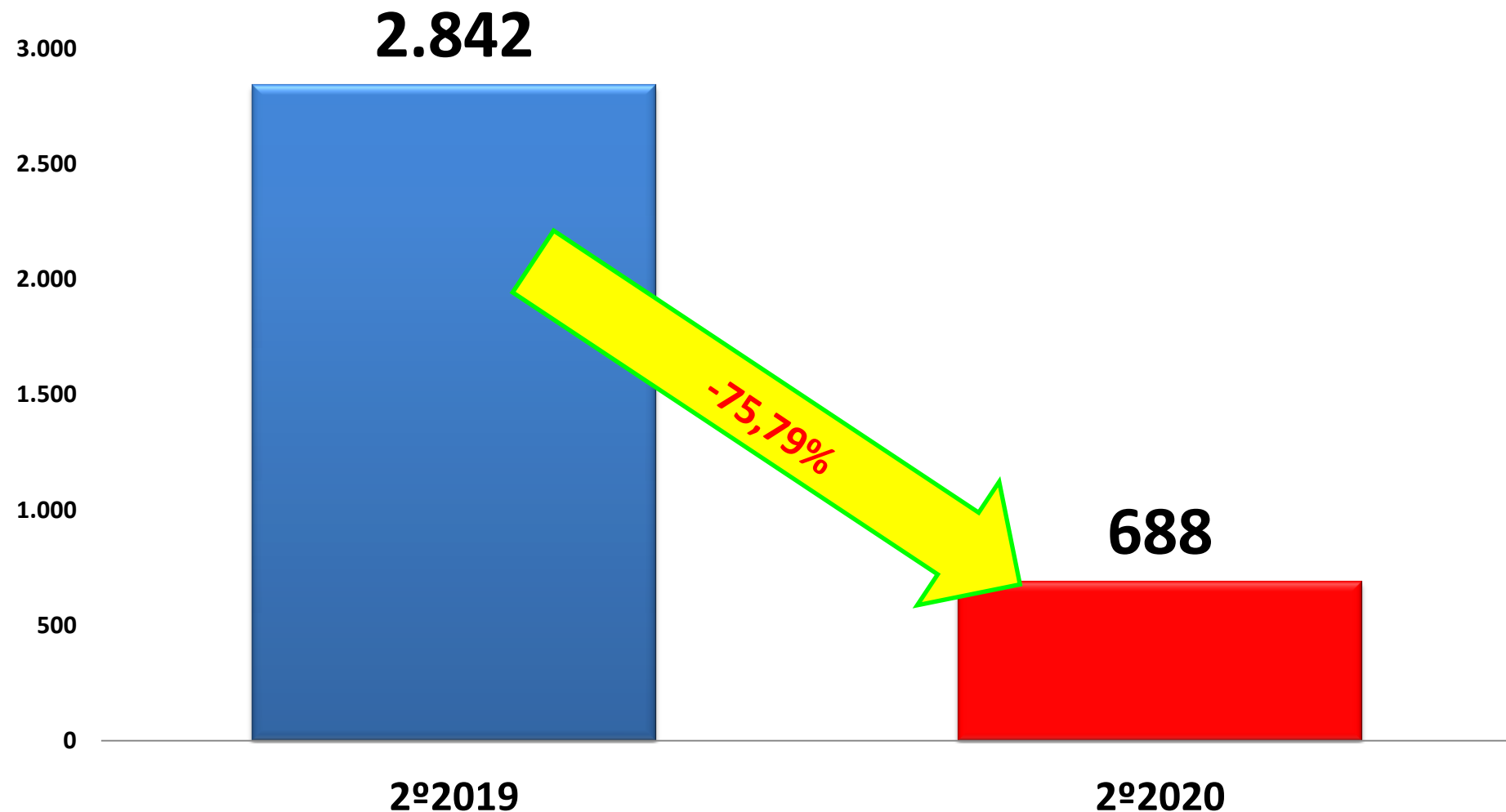
AGOSTO DOURADO: UBS PAULISTA REALIZA ORIENTAÇÕES SOBRE ALEITAMENTO MATERNO



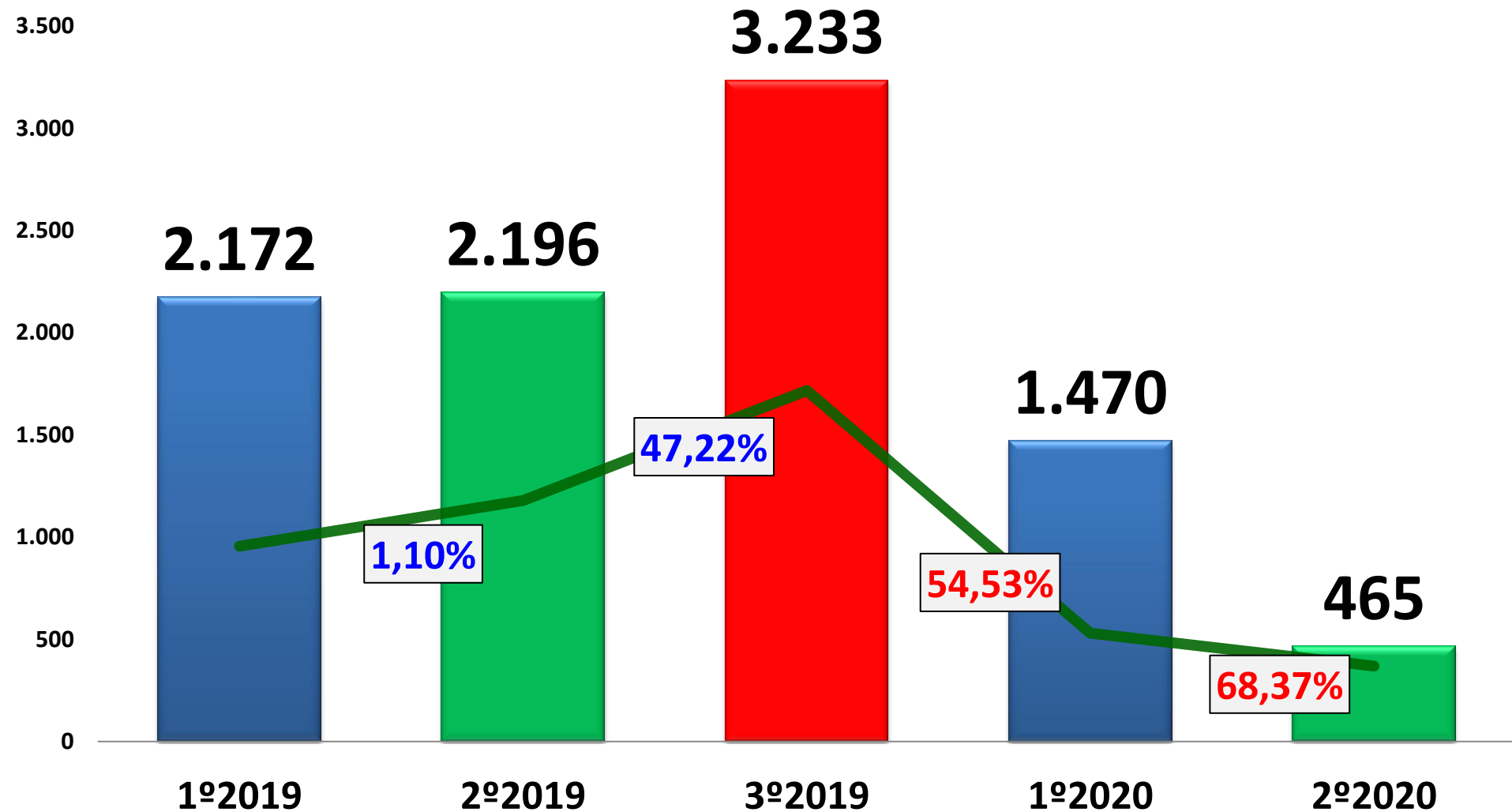
ENFERMAGEM TODAS AS UNIDADES CITOPATOLÓGICO – TODAS FAIXAS ETÁRIAS



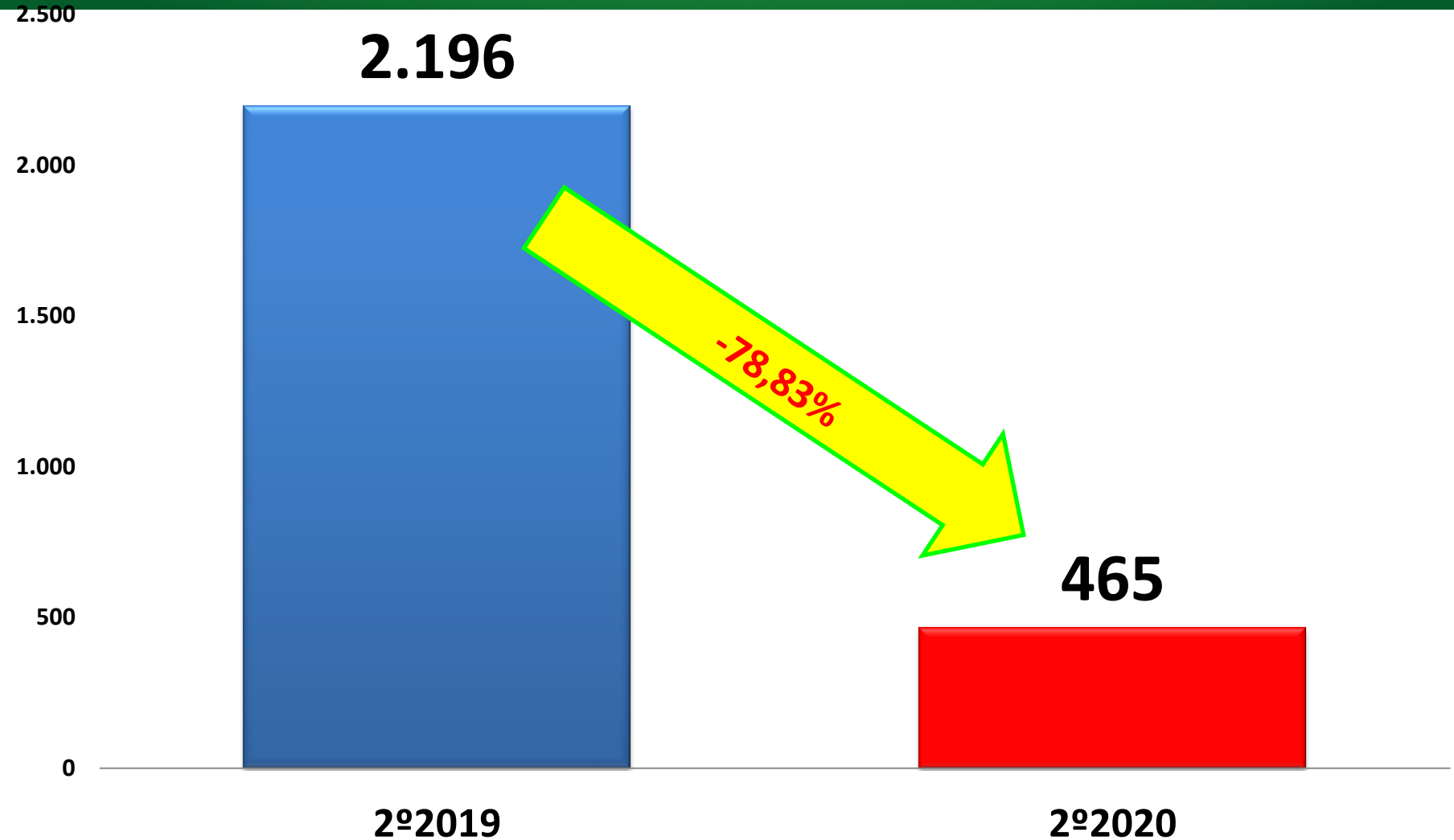
ENFERMAGEM TODAS AS UNIDADES CITOPATOLÓGICO – TODAS FAIXAS ETÁRIAS



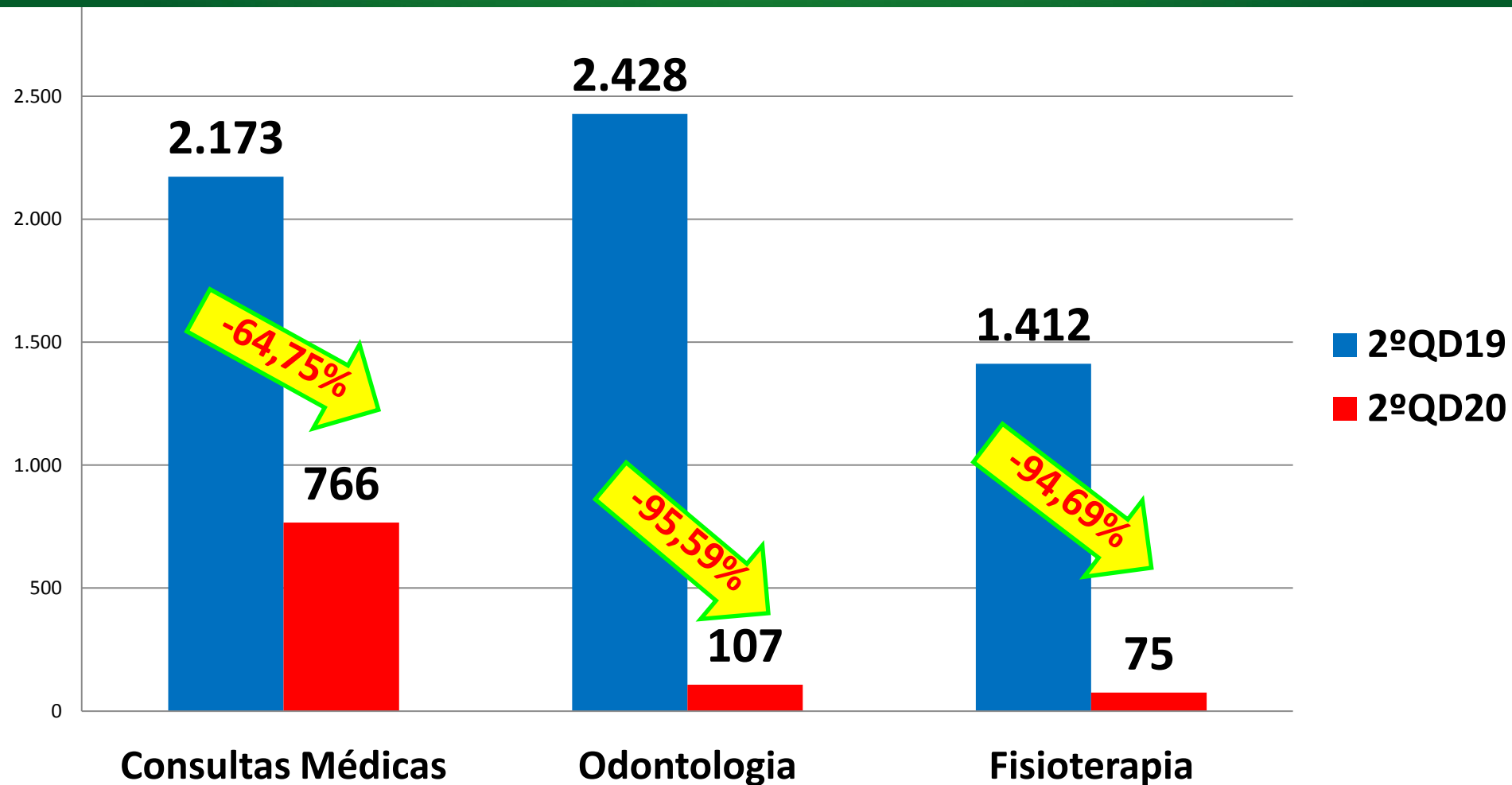
ENFERMAGEM TODAS AS UNIDADES CITOPATOLÓGICO – 25 A 64 ANOS



ENFERMAGEM TODAS AS UNIDADES CITOPATOLÓGICO – 25 A 64 ANOS



CERTI* – PIONEIRO E COOPAGRO



Fonte: Sistema SIGS(Sistema Integrado de Gestão de Serviços de Saúde)

*SUSPENSAS ATIVIDADES DE GRUPO , ATENDIMENTOS ODONTOLÓGICOS E CONSULTAS

ELETIVAS Conforme Orienta Ministério da Saúde (Nota técnica 09/2020 de 10/04/2020) ANVISA 105

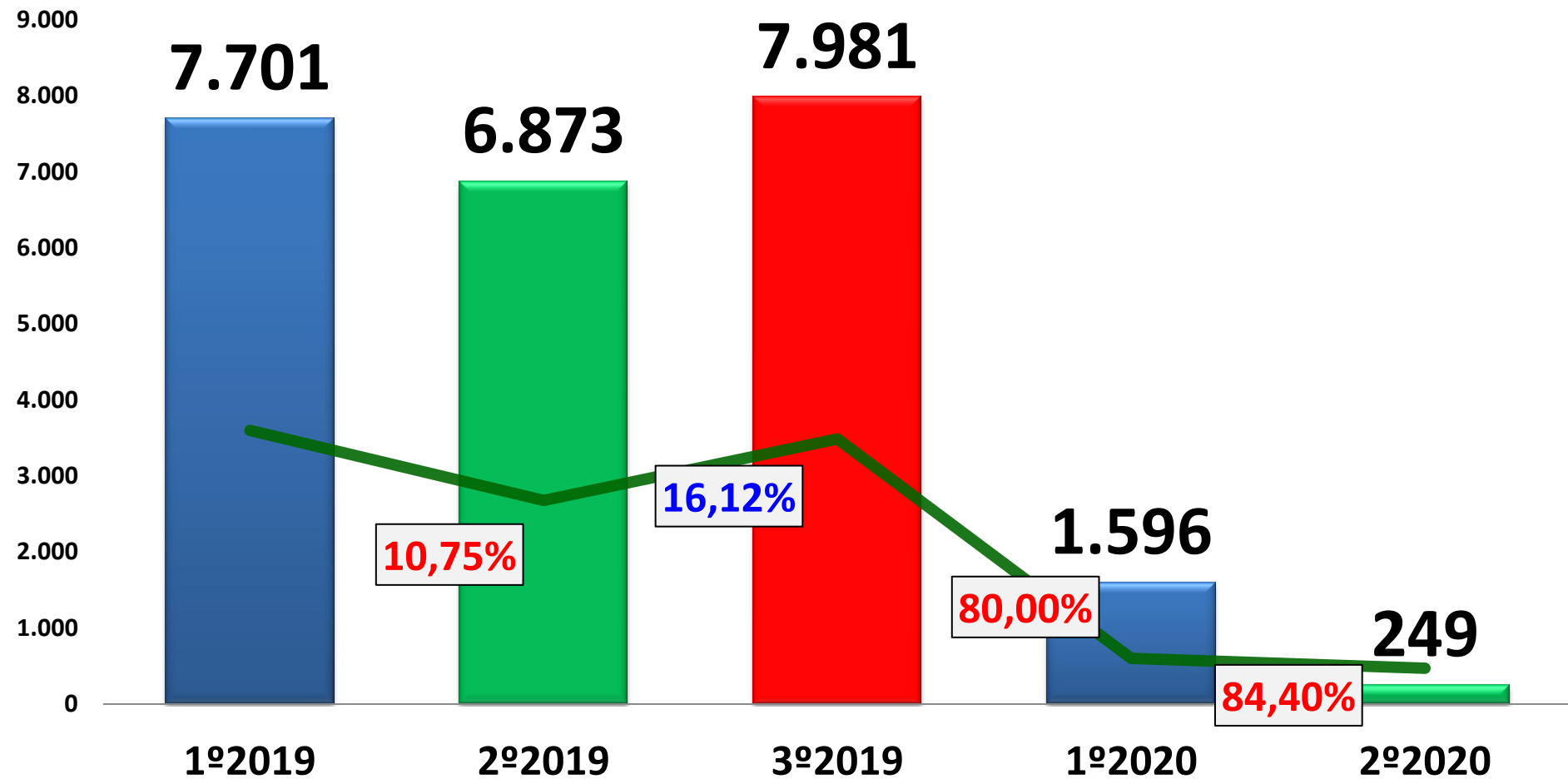
(Nota Técnica 04/2020 de 08/05/2020) e SESA (RESOLUÇÕES Nº 338/2020 e 743/2020)



TOLEDO
PREFEITURA
Secretaria da Saúde

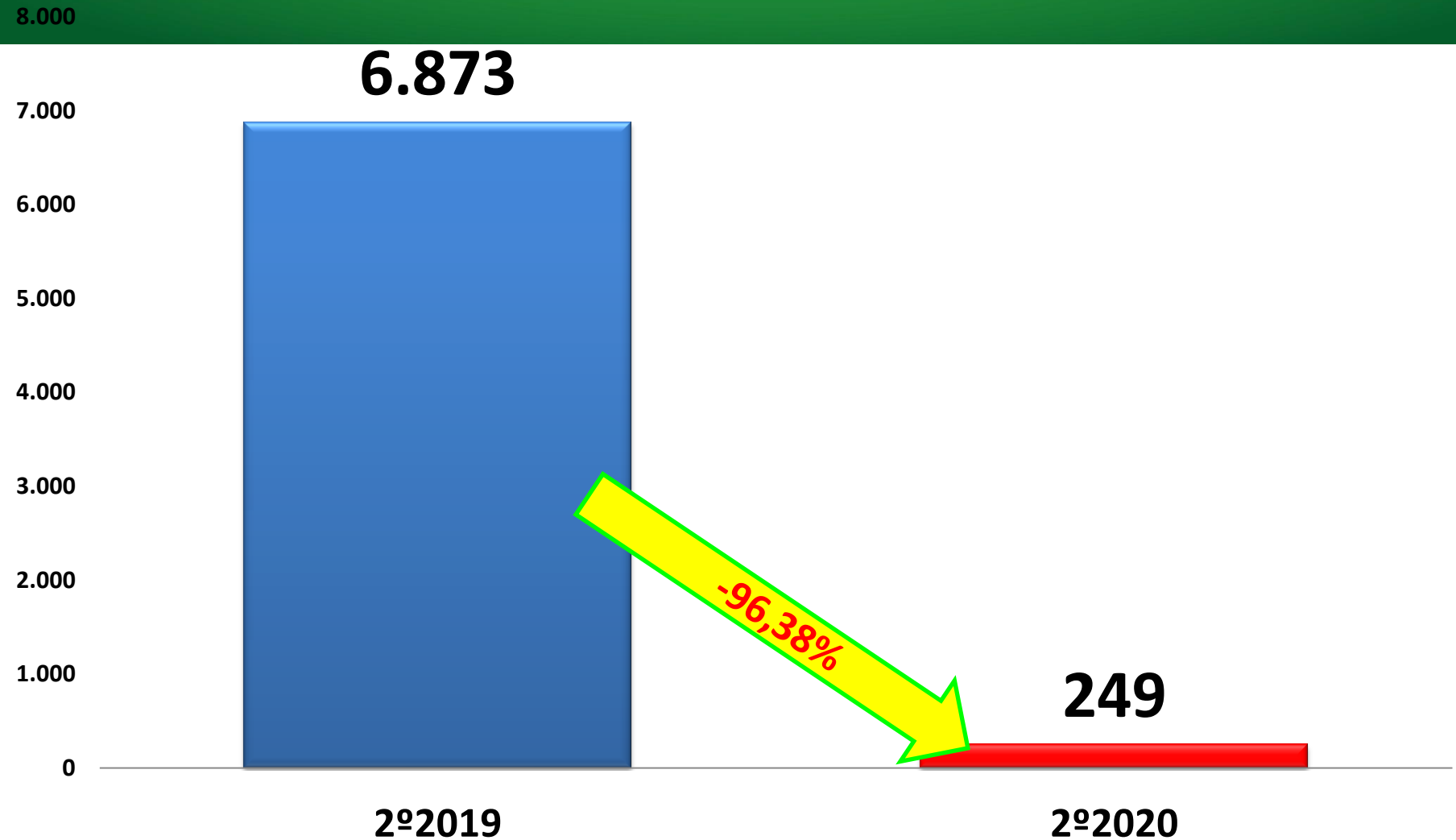
NASF*

ATENDIMENTOS

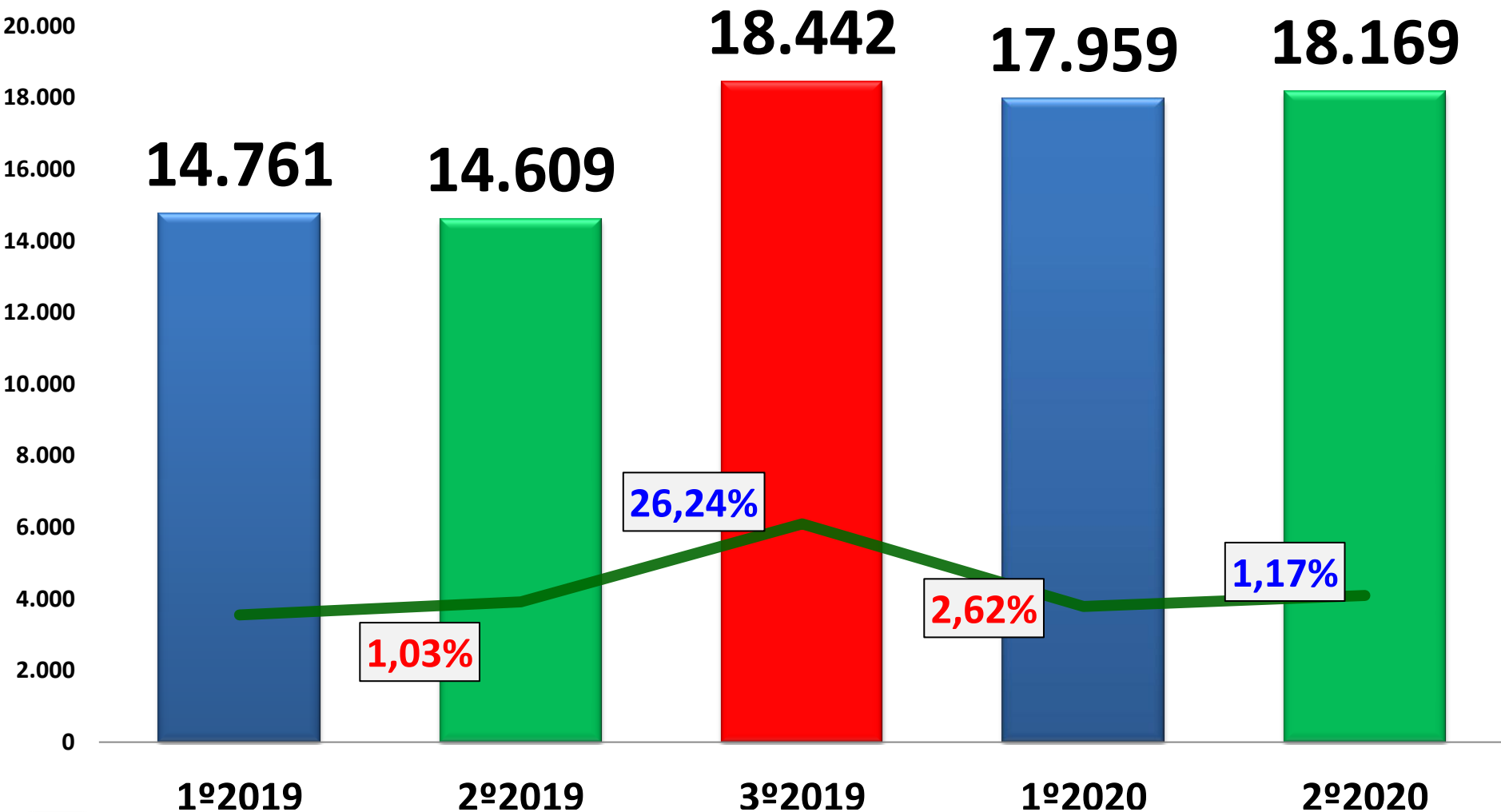


NASF*

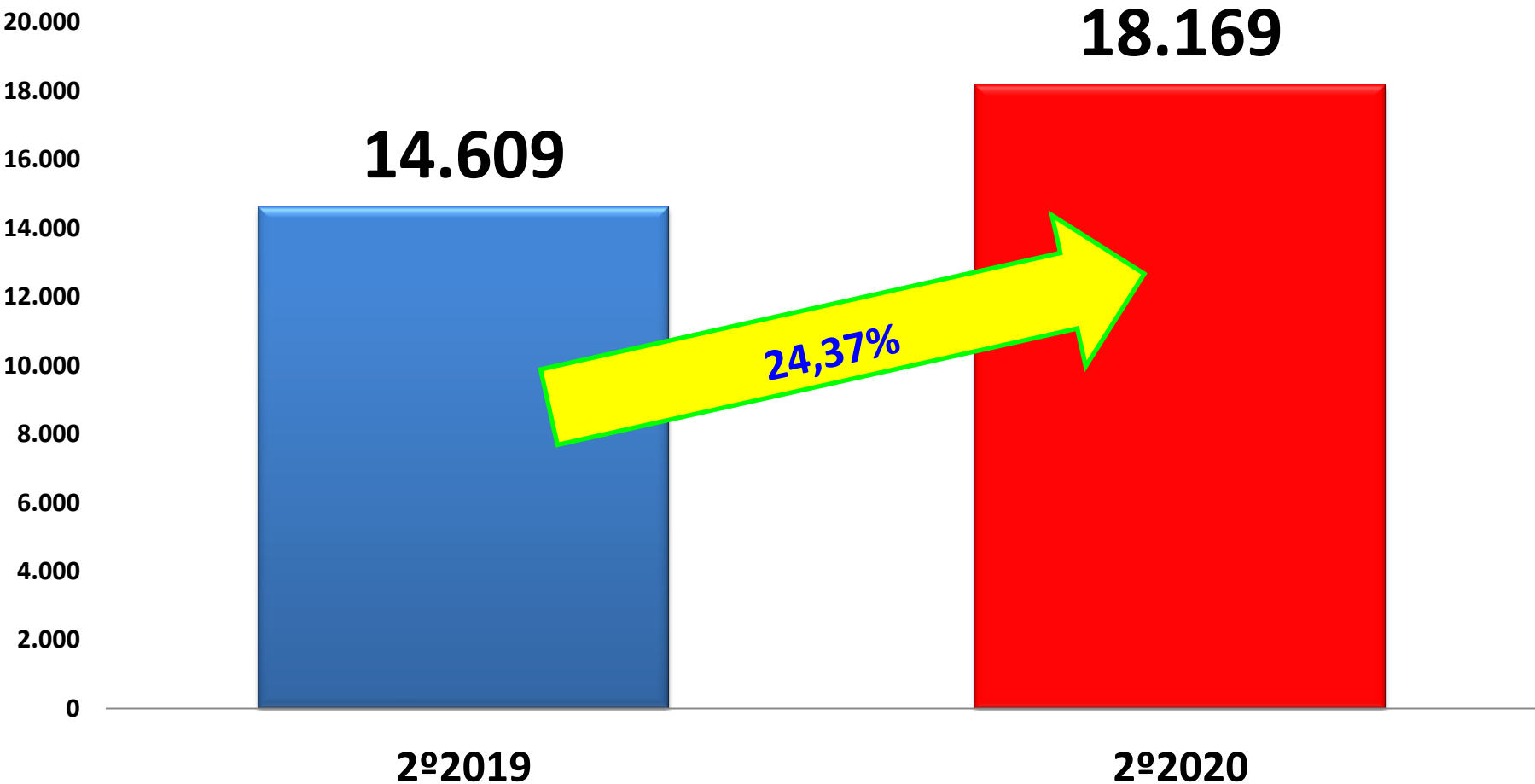
ATENDIMENTOS



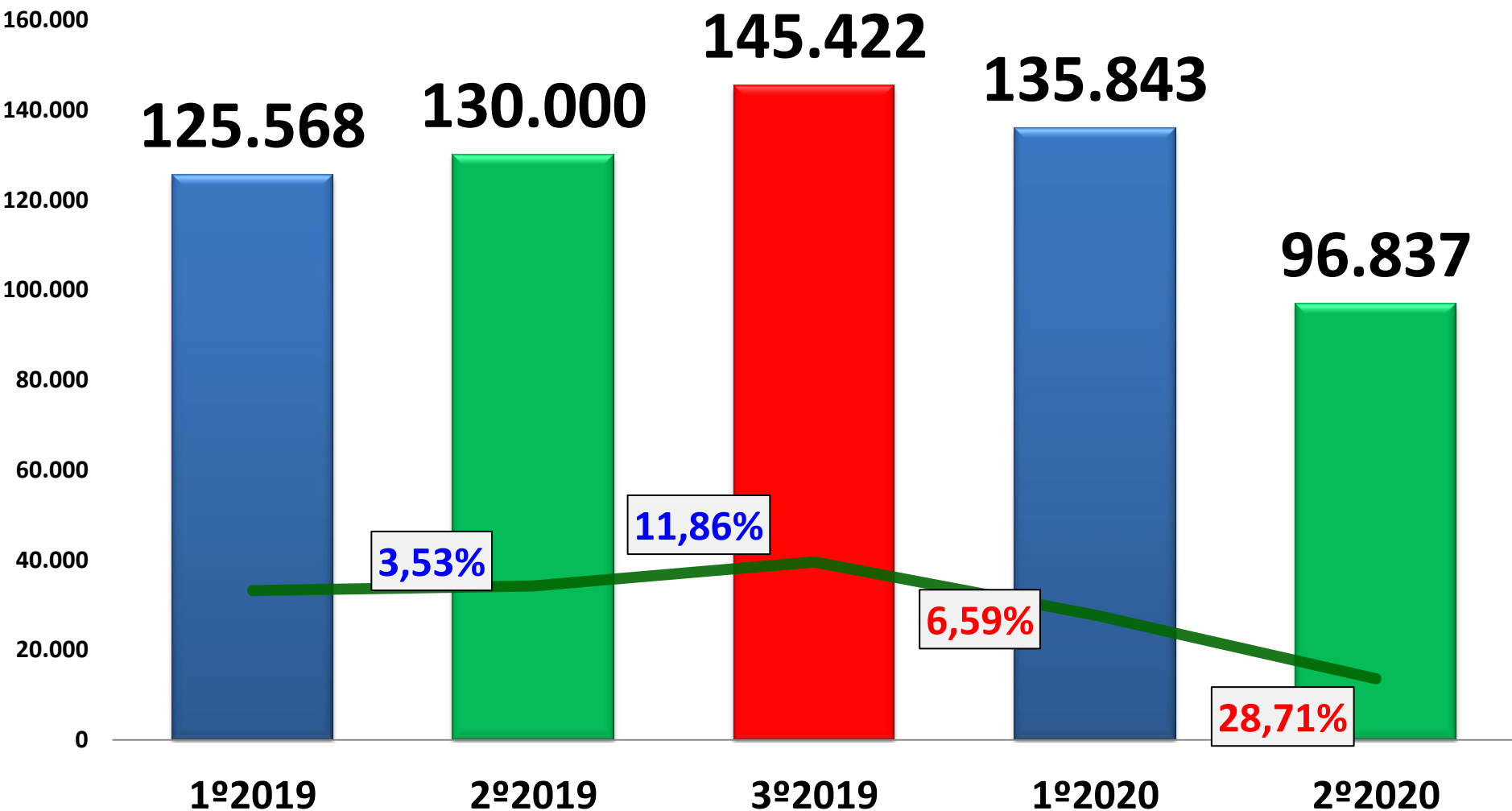
ENFERMAGEM EM TODAS UNIDADES CONSULTAS



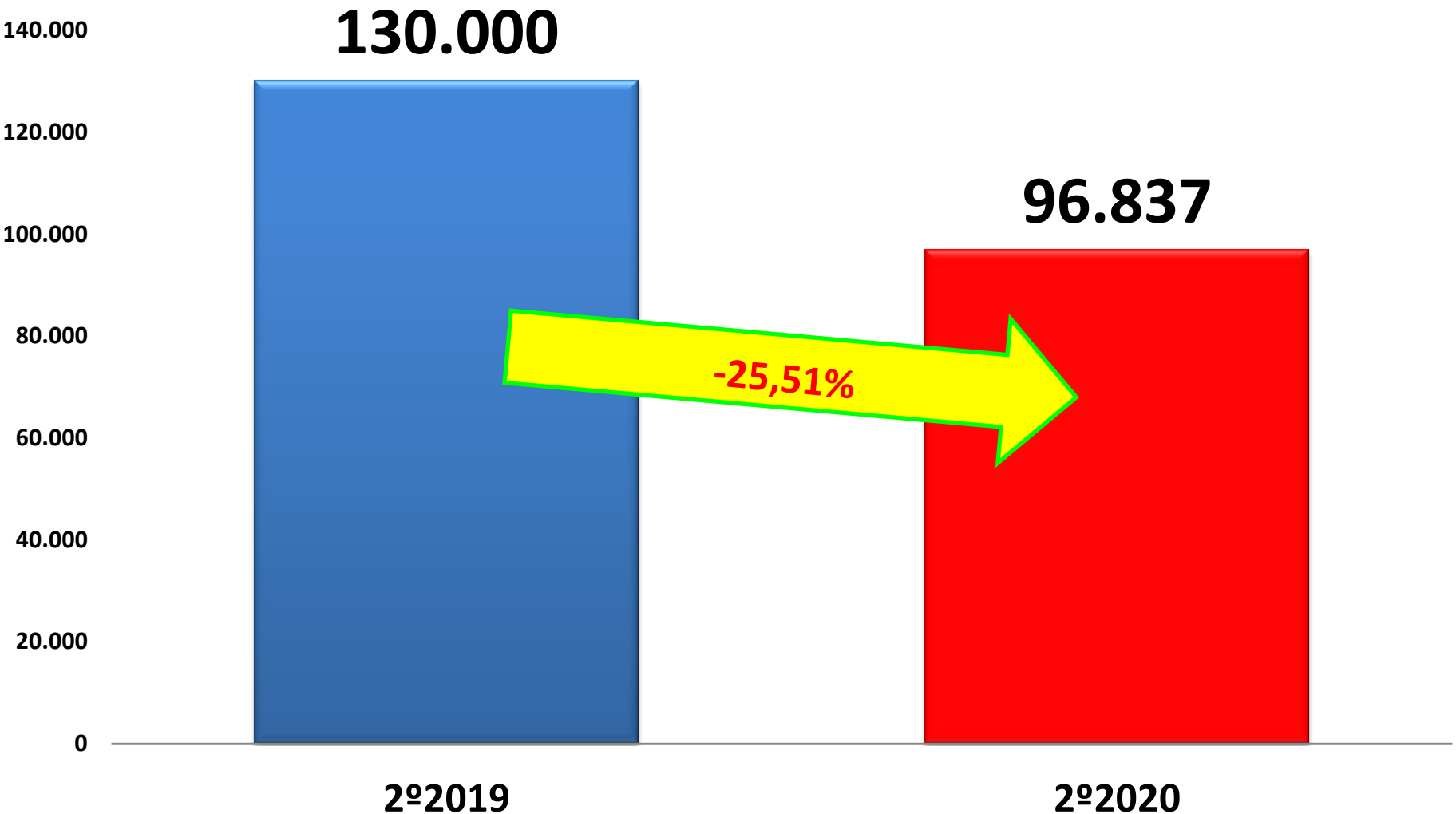
ENFERMAGEM EM TODAS UNIDADES CONSULTAS



ENFERMAGEM EM TODAS AS UNIDADES PROCEDIMENTOS AMBULATORIAIS

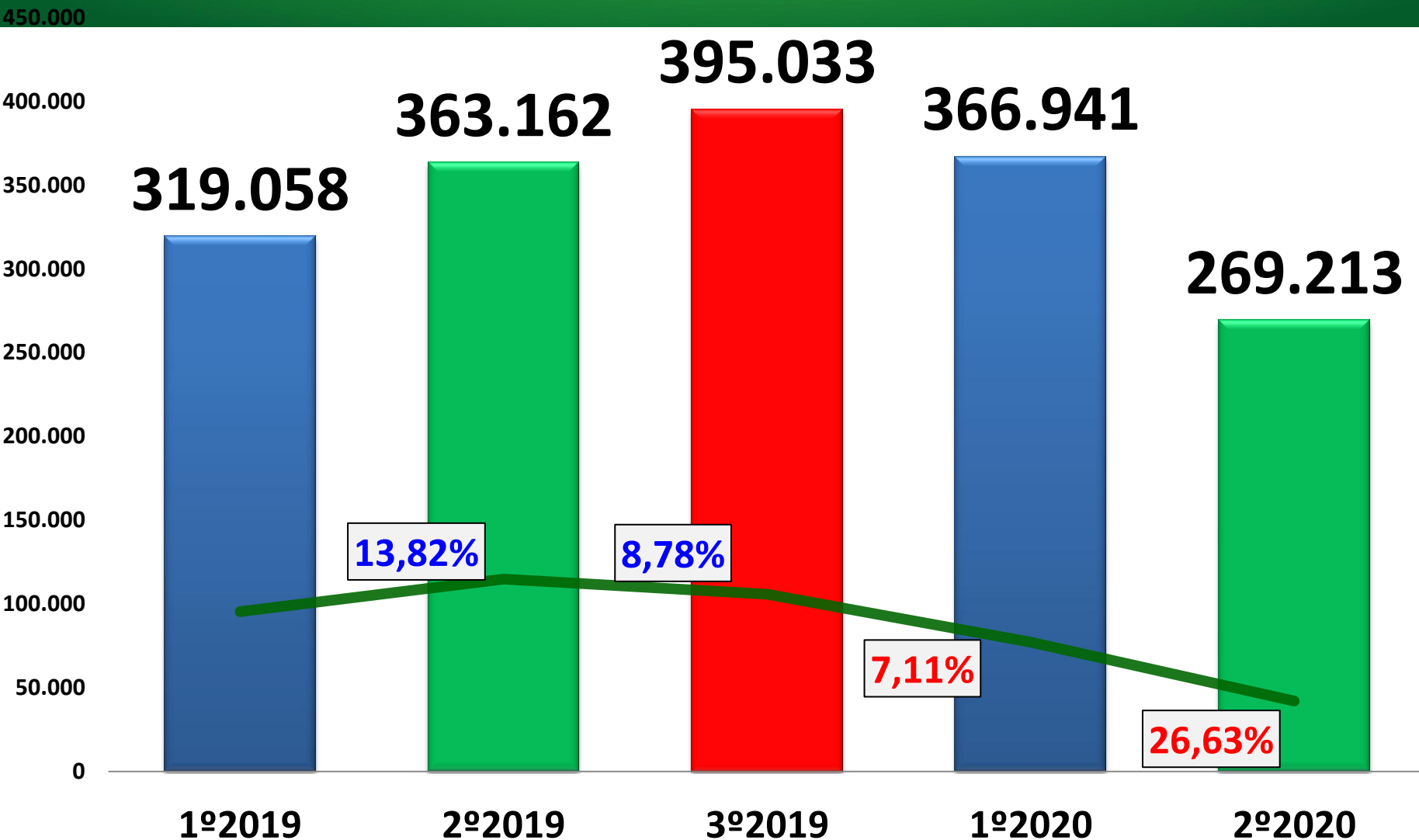


ENFERMAGEM EM TODAS AS UNIDADES PROCEDIMENTOS AMBULATORIAIS



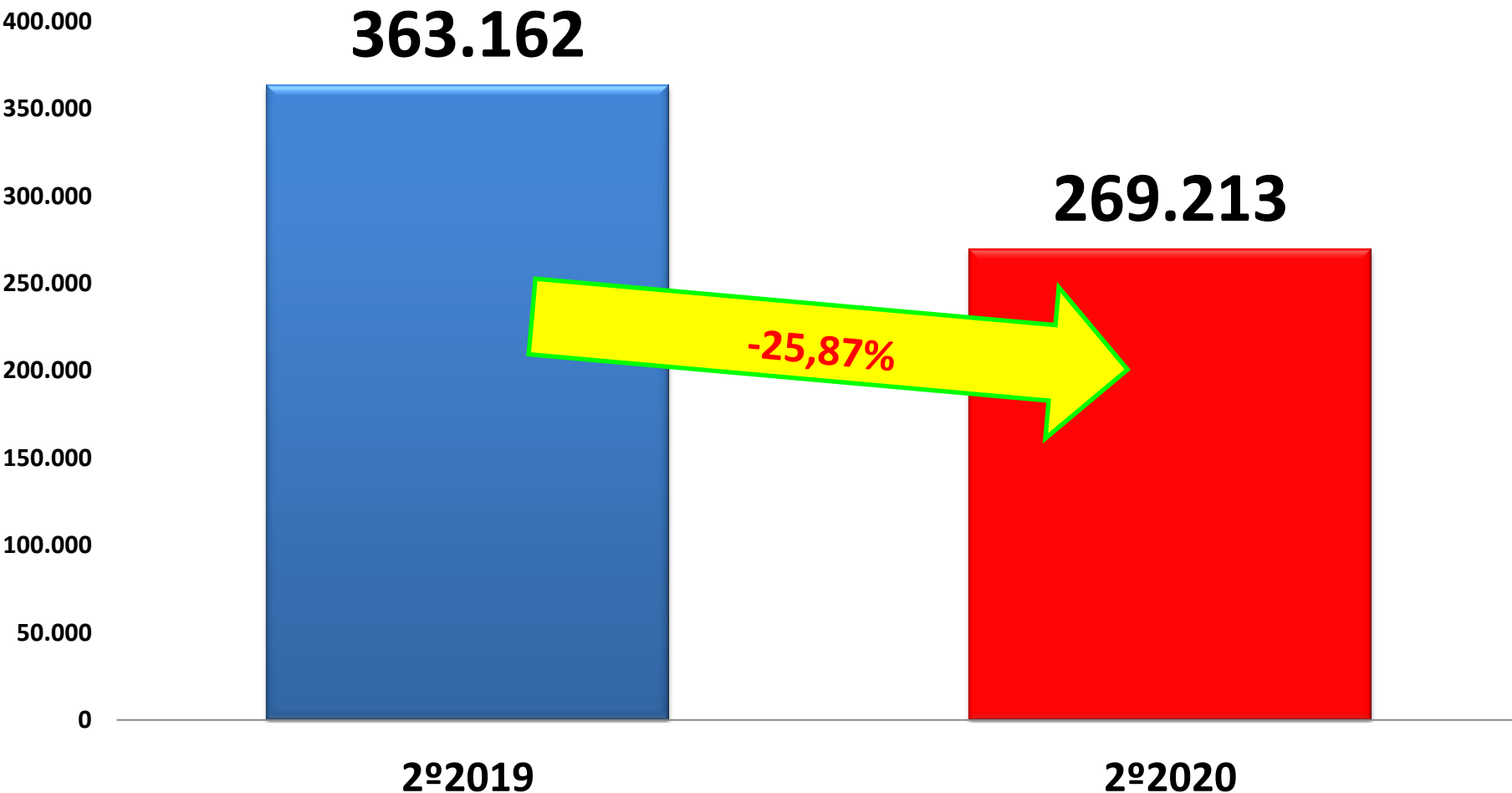
PROCEDIMENTOS EM TODOS OS SERVIÇOS

PROCEDIMENTOS AMBULATORIAIS DIVERSOS



PROCEDIMENTOS EM TODOS OS SERVIÇOS

PROCEDIMENTOS AMBULATORIAIS DIVERSOS

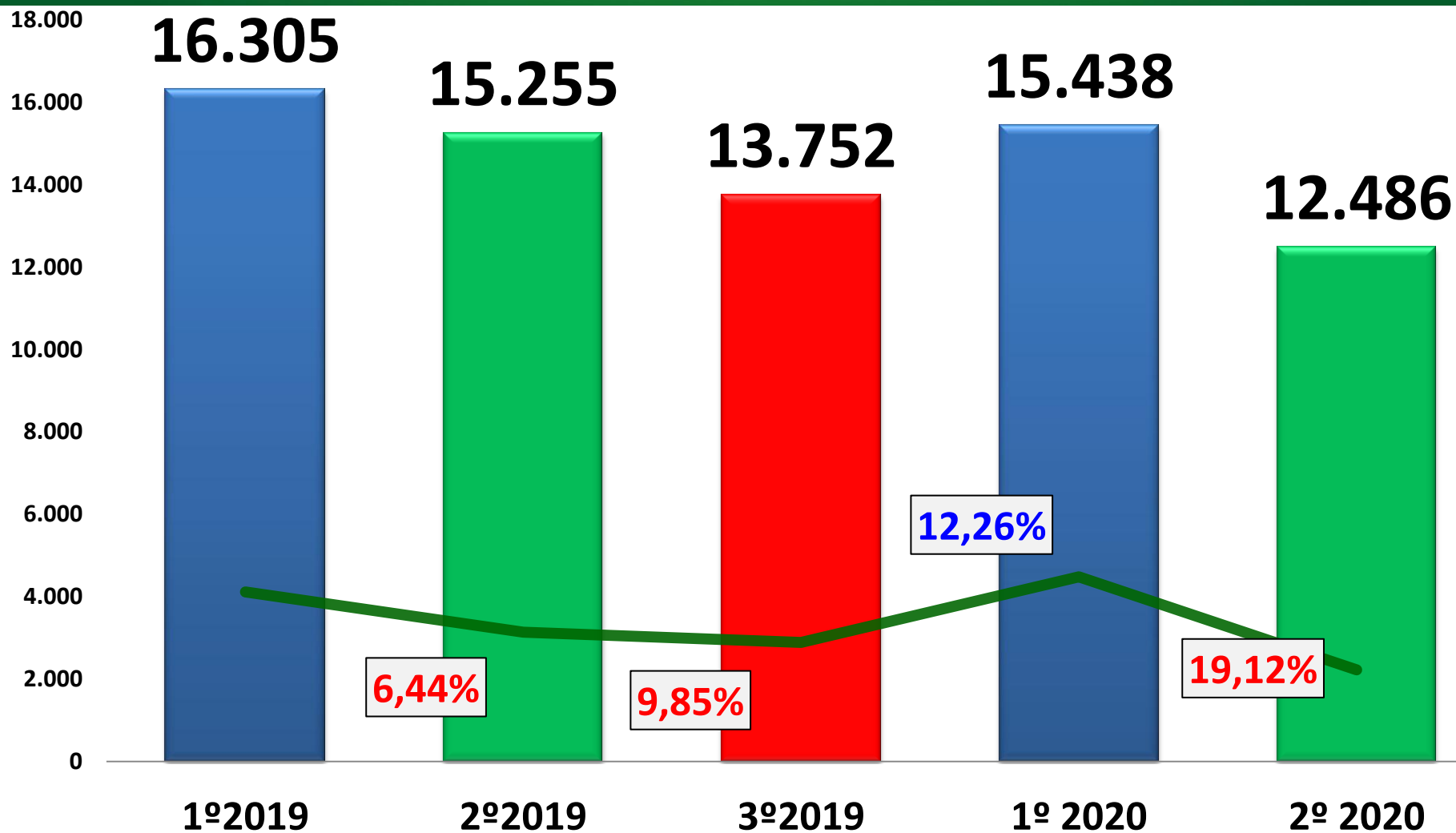


URGÊNCIA E EMERGÊNCIA



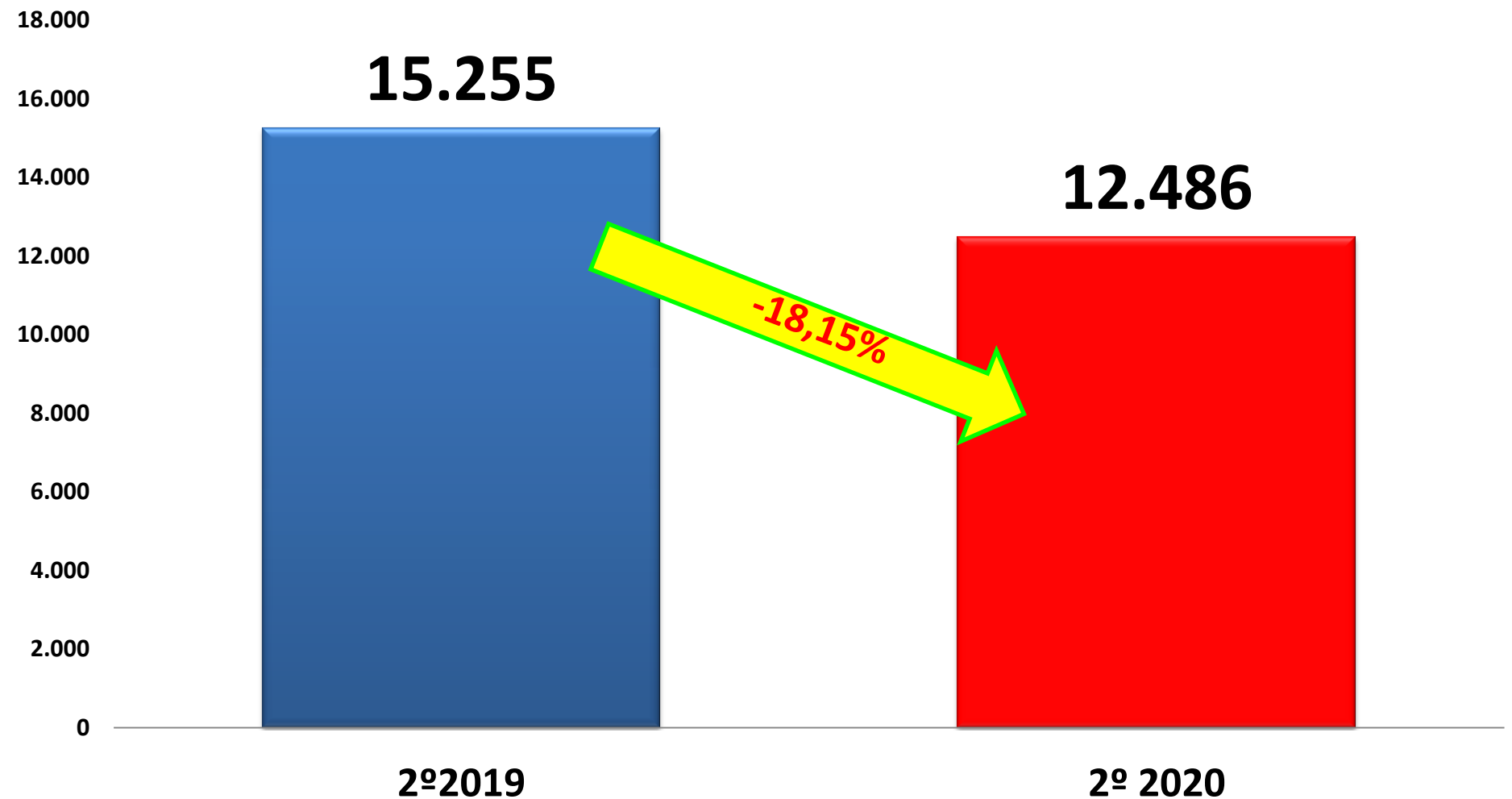
UPA Dr. José Ivo Alves da Rocha

CONSULTAS CLÍNICO GERAL - UPA



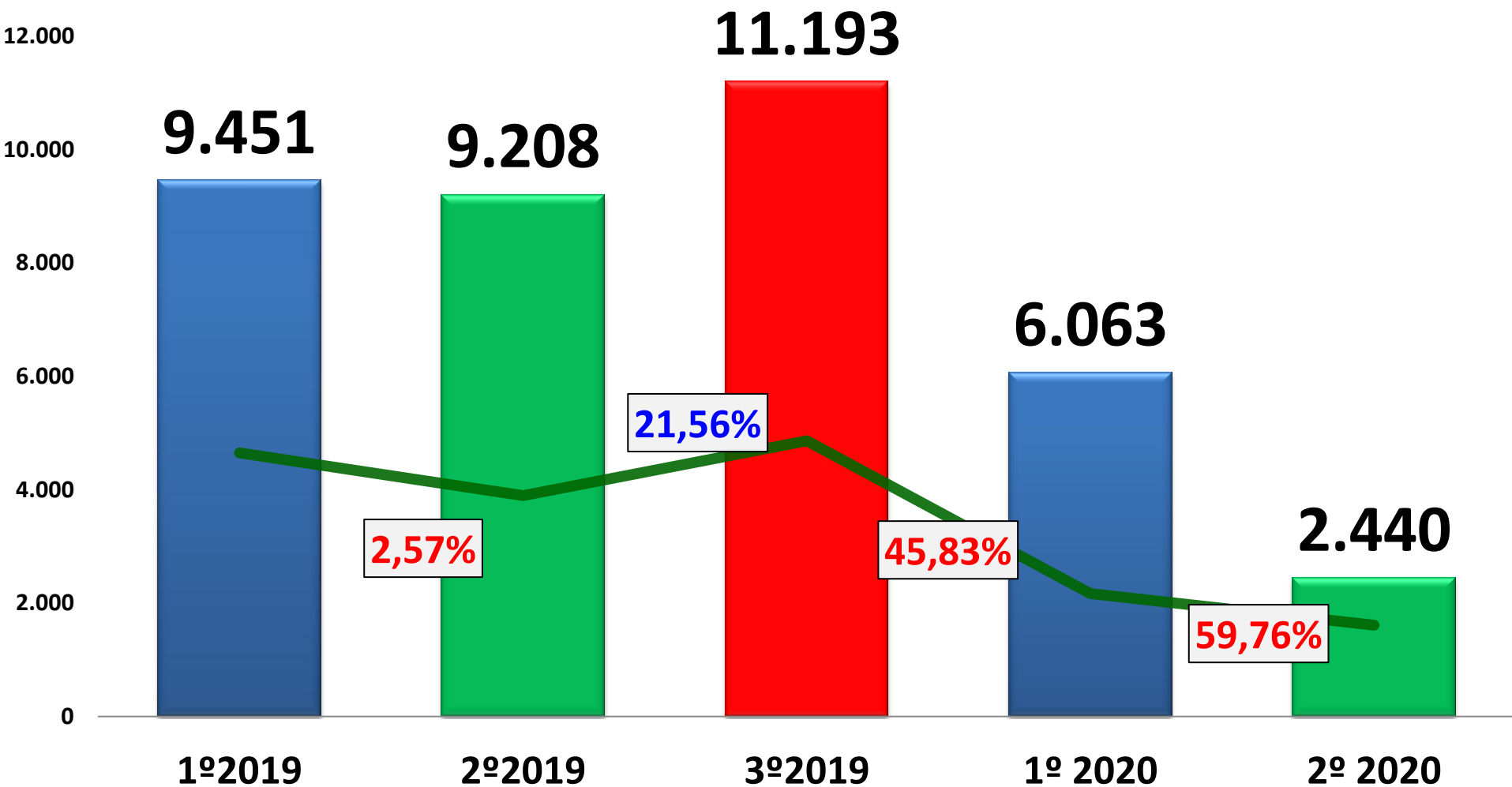
UPA Dr. José Ivo Alves da Rocha

CONSULTAS CLÍNICO GERAL - UPA



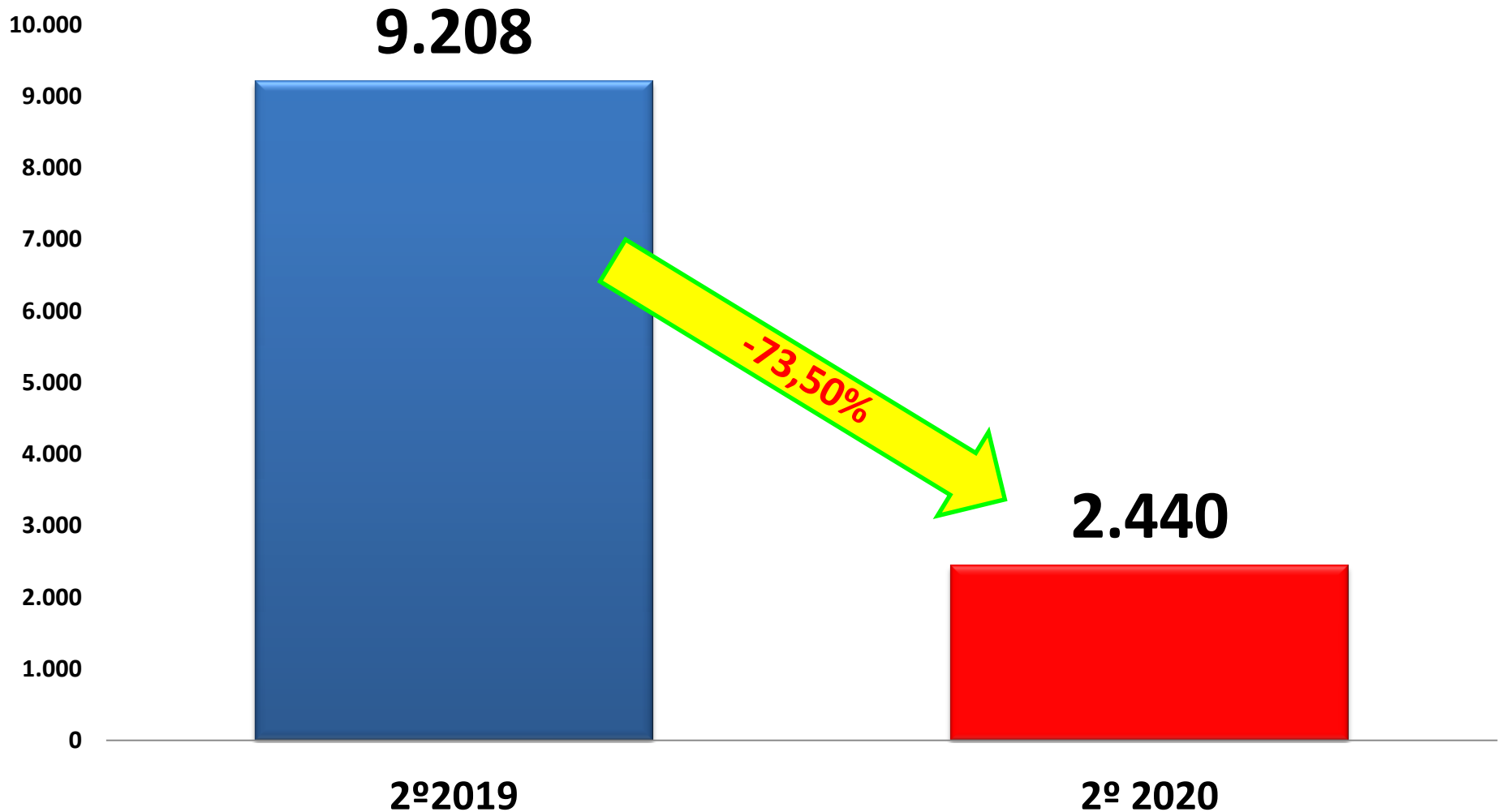
UPA Dr. José Ivo Alves da Rocha

CONSULTAS DE PEDIATRIA



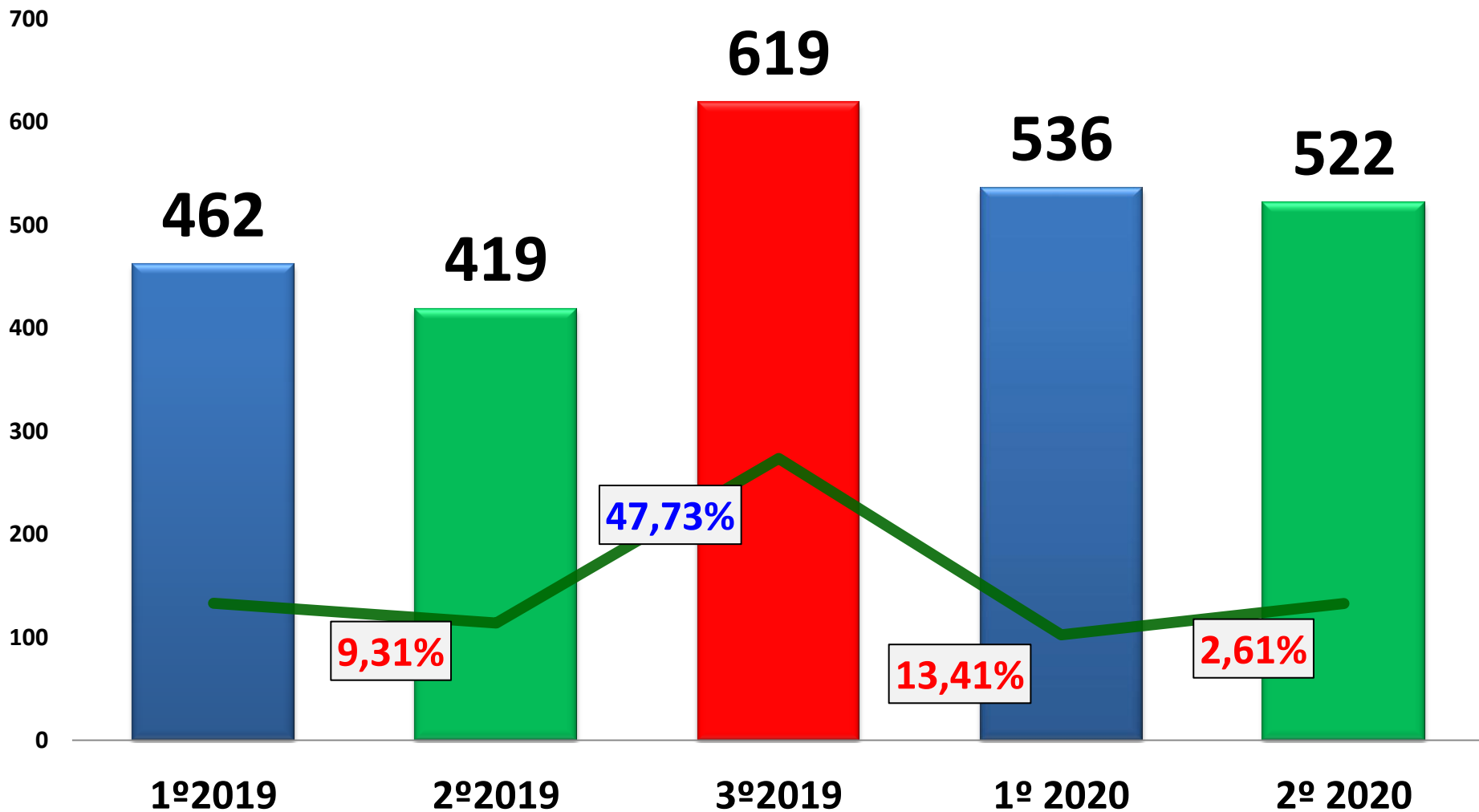
UPA Dr. José Ivo Alves da Rocha

CONSULTAS PEDIATRA UPA



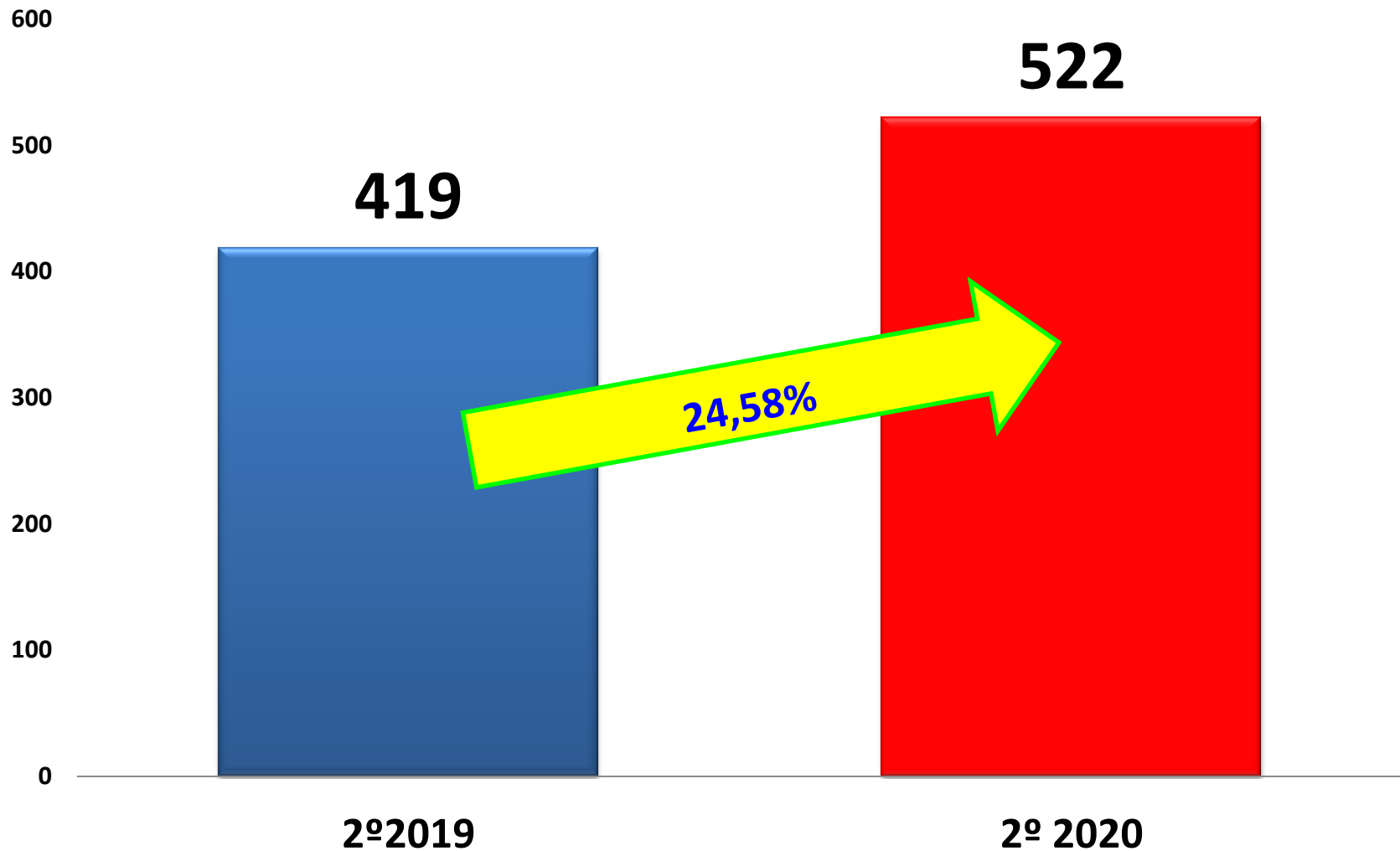
UPA Dr. José Ivo Alves da Rocha

ENCAMINHAMENTOS HOSPITALAR - UPA



UPA Dr. José Ivo Alves da Rocha

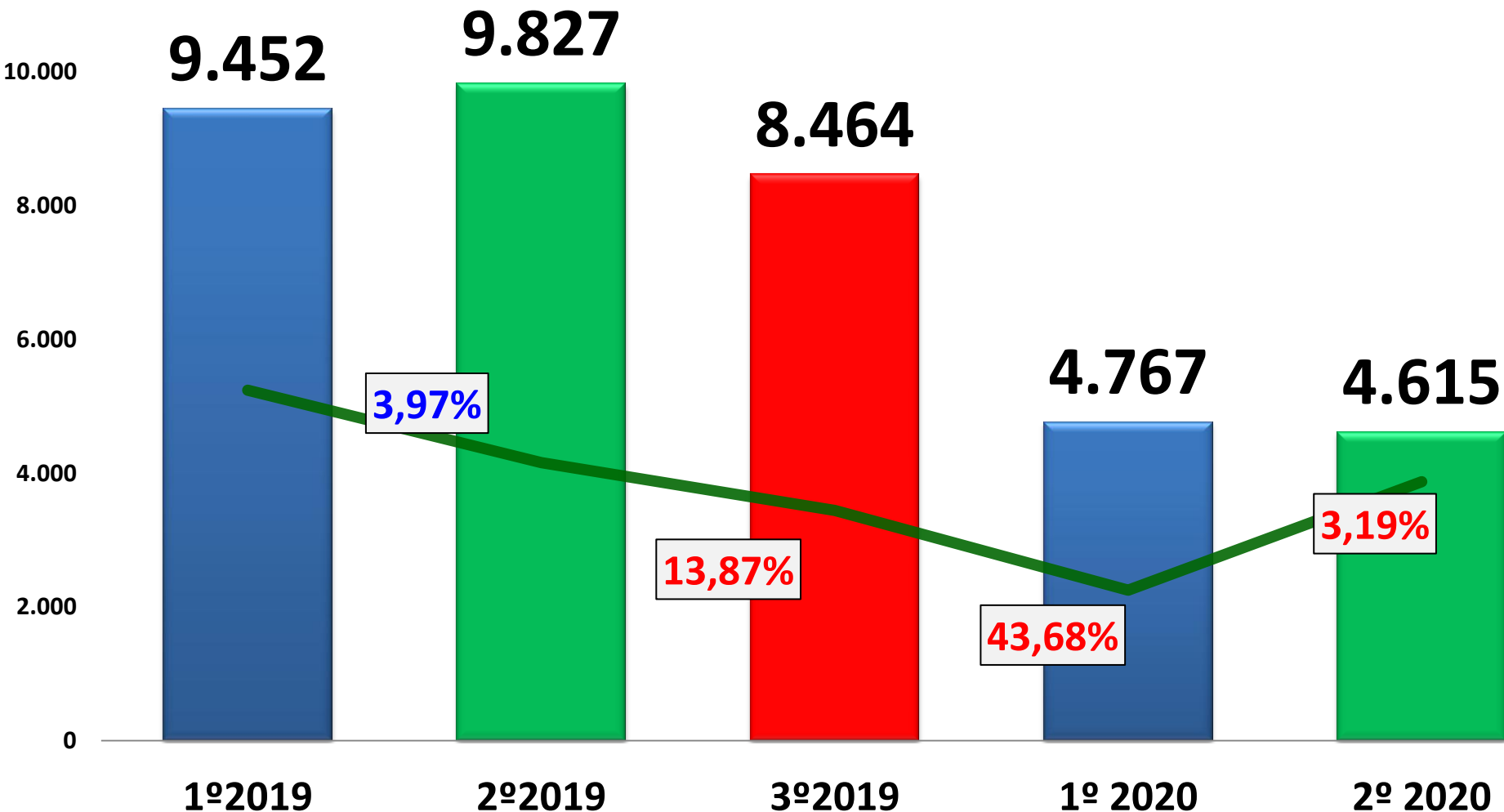
ENCAMINHAMENTOS HOSPITALAR



UPA Dr. José Ivo Alves da Rocha

RAIO-X

12.000



1º 2019

2º 2019

3º 2019

1º 2020

2º 2020

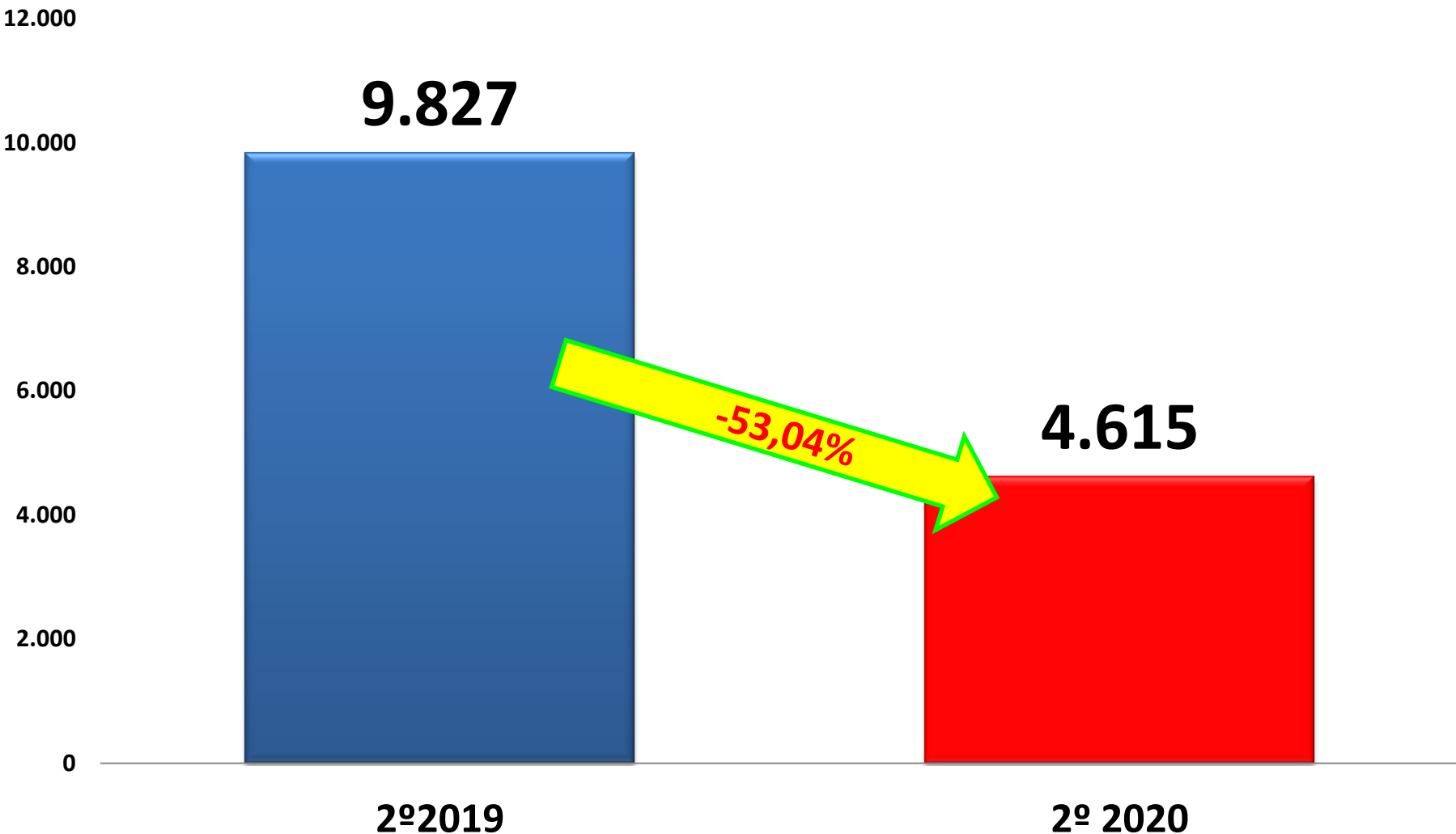


TOLEDO
PREFEITURA
Secretaria da Saúde

Fonte: Relatório Estatístico

UPA Dr. José Ivo Alves da Rocha

RAIO-X



UPA Dr. José Ivo Alves da Rocha

TOMOGRAFIA

700

600

500

400

300

200

100

0

627

536

474

409

390

37,44%

11,57%

13,71%

53,30%

1º2019

2º2019

3º2019

1º 2020

2º 2020

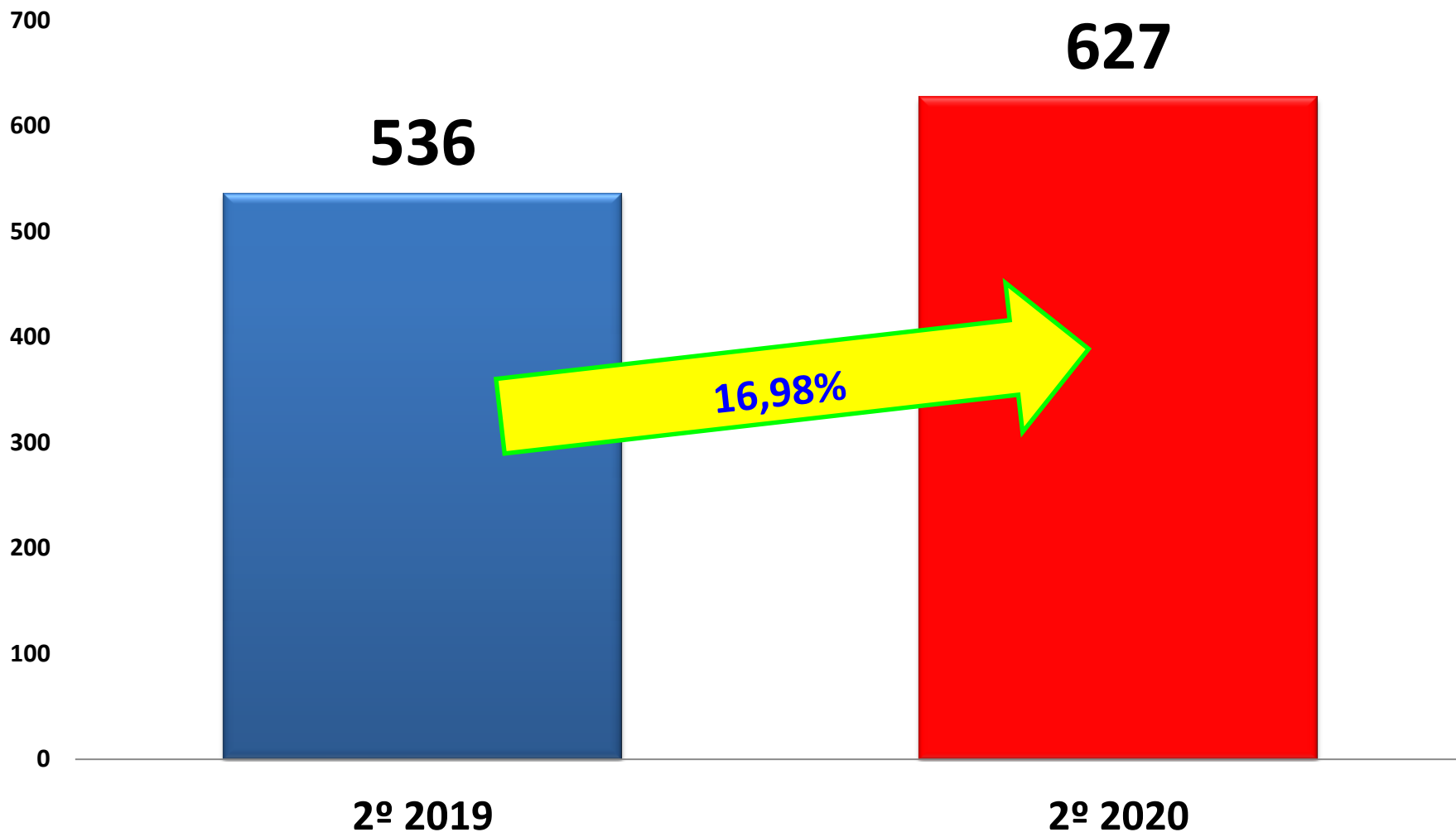


TOLEDO
PREFEITURA
Secretaria da Saúde

Fonte: Relatório Estatístico

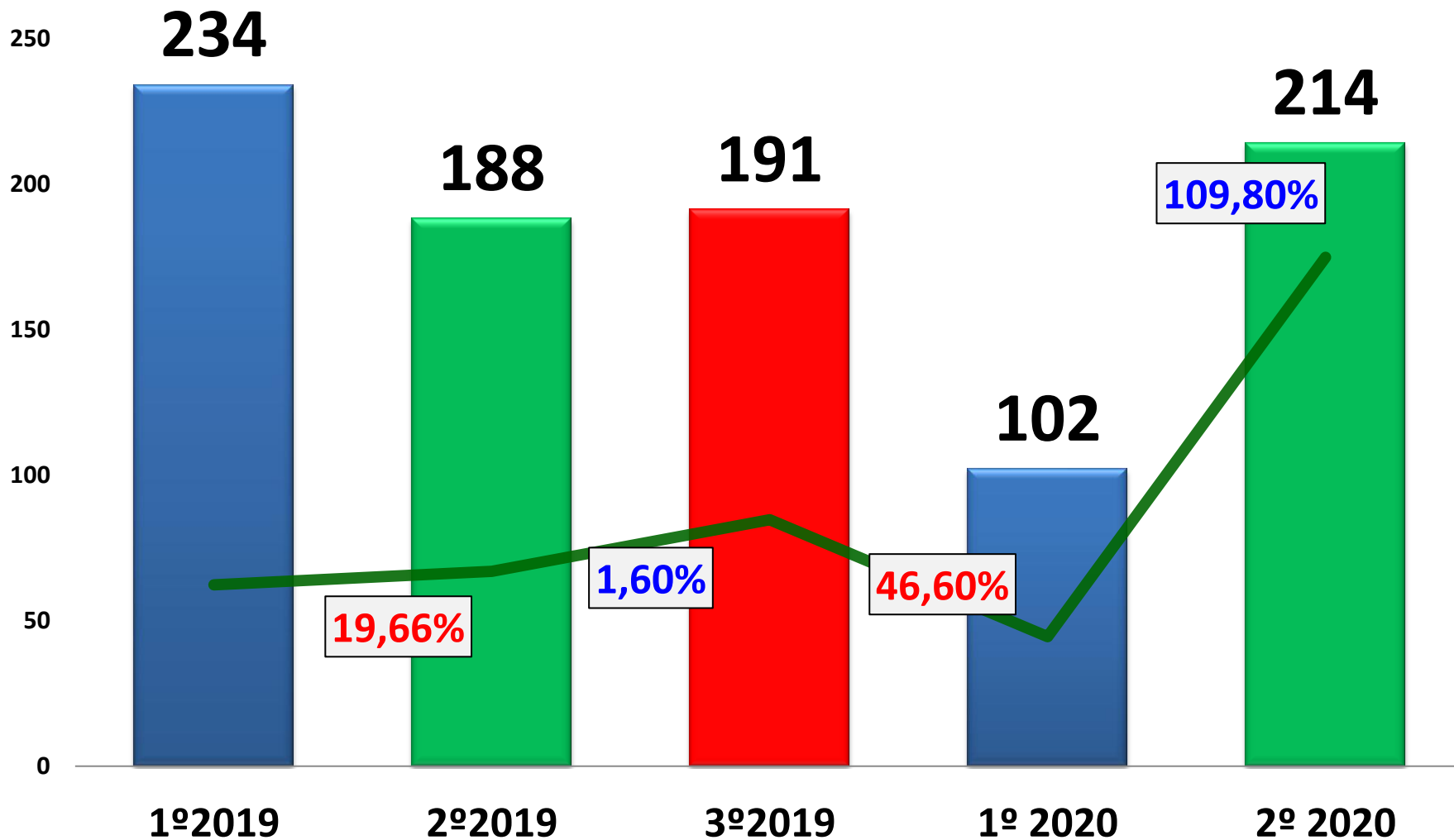
UPA Dr. José Ivo Alves da Rocha

TOMOGRRAFIA



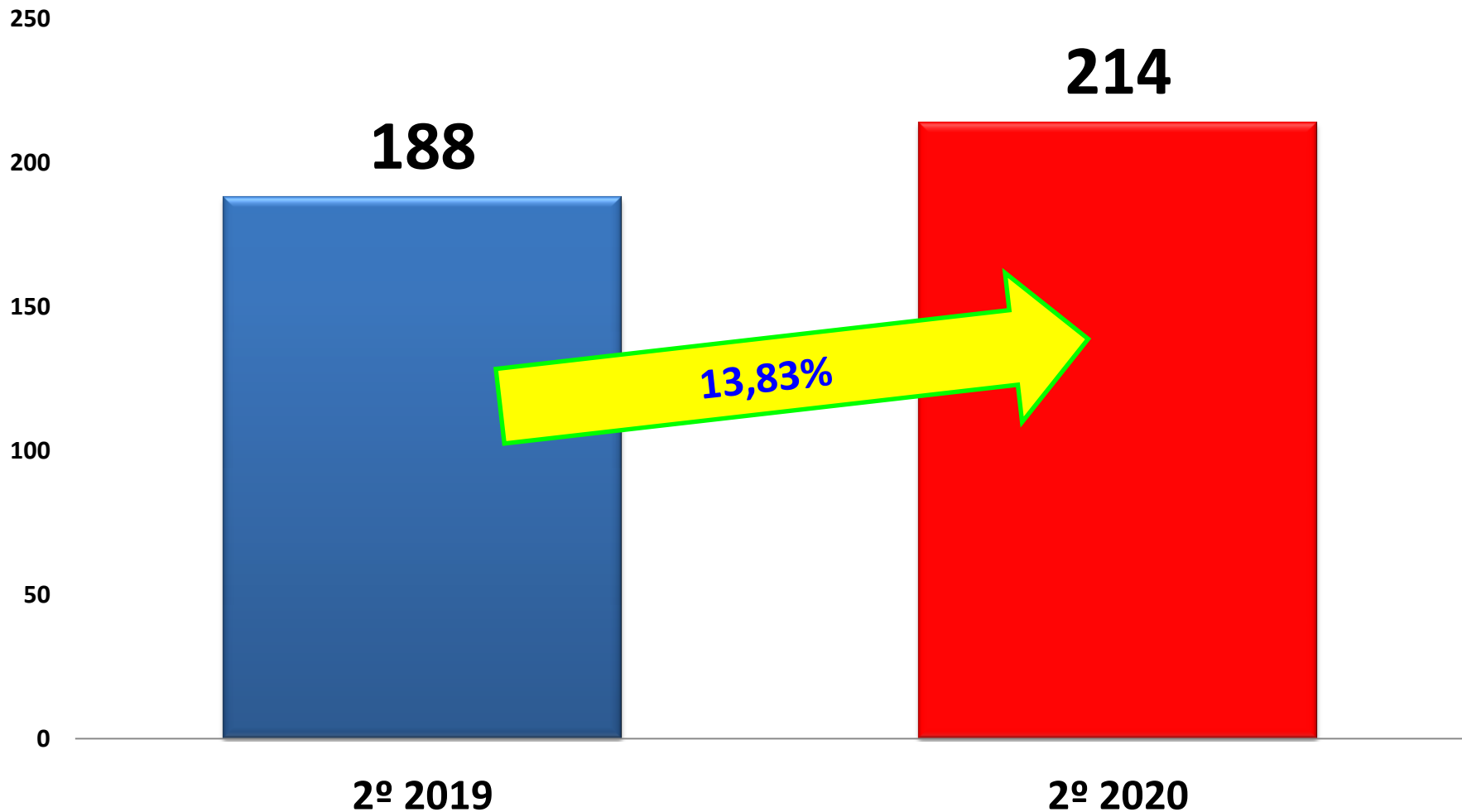
UPA Dr. José Ivo Alves da Rocha

ULTRASSONOGRAFIA



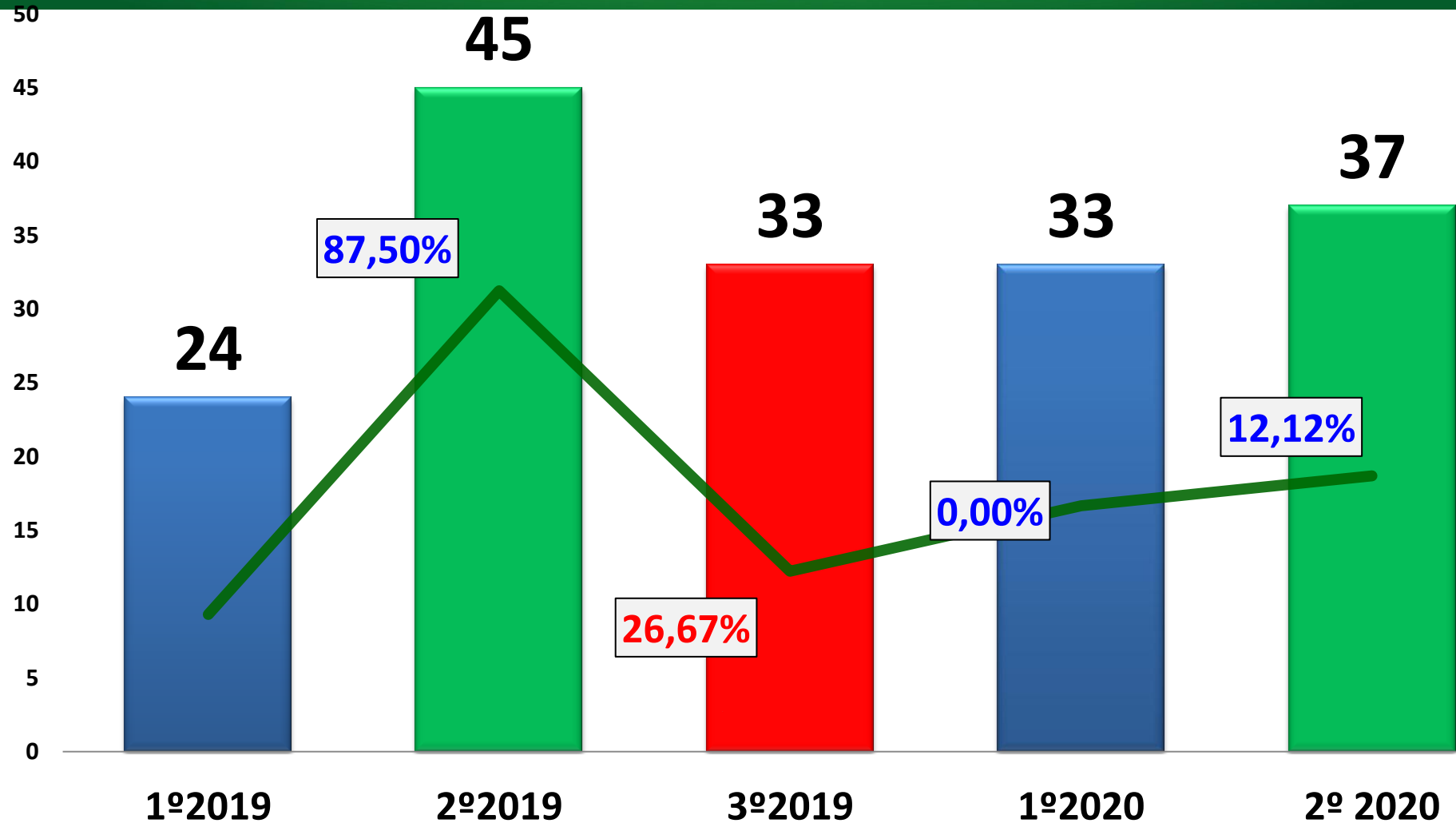
UPA Dr. José Ivo Alves da Rocha

ULTRASSONOGRAFIA



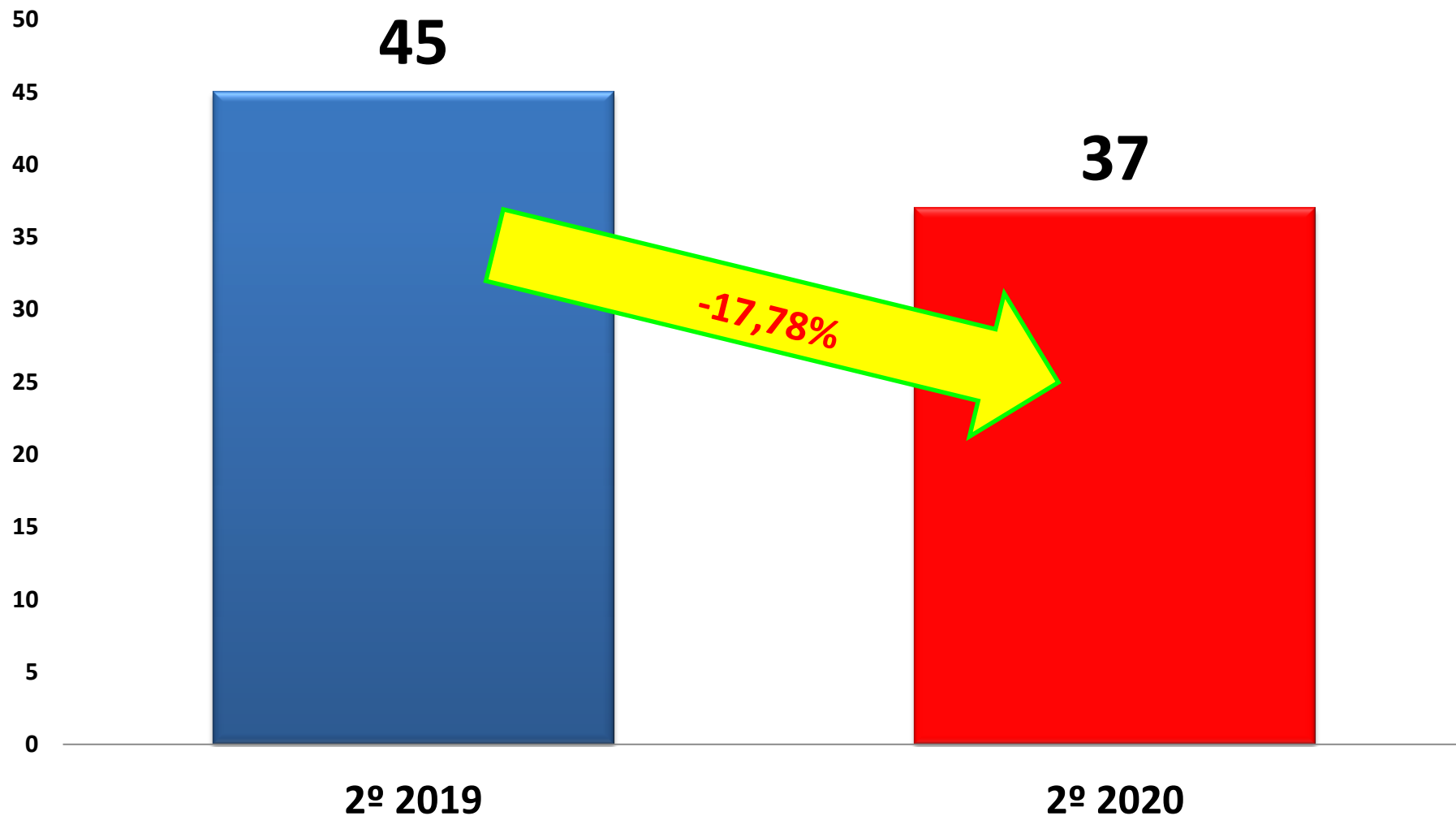
UPA Dr. José Ivo Alves da Rocha

ÓBITOS



UPA Dr. José Ivo Alves da Rocha

ÓBITOS



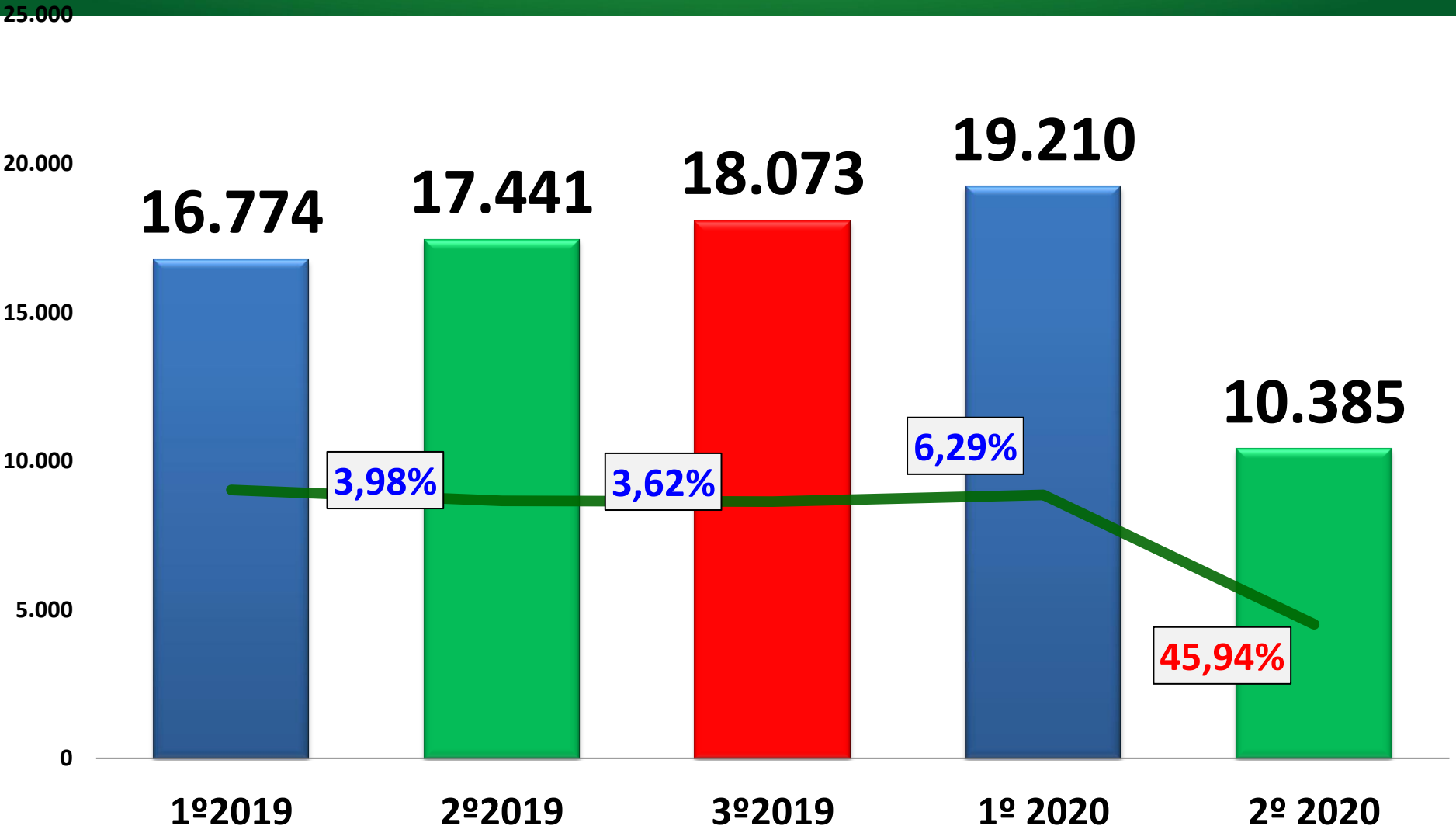
URGÊNCIA E EMERGÊNCIA

NOVA BASE DO SAMU – JARDIM COOPAGRO



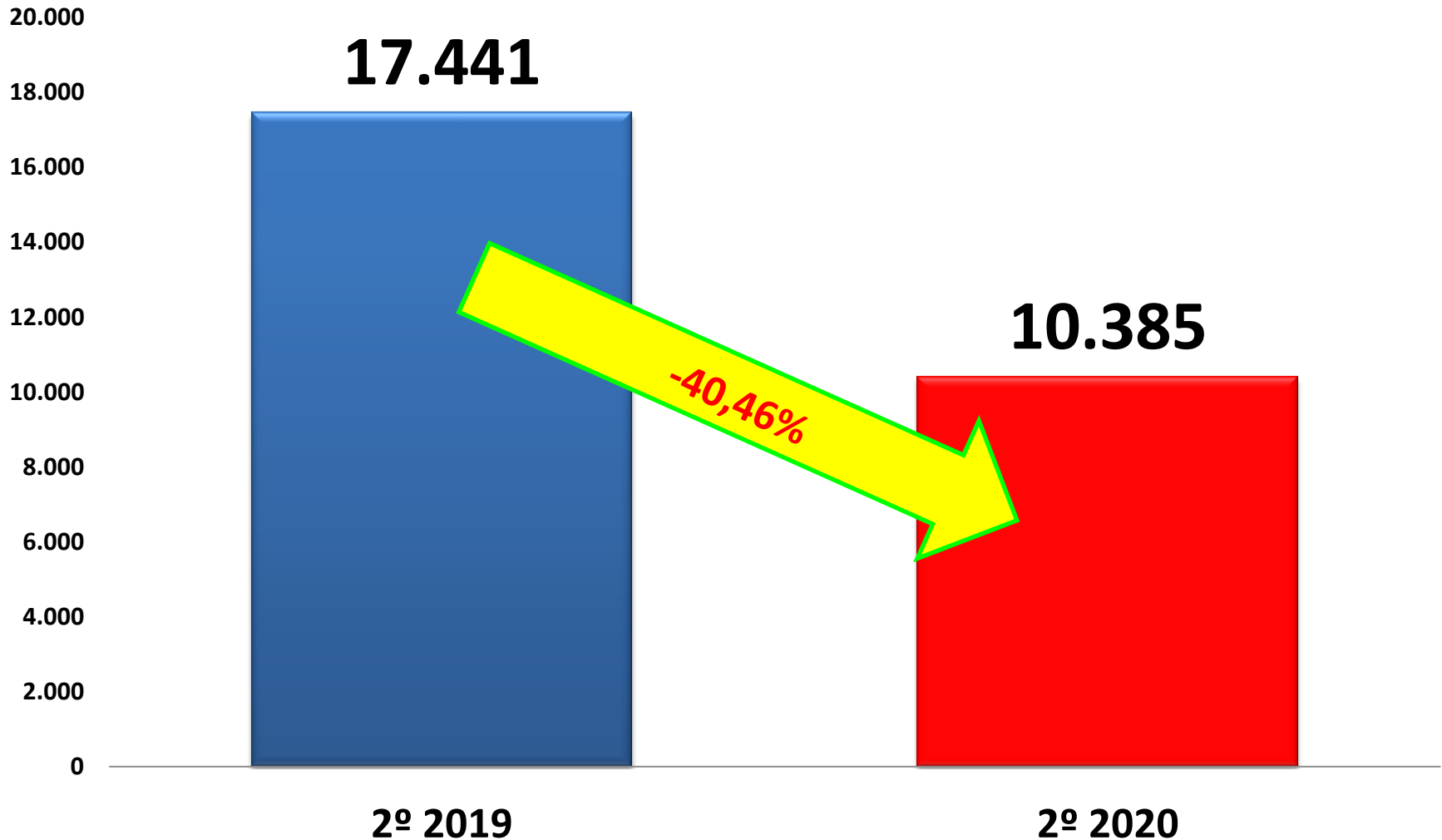
PRONTO ATENDIMENTO MUN. Dr. Jorge Milton Nunes

CONSULTA CLÍNICO GERAL - PAM



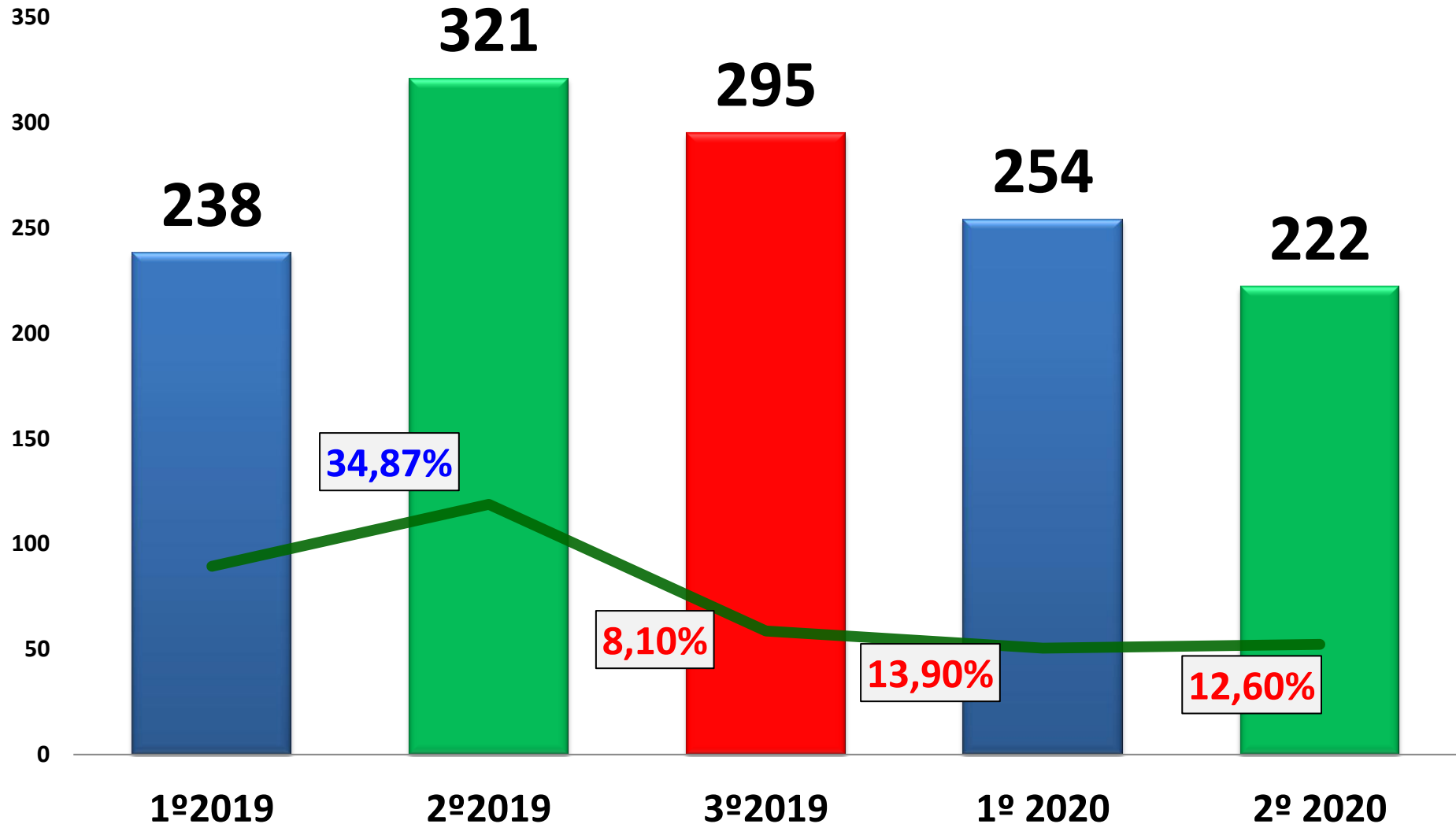
PRONTO ATENDIMENTO MUN. Dr. Jorge Milton Nunes

CONSULTA CLÍNICO GERAL - PAM



PRONTO ATENDIMENTO MUN. Dr. Jorge Milton Nunes

ENCAMINHAMENTOS HOSPITALARES



1º 2019

2º 2019

3º 2019

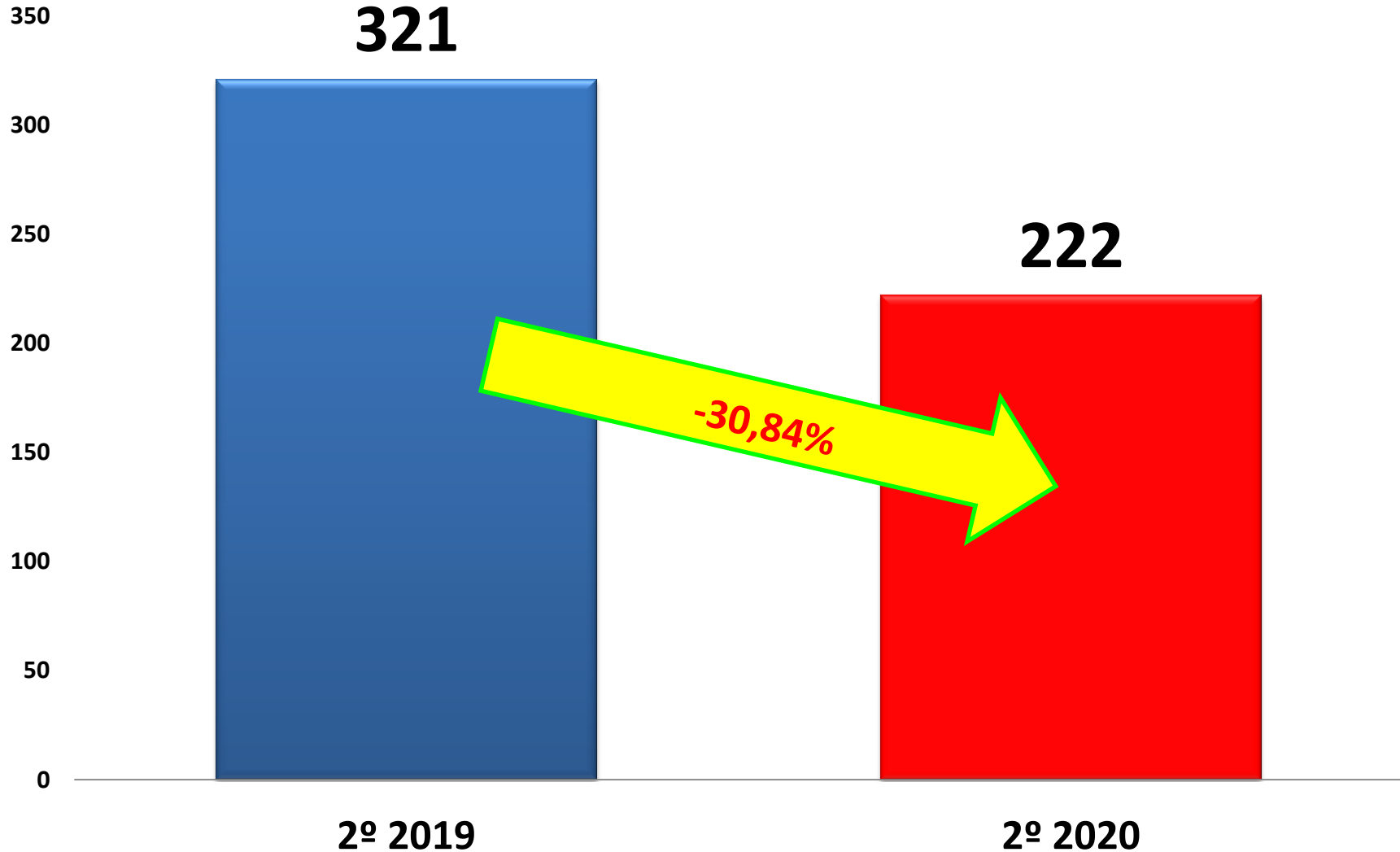
1º 2020

2º 2020



PRONTO ATENDIMENTO MUN. Dr. Jorge Milton Nunes

ENCAMINHAMENTOS HOSPITALARES



URGÊNCIA E EMERGÊNCIA

JUNHO/2020: PAM INICIA ATENDIMENTO EXCLUSIVO PARA
PACIENTES COM SUSPEITAS DE CORONAVÍRUS



URGÊNCIA E EMERGÊNCIA

PAM TREINAMENTOS: HIGIENIZAÇÃO DAS MÃOS, EPIS, PARAMENTAÇÃO E DESPARAMENTAÇÃO, ROTINAS DE LIMPEZA HOSPITALAR



TOLEDO

PREFEITURA

Secretaria da Saúde

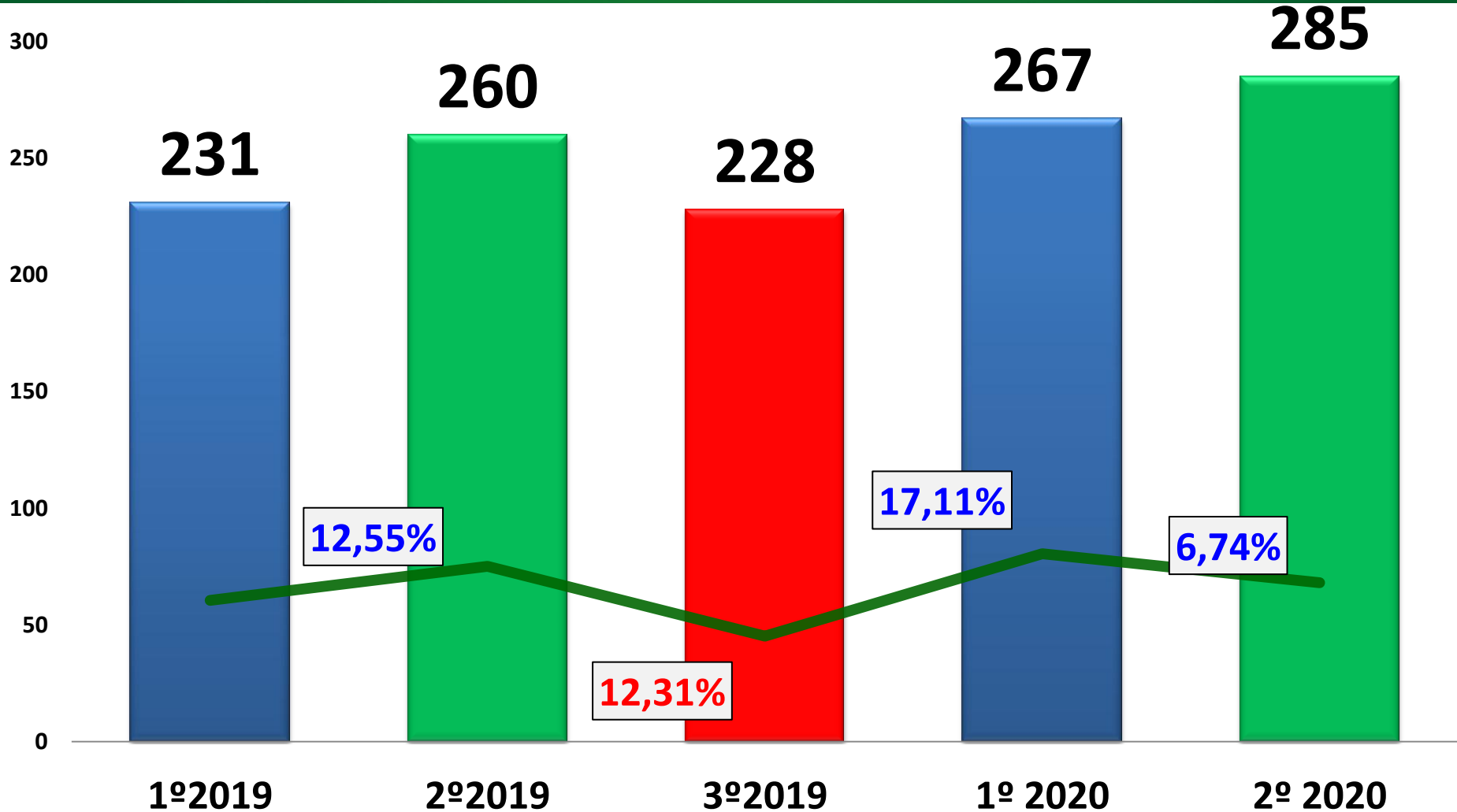
URGÊNCIA E EMERGÊNCIA

AQUISIÇÃO DE 2 NOVOS RESPIRADORES PARA O PAM

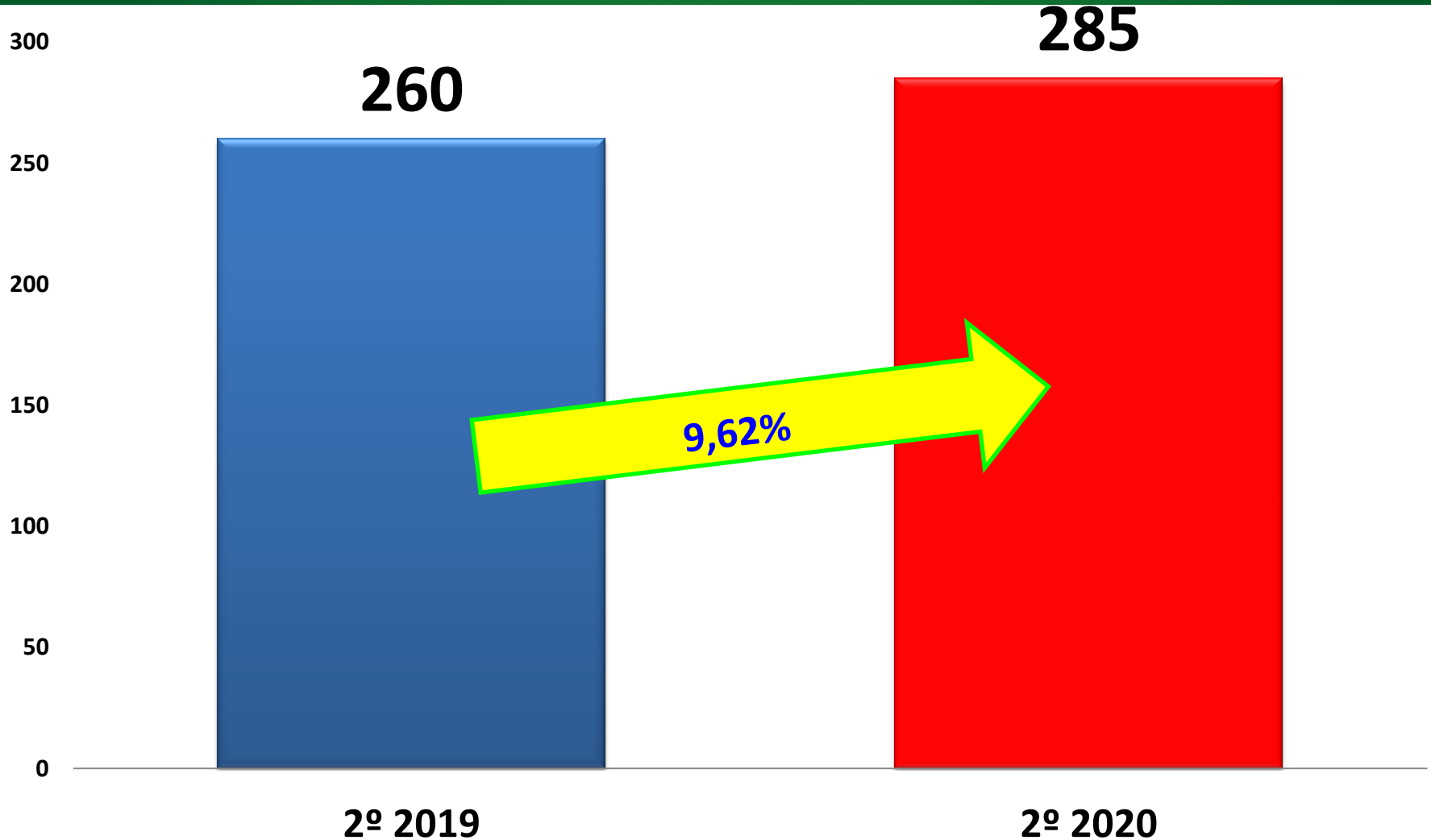


PRONTO ATENDIMENTO MUN. Dr. Jorge Milton Nunes

TOMOGRRAFIA

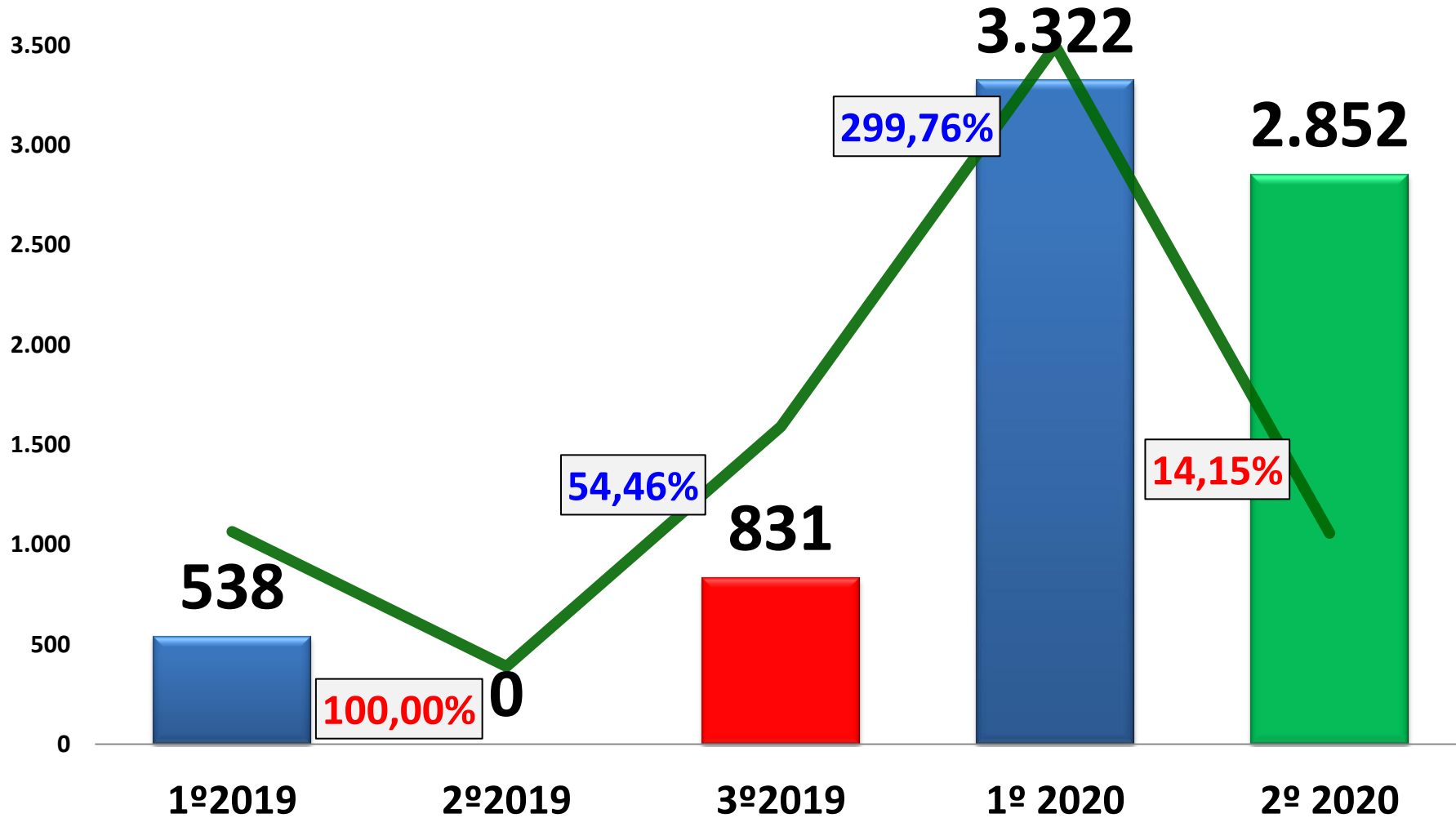


TOMOGRAFIA



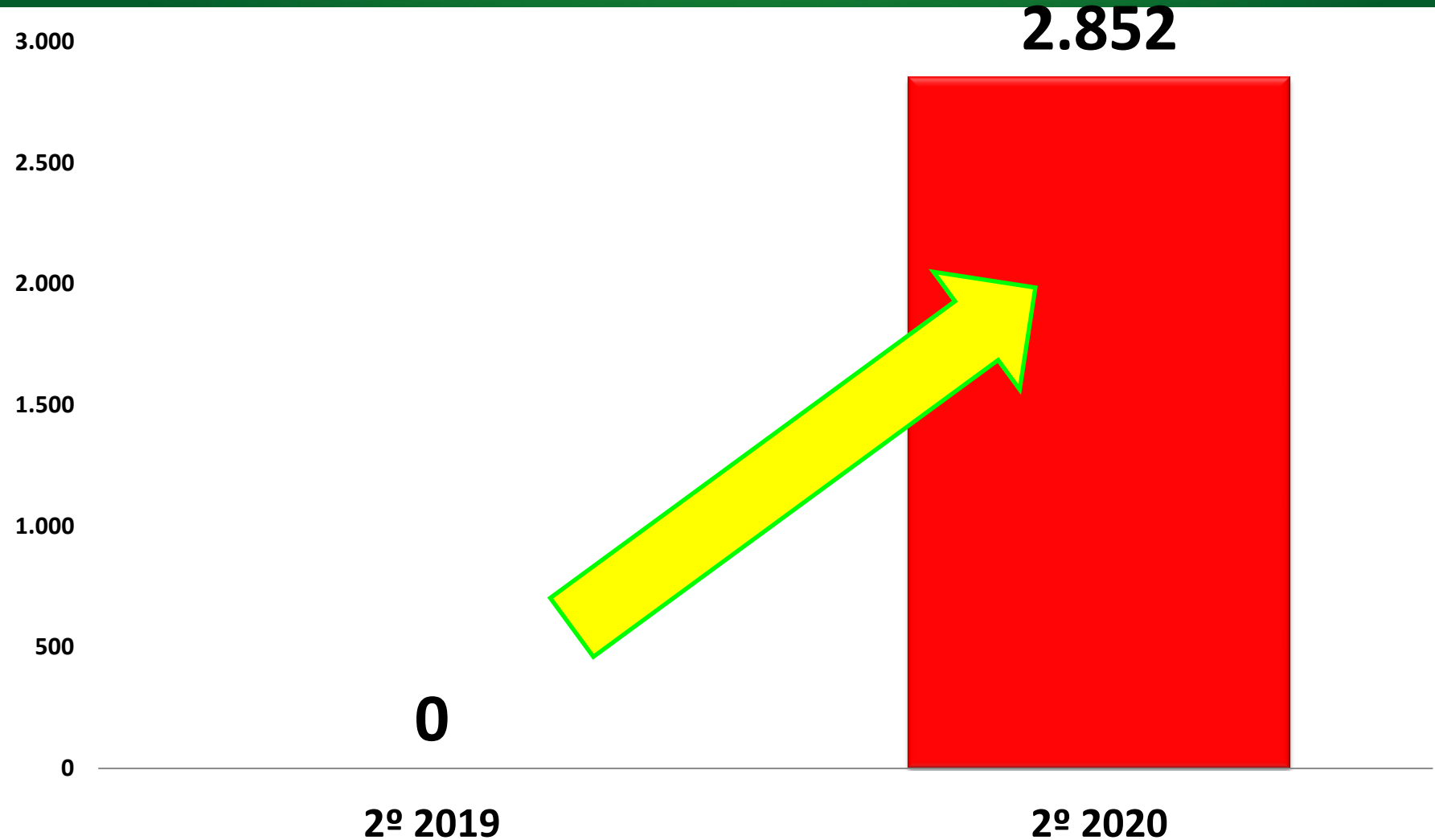
PRONTO ATENDIMENTO MUN. Dr. Jorge Milton Nunes

RAIO-X - PAM



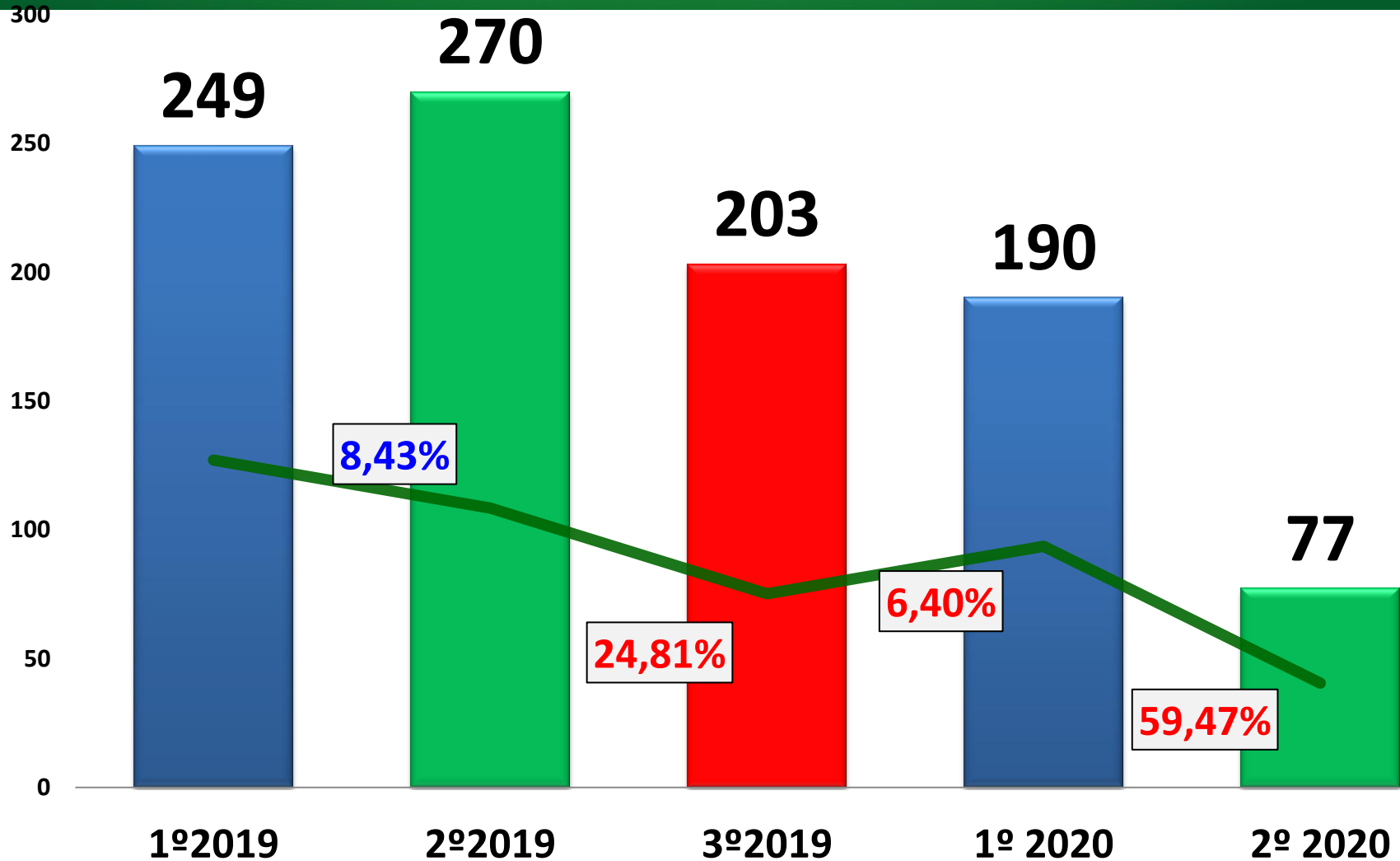
PRONTO ATENDIMENTO MUN. Dr. Jorge Milton Nunes

RAIO-X



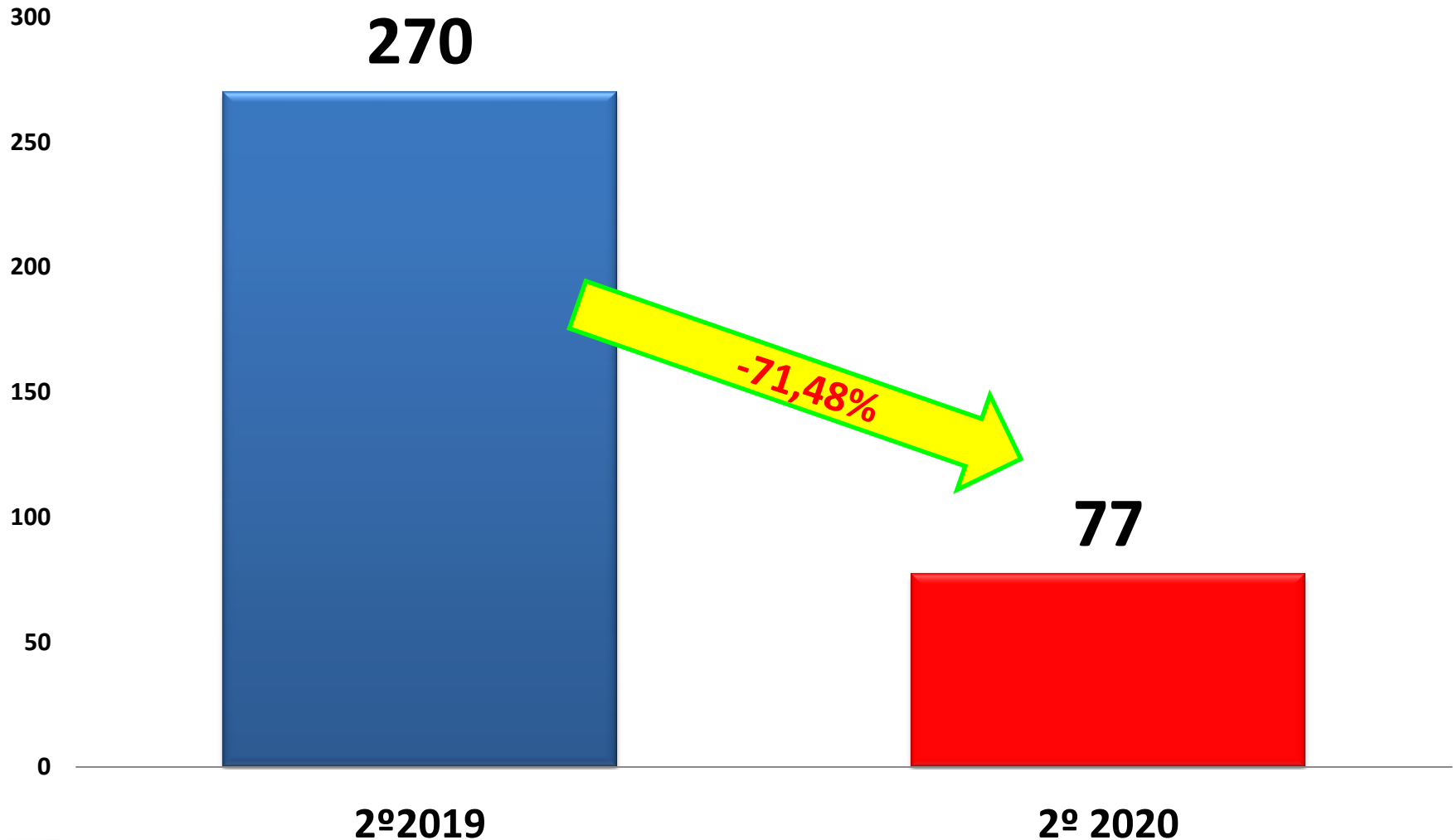
PRONTO ATENDIMENTO MUN. Dr. Jorge Milton Nunes

ULTRASSONOGRAFIA



PRONTO ATENDIMENTO MUN. Dr. Jorge Milton Nunes

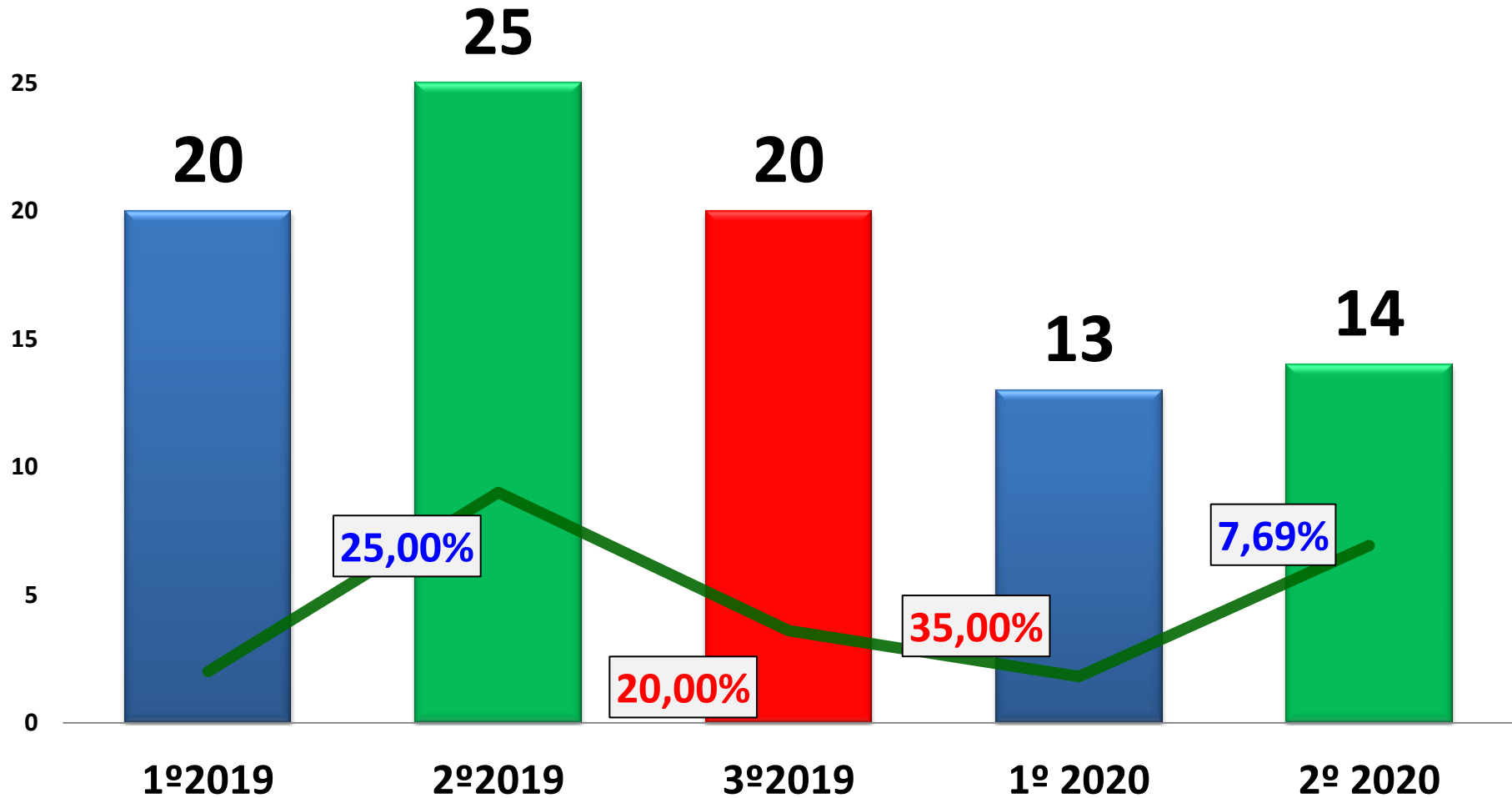
ULTRASSONOGRAFIA



PRONTO ATENDIMENTO MUN. Dr. Jorge Milton Nunes

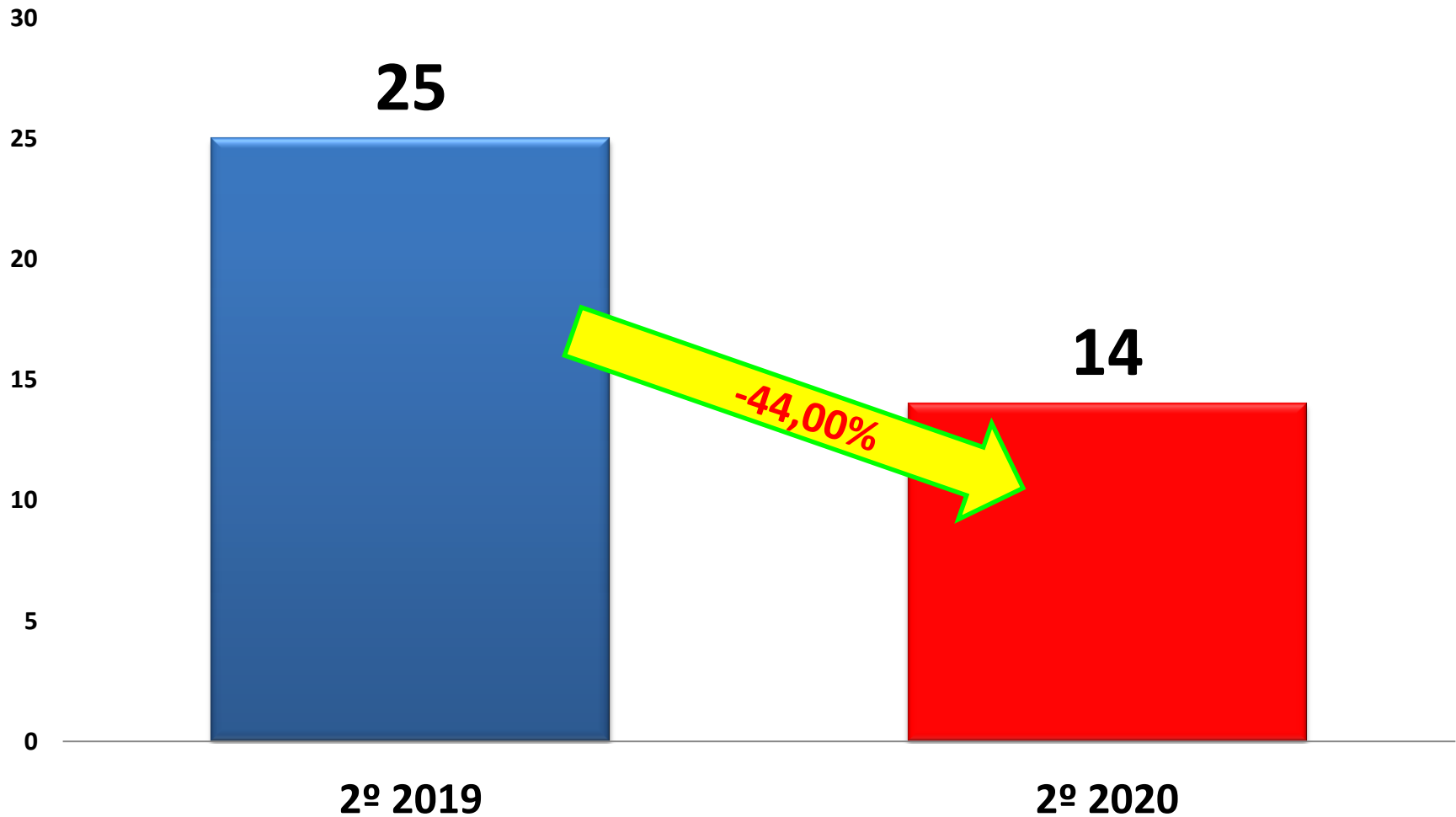
ÓBITOS - PAM

30



PRONTO ATENDIMENTO MUN. Dr. Jorge Milton Nunes

ÓBITOS



Óbitos em Unidades de Urgência e Emergência

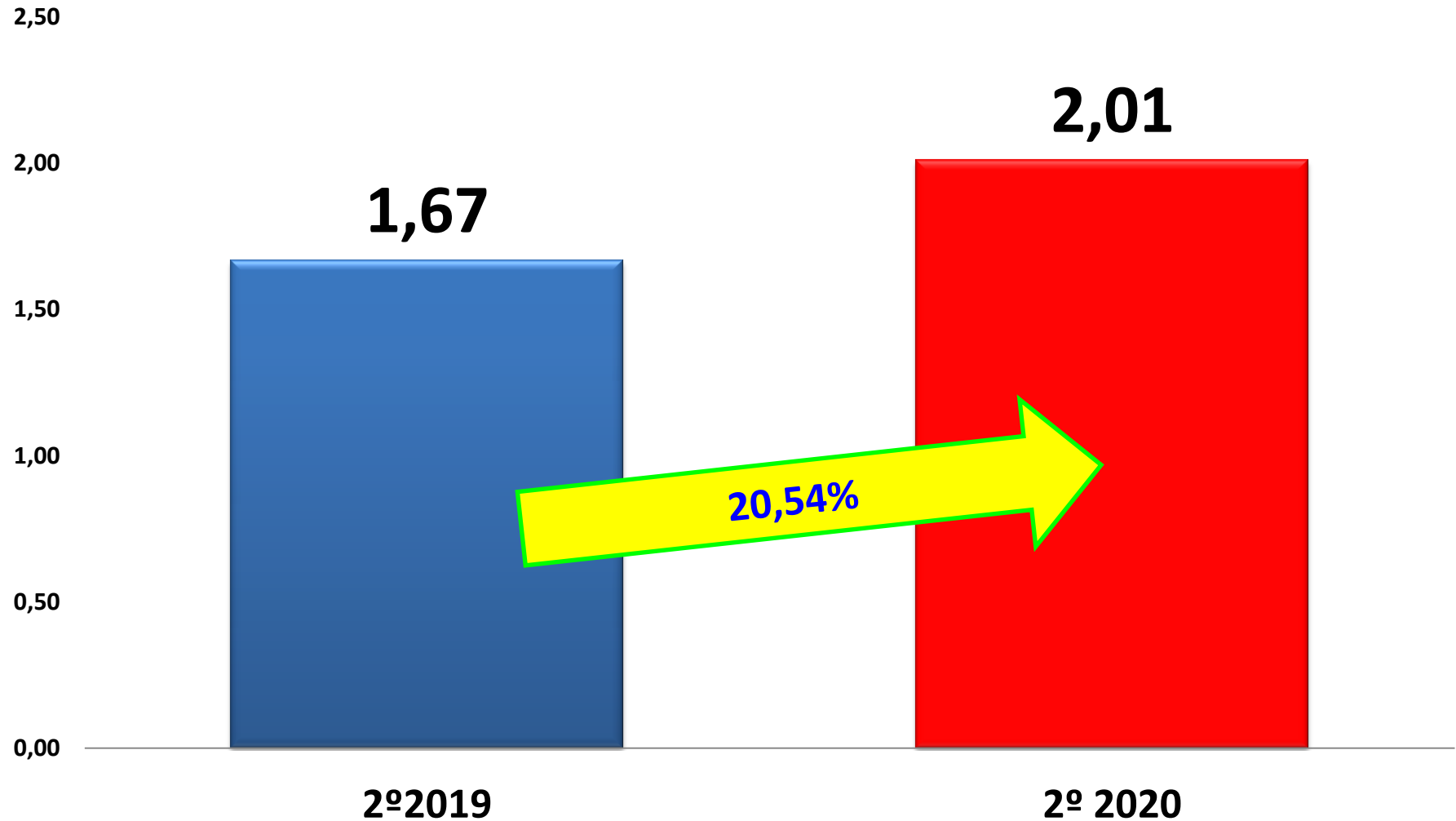
UPA + PAM

	ATENDIMENTOS	ÓBITOS	COEFICIENTE DE MORTALIDADE (A CADA 1000)
1º QD2019	42.585	44	1,03
2º QD2019	41.978	70	1,67
3º QD2019	43.127	53	1,23
1º QD2020	40.711	46	1,13
2º QD2020	25.311	51	2,01



UNIDADES DE URGÊNCIA E EMERGÊNCIA

COEFICIENTE DE MORTALIDADE (A CADA 1000 ATENDIMENTOS)

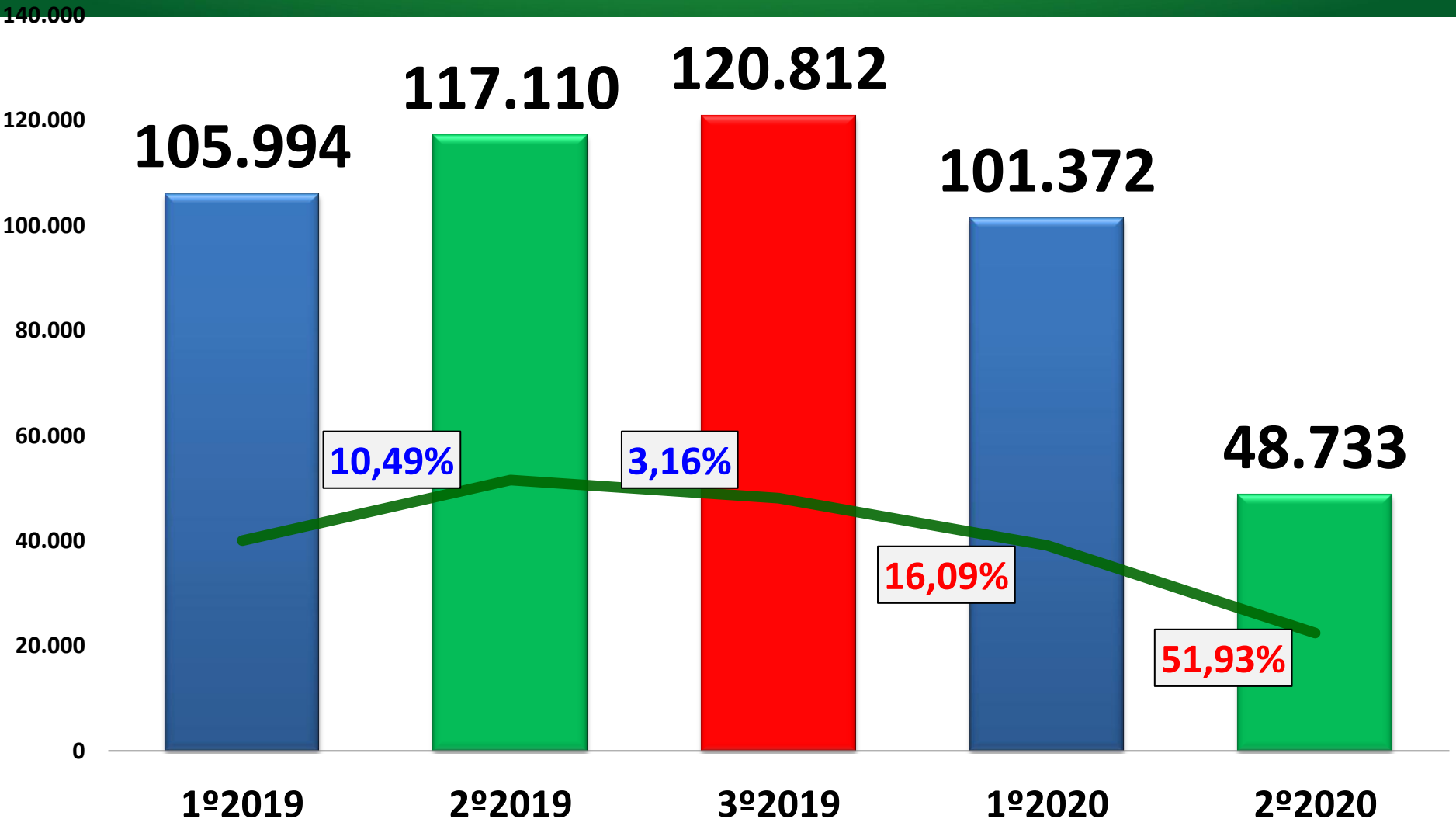


ESPECIALIDADES



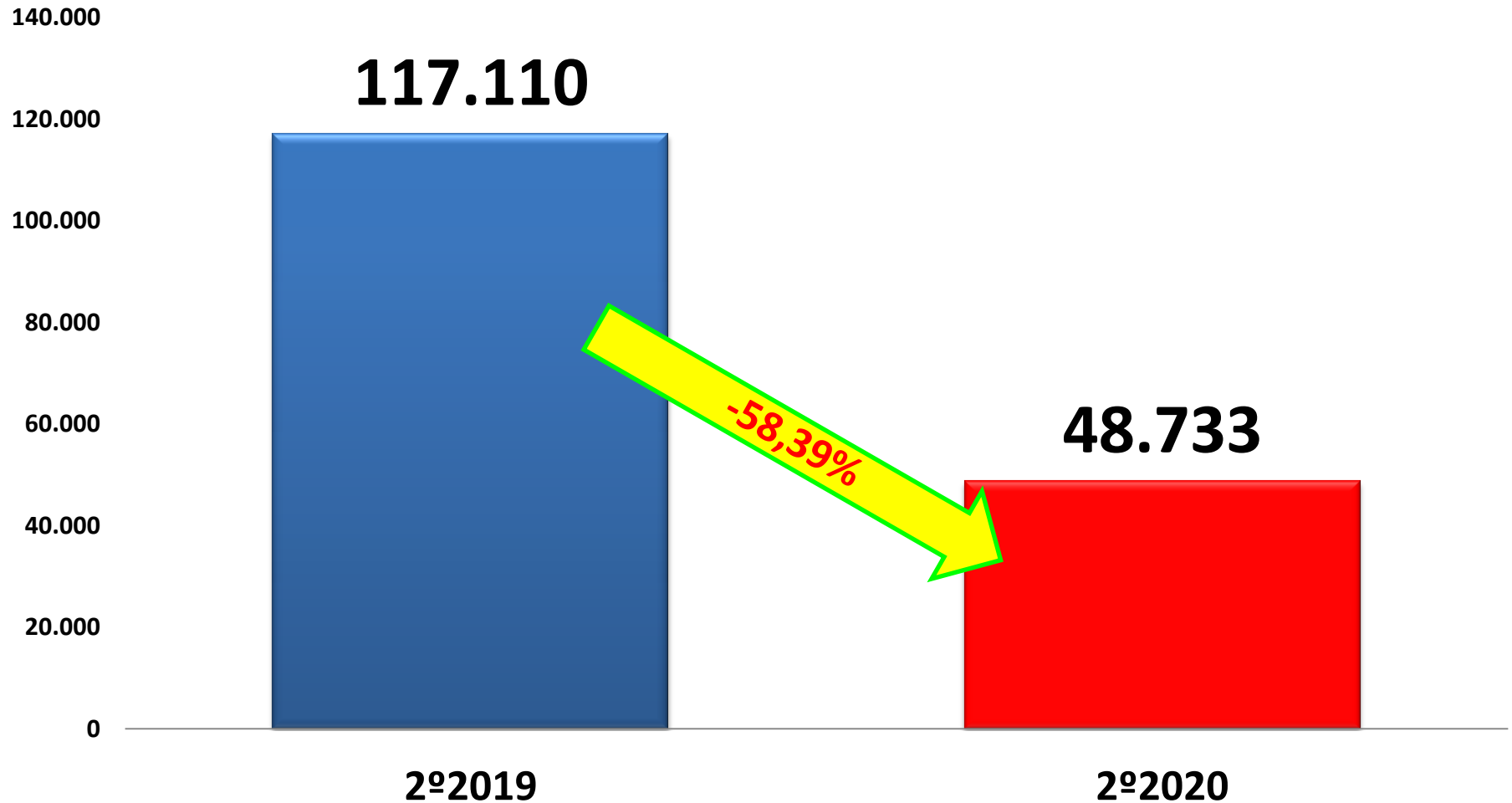
CISCOPAR

EXAMES LABORATORIAIS - CISCOPAR



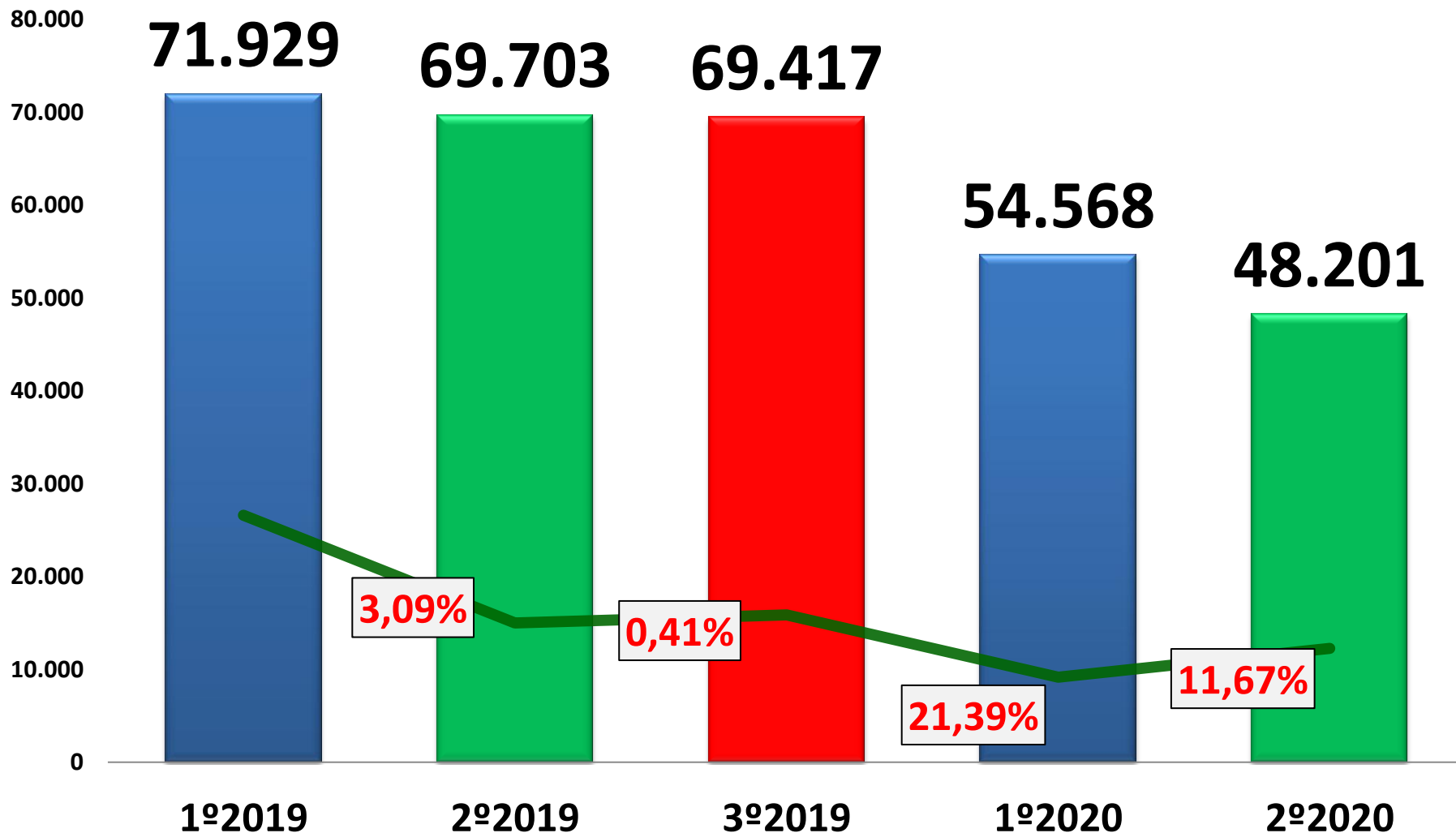
CISCOPAR

EXAMES LABORATORIAIS - CISCOPAR



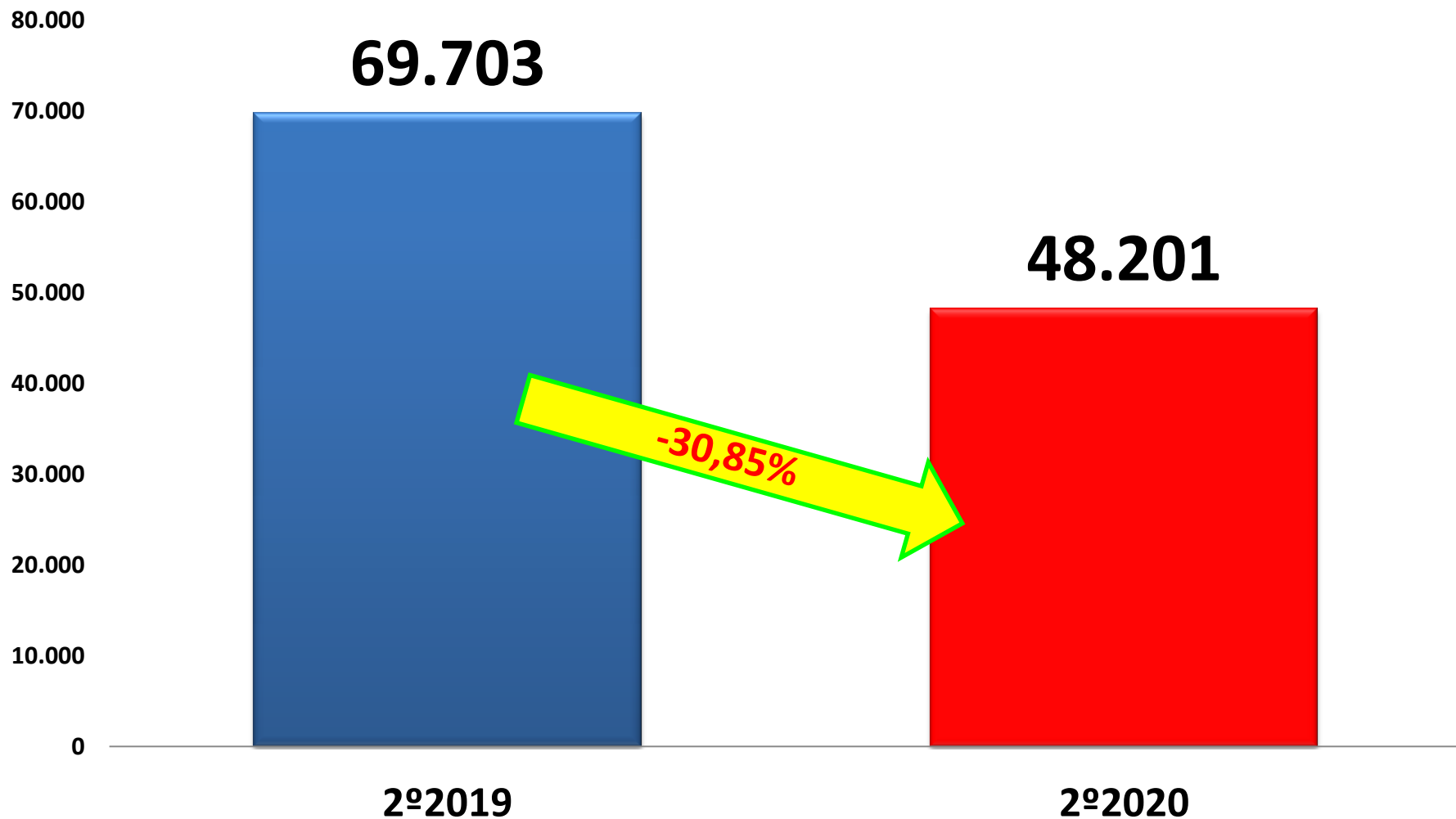
CENTRAL DE ESPECIALIDADES MUNICIPAL

EXAMES LABORATORIAIS - UNIPAR



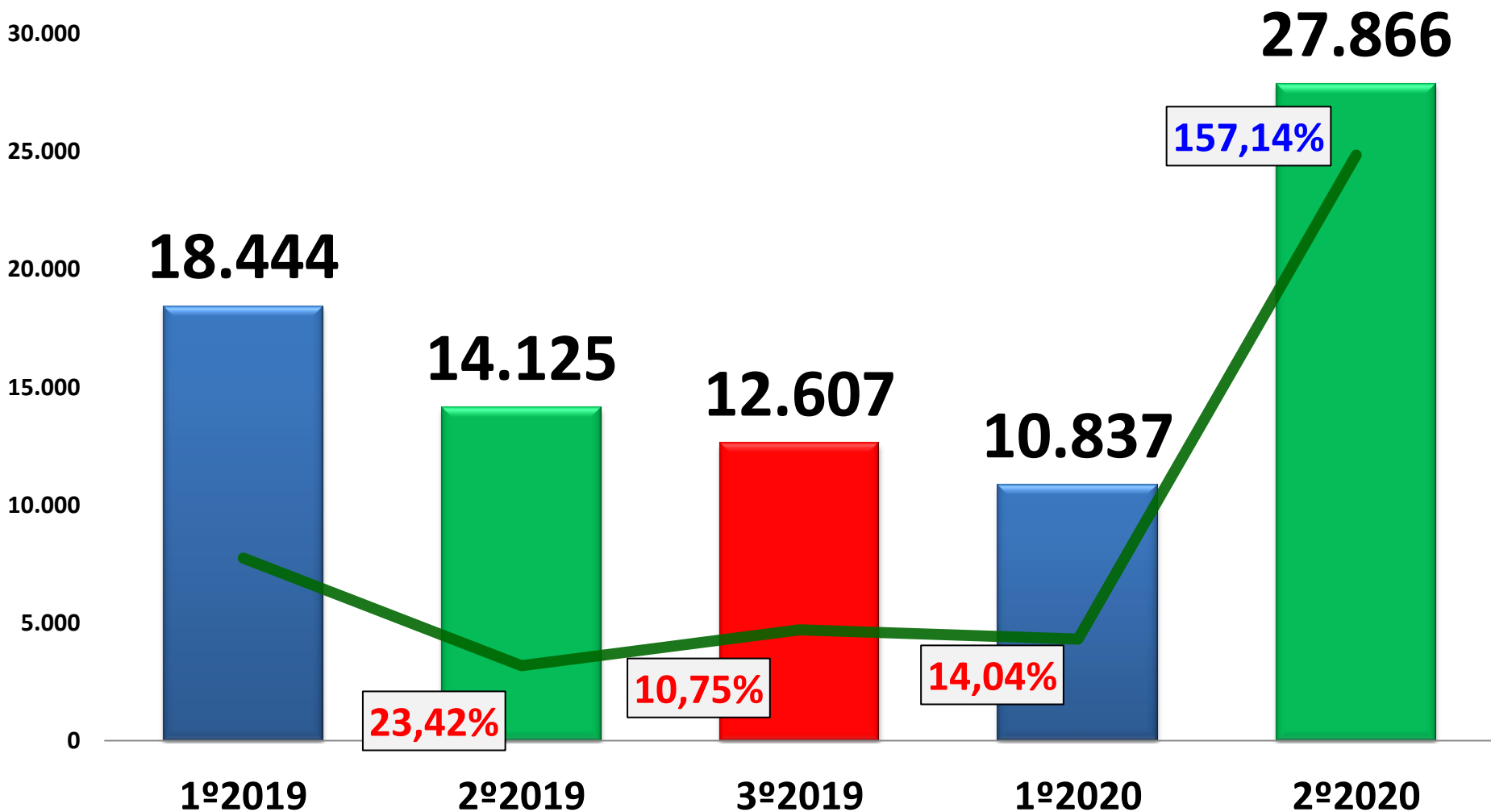
CENTRAL DE ESPECIALIDADES MUNICIPAL

EXAMES LABORATORIAIS - UNIPAR



CENTRAL DE ESPECIALIDADES MUNICIPAL

EXAMES LABORATORIAIS - SUS



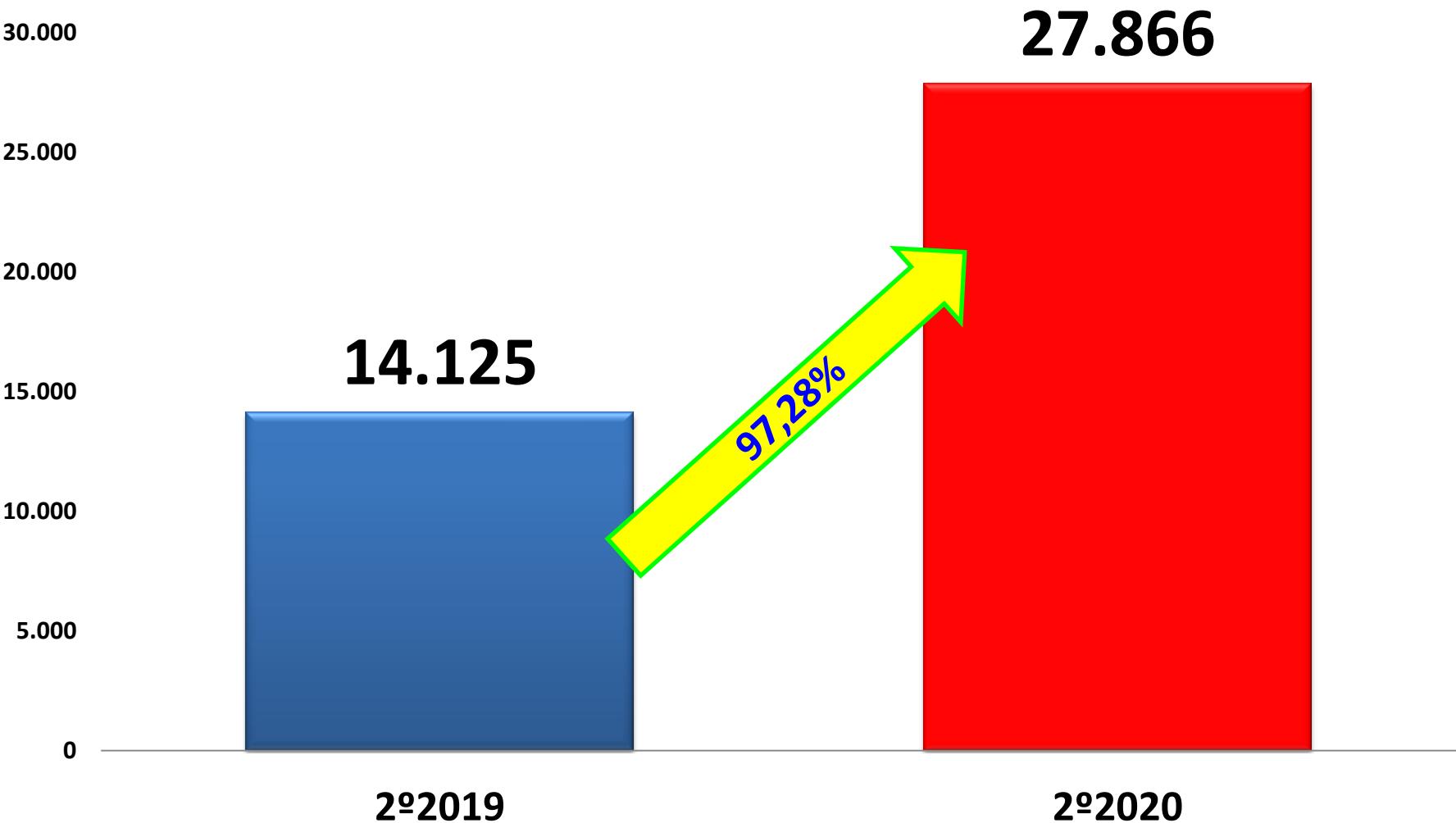
Fonte: Sistema SIGS(Sistema Integrado de Gestão de Serviços de Saúde)

Em agosto/2020 iniciou-se a utilização de exames laboratoriais conforme Chamamento Público nº 02/2020.



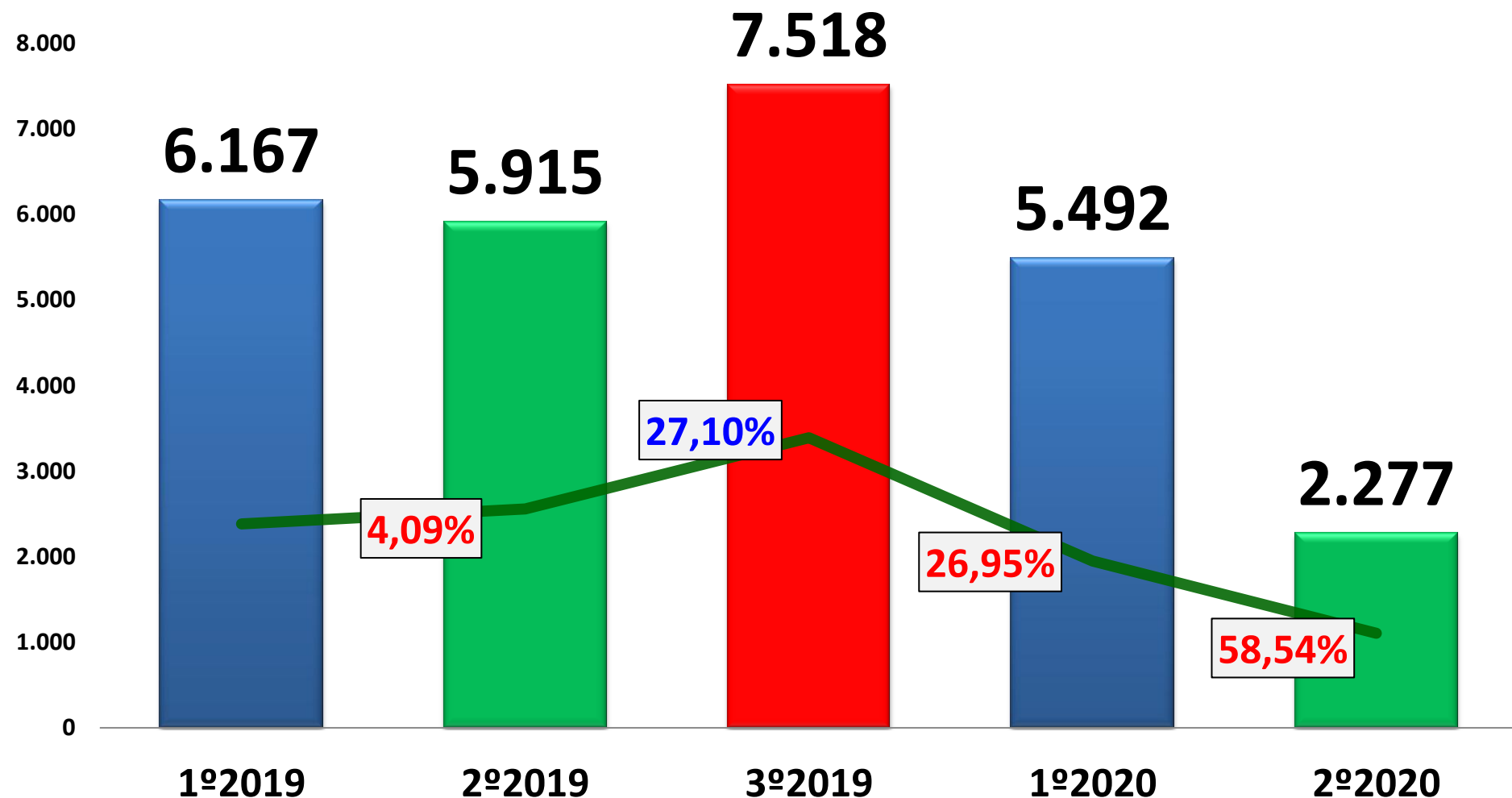
CENTRAL DE ESPECIALIDADES MUNICIPAL

EXAMES LABORATORIAIS - SUS



CENTRAL DE ESPECIALIDADES MUNICIPAL

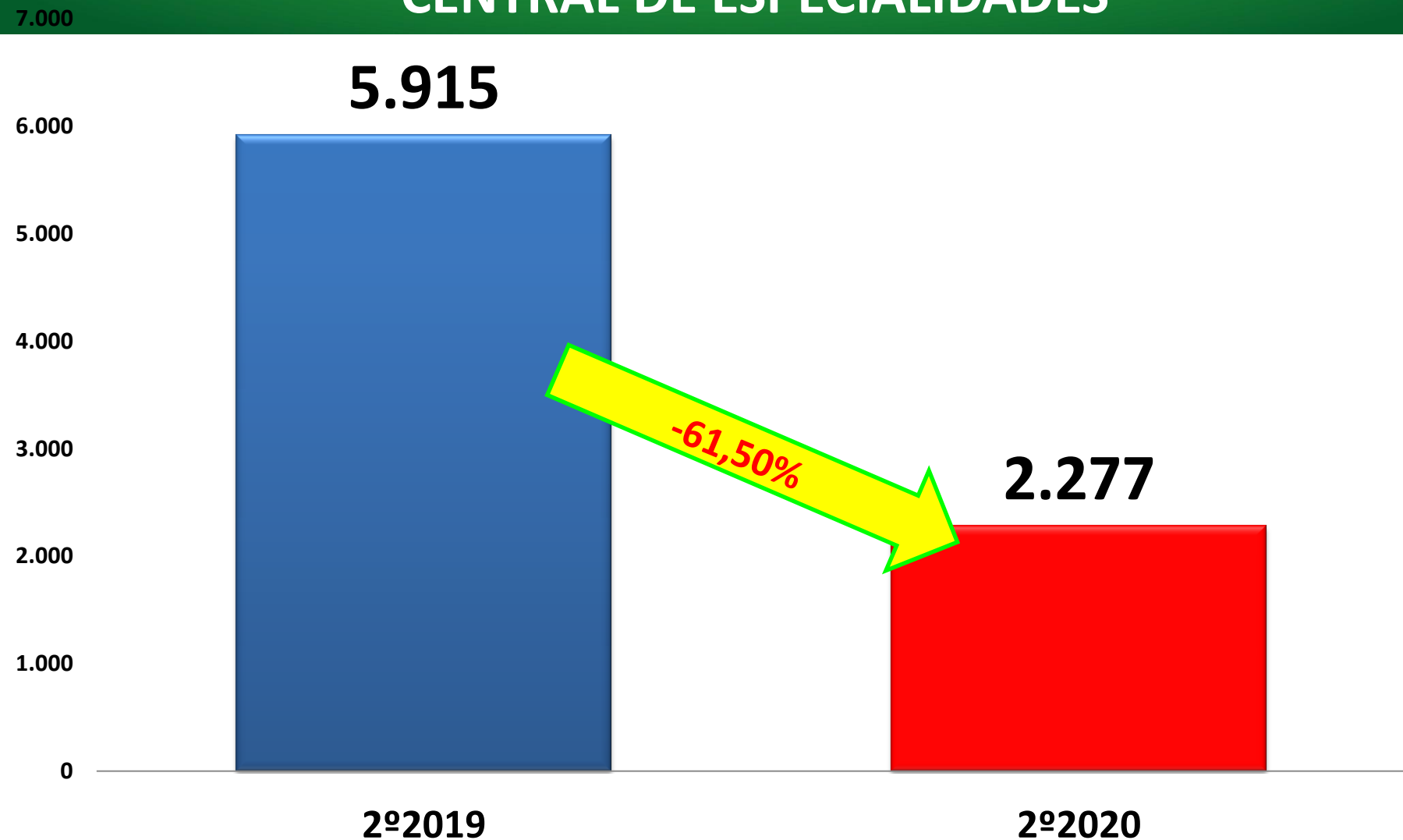
CONSULTAS ESPECIALIZADAS REALIZADAS NA CENTRAL DE ESPECIALIDADES



CENTRAL DE ESPECIALIDADES MUNICIPAL

CONSULTAS ESPECIALIZADAS REALIZADAS NA

CENTRAL DE ESPECIALIDADES



CENTRAL DE ESPECIALIDADES MUNICIPAL

MUDANÇA TEMPORÁRIA DA CENTRAL DE ESPECIALIDADES
PARA O CENTRO CULTURAL ONDY HÉLIO NIEDERAUER



TOLEDO
PREFEITURA

Secretaria da Saúde

CENTRAL DE ESPECIALIDADES MUNICIPAL

SUSPENÇÃO DE ATIVIDADES PRESENCIAIS

Resolução nº 338 de 20 de março 2020 *“Art. 2º...deve-se suspender, pelo período de sessenta dias... I – atendimento presencial, de qualquer natureza, nas repartições públicas, exceto situações excepcionais definidas por cada órgão e aquelas que configurem risco iminente à vida em qualquer circunstância;”*

Resolução nº 338 de 20 de março 2020 *“Art. 23 No que se refere ao atendimento ambulatorial eletivo especializado recomenda-se: I -cancelamento imediato de todas as agendas iniciais de especialidades, exceto: Cardiologia, Nefrologia, Oncologia (todas as especialidades) e Gestaçã de alto risco;”*

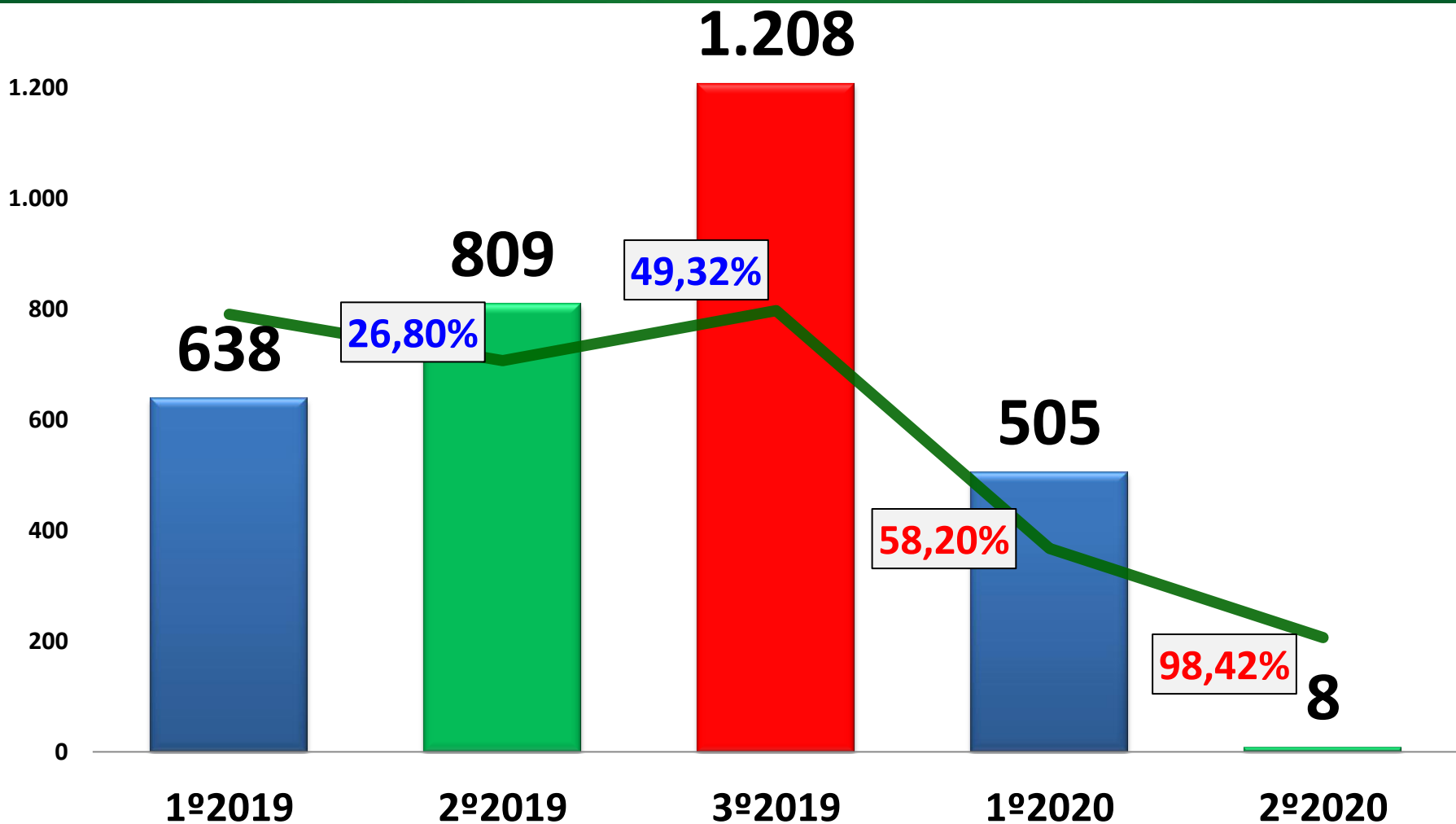
Resolução nº 743 de 25 de maio 2020 *“Art. 1º Prorrogar os prazos definidos na Resolução SESA nº 338/2020, enquanto perdurarem as medidas de contingência determinadas pelo Decreto Estadual n.º 4.230/2020”*



CENTRAL DE ESPECIALIDADES MUNICIPAL

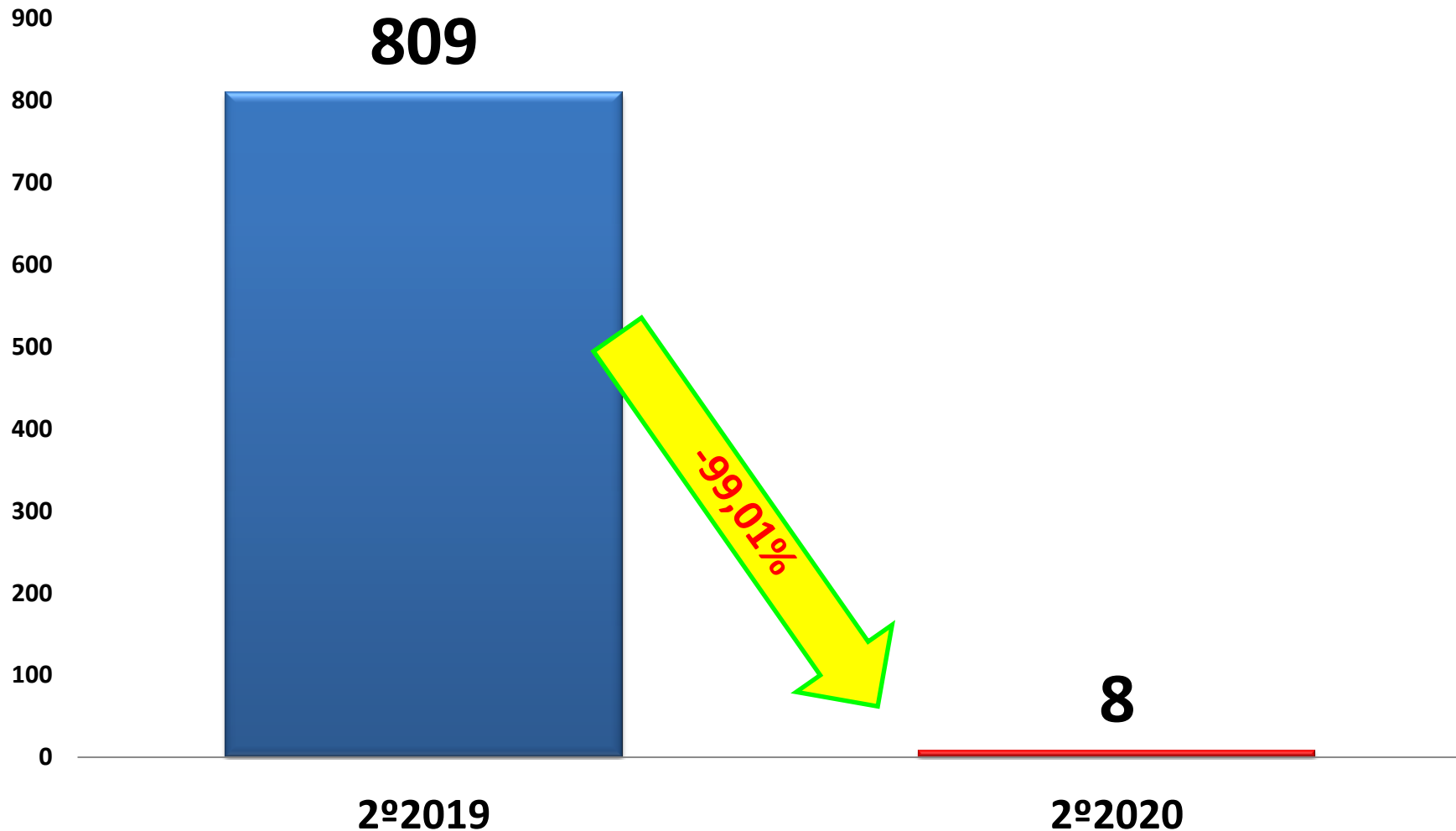
CONSULTAS UFPR - TODAS UNIDADES

1.400



CENTRAL DE ESPECIALIDADES MUNICIPAL

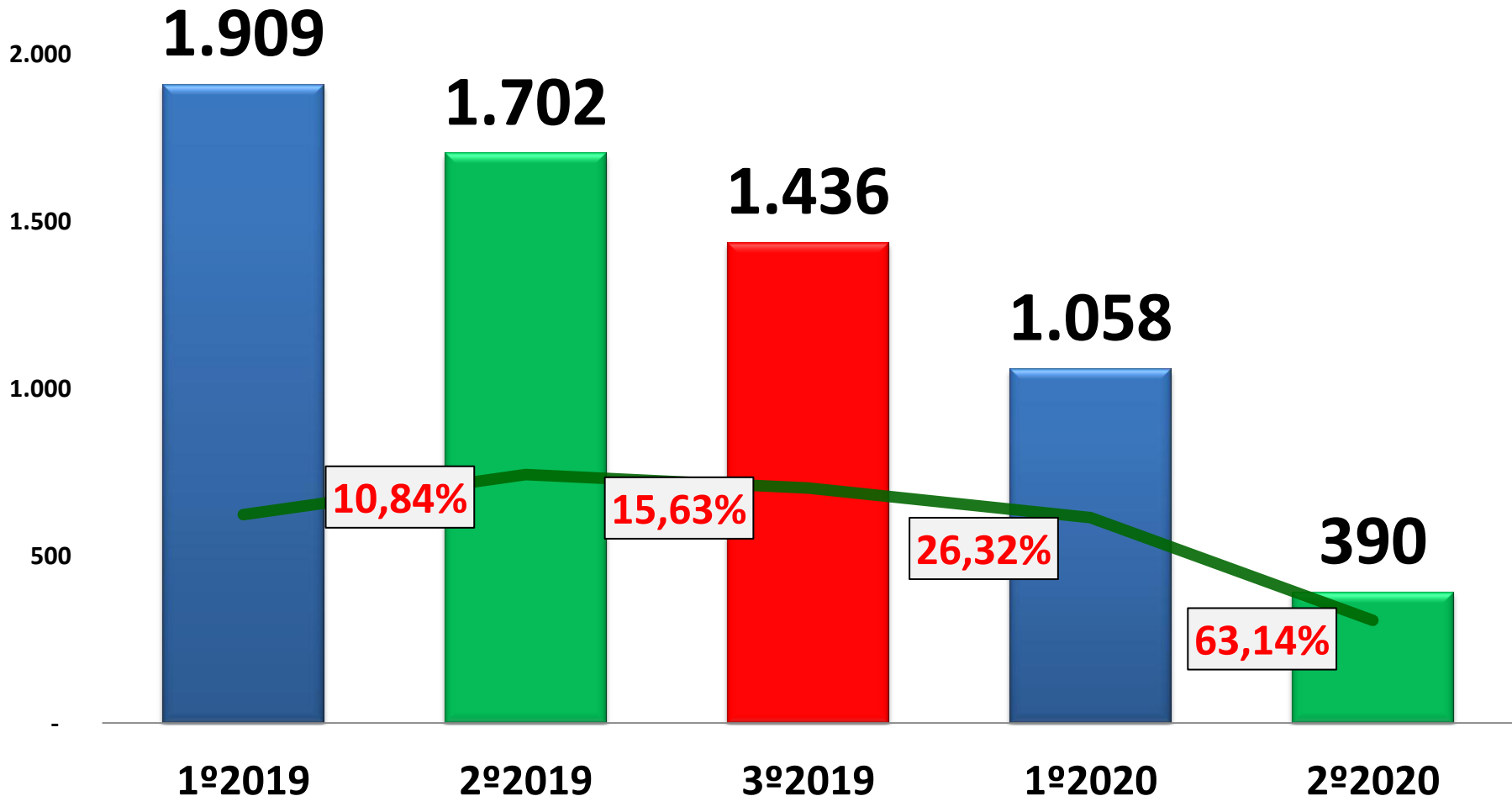
CONSULTAS UFPR - TODAS UNIDADES



CENTRAL DE ESPECIALIDADES MUNICIPAL

CONSULTAS ESPECIALIZADAS - TFD E OUTRAS

2.500

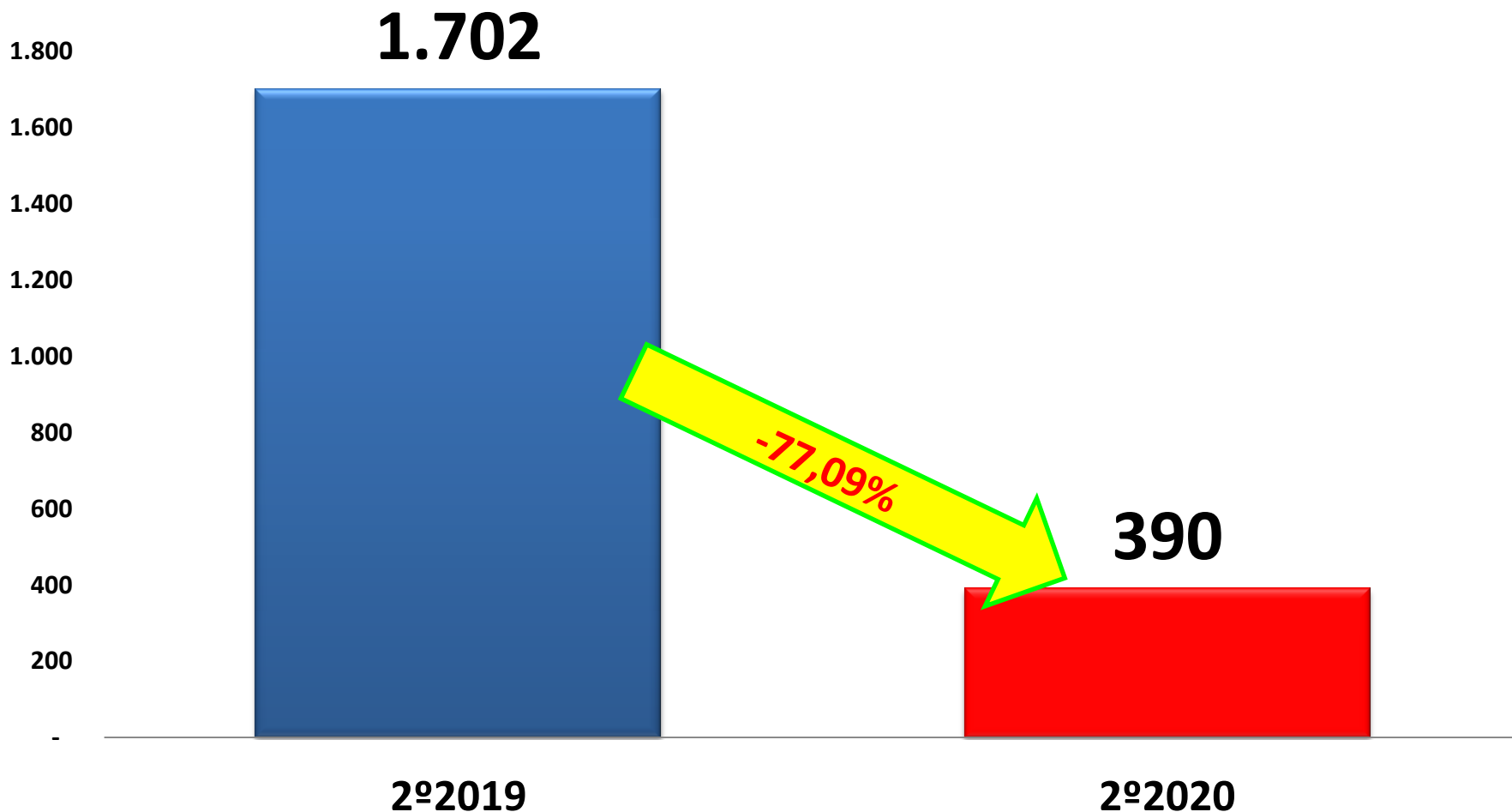


TOLEDO
PREFEITURA
Secretaria da Saúde

Fonte: Sistema SIGS(Sistema Integrado de Gestão de Serviços de Saúde)
Dados preliminares

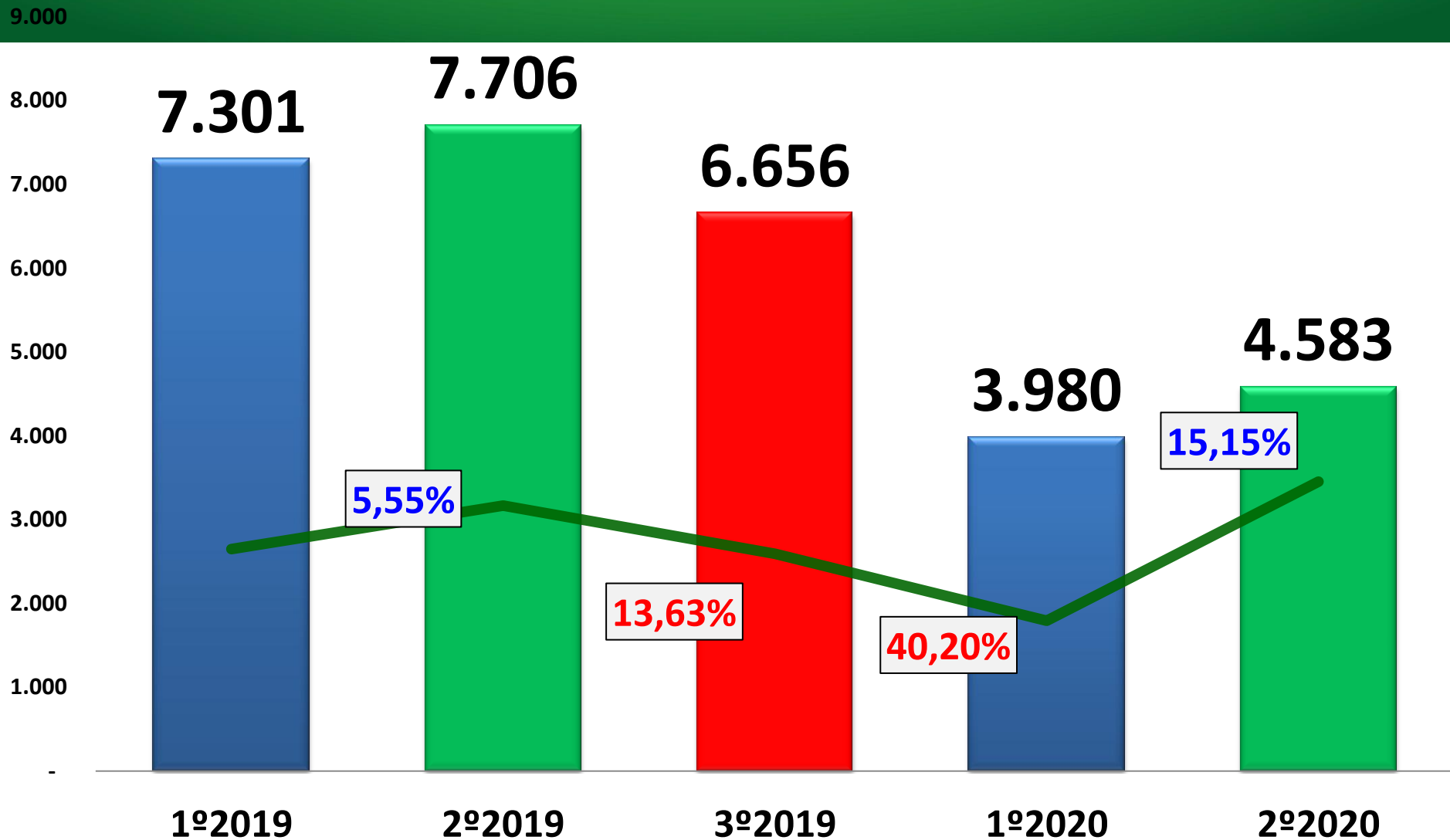
CENTRAL DE ESPECIALIDADES MUNICIPAL

CONSULTAS ESPECIALIZADAS - TFD E OUTRAS



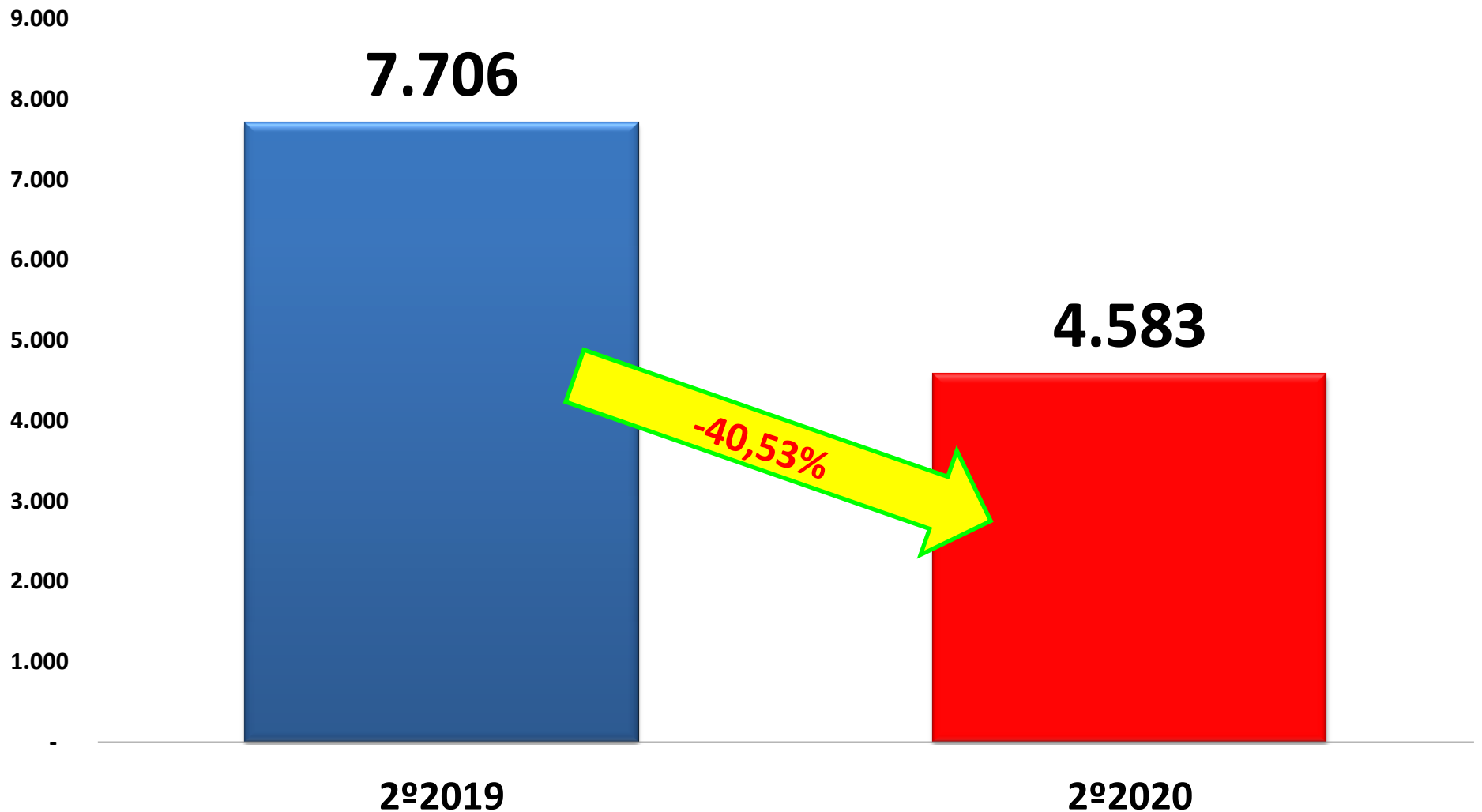
ESPECIALIDADES

CONSULTAS ESPECIALIZADAS - SAÚDE MENTAL



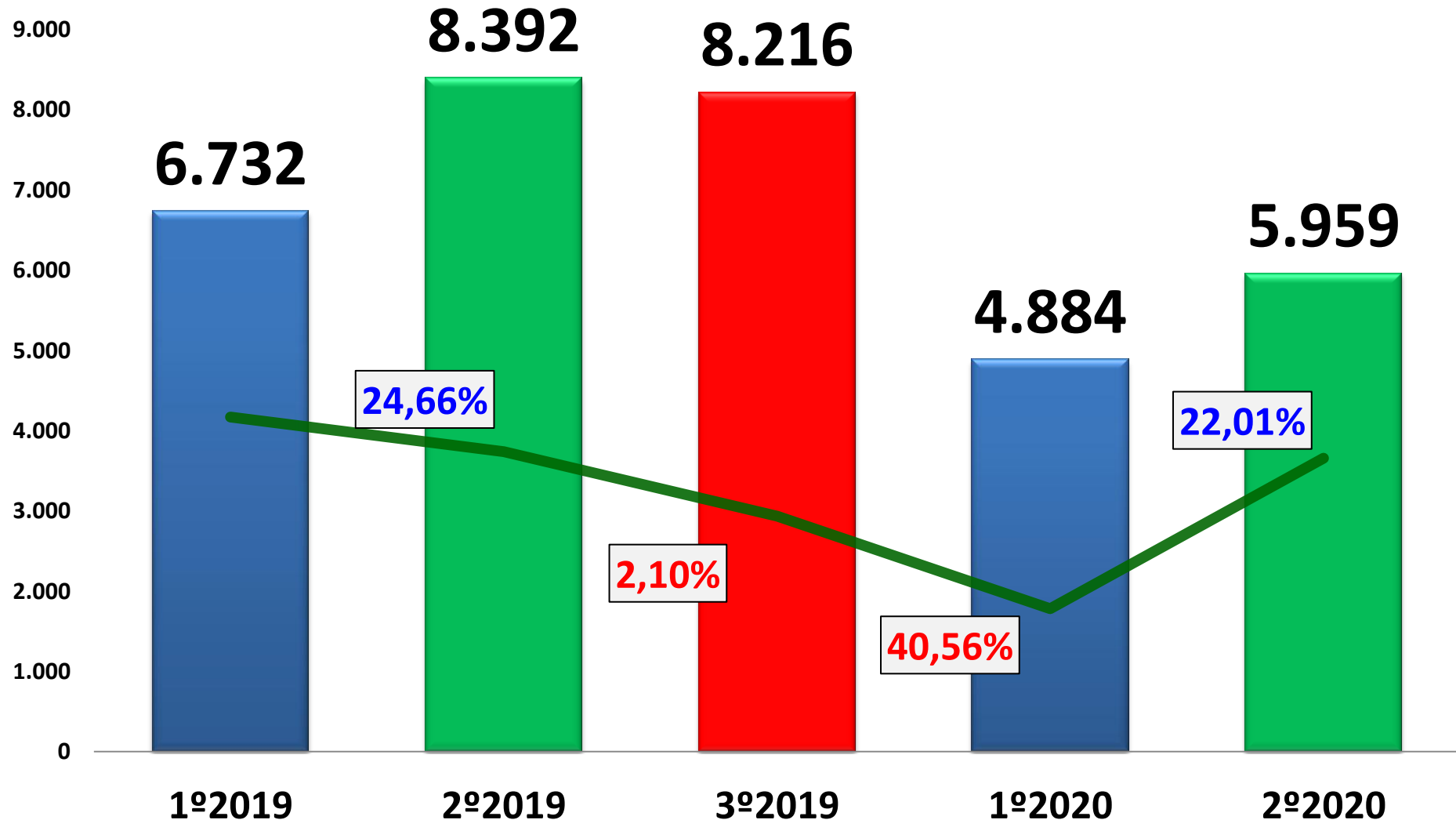
ESPECIALIDADES

CONSULTAS ESPECIALIZADAS - REALIZADAS NA SAÚDE MENTAL



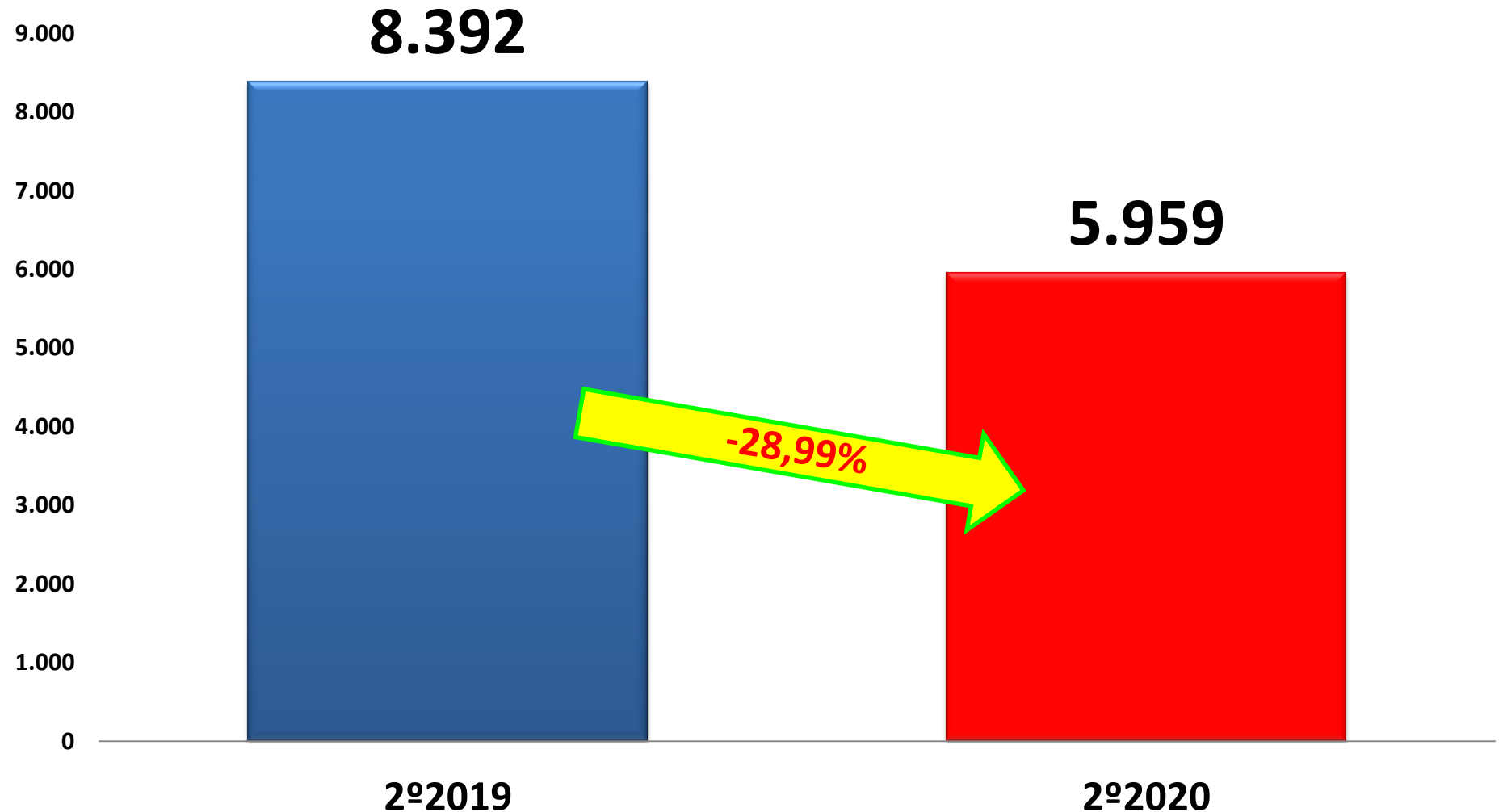
CISCOPAR

CONSULTA ESPECIALIZADA - CISCOPAR

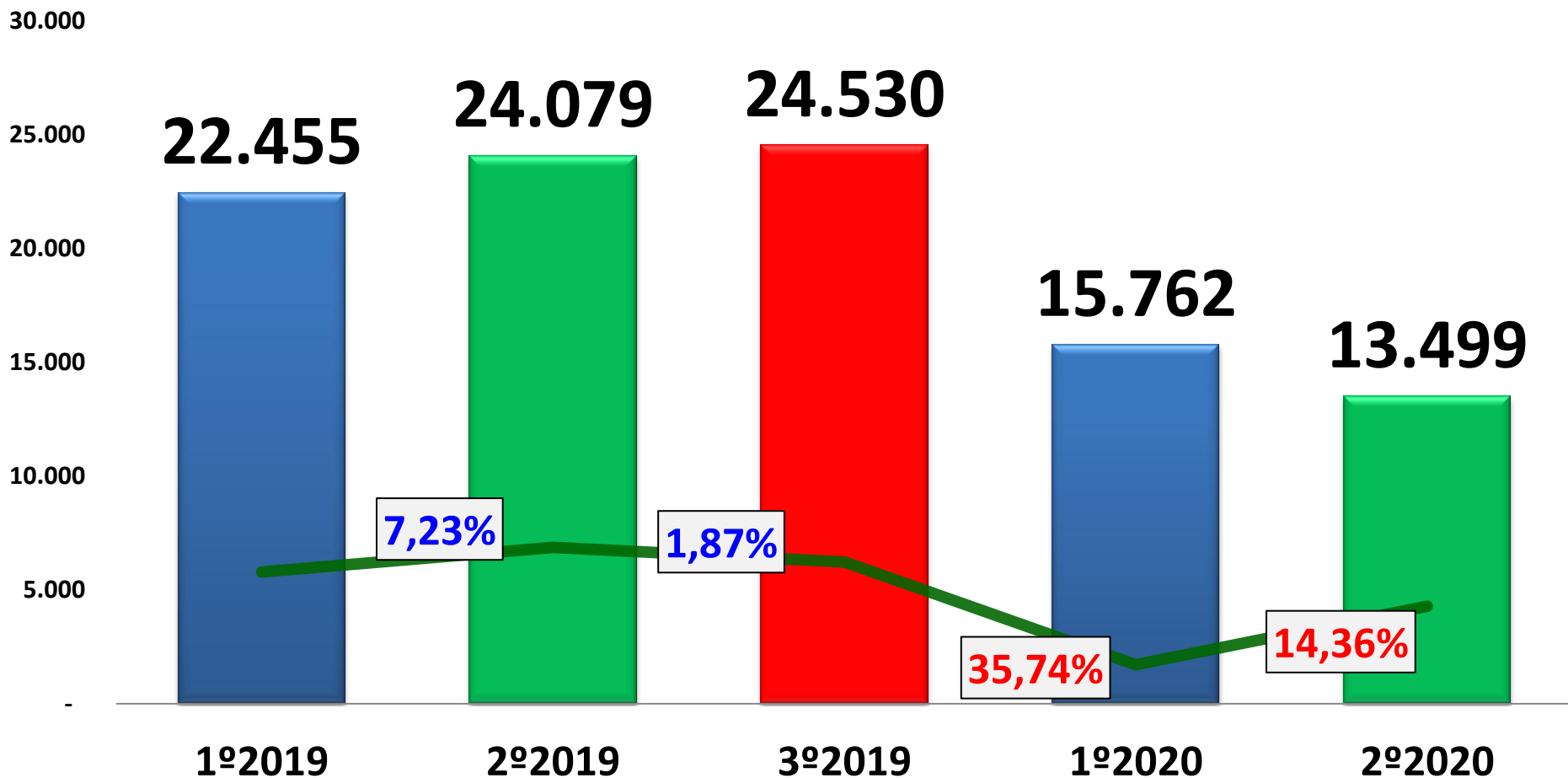


CISCOPAR

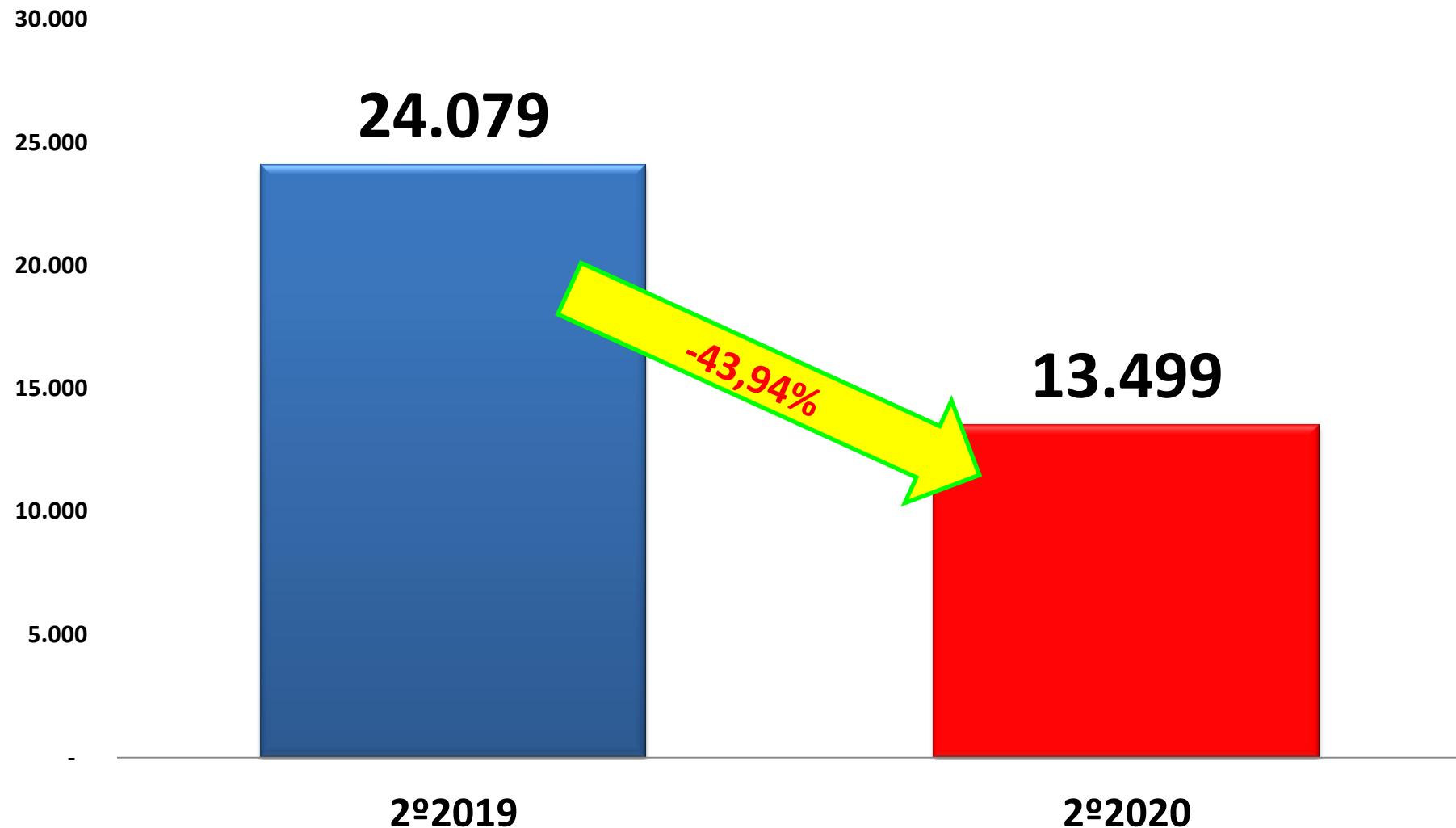
CONSULTAS ESPECIALIZADAS - CISCOPAR



TODOS OS SERVIÇOS CONSULTAS ESPECIALIZADAS

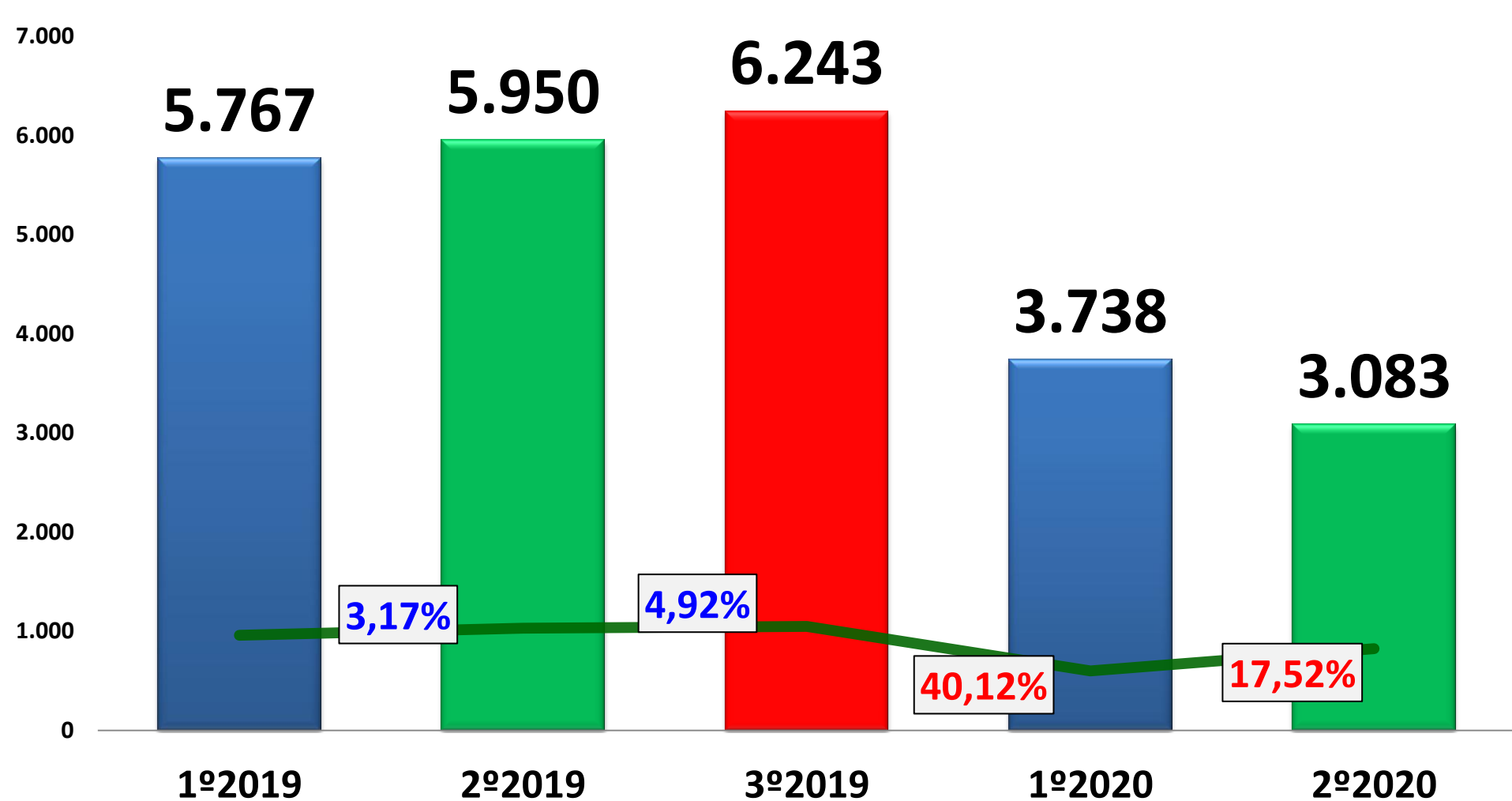


TODOS OS SERVIÇOS TODAS CONSULTAS ESPECIALIZADAS



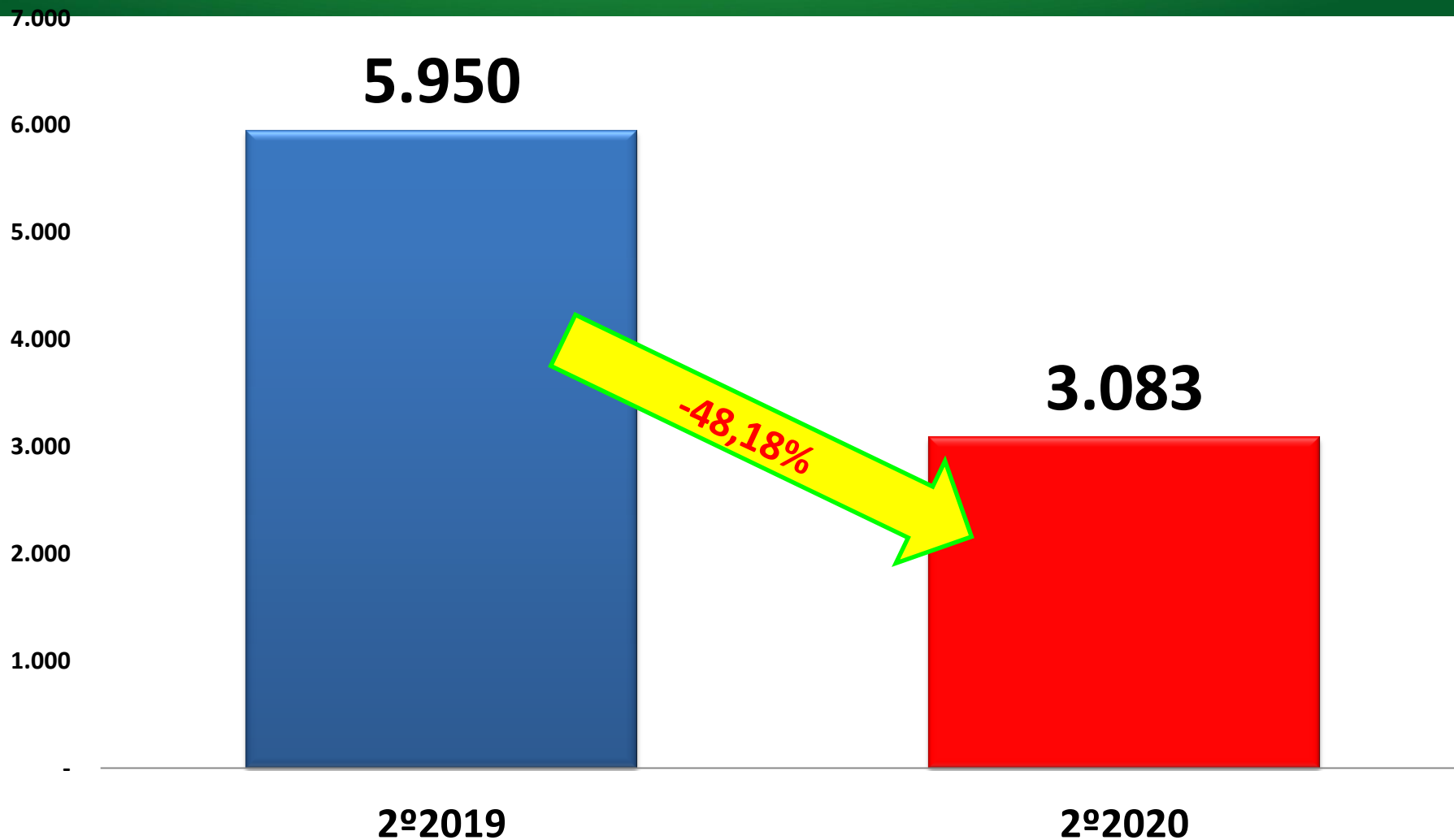
CENTRAL DE ESPECIALIDADES MUNICIPAL

RAIO-X



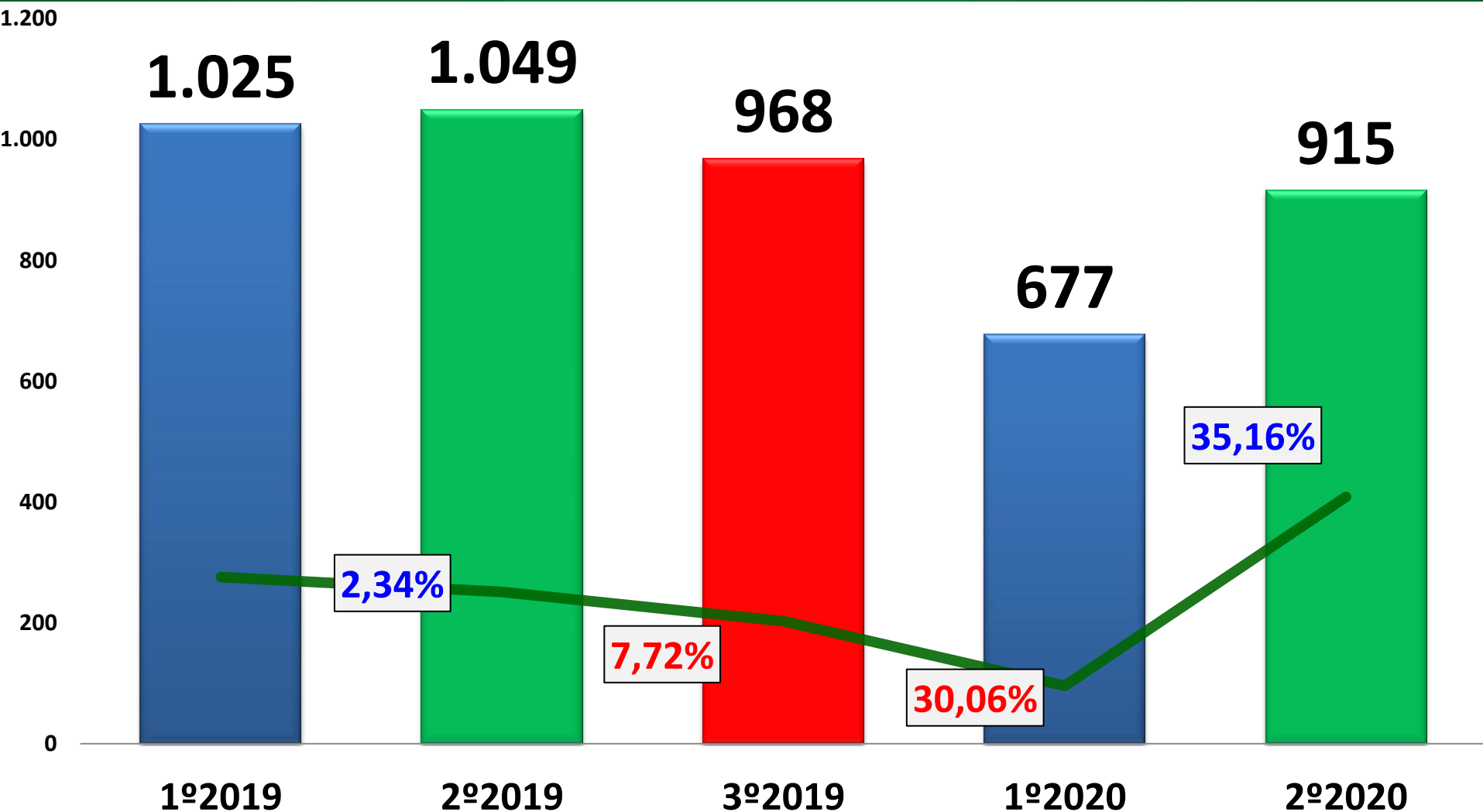
CENTRAL DE ESPECIALIDADES MUNICIPAL

RAIO-X

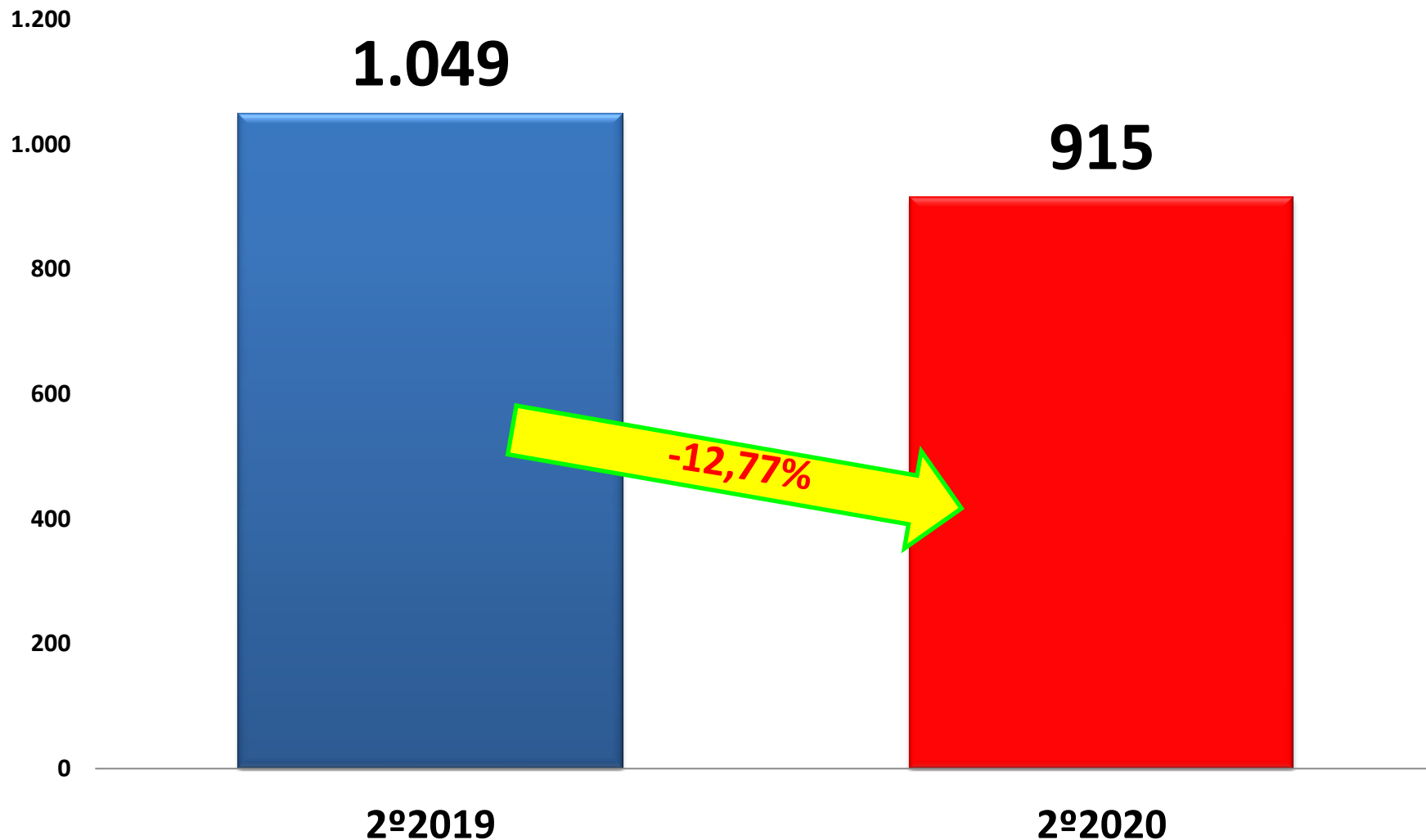


CENTRAL DE ESPECIALIDADES MUNICIPAL

ENDOSCOPIA E COLONOSCOPIA

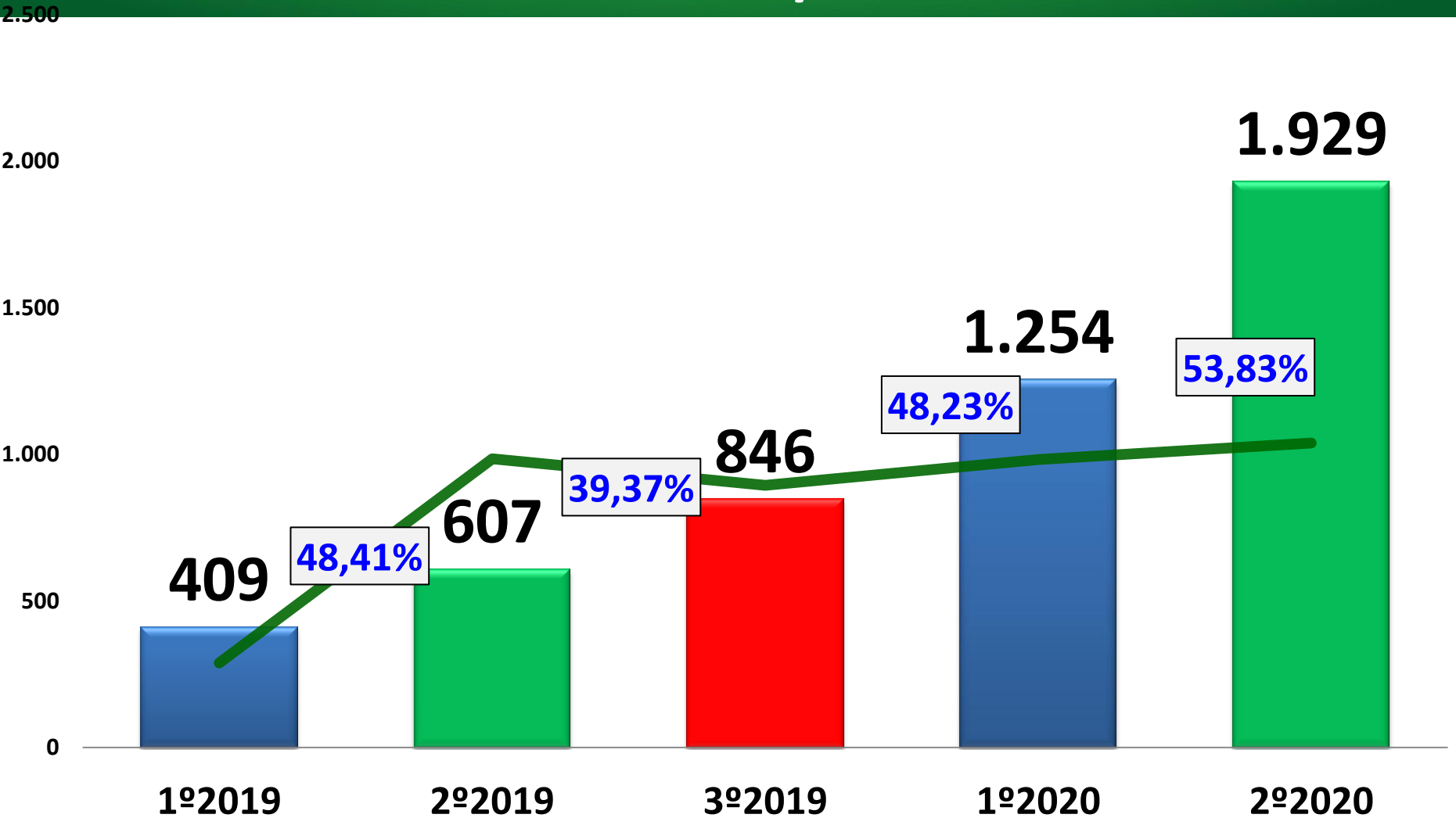


CENTRAL DE ESPECIALIDADES MUNICIPAL ENDOSCOPIA E COLONOSCOPIA



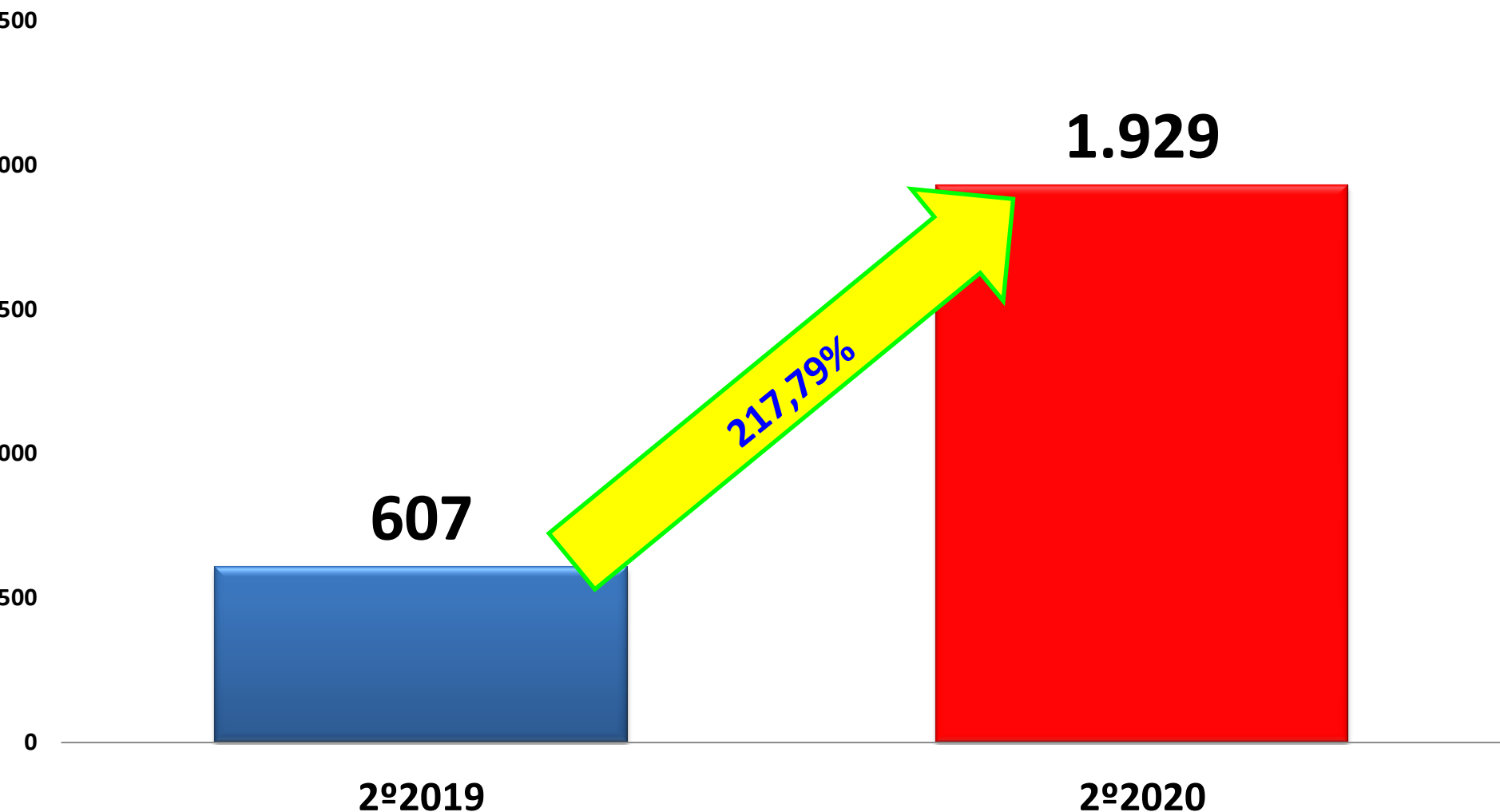
CENTRAL DE ESPECIALIDADES MUNICIPAL

EXAME DE HOLTER 24H/ECOCARDIOGRAMA



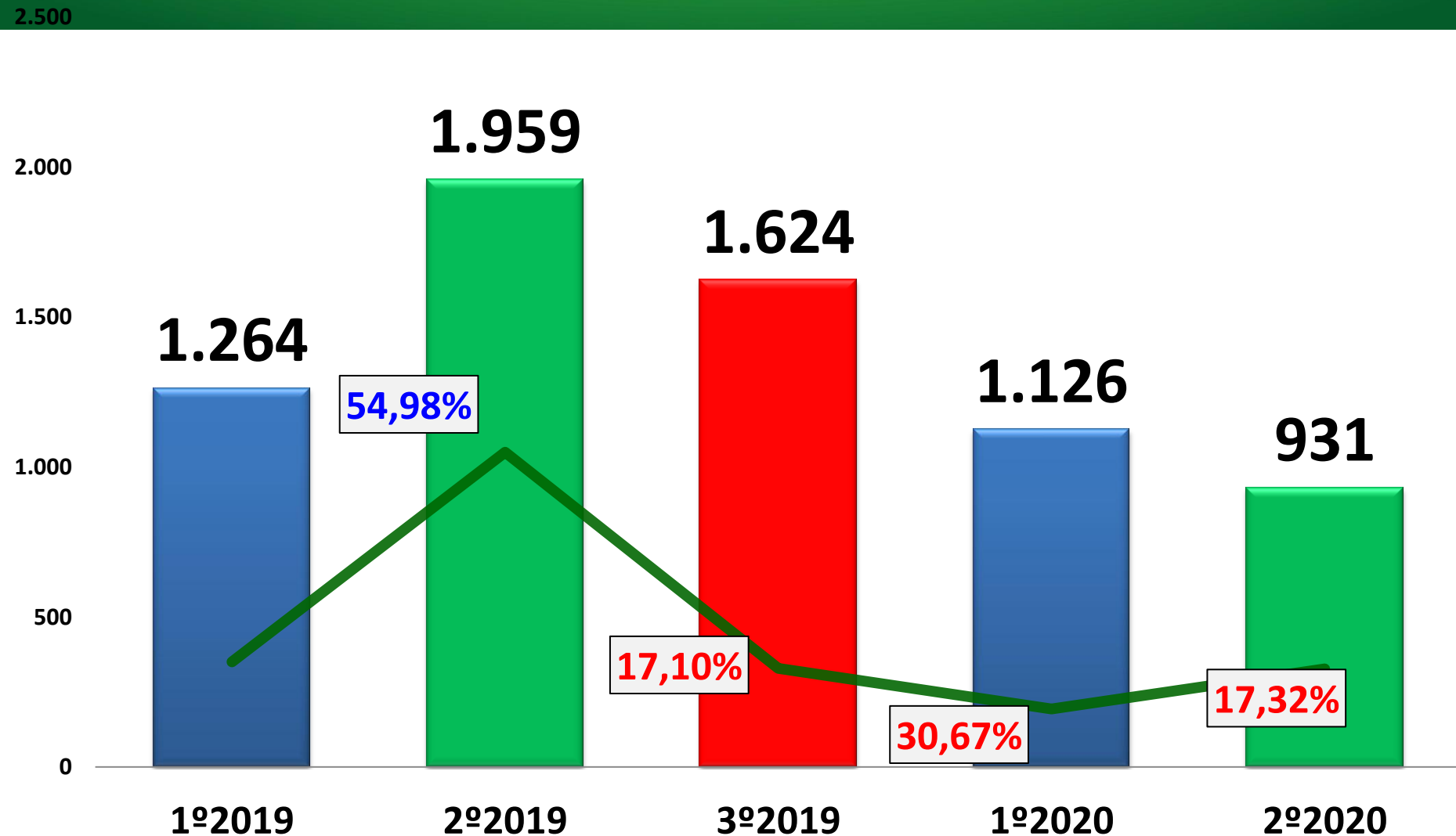
CENTRAL DE ESPECIALIDADES MUNICIPAL

EXAMES HOLTER 24H/ ECOCARDIOGRAMA



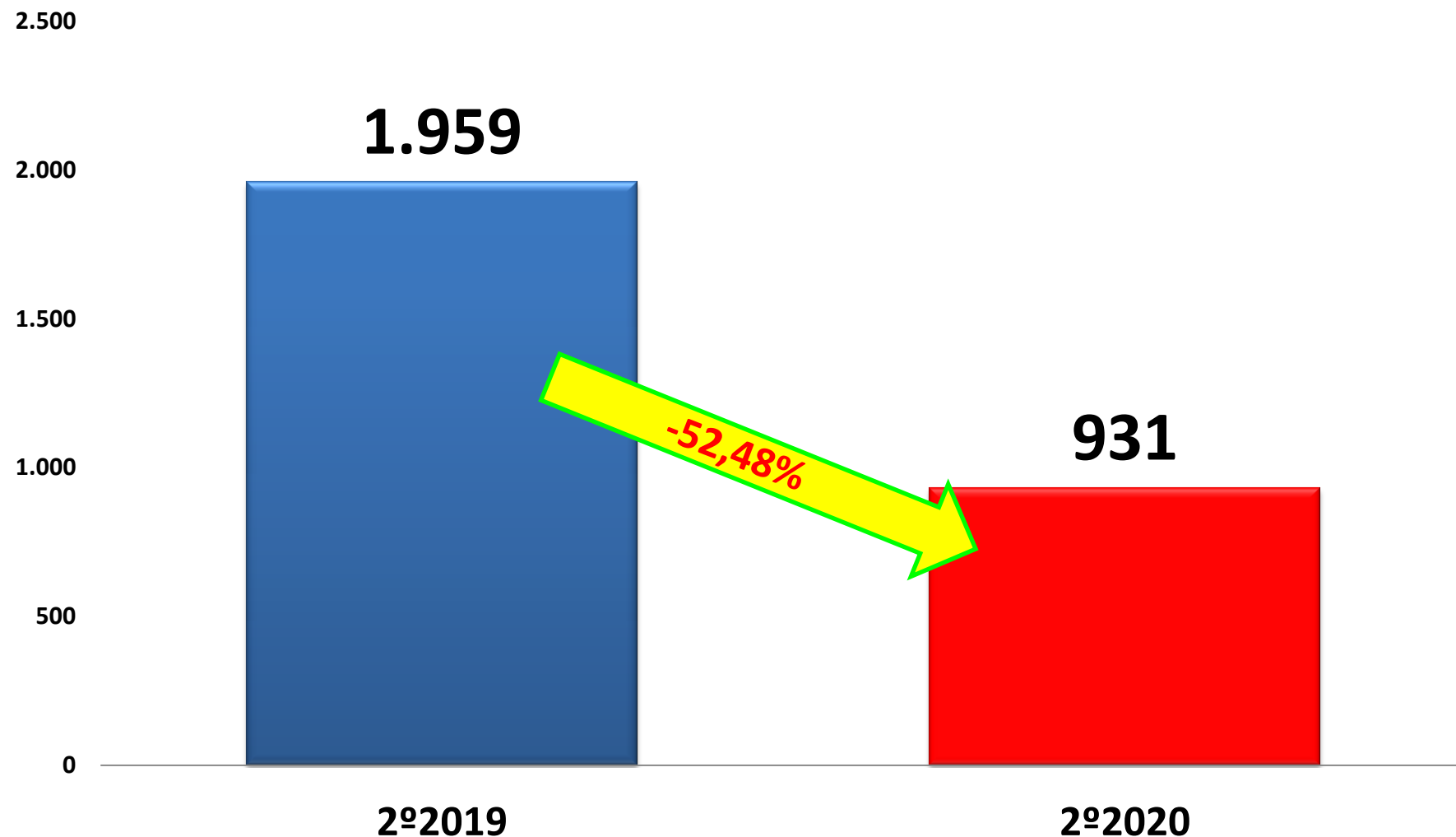
CENTRAL DE ESPECIALIDADES MUNICIPAL

ELETROCARDIOGRAMA



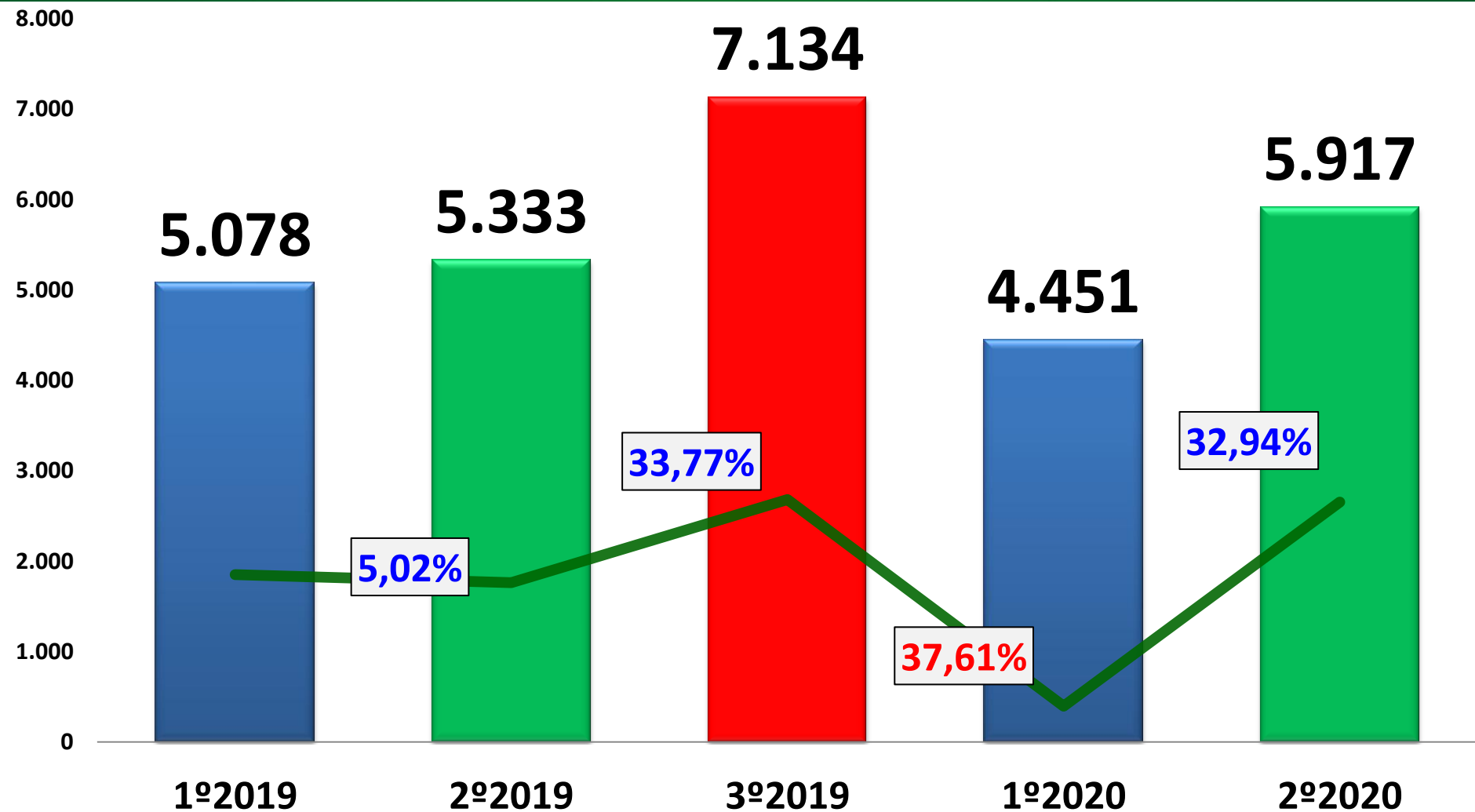
CENTRAL DE ESPECIALIDADES MUNICIPAL

ELETROCARDIOGRAMA



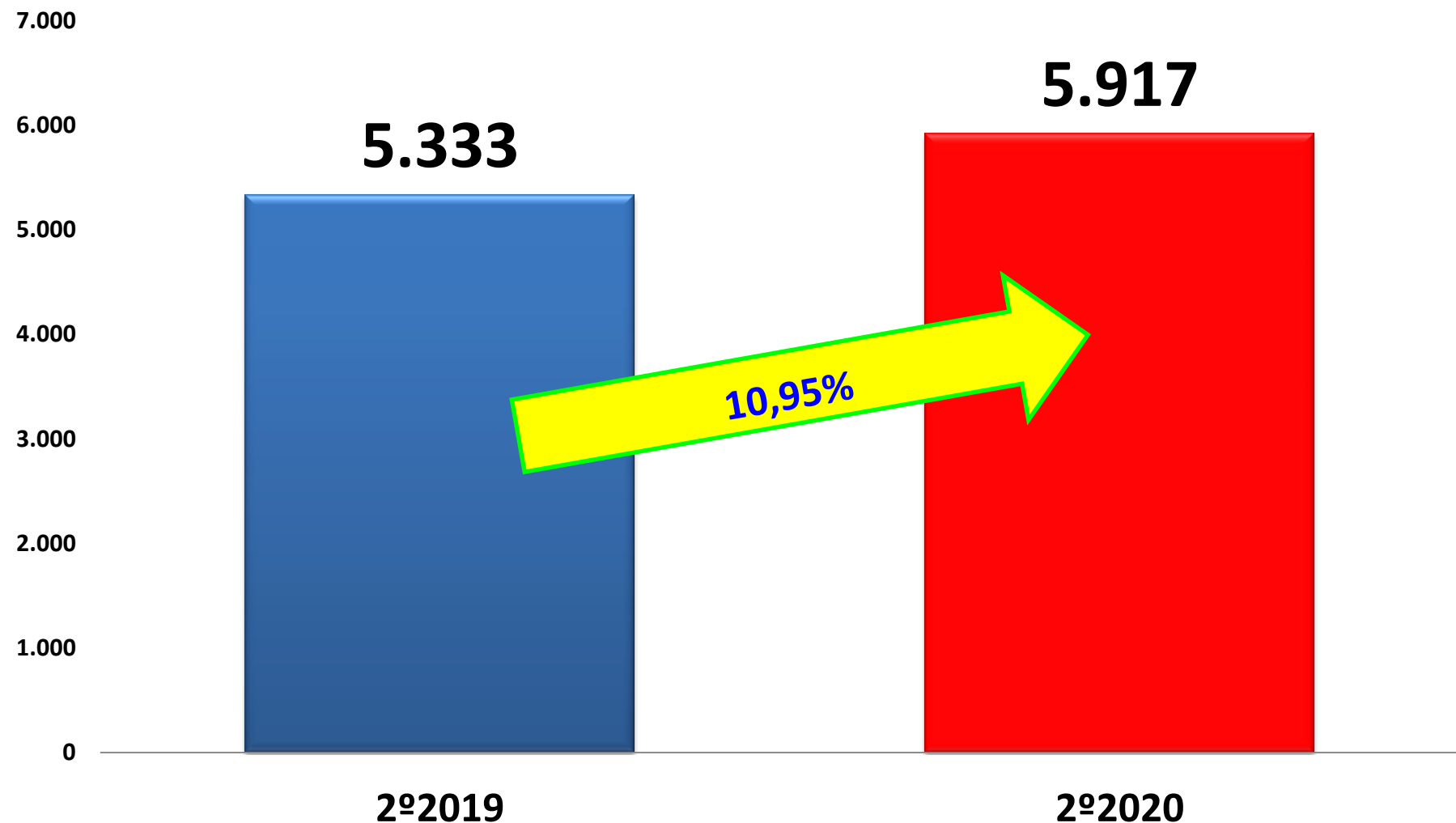
CENTRAL DE ESPECIALIDADES MUNICIPAL

ULTRASSONOGRAFIA



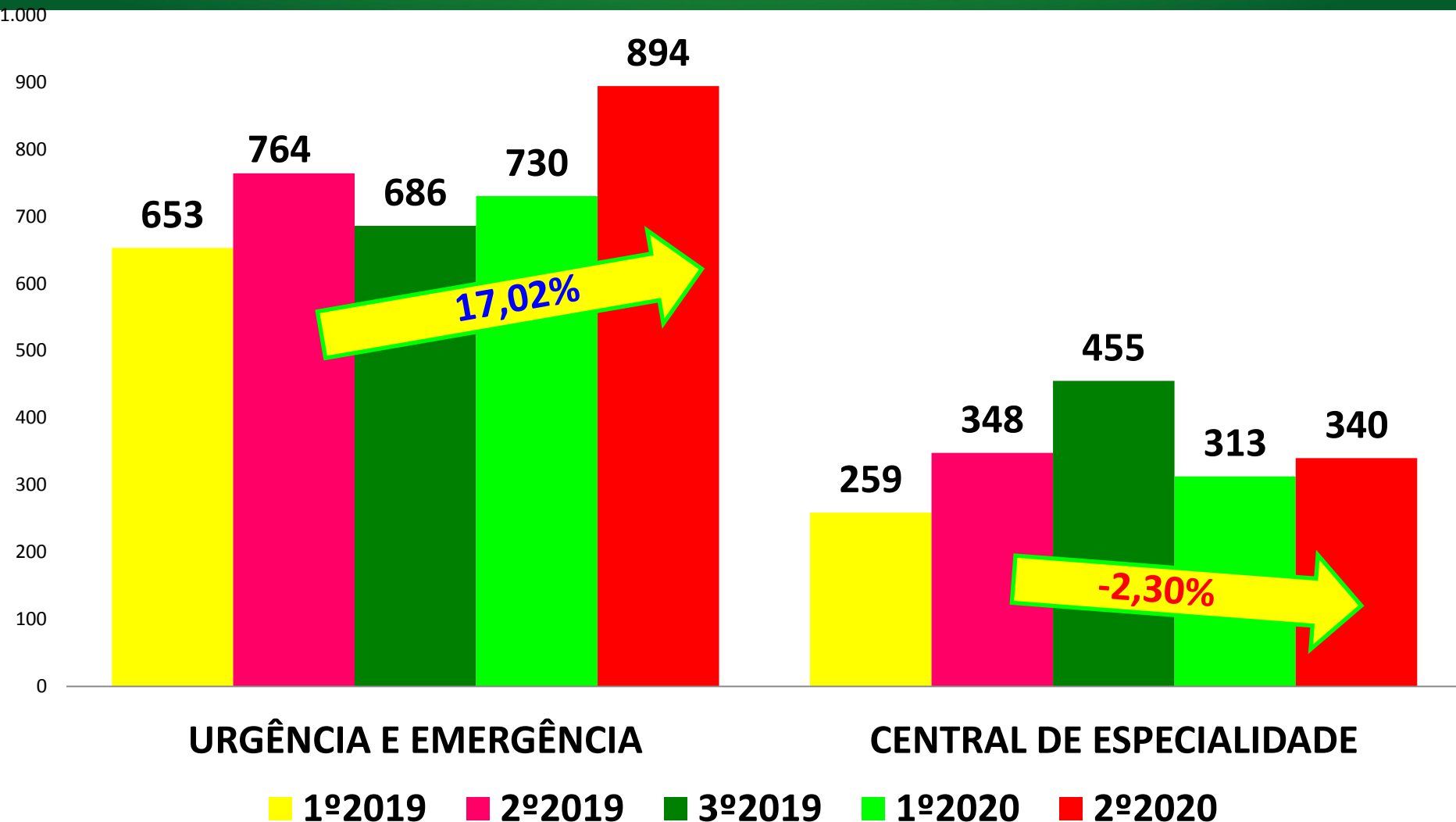
CENTRAL DE ESPECIALIDADES MUNICIPAL

ULTRASSONOGRAFIA



CENTRAL DE ESPECIALIDADES MUNICIPAL

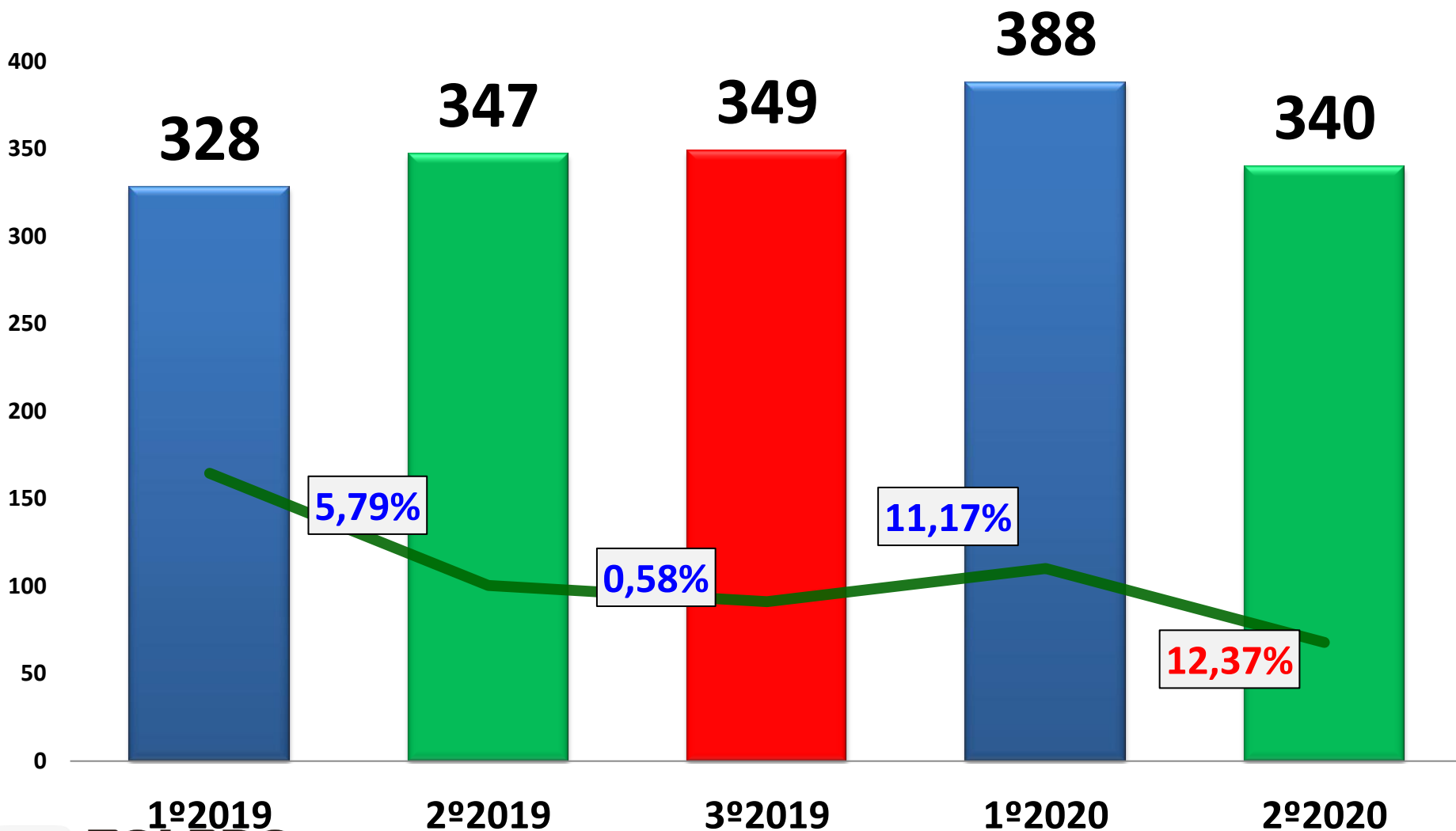
TOMOGRAFIA



CENTRAL DE ESPECIALIDADES MUNICIPAL

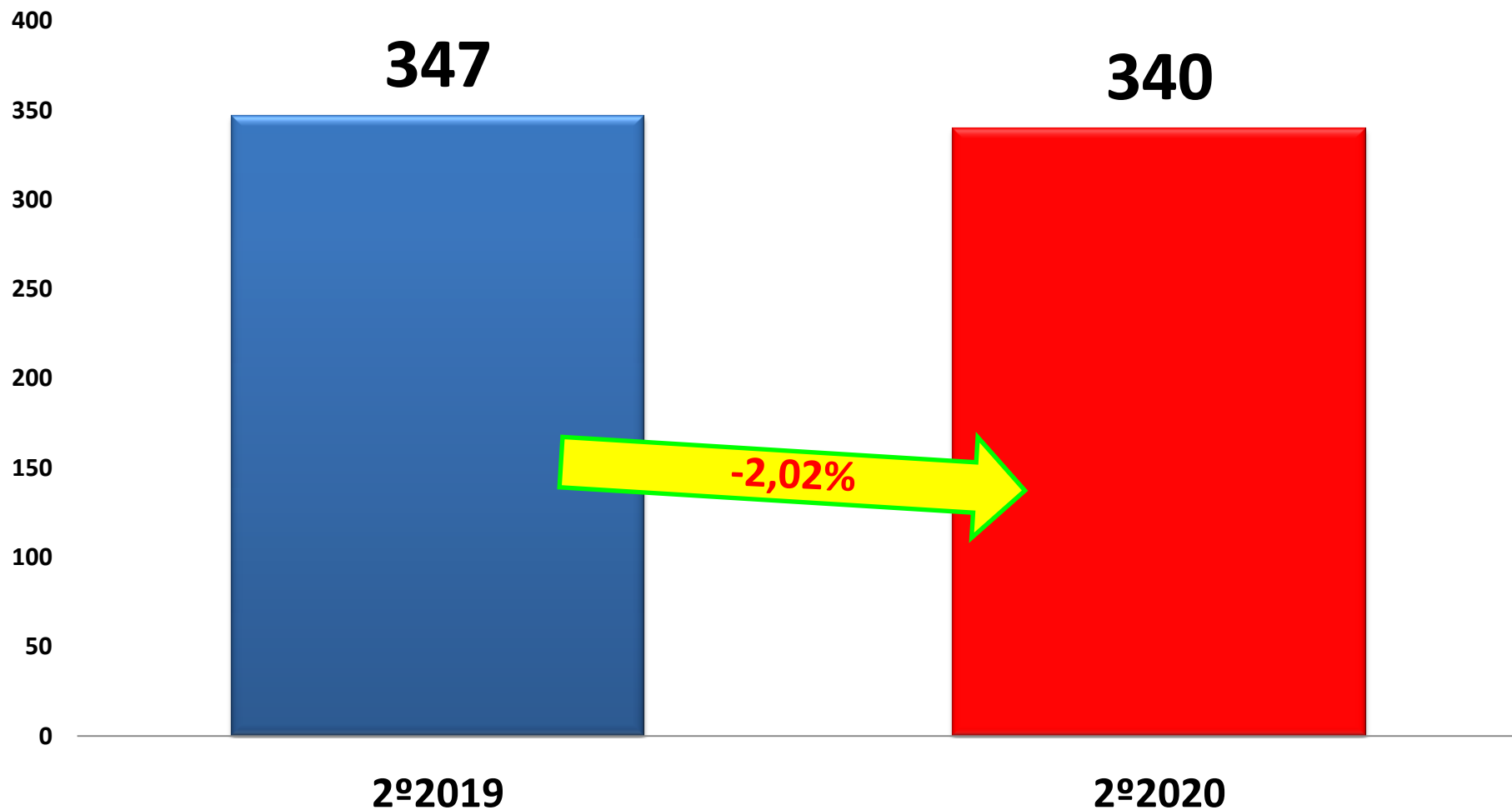
RESSONÂNCIA MAGNÉTICA

450



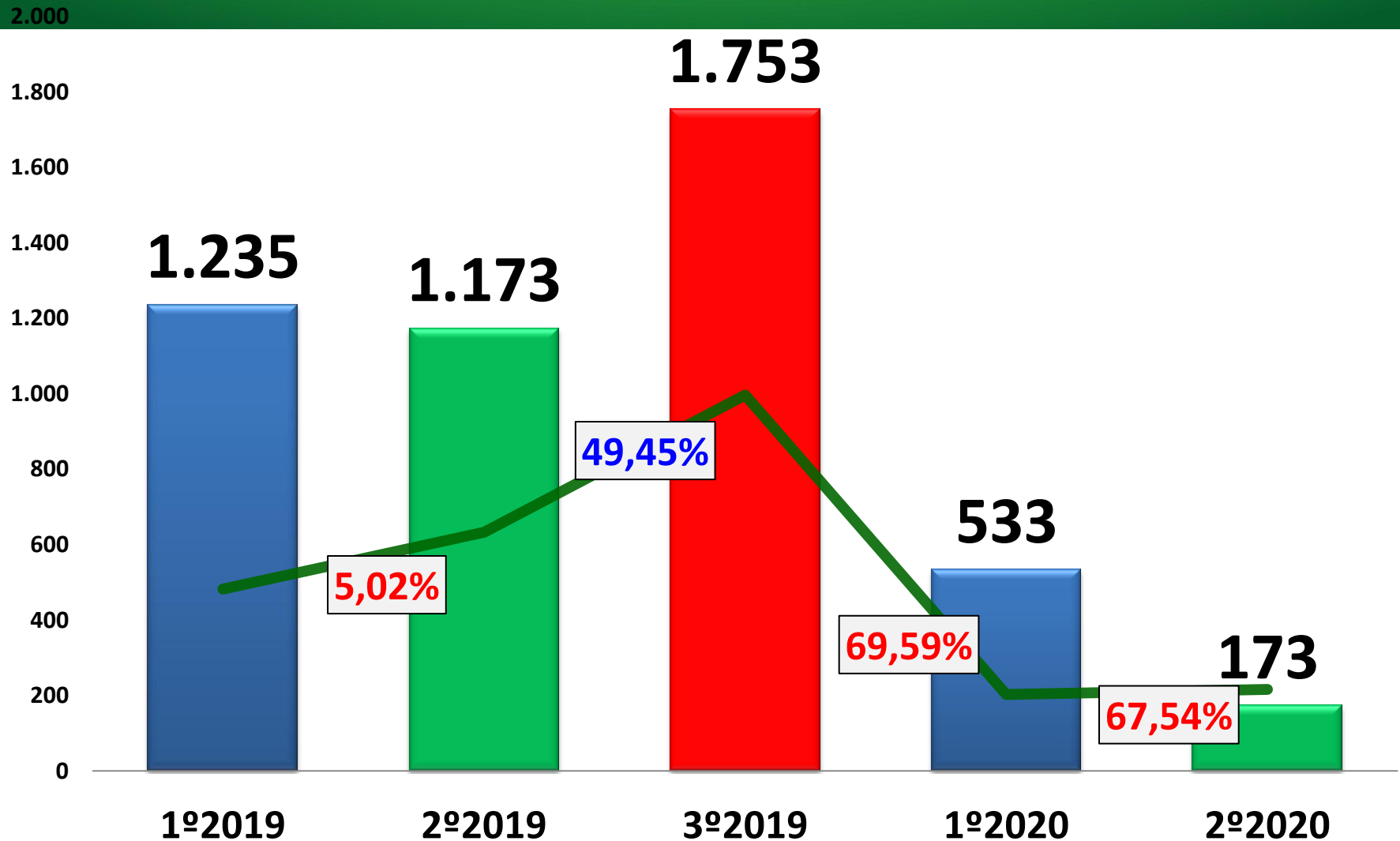
CENTRAL DE ESPECIALIDADES MUNICIPAL

RESSONÂNCIA MAGNÉTICA



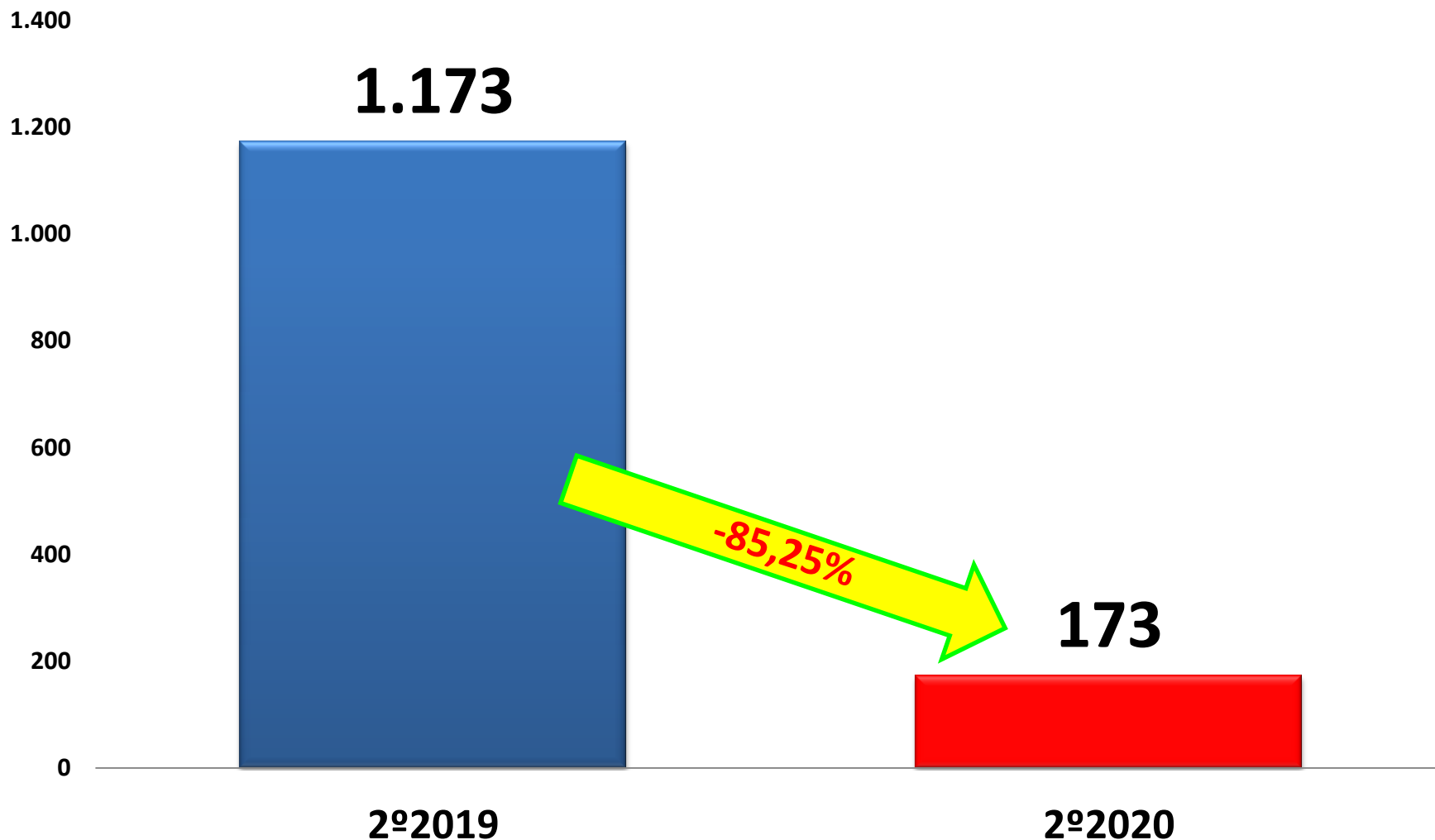
CENTRAL DE ESPECIALIDADES MUNICIPAL

MAMOGRAFIA



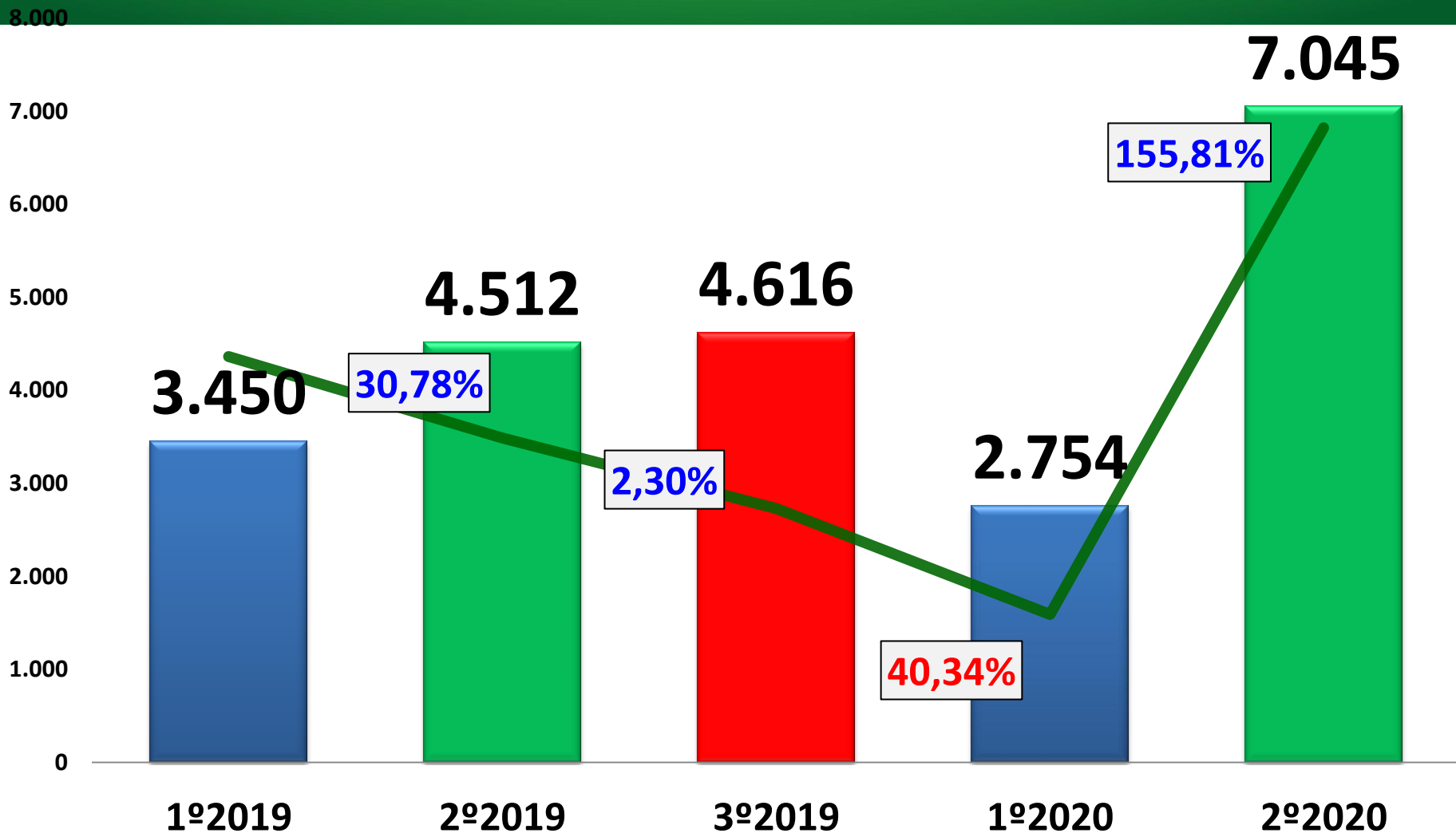
CENTRAL DE ESPECIALIDADES MUNICIPAL

MAMOGRAFIA



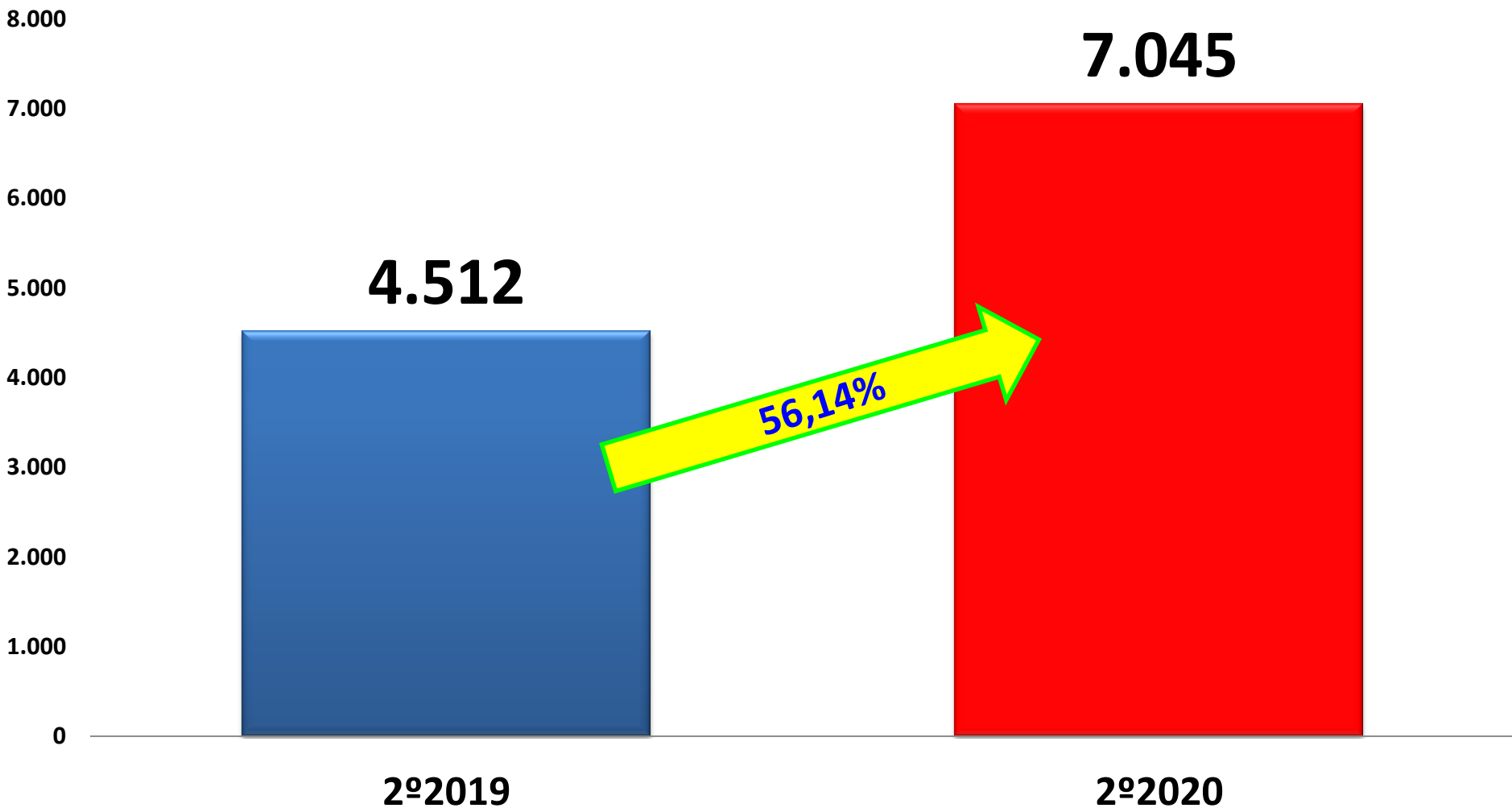
CENTRAL DE ESPECIALIDADES MUNICIPAL

EXAMES OFTALMOLÓGICOS



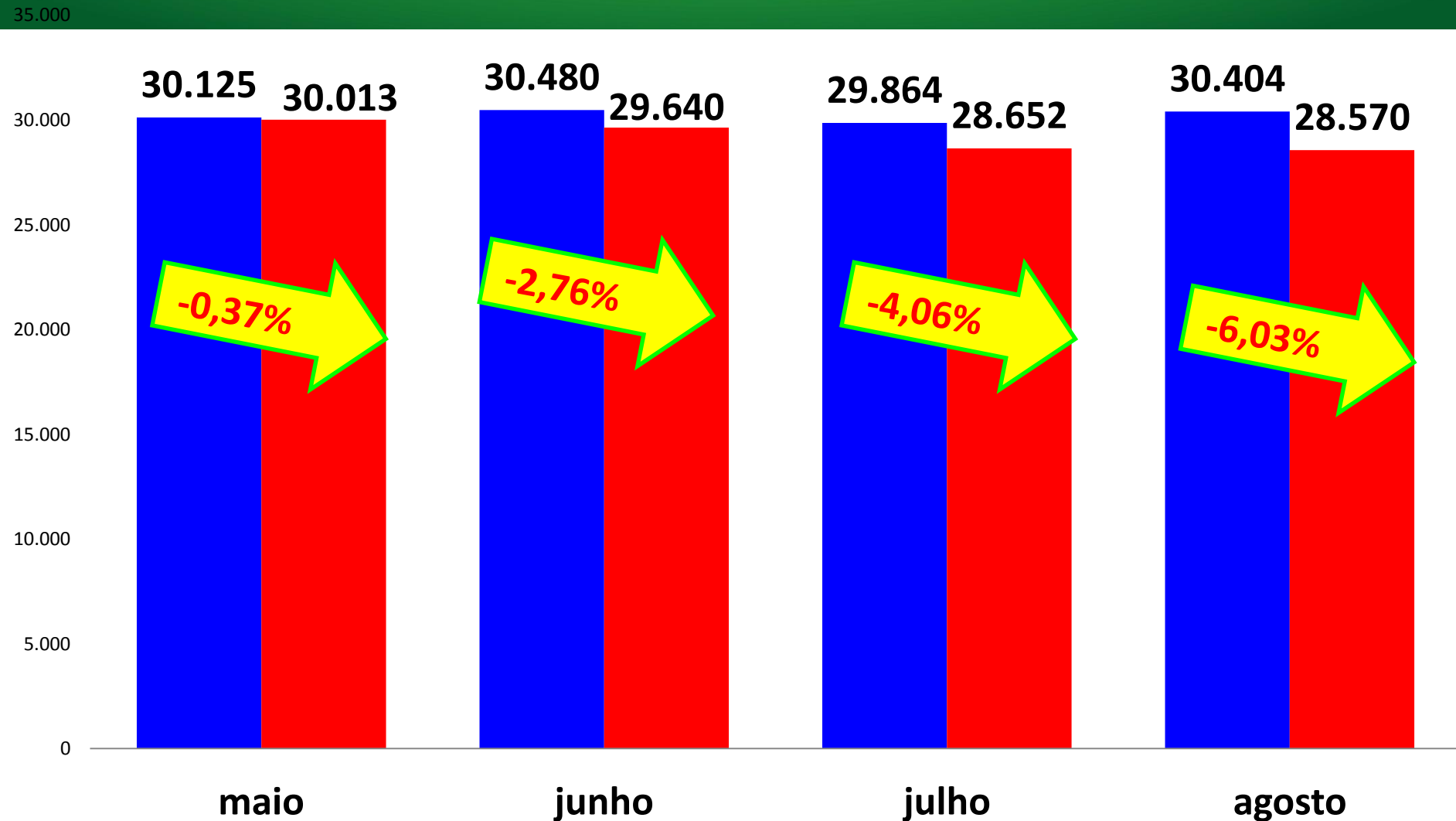
CENTRAL DE ESPECIALIDADES MUNICIPAL

EXAMES OFTALMOLÓGICOS



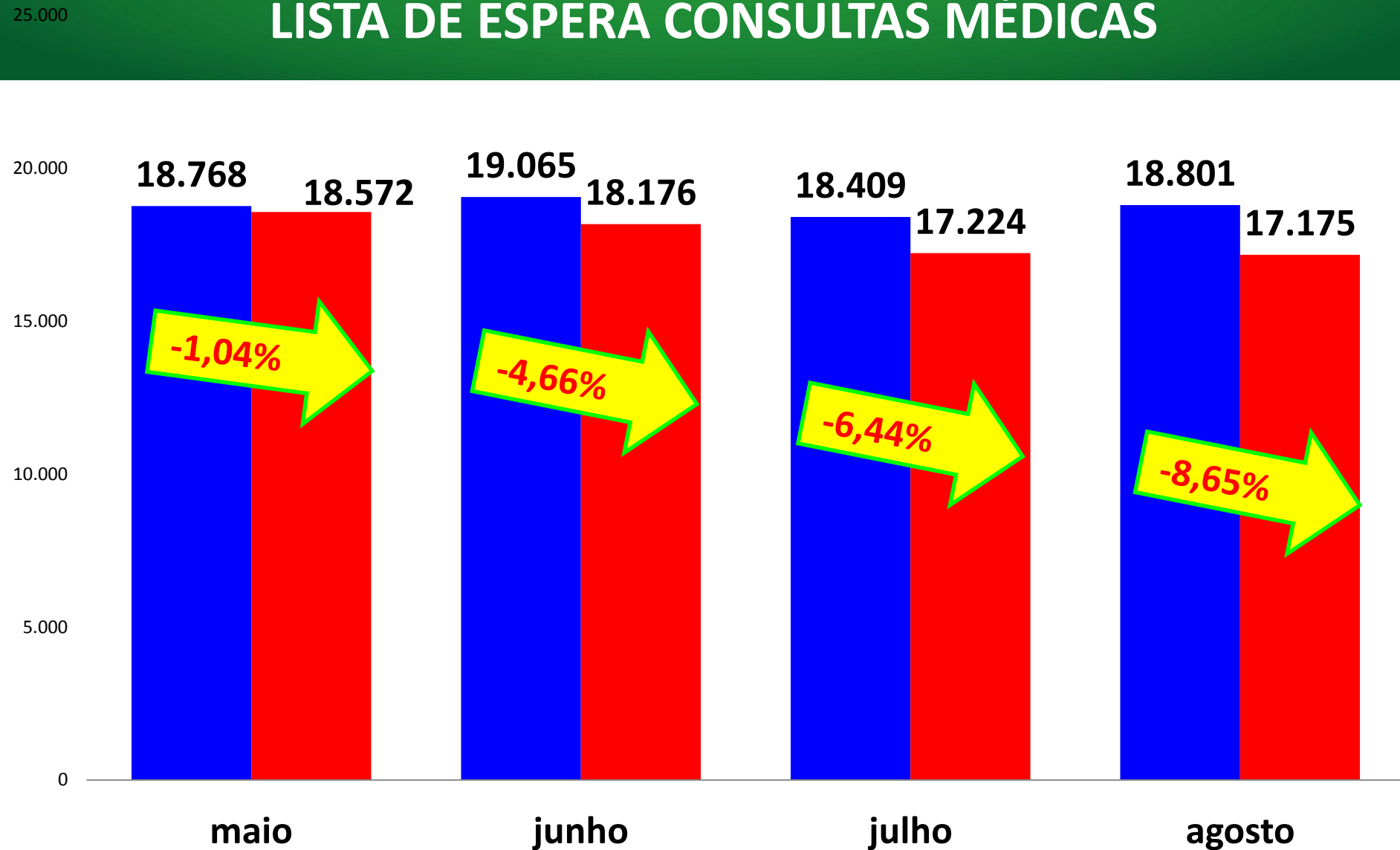
CENTRAL DE ESPECIALIDADES MUNICIPAL

LISTA DE ESPERA - GERAL



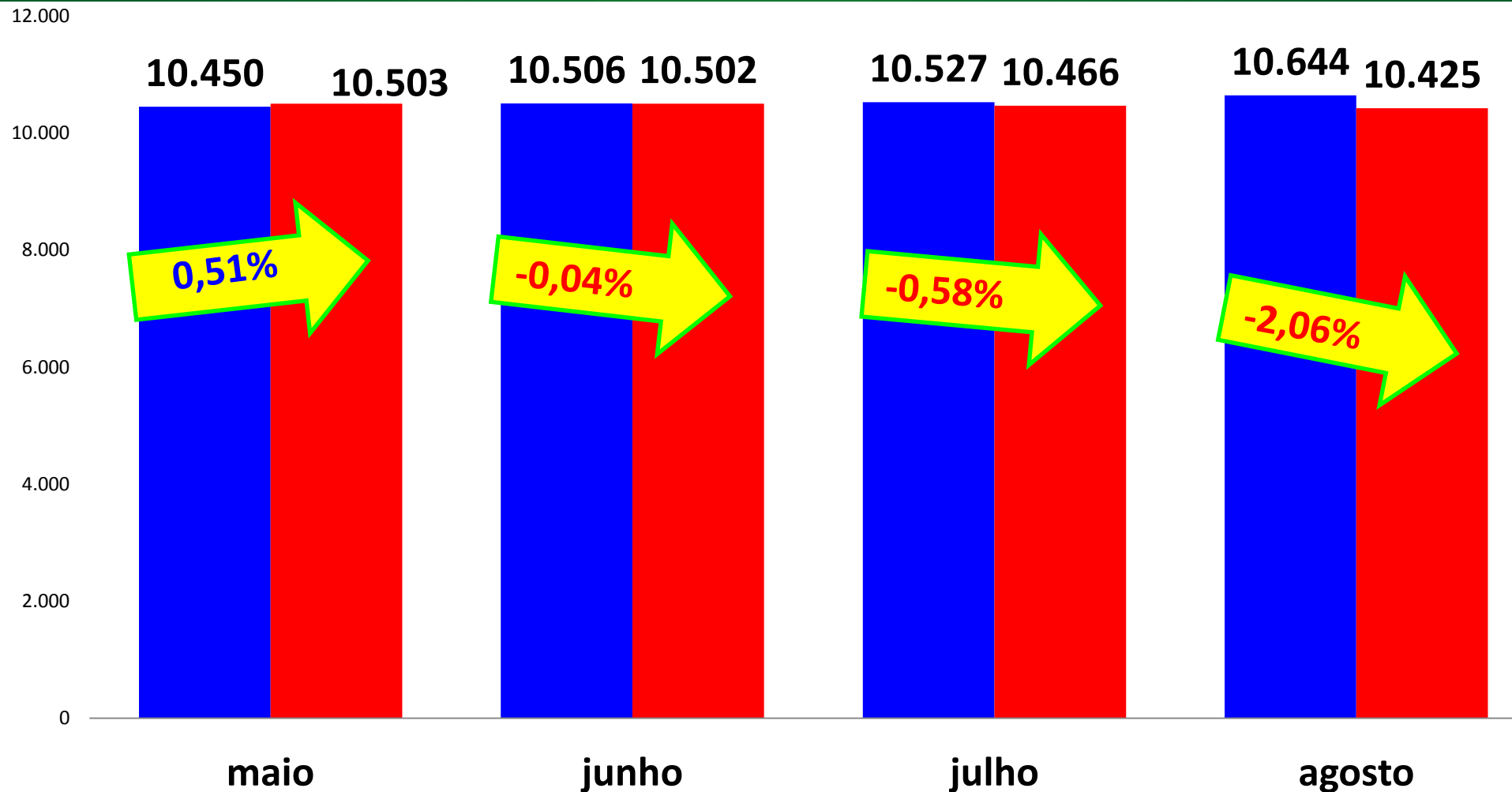
CENTRAL DE ESPECIALIDADES MUNICIPAL

LISTA DE ESPERA CONSULTAS MÉDICAS



CENTRAL DE ESPECIALIDADES MUNICIPAL

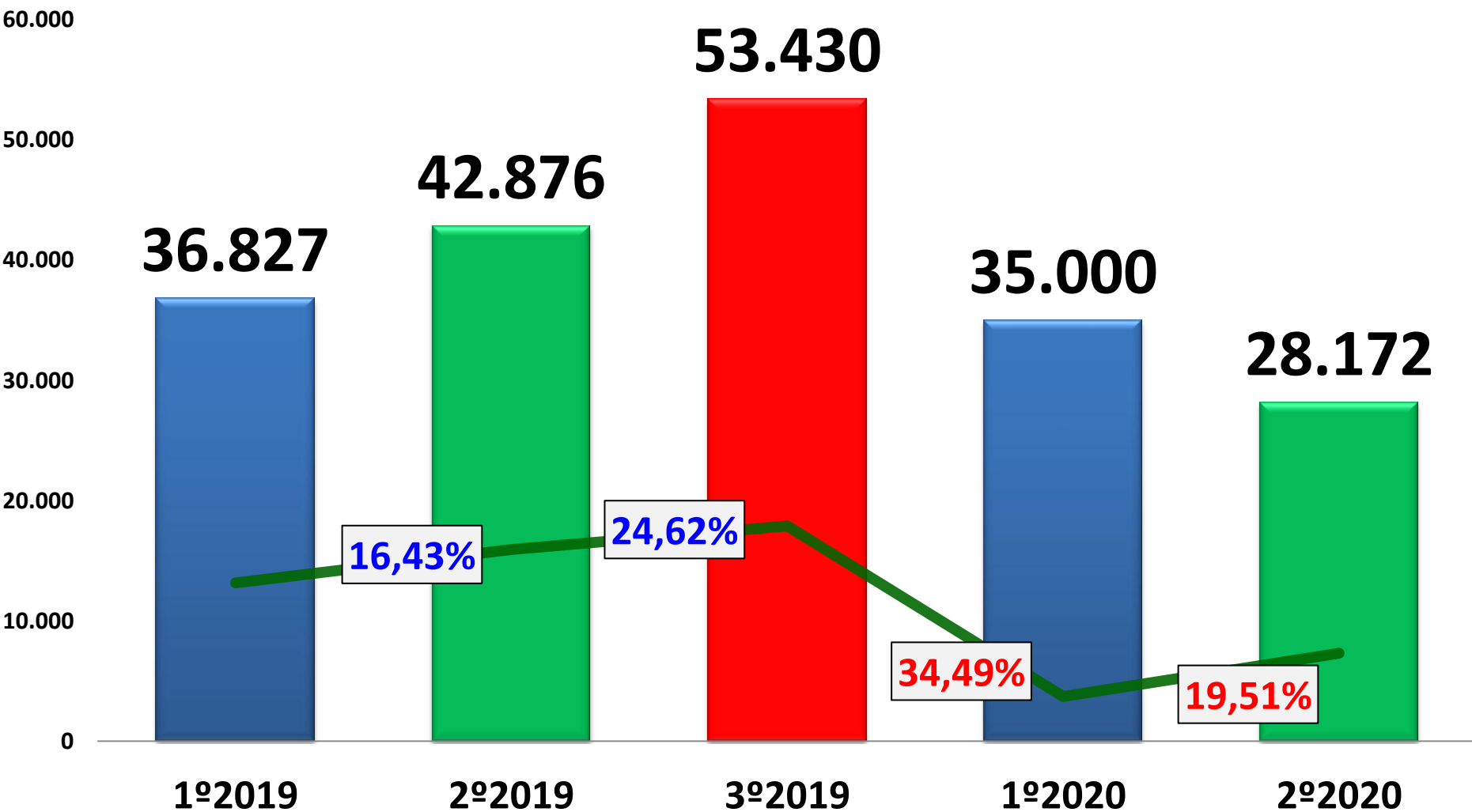
LISTA DE ESPERA ODONTOLOGIA



CONSTRUÇÃO DO CENTRO DE FISIOTERAPIA, REABILITAÇÃO E TERAPIAS COMPLEMENTARES

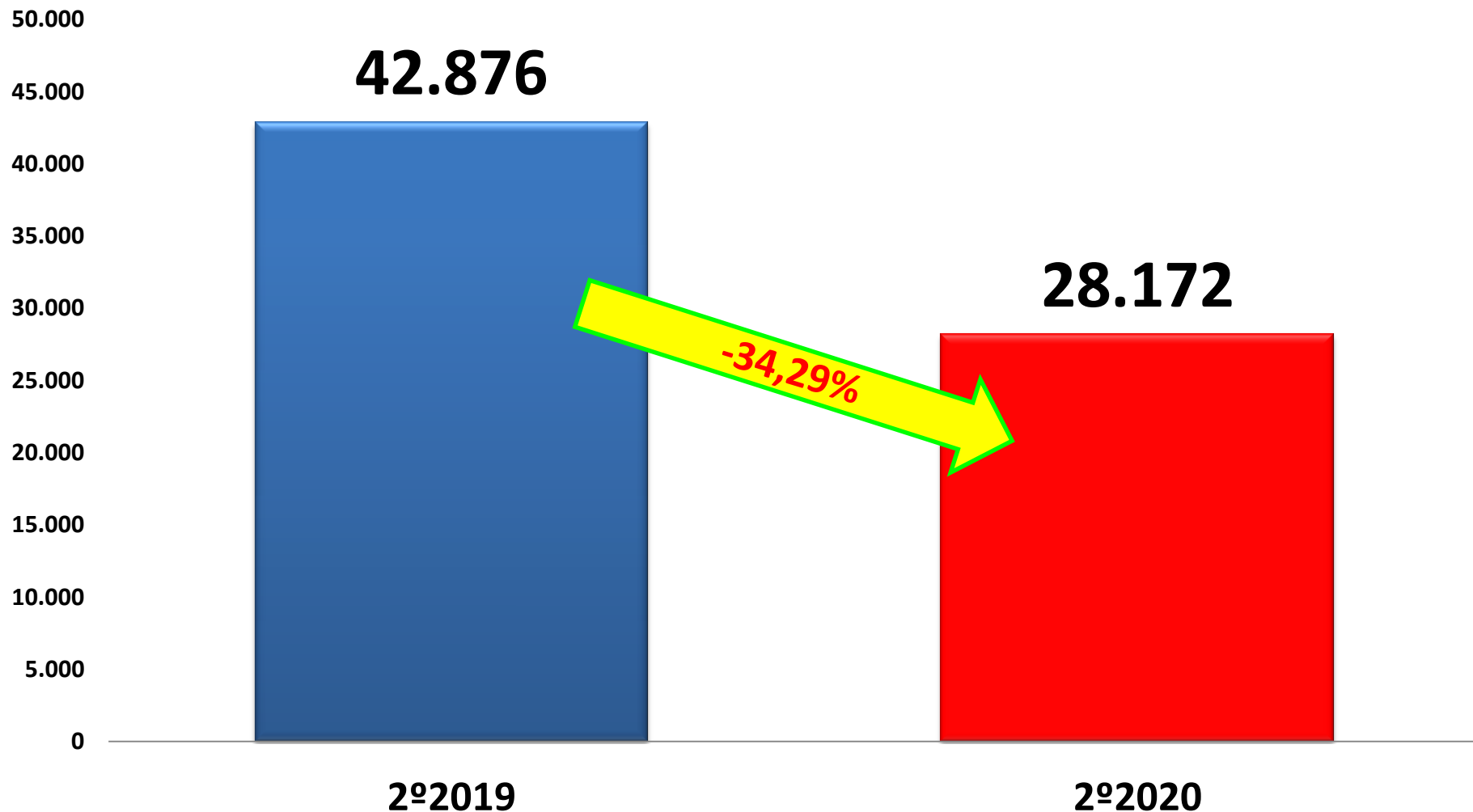


CENTRAL DE ESPECIALIDADES FISIOTERAPIA/HIDROTERAPIA/EQUOTERAPIA (SESSÕES)

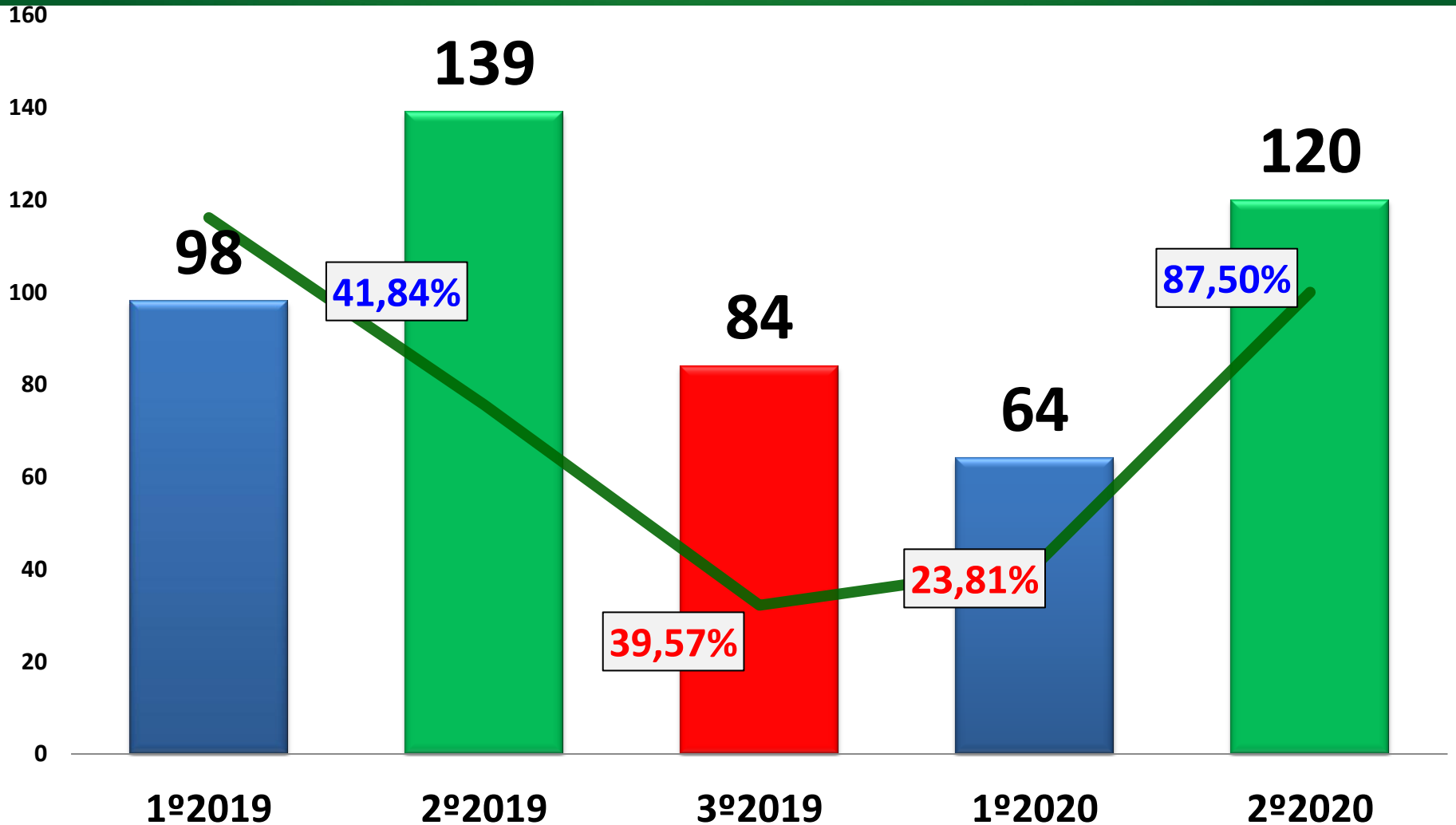


CENTRAL DE ESPECIALIDADES

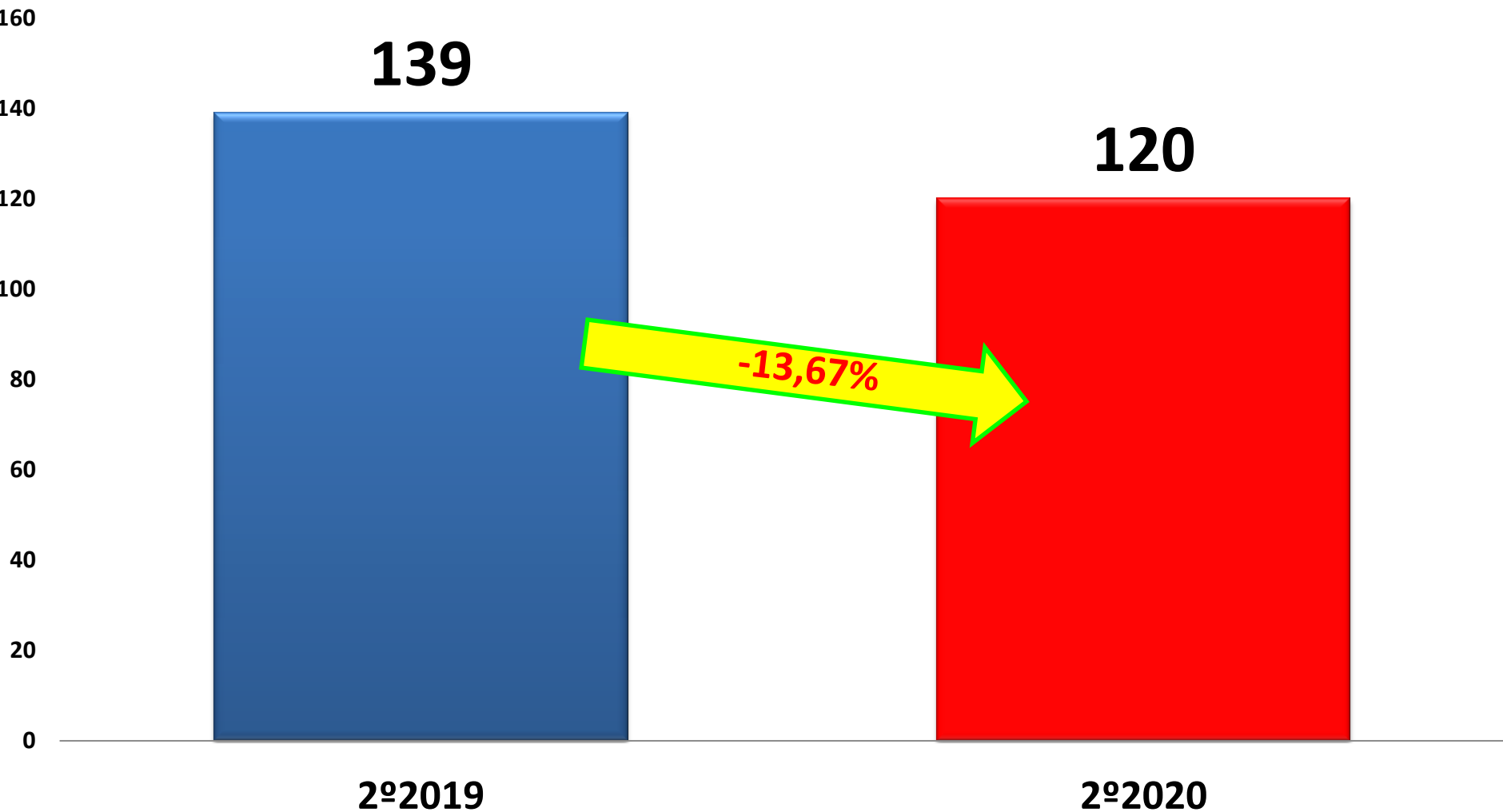
FISIOTERAPIA/HIDROTERAPIA/EQUOTERAPIA (SESSÕES)



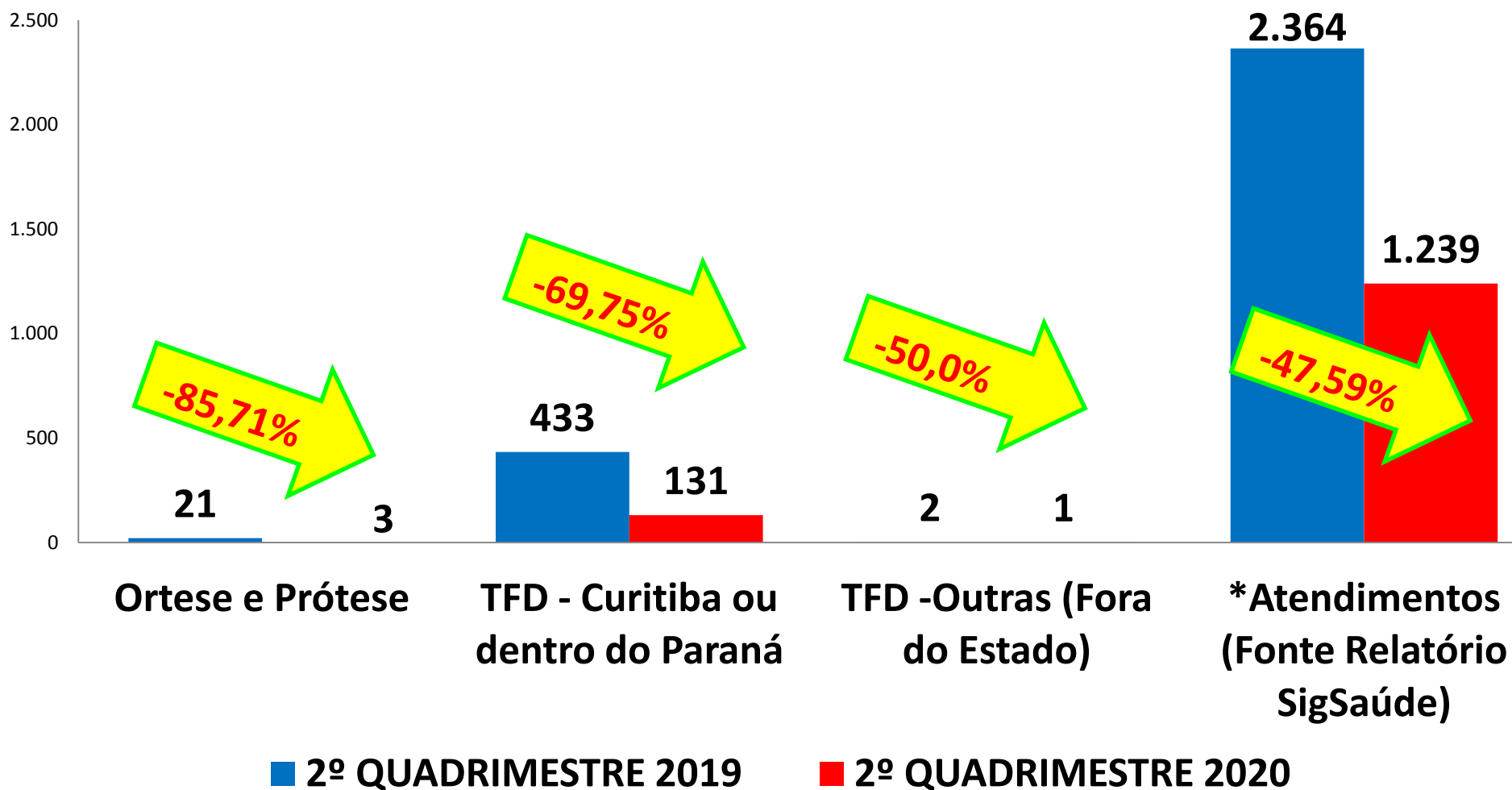
LIBERAÇÃO DE ÓCULOS



LIBERAÇÃO DE ÓCULOS



SERVIÇO SOCIAL

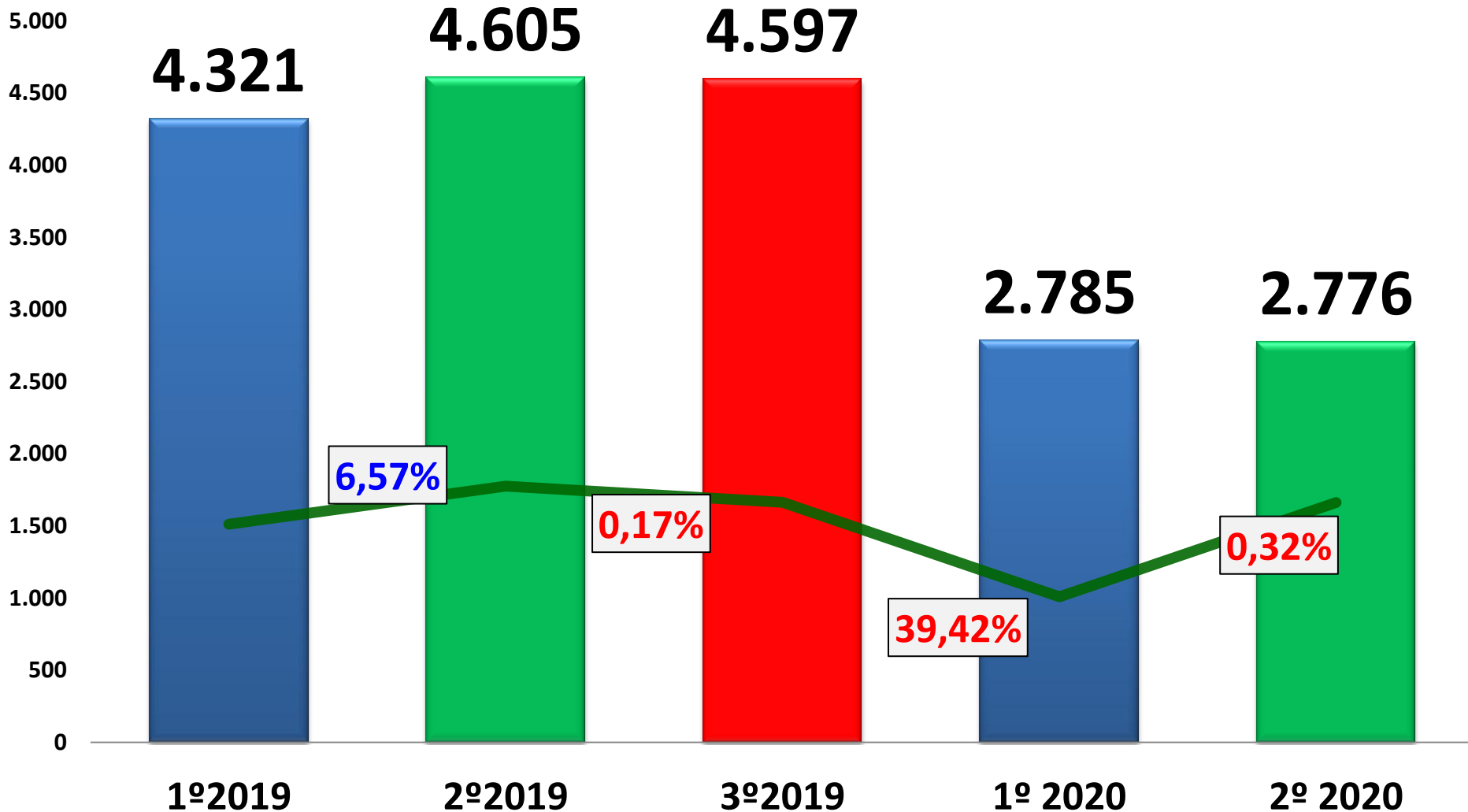


SAÚDE MENTAL



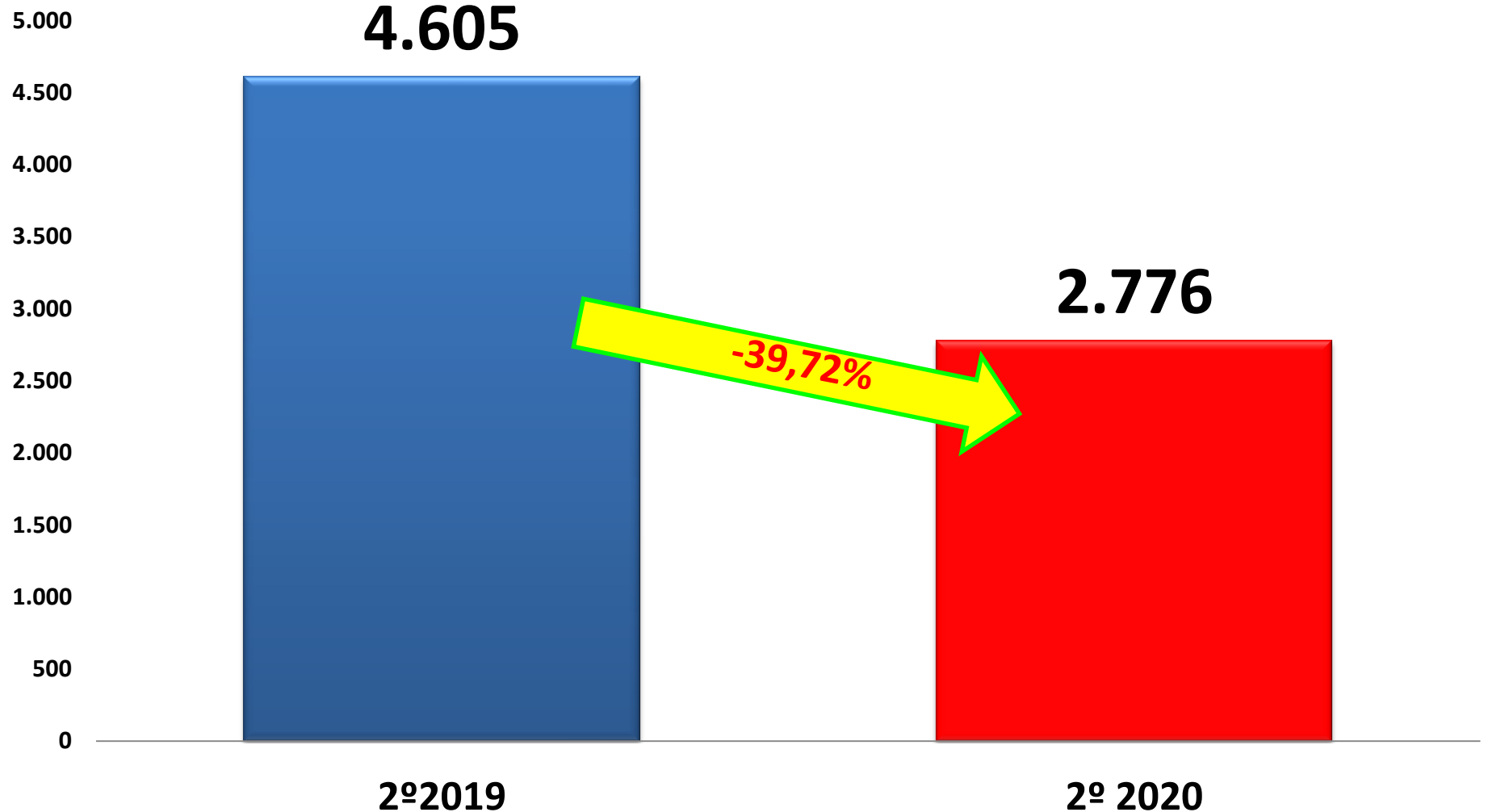
CAPS AD

ATENDIMENTOS



CAPS AD

ATENDIMENTOS



CAPS AD

REPORTAGEM RIC/TV SOBRE COMBATE AO TABAGISMO



29 DE AGOSTO

DIA NACIONAL DO

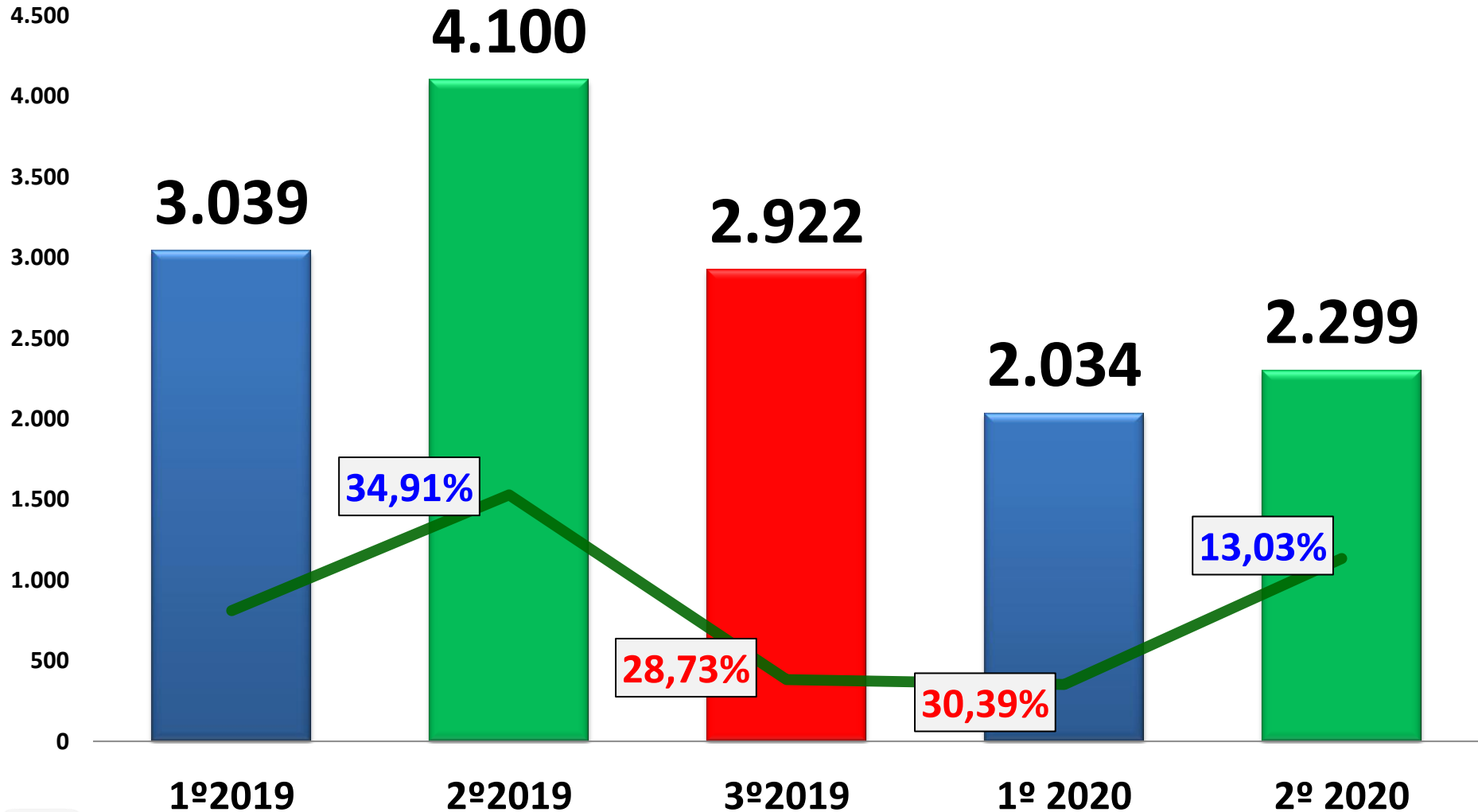


COMBATE DO FUMO

VIVER BEM É VIVER COM SAÚDE!

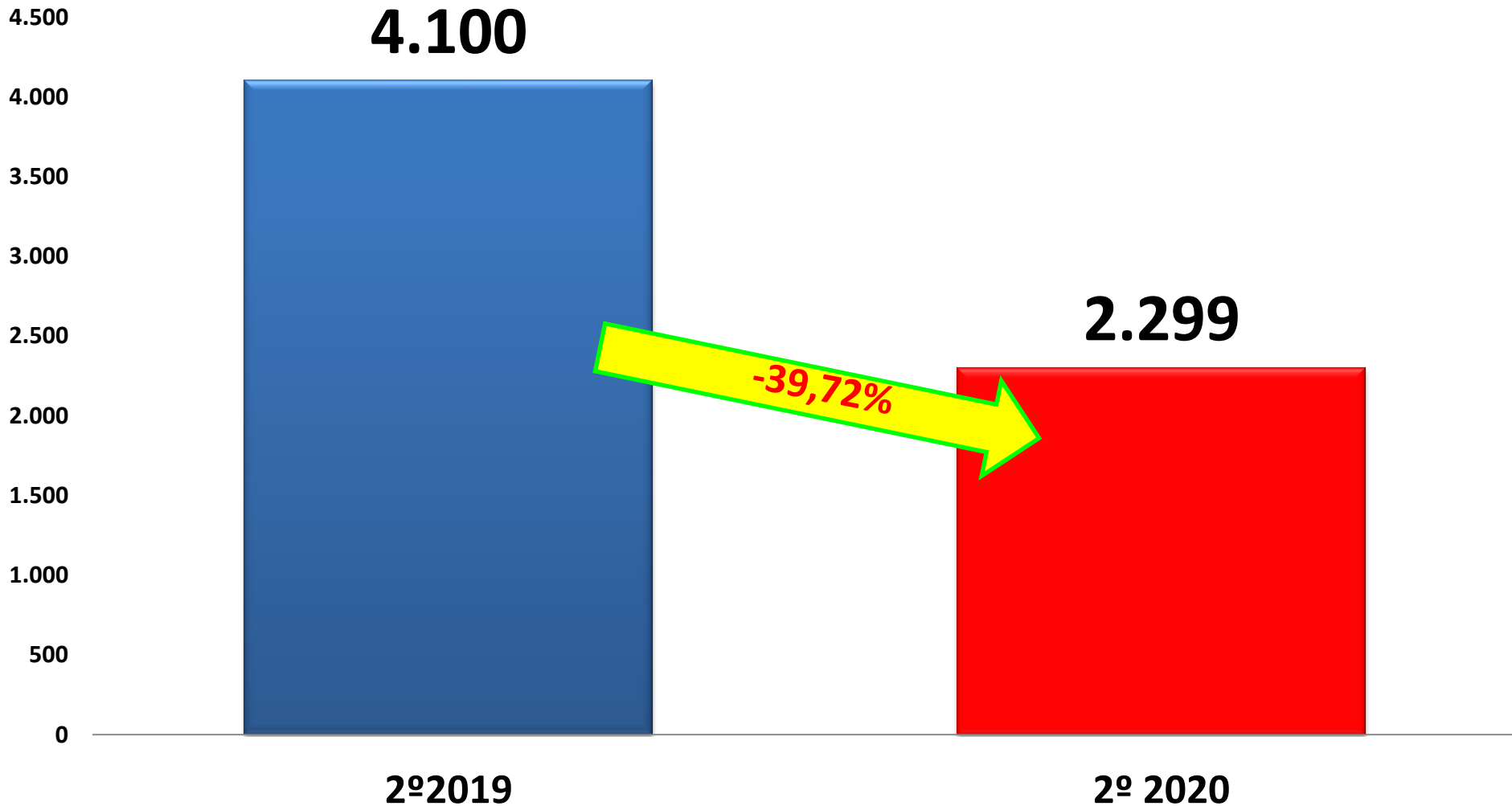
CAPS II

ATENDIMENTOS

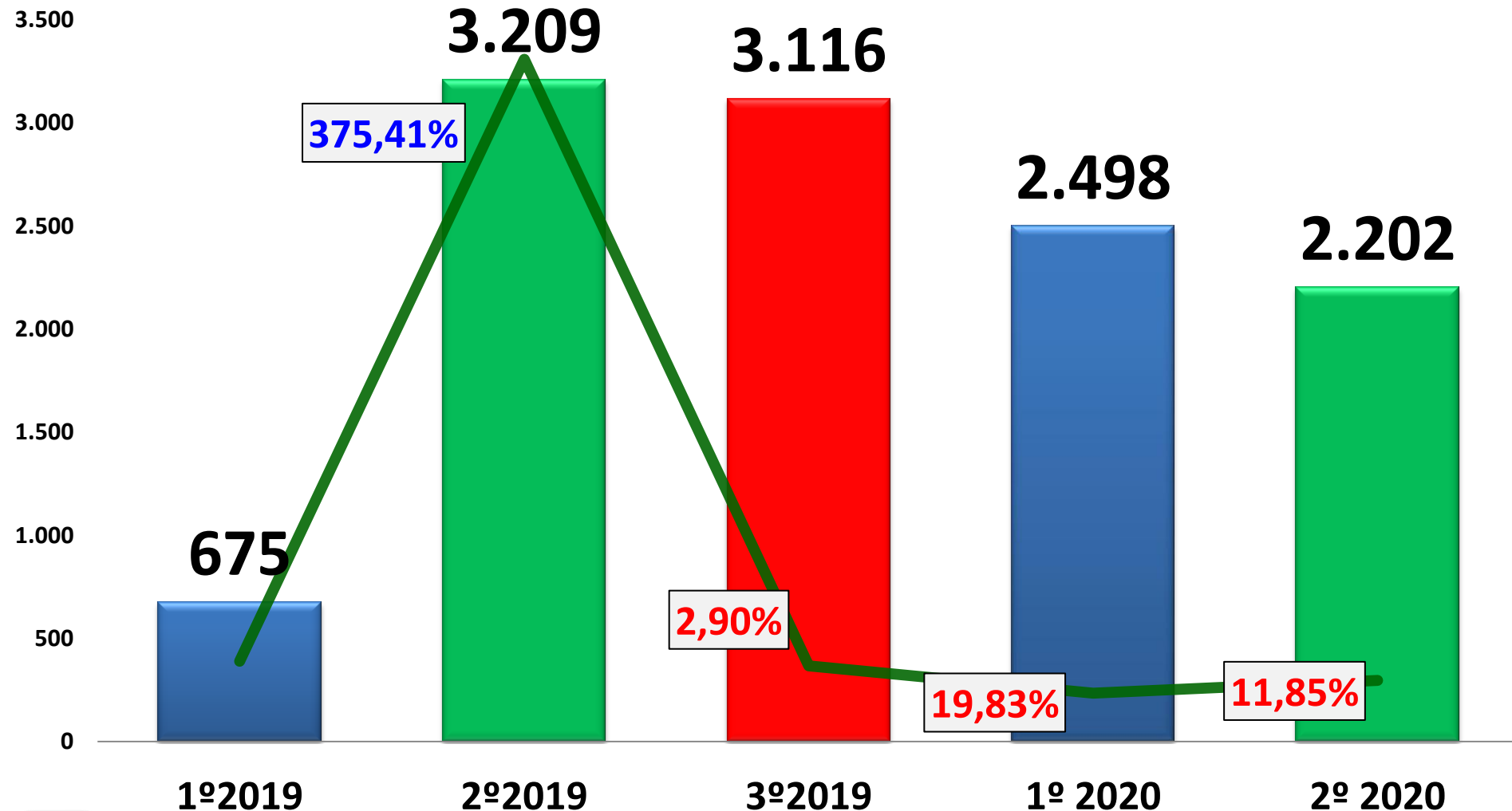


CAPS II

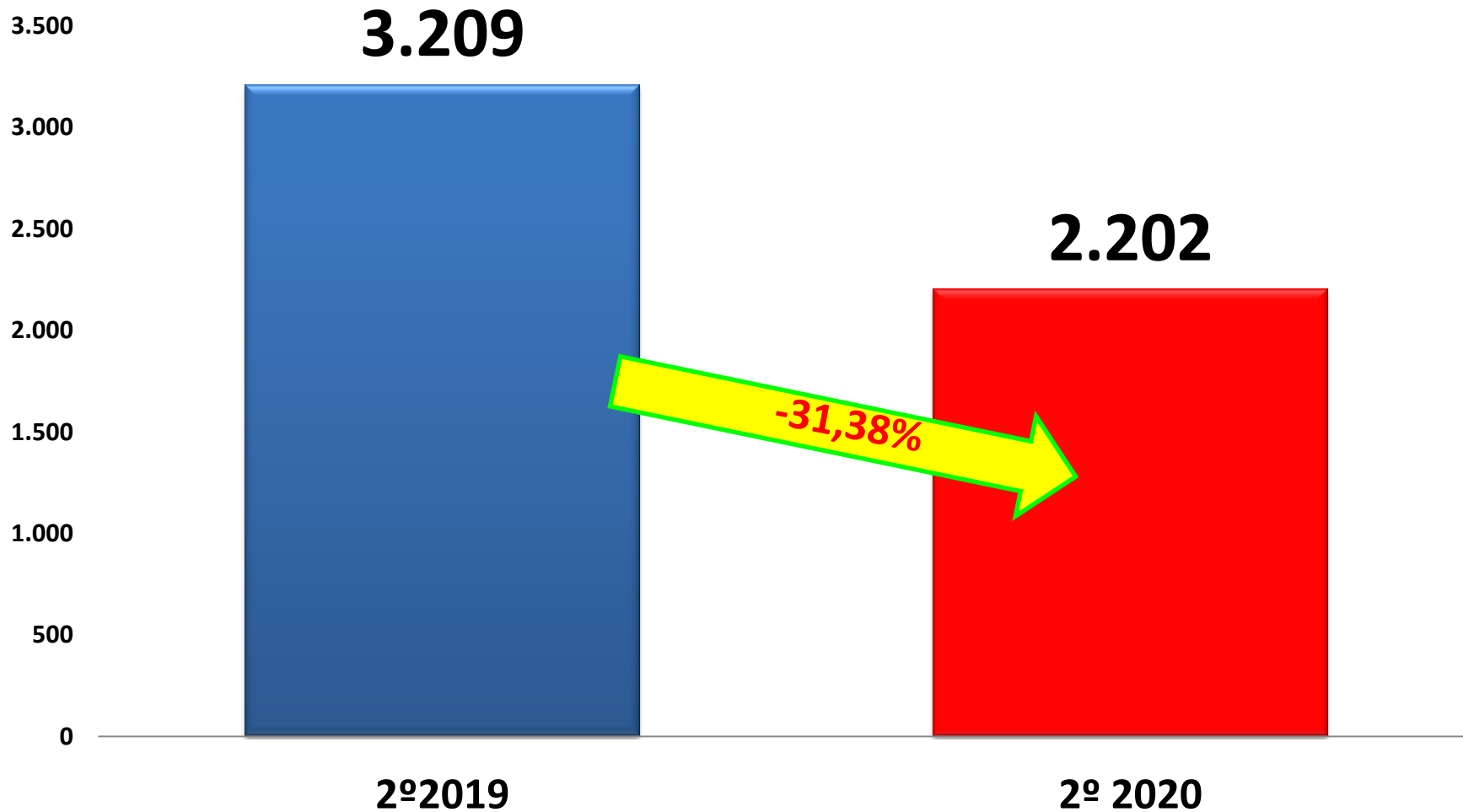
ATENDIMENTOS



CAPS INFANTIL ATENDIMENTOS



CAPS INFANTIL ATENDIMENTOS



CAPS INFANTIL



CAPS INFANTIL INAUGURAÇÃO OFICIAL



CAPS INFANTIL

PARTICIPAÇÃO DE LIVE SOBRE SAÚDE MENTAL E JUVENTUDE

JUVENTUDE Saúde^e Mental

Pelo Canal:



Secretaria Juventude Toledo

EPISÓDIO 1



27/07

14h

Saúde mental em período de pandemia.
Psiquiatra Luana Zen

EPISÓDIO 2



28/07

14h

Transtornos mentais na adolescência e juventude.
Psiquiatra Sandro Okano

EPISÓDIO 3



29/07

14h

Dicas funcionais de como manter a rotina em época de pandemia.
Psicóloga Patricia Matias

EPISÓDIO 4



30/07

14h

Relacionamentos Afetivos.
Psicólogo Rodrigo Dallanol

EPISÓDIO 5



31/07

14h

Escuta afetiva na Secretaria da Juventude.
Psicólogo Guilherme Siloti



TOLEDO

PREFEITURA

Secretaria da Juventude



TOLEDO

PREFEITURA

Secretaria da Saúde

CAPS INFANTIL

RECEBIMENTO DE TERMOMETRO, TELEVISOR, AMBIENTAÇÃO DO ROTARY CLUB, GUARDA MUNICIPAL E ARQUITETA VOLUNTÁRIA



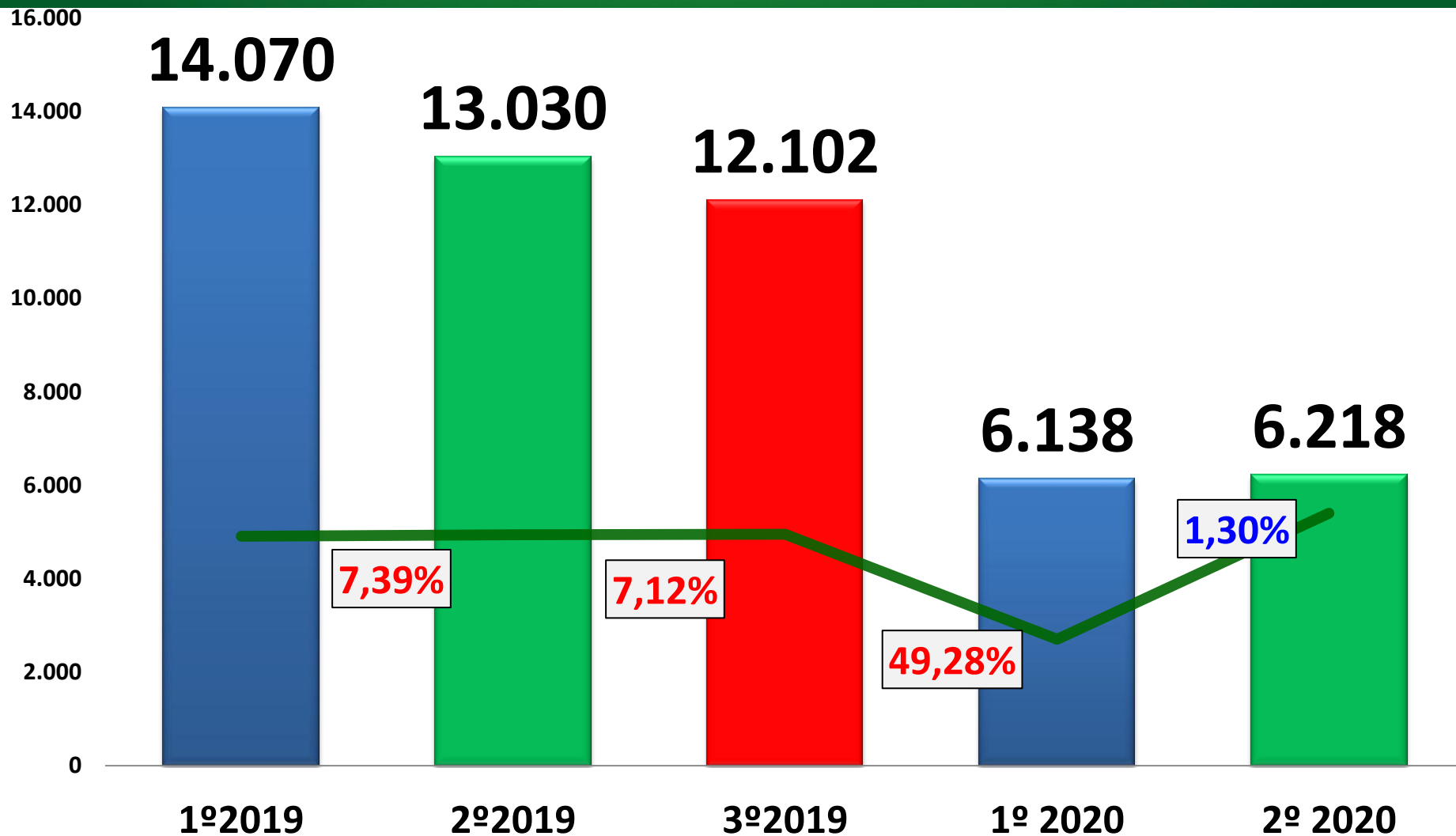
CAPS INFANTIL

ATIVIDADES E ORIENTAÇÕES ENVIADAS DIARIAMENTE POR MÍDIAS SOCIAIS
(facebook, instagram, whatsapp) PELO SETOR DE TERAPIA OCUPACIONAL



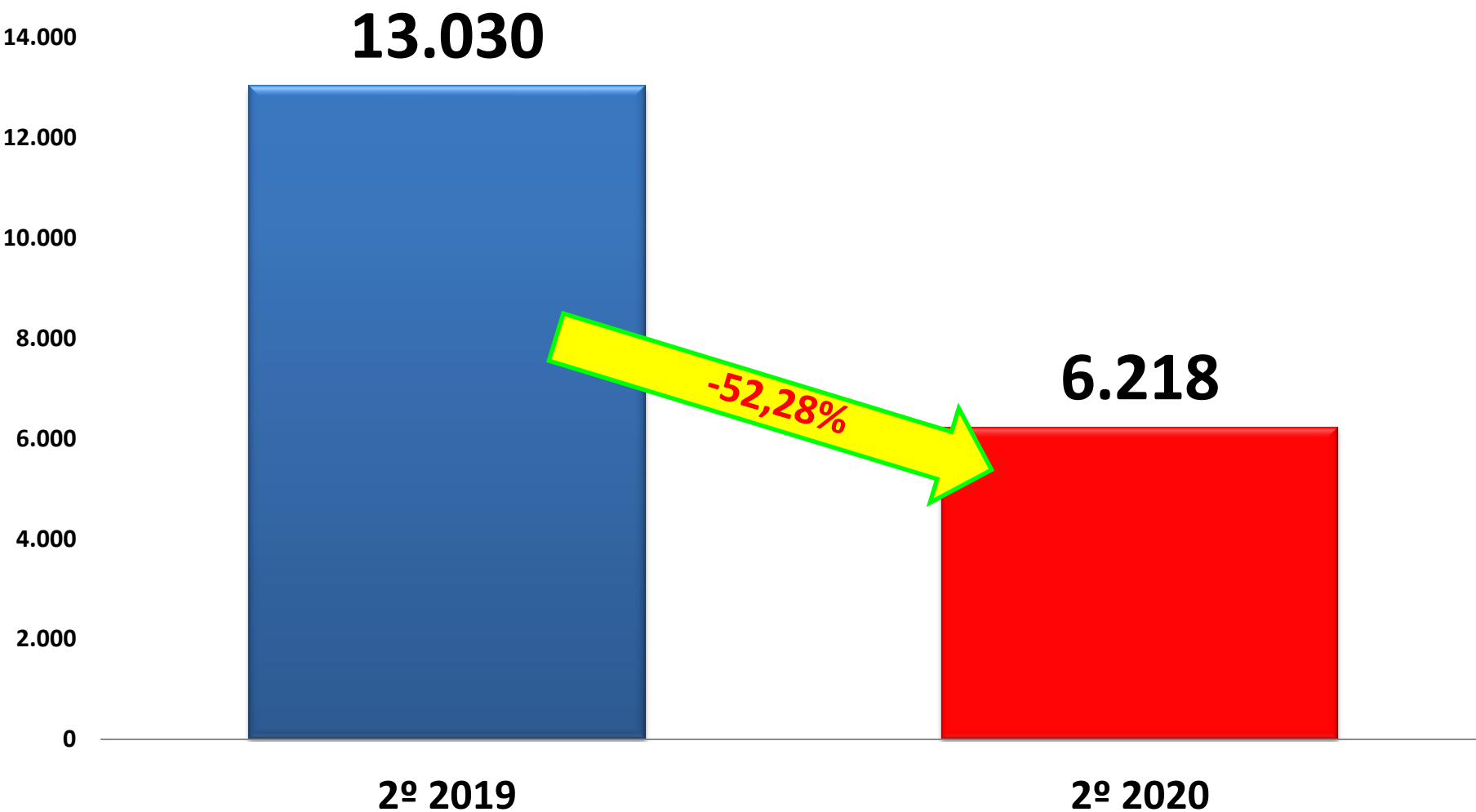
AMBULATÓRIO DE SAÚDE MENTAL

ATENDIMENTOS



AMBULATÓRIO DE SAÚDE MENTAL

ATENDIMENTOS



AMBULATÓRIO DE SAÚDE MENTAL SUPORTE PARA LACTANTES AGOSTO DOURADO



AMBULATÓRIO DE SAÚDE MENTAL OFERECE SUPORTE EM ALEITAMENTO A MAMÃES

COM EQUIPE MULTIPROFISSIONAL,
AMBULATÓRIO DE SAÚDE MENTAL PERMITE
QUE ESTE MOMENTO SEJA VIVIDO COM
HARMONIA, ESTABELECENDO UM VÍNCULO

DURADOURO



TOLEDO
PREFEITURA
Secretaria da Saúde

VIGILÂNCIA EM SAÚDE



VIGILÂNCIA EM SAÚDE

DESCRIÇÃO DOS SERVIÇOS	1º QD/2020	2º QD/2020	3º QD/2020	TOTAL
Licenças sanitárias Novas e renovadas	464	688		1.152
Declaração Dispensa Licença	191	264		455
Ponto de Referência	44	12		56
Coleta de amostras de alimentos	01	00		01
Coleta de amostras de água	248	360		606
Vistorias: técnica, rotina e inspeção.	399	877		1.276
Anuências	34	60		94
Análise Documental/ Reunião do Setor Regulado	73	98		171



VIGILÂNCIA EM SAÚDE

	1º QD 2020	2º QD 2020	3º QD 2020
Atendimento de Reclamações/denúncias	85	334	
Autorização para confecções de receituários	32	32	
Abertura e encerramento de livros de psicotrópicos	22	15	
Conferência de balancetes de medicamentos	289	113	
Análise de PBA Projeto Básico Arquitetônico	44	51	
Cadastro Nacional de estabelecimentos de Saúde	116	26	
Análise de PGRSS (Plano de Gerenciamento de Resíduos Sólidos)	31	07	



VIGILÂNCIA EM SAÚDE

Inspeções e vistorias

	1º QD 2020	2º QD 2020	3º QD 2020
Total	342	240	



VIGILÂNCIA EM SAÚDE

RESUMO DAS ANÁLISES DE AMOSTRAS DE ÁGUA

	1º QD/2020	2º QD/2020	3º QD/2020
COLIFORMES TOTAIS	72	107	
TURBIDEZ	72	107	
COLORO RESIDUAL	82	117	
FLÚOR	22	29	
TOTAL GERAL	248	360	



VIGILÂNCIA EM SAÚDE

RESUMO DE PONTOS DE COLETA DE ÁGUA

AMOSTRAS

- **INTERIOR:** Sistema Comunitário de abastecimento de água

- **UNIDADE DE TRATAMENTO SANEPAR**

SEIS NA SEDE DE TOLEDO:

- 1) Centro
- 2) Jardim Porto Alegre
- 3) Panorama
- 4) Europa
- 5) Paulista
- 6) Aeroporto.

QUATRO INTERIOR *:

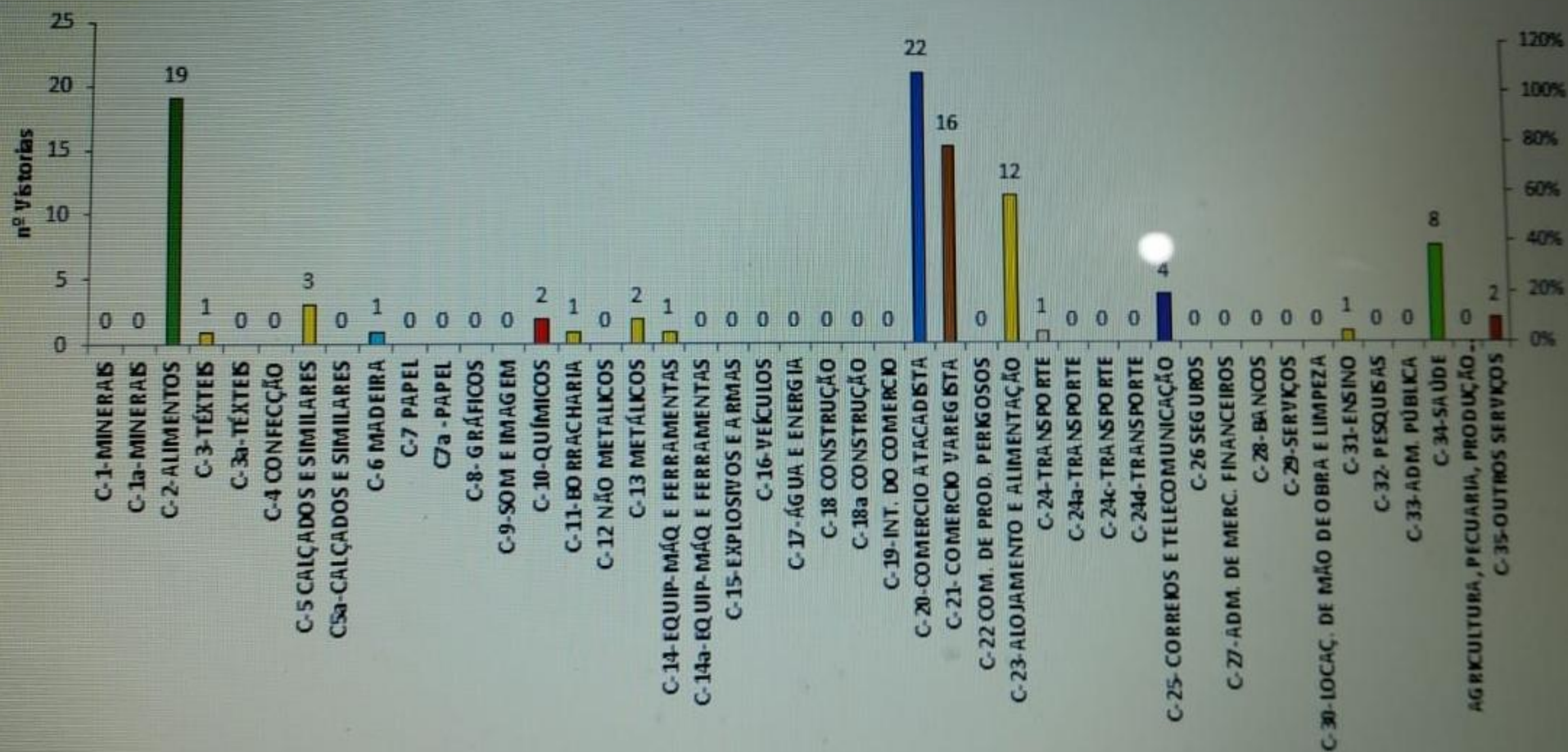
- 1) Vila Nova
- 2) Novo Sarandi
- 3) Dois Irmãos
- 4) Ouro Preto.



VIGILÂNCIA EM SAÚDE

SETOR DE VIGILÂNCIA EM SAÚDE DO TRABALHADOR

VISTORIA COVID-19 POR AGRUPAMENTO DE SETOR ECONÔMICO
CNAE- CLASSIFICAÇÃO NACIONAL DE ATIVIDADE ECONÔMICA (VERSÃO 2.0)



VIGILÂNCIA EM SAÚDE

AÇÕES ESPECIFICAS PANDEMIAS – COVID-19 - 23/04 à 31/08/2020

- **Atendimento denúncias, com relação a descumprimento de normas e medidas preventivas COVID-19, nos estabelecimentos, totalizando: 717**
- **Encaminhamento de 49 pessoas ao Ministério Público sobre o descumprimento de isolamento domiciliar, ação executados pelo Vigilância em Saúde Policia Militar e Guarda Municipal.**



CAMPANHA CONTRA A DENGUE

DENGUE MATA!

A AMEAÇA VEM DISFARÇADA DE MUITAS FORMAS.

UMA VEZ POR SEMANA,
ELIMINE OS CRIADOUROS DO Aedes
EM SEU IMÓVEL.



Deixe essa ameaça bem longe de sua casa!



TOLEDO
PREFEITURA



TOLEDO
PREFEITURA
Secretaria da Saúde

RESUMO DA DENGUE*

	31/08/2020	30/09/2020
Notificação	8	24
Casos		
Confirmados	0	0
Importados	0	0
Descartados	5	16
Exames em análise	3	8



VIGILÂNCIA EM SAÚDE

COMBATE ÀS ENDEMIAS

	1º QD 2020	2º QD 2020	3º QD 2020
Imóveis Vistoriados	61.631	50.393	
Vistoria Pontos Estratégicos	533	405	
Imóveis Fechados	36.915	24.326	
Imóveis Recuperados	3.480	2.943	
Casos Notificados de DENGUE	4.390	629	
Casos confirmados autóctones de DENGUE	4.007	578	
Casos confirmados importados de DENGUE	62	01*	



VIGILÂNCIA EM SAÚDE

COMBATE ÀS ENDEMIAS

Índice de Infestação Predial

Ciclo de LIRAa	2020	PERÍODO
1º	2,7%	06 e 07/01/2018
2º	OBS 1	
• 3º	OBS 2	
• 4º		Programado para 05 a 16/10/2020

OBS 1: Suspenso pela nota informativa 9/2020 – CGARB/DEIDT/SVS/MS

OBS 2: Suspenso pela nota informativa 13/2020 - CGARB/DEIDT/SVS/MS



VIGILÂNCIA EM SAÚDE

PRODUÇÃO DE SERVIÇOS EPIDEMIOLÓGICOS -Janeiro a Agosto 2020

DESCRIÇÃO DOS SERVIÇOS	1º QUADR.	2º QUADR.	3º QUADR.	TOTAL
Encaminhamento de Exames	343	5700		6043
Visitas Domiciliares	43	13		56
Doenças Notificadas / Investigadas	5131	1620		6751
Investigação e Codificação de Óbitos	416	445		861*



Vigilância em Saúde

TABELA 1 – Cobertura Vacinal em crianças menores de 1 ano.

JANEIRO – Agosto 2020 população estimada para o ano é de 2162 crianças.

VACINAS	NÚMERO DE CRIANÇAS vacinadas no ano	Cobertura vacinal para os QUADs%	Cobertura vacinal para o ano%
BCG	1305	90.5%	60.3 %
PENTA (DTP, HIB, HEP. B)	1260	87.4%	58.3%
POLIOMIELITE (VIP)	1183	82 %	54.7%
FEBRE AMARELA	1208	83.8%	55.8%
MENINGOCÓCICA	1288	89.3%	59.6%
PNEUMOCÓCICA 10	1270	88 %	58.7%
ROTAVÍRUS	1278	88.6%	59.1%
Triplíce viral (1 ano)	1211	84 %	56 %
INFLUENZA (1 a 5 anos)	6895	-	75.1%



Vigilância em Saúde

Campanha vacinação contra Influenza 2020

CRIANÇAS
75,10%

TRABALHADORES
147,41%

PUÉRPERAS
90,12%

GESTANTES
73,22%

IDOSO
137,48%

CONSOLIDADO: 50.525 – 105,40%



Vigilância em Saúde

COBERTURAS REGIONAIS

Coberturas Regionais por Imuno - 2019

RS	Regional	BCG	Febre Amarela	Meningo	Penta	Pneumocócica	Poliomielite	Rotavírus Humano	SCR	Homogeneidade
1	RS DE PARANAGUA	78,16	60,59	72,71	64,24	72,75	68,87	69,44	77,86	0%
2	RS METROPOLITANA	83,92	74,29	86,57	70,61	86,98	84,13	84,19	86,55	0%
3	RS PONTA GROSSA	91,51	87,02	94,17	91,23	94,46	93	91,8	95,32	38%
4	RS IRATI	91,57	86,66	89,81	69,93	90,75	87,6	89,93	93,45	13%
5	RS DE GUARAPUAVA	85,98	78,99	84,59	70,23	85,28	81,13	83,72	84,99	0%
6	RS UNIAO DA VITORIA	94,12	85,66	94,61	89,75	92,81	90,16	92,24	91,67	25%
7	RS PATO BRANCO	100,87	90,13	100,32	96,64	98,69	97,18	97,92	91,32	75%
8	RS FRANCISCO BELTRAO	96,02	87,39	98,88	83,58	96,17	93,74	94,78	95,1	63%
9	RS FOZ DO IGUAÇU	106,09	86	106,73	88,24	108,56	100,49	105,95	96,26	75%
9	RS CASCAVEL	106,04	88,92	96,94	85,12	95,38	93,56	94,38	93,14	50%
11	RS CAMPO MOURAO	87,65	84,62	89,5	67,86	88,43	86,51	88,06	89,37	0%
12	RS UMUARAMA	98,85	88,04	96,98	86,34	96,96	92,29	96,75	97,58	63%
13	RS CIANORTE	93,1	89,62	96,67	88,48	97,52	94,1	96,76	91,58	50%
14	RS PARANAVAI	91,72	90,57	94,17	80,42	95,02	91,32	93,13	94,06	38%
15	RS MARINGA	86,19	85,15	95,96	84,36	97,23	92,58	94,96	93	38%
16	RS APUCARANA	87,41	79,3	85,97	73,74	86,92	83,67	85,22	88,8	0%
17	RS LONDRINA	76,29	81,37	87,97	76,42	86,34	84,1	84,35	91,72	0%
18	RS CORNELIO PROCOPIO	91,85	83,58	90,01	63,68	92,14	84,91	89,9	89,83	13%
19	RS JACAREZINHO	96,43	89,59	96,32	73,68	95,02	92,61	93,73	96,8	63%
20	RS TOLEDO	110,99	111,81	121,18	107,66	107,98	120,79	117,73	118,92	100%
21	RS TELEMACO BORBA	91,16	82,68	91,04	82,39	89,26	86,66	87,63	85,99	13%
22	RS IVAIPORA	95,76	92,81	100,4	94,56	98,26	98,75	99,04	97,57	75%
	PARANÁ	89,64	82,3	92,07	78,6	91,57	89,01	89,96	91,19	0%

Fonte: Sistema de Informações do Programa Nacional de Imunizações
Dados parciais, pendente de nova leitura 19/09



Vigilância em Saúde

TABELA 2 – AGRAVOS NOTIFICADOS. JANEIRO – AGOSTO 2020.

AGRAVO (Parte 1)	1º QD	2º QD	3º QD	TOTAL	%TOTAL
Atendimento Anti-Rábico	141	78		219	3,24%
Dengue	4607	629		5236	77,56%
Violência	196	119		315	4,67%
Hepatite Virais	12	13		25	0,37%
Intoxicação Exógena	87	55		142	2,10%
Acidente de Trabalho Material Biológico	27	16		43	0,64%
Acidentes com Animais Peçonhentos	25	8		33	0,49%
AIDS/HIV	44	18		62	0,92%
Meningite	8	18		26	0,38%
Doença exantemática	3	0		3	0,04%
Leptospirose	0	0		0	0%
Hanseníase	7	9		16	0,24%



Vigilância em Saúde

TABELA 2 –
AGRAVOS
NOTIFICADOS.
JANEIRO –
AGOSTO 2020.

AGRAVO (Parte 2)	1º QD	2º QD	3º QD	TOTAL	%TOTAL
Tuberculose	4	11		15	0,22%
Sífilis em Gestantes	22	22		44	0,65%
Acidente de Trabalho Grave	4	3		7	0,10%
Síndrome Respiratória Aguda	113	310		423	6,26%
Toxoplasmose	0	3		3	0,04%
Sífilis adquirida	72	50		122	1,81%
Sífilis Congênita	0	0		0	0%
Gestante HIV	2	1		3	0,044%
Leishmaniose tegumentar americana	1	0		1	0,014%
Coqueluche	0	1		1	0,014%
outros	10	2		6751	100



Vigilância em Saúde

**TABELA 3 – NASCIDOS VIVOS RESIDENTES SEGUNDO SEXO.
JANEIRO – AGOSTO 2020**

SEXO	1º QUAD.	2º QUAD.	3º QUAD.	TOTAL	% TOTAL
MASCULINO	401	364		765	56,29%
FEMININO	318	276		594	43,71%
TOTAL	719	640		1359	100



Vigilância em Saúde

**TABELA 4 – NASCIDOS VIVOS RESIDENTES SEGUNDO TIPO DE PARTO.
JAN – AGOSTO 2020.**

TIPO DE PARTO100	1ª QUAD.	2º QUAD.	3º QUAD.	TOTAL	% TOTAL
CESÁRIO	451	413		864	63,57%
VAGINAL	268	227		495	36,43%
TOTAL	719	640		1359	100



Vigilância em Saúde

TABELA 5 – NASCIDOS VIVOS RESIDENTES SEGUNDO NÚMERO DE CONSULTAS PRÉ-NATAL. JAN – AGOSTO 2020.

Consultas	1º QUAD.	2º QUAD.	3º QUAD.	TOTAL	% TOTAL
7 e mais	656	589		1245	91,61%
4 - 6 consultas	48	47		95	6,99%
1-3 consultas	11	3		14	1,03%
Nenhuma	4	1		5	0,37%
TOTAL	719	640		1359	100



Vigilância em Saúde

Obs: Quando as DNVs recebidas apresentam menos de 7 consultas revisamos os prontuários eletrônicos para verificar o número de consultas e corrigimos se houver discordância.

Destacamos que os nascidos vivos correspondem também a pacientes atendidos no particular e convênios onde não temos acesso para correções.

Um caso de paciente que iniciou consulta no Particular com 8 semanas, depois que veio para Atenção Básica e logo após realização dos exames não deu continuidade.

Paciente de alto risco, com situação social vulnerável e houve dificuldade na busca ativa, por mudança de endereço e por não ser encontrada na residência.

O terceiro caso foi de início do pré-natal tardio e com faltas em consultas. Paciente buscou atendimento tardiamente e faltou na consulta de abertura de pré-natal, após entrou o período da Pandemia. Somente posteriormente, no mês de abril foi localizada novamente.

Nenhuma consulta falta de correção de divergência. A paciente realizou pré-natal regularmente conforme prontuário tendo um período provavelmente acessado via particular.



Vigilância em Saúde

TABELA 6 – NASCIDOS VIVOS RESIDENTES SEGUNDO DURAÇÃO DA GESTAÇÃO.
JAN – AGOSTO 2020.

DURAÇÃO DA GESTAÇÃO	1º QUAD.	2º QUAD.	3º QUAD.	TOTAL	% TOTAL
42 E SEMANAS	10	8		18	1,32%
37 – 41 SEMANAS	647	560		1207	88,81%
32 - 36 SEMANAS	56	53		109	8,03%
28 - 31 SEMANAS	3	10		13	0,96%
22 - 27 SEMANAS	3	1		4	0,29%
NÃO INFORMADO	0	8		8	0,59%
TOTAL	719	640		1359	100



Vigilância em Saúde

**TABELA 7 – NASCIDOS VIVOS RESIDENTES SEGUNDO PESO AO NASCER.
JAN –AGOSTO 2020.**

Peso ao Nascer	1º QUAD.	2º QUAD.	3º QUAD.	TOTAL	% TOTAL
3000g a 3999g	478	442		920	67,7%
2500g a 2999g	143	116		259	19,07%
1500g a 2499g	51	39		90	6,62%
4000g e mais	39	31		70	5,15%
1000g a 1499g	3	6		9	0,66%
0g a 999g	5	6		11	0,8%
TOTAL	719	640		1359	100



Vigilância em Saúde

TABELA 8 – NASCIDOS VIVOS RESIDENTES SEGUNDO FAIXA ETÁRIA DA MÃE.
JAN- AGOSTO 2020.

FAIXA ETÁRIA	1º QUAD.	2ºQUAD.	3º QUAD.	TOTAL	% TOTAL
< 14 ANOS	0	0		0	0
15-19 ANOS	59	47		106	7,8%
20-29 ANOS	349	328		677	49,82%
30-39 ANOS	292	242		534	39,29%
40-49 ANOS	19	23		42	3,09%
TOTAL	719	640		1359	100



Vigilância em Saúde

TABELA 9 – NASCIDOS VIVOS RESIDENTES SEGUNDO GRAU DE INSTRUÇÃO DA MÃE. JANEIRO – AGOSTO 2020.

GRAU DE INSTRUÇÃO	1º QUAD.	2º QUAD.	3º QUAD.	TOTAL	% TOTAL
8 - 11 ANOS	404	343		747	55%
12 E +	240	224		464	34.1%
4 - 7 ANOS	68	64		132	9.7%
1 -3 ANOS	1	2		3	0.22%
Nenhuma	4	1		5	0.37
Não Informado	2	6		8	0.59
TOTAL	719	640		1359	100



Vigilância em Saúde

<u>ÓBITOS RESIDENTE SEGUNDO PRINCIPAIS CAUSAS CID10.</u>						
Causa (Cap. CID 10)	2015	2016	2017	2018	2019	2020*
Doenças do Aparelho Circulatório	198	212	206	218	192	140
Neoplasias (tumores)	143	126	150	140	161	110
Causas Externas de Morbidade e Mortalidade	105	98	89	95	109	86
Doenças do Aparelho respiratório	112	106	109	118	115	50
Doenças do Aparelho Digestivo	33	44	49	43	48	28
Doenças infecciosa e parasitárias	18	27	19	17	8	53
Doenças Endócrinas Nutricionais e Metabólicas	22	33	40	48	32	27
Doenças aparelho geniturinário	17	15	16	21	13	14
Algumas afecç. Originadas per perinatal	18	21	25	28	21	13
Doenças do sistema nervoso	21	32	28	44	39	27
outras	35	44	37	38	49	27
Total	722	758	768	810	787	575



Vigilância em Saúde

TABELA 10.a – ÓBITOS RESIDENTES SEGUNDO PRINCIPAIS CAUSAS CAPÍTULO CID 10.
JAN. – AGOSTO 2020.

Causa (Cap. CID 10)	1º QD.	2º QD.	3º QD.	TOTAL	%TOTAL
1ª Doenças do Aparelho Circulatório	61	79		140	24.3
2ª Neoplasias (tumores)	50	60		110	19.1
3ª Causas Externas de Morbidade e Mortalidade	43	43		86	15
5ª Doenças do Aparelho respiratório	28	22		50	8.7
6ª Doenças do Aparelho Digestivo	16	12		28	4.9
4ª Doenças infecciosa e parasitárias	12	41		53	9.2
7ª Doenças Endócrinas Nutricionais e Metabólicas	13	14		27	4.7
9ª Doenças aparelho geniturinário	7	7		14	2.4
10ª Algumas afecç. Originadas período perinatal	9	4		13	2.3

Vigilância em Saúde

**TABELA 10.b – ÓBITOS RESIDENTES SEGUNDO PRINCIPAIS CAUSAS CAPÍTULO CID 10.
JAN. – AGOSTO 2020.**

Causa (Cap. CID 10)	1º QD.	2º QD.	3º QD.	TOTAL	%TOTAL
8ª Doenças do sistema nervoso	14	13		27	4.7
12ª Transtornos mentais e comportamentais	1	6		7	1.2
11ª Sint sinais e achad anorm ex clin e laborat	4	6		10	1.7
14ª Gravidez parto e puerpério	0	2		2	0.3
13ª Malf cong deformid e anomalias cromoss	1	2		3	0.5
15ª Doenças da pele e do Tecido subcutâneo	0	2		2	0.3
16ª doenças osteomusculares	2	0		2	0.3
OUTROS	1	1		1	0.2
Total geral de causas	261	314		575	100



VIGILÂNCIA EM SAÚDE

**TABELA 11 – ÓBITOS RESIDENTES SEGUNDO PRINCIPAIS CAUSAS EXTERNAS
JAN. – AGOSTO 2020.**

Causa (Cap. CID 10)	1° QUAD	2° QUAD
1ª ACIDENTES (trânsito , quedas , outros)	27	31
2ª HOMICÍDIOS	9	8
3ª OUTROS (afogamento, impactos por objetos, exposições)	3	0
4ª SUICÍDIOS	4	4
Total	43	43

Vigilância em Saúde

**TABELA 12 – ÓBITOS RESIDENTES SEGUNDO SEXO
JANEIRO– AGOSTO 2020.**

SEXO	1º Quad.	2º Quad.	3º Quad.	Total	%
MASCULINO	155	174		329	57,21%
FEMININO	106	140		246	42,79%
TOTAL	261	314		575	100

Vigilância em Saúde

TABELA 13 – COEFICIENTE DE MORTALIDADE INFANTIL (CMI).
JANEIRO – AGOSTO 2020.

Número de Óbitos	10
CMI	7.35

Vigilância em Saúde

<u>ÓBITOS INFANTIS (<1 ANOS) RESIDENTES TOLEDO – PR</u>		
ANO	Nº ÓBITOS	CMTI
2015	18	8.8
2016	17	8.2
2017	21	9.7
2018	29	14.25
2019	22	10.63
2020*	10	7.25



Vigilância em Saúde

Série Histórica – Óbitos Infantil e causas

	2015	2016	2017	2018	2019	• 2020
Algumas doenças Infecciosas e parasitárias	2	0	1	3	0	0
Doenças do Sistema Nervoso	0	0	0	1	0	0
Doenças do aparelho circulatório	0	0	0	1	1	0
Algumas Afec. Originadas no período perinatal	7	7	13	17	11	• 3
Malf. Cong. Deformid. E anomalias cromossômicas	7	9	7	7	8	• 4
Sintomas Sinais e Achad. Anor. Ex. clín e laborat.	0	1	0	0	1	0
Doenças do Aparelho Respiratório	2	0	0	0	0	0
Causas Externas de Morbidade e mortalidade	0	0	0	0	1	3
Causa indeterminada	0	0	0	0	0	• 0
Outros	0	0	0	0	0	0
Total	18	17	21	29	22	10



Vigilância em Saúde

TABELA 14 – COEFICIENTE DE MORTALIDADE MATERNA .
JANEIRO – AGOSTO 2020.

ÓBITOS MATERNOS	02
C MM	147.17

Vigilância em Saúde

TABELA 15 – JANEIRO A AGOSTO - INDICADORES DE SAÚDE 2020

NASCIDOS VIVOS	1359
TAXA DE NATALIDADE / 1000 Hab.	9.66
ÓBITOS GERAIS	575
TAXA DE MORTALIDADE GERAL / 1000 Hab.	4.08
NÚMERO DE ÓBITOS EM MENORES DE 1 ANO	10
TAXA DE MORTALIDADE INFANTIL / 1000 N.V	7.35
NÚMERO DE ÓBITOS MATERNOS	2
TAXA DE MORTALIDADE MATERNA/100.000	147.17



Vigilância em Saúde

Série Histórica

	2016	2017	2018	• 2019
NASCIDOS VIVOS	2054	2159	2034	2068
TAXA DE NATALIDADE / 1000 Hab.	15.3	16.3	15.17	• 14.70
ÓBITOS GERAIS	758	768	810	• 787
TAXA DE MORTALIDADE GERAL / 1000 Hab.	5.6	5.73	6.05	• 5.59

Vigilância em Saúde

TABELA 16 –

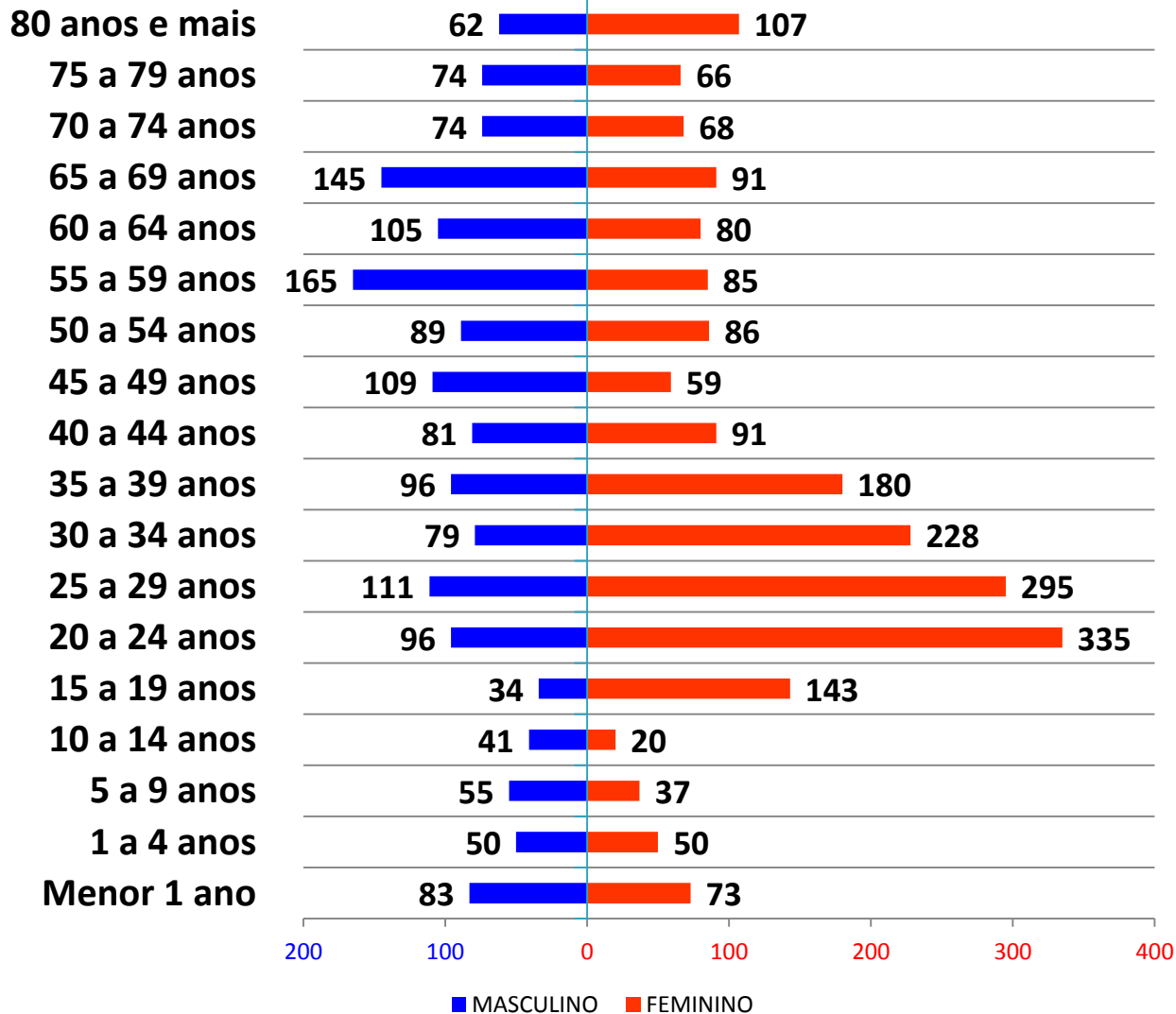
Internamentos por
Faixa Etária.
Janeiro e julho
2020 Morbidade
Hospitalar do
SUS

FAIXA ETÁRIA	MAS	FEM	Total	%
Menor 1 ano	83	73	156	4,28%
1 a 4 anos	50	50	100	2,74%
5 a 9 anos	55	37	92	2,52%
10 a 14 anos	41	20	61	1,67%
15 a 19 anos	34	143	177	4,86%
20 a 24 anos	96	335	431	11,83%
25 a 29 anos	111	295	406	11,14%
30 a 34 anos	79	228	307	8,43%
35 a 39 anos	96	180	276	7,58%
40 a 44 anos	81	91	172	4,72%
45 a 49 anos	109	59	168	4,61%
50 a 54 anos	89	86	175	4,80%
55 a 59 anos	165	85	250	6,86%
60 a 64 anos	105	80	185	5,08%
65 a 69 anos	145	91	236	6,48%
70 a 74 anos	74	68	142	3,90%
75 a 79 anos	74	66	140	3,84%
80 anos e mais	62	107	169	4,64%
Total	1549	2094	3643	100



Vigilância em Saúde

Internamentos Hospitalares, por faixa etária, Toledo, Janeiro e Julho 2020



Vigilância em Saúde

TABELA 17 – Internamentos por Causa. Janeiro e Julho 2020.

CAPÍTULO CID-10	Masc.	Fem.	TOTAL	%
Algumas doenças infecciosas e parasitárias	132	133	265	7,27%
Neoplasias	240	299	539	14,8%
Doenças sangue órgãos hemat e transt imun	26	24	50	1,37%
Doenças endócr. nutricionais e metabólicas	6	15	21	0,58%
Doenças do sistema nervoso	28	30	58	1,59%
Transtornos Mentais e Comportamentais	56	10	66	1,81%
Doenças do aparelho circulatório	146	147	293	8,04%
Doenças do aparelho respiratório	107	85	192	5,27%
Doenças do aparelho digestivo	116	82	198	5,43%
Doenças da pele e do tecido subcutâneo	12	10	22	0,60%
Doenças sist osteomuscular e tec conjuntivo	29	27	56	1,54%
Doenças do aparelho geniturinário	53	96	149	4,09%
Gravidez parto e puerpério	-	836	836	22,95%
Algumas afec originadas no período perinatal	38	33	71	1,95%
Mal cong deformid e anomalias cromos.	11	-	11	0,30%
Sintomas sinais achad anorm ex clí e laborat	52	29	81	2,22%
Lesões enven e alg out conseq causas exter	436	182	618	16,97%
Outros	61	56	105	2,88%
Total	1549	2094	3643	100



GESTÃO



INSTRUMENTOS DE GESTÃO

- **ACOMPANHAMENTO DA EXECUÇÃO DO PLANO PLURI ANUAL PPA – AÇÕES DA SAÚDE;**
- **PREENCHIMENTO DO DIGISUS**
- **ELABORAÇÃO DO RELATÓRIO DE GESTÃO QUADRIMESTRAL REFERENTE À 2020;**
- **ATUALIZAÇÃO DO PLANO MUNICIPAL DE SAÚDE;**
- **ATUALIZAÇÃO DA PROGRAMAÇÃO ANUAL DE SAÚDE – PAS/2020;**
- **APRESENTAÇÃO DOS INSTRUMENTOS AO CONSELHO MUNICIPAL DE SAÚDE PARA APRECIÇÃO E DELIBERAÇÃO;**
- **ORGANIZAÇÃO E APOIO A ELABORAÇÃO E ATUALIZAÇÃO DO PLANO DE CONTINGÊNCIA COVID19**



GESTÃO

- **MONITORAMENTO E CONTROLE DE PREVENTIVOS REALIZADOS;**
- **MONITORAMENTO DE FLUXO E ROTINA DA TROCA DE TORPEDOS DE OXIGÊNIO NOS SERVIÇOS DE SAÚDE MUNICIPAL, EXCETO URGÊNCIA E EMERGÊNCIA (ESTES JÁ POSSUEM FLUXOS);**
- **IMPLANTAÇÃO, CONTROLE E EXECUÇÃO DO CHAMAMENTO PÚBLICO PARA CONTRATAÇÃO DE SERVIÇOS DE ANÁLISES LABORATORIAIS;**
- **AGENDAMENTO E MONITORAMENTO DE GESTANTES DE ALTO RISCO**



GESTÃO

- **PARTICIPAÇÃO NA COMISSÃO INTERSETORIAL DE RETORNO AS AULAS;**
- **PARTICIPAÇÃO NA ELABORAÇÃO DO PROTOCOLO DE DIETAS ENTERAIS EM CONJUNTO COM ATENÇÃO BÁSICA E ASSISTÊNCIA FARMACÊUTICA;**
- **JUNTO COM CENTRAL DE ESPECIALIDADES ORGANIZAÇÃO E MELHORIA DO FLUXO REFERENTE AS MAMOGRAFIAS;**
- **PARTICIPAÇÃO DE GRUPO DE TRABALHO AB E VISA COM REGIONAL DE SAÚDE SOBRE MORTALIDADE MATERNO INFANTIL;**



GESTÃO E ATENÇÃO BÁSICA

AGOSTO DOURADO: PARTICIPAÇÃO EM LIVE ESTADUAL SOBRE ALEITAMENTO MATERNO

**AGOSTO
DOURADO:**

Aleitamento materno
em situações especiais
(prematuidade e
COVID-19).

Mês de Conscientização sobre a
importância do Aleitamento Materno

17/08

segunda-feira - 9h30



Gabriela Kucharski



Pediatra do Departamento de
Gestão e do Departamento de
Atenção Básica - SMS Toledo;
Membro SBP; Criação e
implantação da Linha de
Cuidado da criança toledana.

PALESTRANTES:

Gislayne Souza de Nieto



Pediatra e neonatologista;
Coordenação médica da UTI
neonatal da Maternidade
Brígida; Presidente do
Departamento científico de
Neonatologia da SPP; Professora
de Medicina na Faculdade
Pequeno Príncipe.

Laura de Almeida Lanzoni



Pediatra; Residente em
Infectologia Pediátrica pelo
Complexo Hospital de Clínicas-
UFPR.

MODERADORAS:

Cristina Klobukoski



Nutricionista; Especialista em Análise de
Situação de Saúde, em Saúde da Família e em
Nutrição Clínica. Técnica da Divisão de Promoção
da Alimentação Saudável e Atividade Física da
SESA-PR.

Jéssica Luiz Dinardi



Enfermeira; Mestranda em Enfermagem;
Especialista em Urgência e Emergência, Saúde
da Criança e do Adolescente, UTI e Auditoria.
Chefe da Divisão de Atenção à Saúde da Criança
e do Adolescente da SESA-PR.



Transmissão ao vivo pelo YouTube da SESA:
<https://www.youtube.com/saudeparana>



Interpretação
em Libras:



GESTÃO

PARTICIPAÇÃO EM REUNIÃO DA RIPS VIA WEB CONFERÊNCIA



GESTÃO

Indicadores de Pactuação Interfederativa

INDICADORES		META 2020	Resultado*	
			1º Quad.	2º quad.
1	Taxa de mortalidade prematura (de 30 a 69 anos) pelo conjunto das quatro principais doenças crônicas não transmissíveis	300,00	96,60	115,30
2	Proporção de óbitos de mulheres em idade fértil (10 a 49 anos) investigado	100%	100%	100%
3	Proporção de registro de óbitos com causa básica definida	100%	98,47%	98,09%
4	Proporção de vacinas selecionadas do calendário nacional de vacinação para crianças menores de dois anos de idade	75%	50%	0
5	Proporção de casos de doenças de notificação compulsória imediata (DNCI) encerrados em até 60 dias após notificação	100%	100%	100%



GESTÃO

Indicadores de Pactuação Interfederativa

INDICADORES		META 2020	Resultado*	
			1º Quad.	2º Quad.
6	Proporção de cura dos casos novos de hanseníase diagnosticados nos anos das coortes	90%	100%	70%**
8	Número de casos novos de sífilis congênita em menores de um ano de idade	3	0	0
9	Número de casos novos de aids em menores de 5 anos	0	0	0
10	Proporção de análises realizadas em amostras de água para consumo humano quanto aos parâmetros coliformes totais, cloro residual livre e turbidez	100%	28,06%	41,02%
11	Razão de exames citopatológicos do colo do útero em mulheres de 25 a 64 anos *	0,67	0,23	0,04



GESTÃO

Indicadores de Pactuação Interfederativa

INDICADORES		META 2020	Resultado*	
			1º Quad.	2º Quad.
12	Razão de exames de mamografia de rastreamento realizados em mulheres de 50 a 69 anos *	0,60	0,14	0,02
13	Proporção de parto normal no SUS e na saúde suplementar	41,12%	37,50%	35,47%
14	Proporção de gravidez na adolescência entre as faixas etárias de 10 a 19 anos	8,00%	8,30%	7,34%
15	Taxa de mortalidade infantil.	13,00	7,00	7,35
16	Número de óbitos maternos em determinado período e local de residência	0	0	2
17	Cobertura populacional estimada pelas equipes de atenção básica *	75%	92,47%	89,42%



GESTÃO

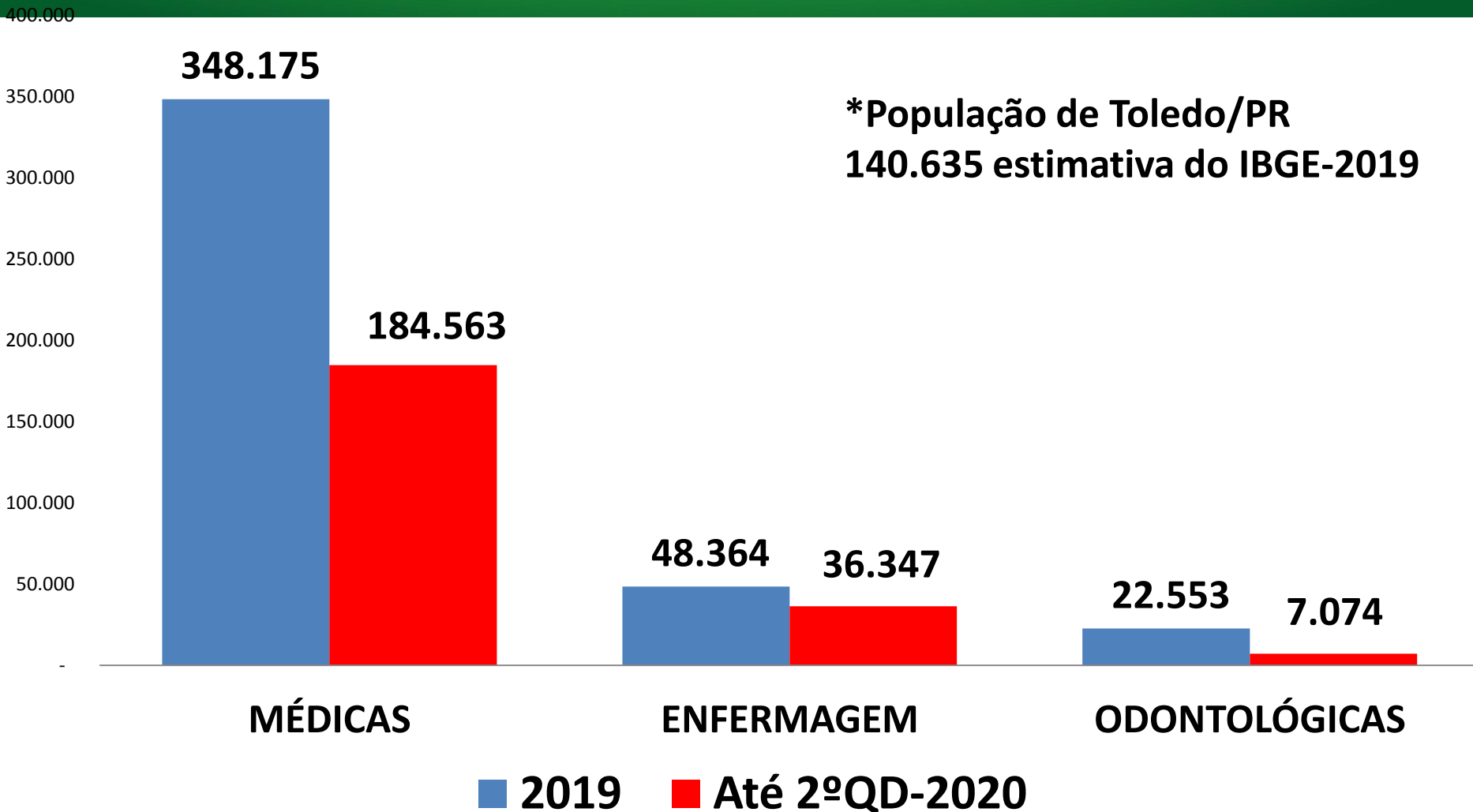
Indicadores de Pactuação Interfederativa

INDICADORES		META 2020	Resultado*	
			1º Quad.	2º Quad.
18	Cobertura de acompanhamento das condicionalidades de Saúde do Programa Bolsa Família (PBF)	85%	60,38%***	10,30%
19	Cobertura populacional estimada de saúde bucal na atenção básica *	13,50%	19,20%	Ñ Atualizado Sistema
20	Percentual de realização de seis grupos de ações de vigilância sanitária *	100%	100%	100%
21	Ações de matriciamento sistemático realizadas por CAPS com equipes de atenção básica.	100%	0	100%**
22	Número de ciclos que atingiram mínimo de 80% de cobertura de imóveis visitados para controle vetorial da dengue	4	0	0
23	Proporção de preenchimento do campo "ocupação" nas notificações de agravos relacionados ao trabalho	100%	100%	100%



GESTÃO

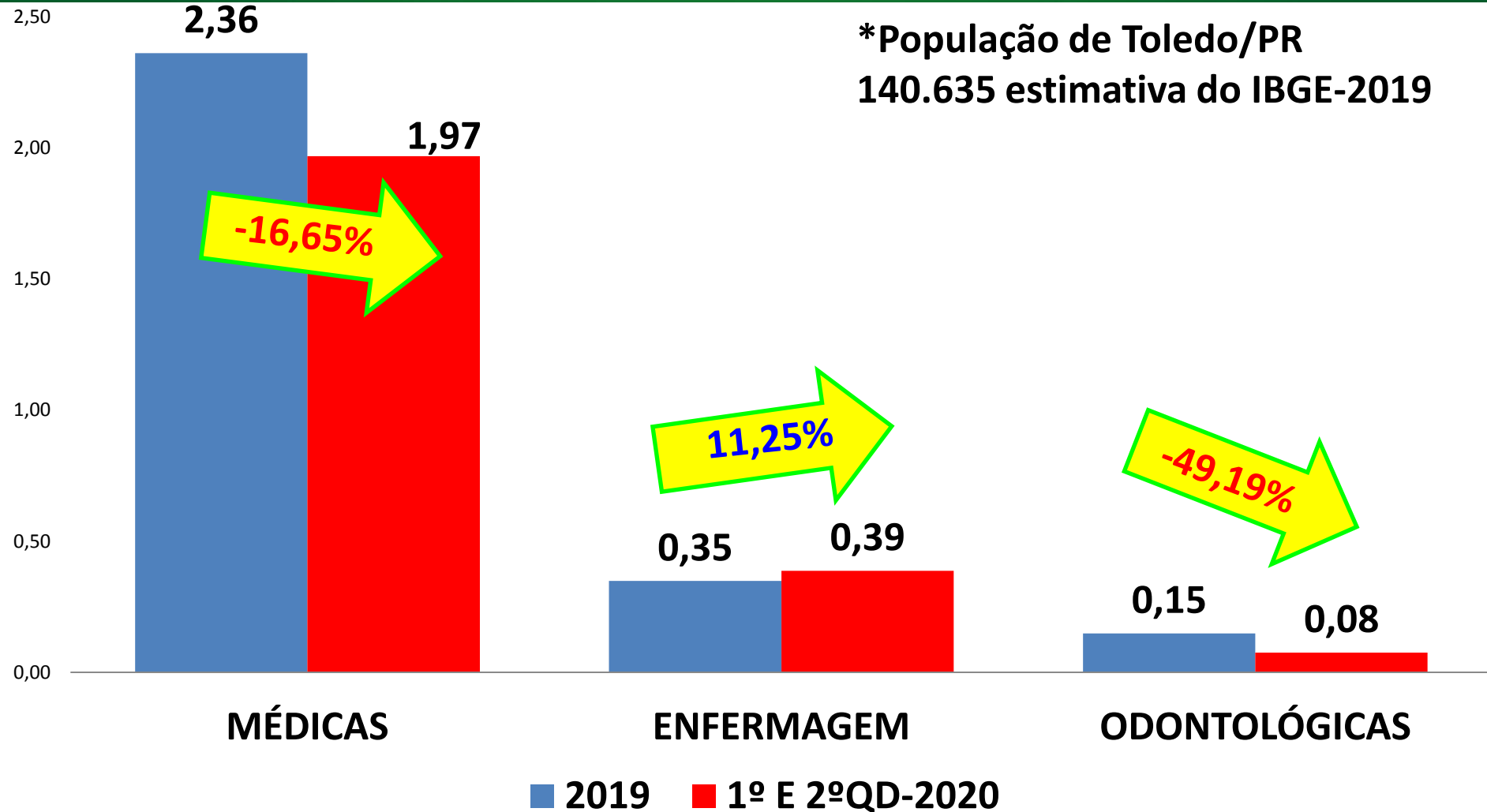
TODAS AS CONSULTAS



GESTÃO

PROJEÇÃO DE CONSULTAS POR HAB/ANO

*População de Toledo/PR
140.635 estimativa do IBGE-2019



Fontes: Sistema SIGS(Sistema Integrado de Gestão de Serviços de Saúde) e <https://cidades.ibge.gov.br/brasil/pr/toledo/panorama>

A projeção foi baseada no número de consultas até 2º Quadrimestre 2020 $\{((1QD+2QD)/2 \times 3)\}/\text{Hab.}$



TRANSPORTE

AQUISIÇÃO DE BEBÊ CONFORTO PARA TRANSPORTE



TRANSPORTES

	1º QD 2020	2º QD 2020	3º QD 2020
Transportados pelo Micro-Ônibus	3.159	2.199	
Transportes em Ambulâncias	378	289	
Passagens liberadas	3.479	1.329	
TOTAL	7.016	3.817	



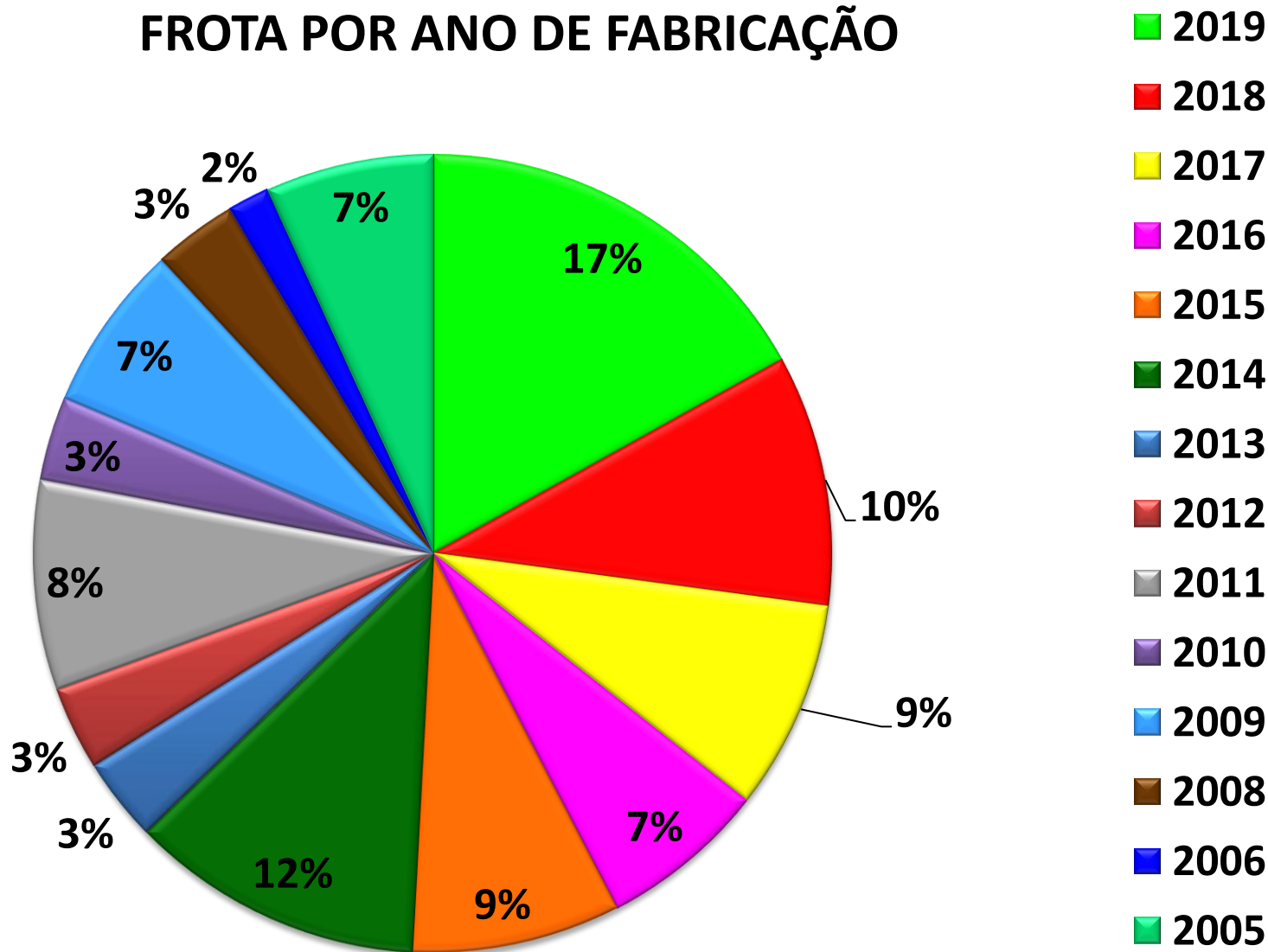
TRANSPORTES

59 VEÍCULOS EM USO NA SECRETARIA DE SAÚDE

AMBULÂNCIAS PARA SIMPLES REMOÇÃO	13	2 UPA 1 PAM 9 SECRETARIA 1 NOVO SARANDI
MICRO-ONIBUS	2	TRANSPORTE
VAN TRANSPORTE	4	1 CME 1 CAF 1 EPIDEMIOLOGICA 1 SECRETARIA
CARROS	28	6 VISA 3 SAÚDE MENTAL 8 SECRETARIA 3 ATENÇÃO BÁSICA 2 PAM 4 DENGUE 1 EPIDEMIOLOGICA 1 CENTRAL ESPECIALIDADES
KOMBI	2	DENGUE
VANS	3	2 SECRETARIA 1 DENGUE
VEÍCULOS EM MANUTENÇÃO	0	
VEÍCULOS LOCADOS	6	5 ONIX 1 MB SPRINTER
VEÍCULO EMPRESTADO CISCOPAR	1	1 AMBULÂNCIA - SMS

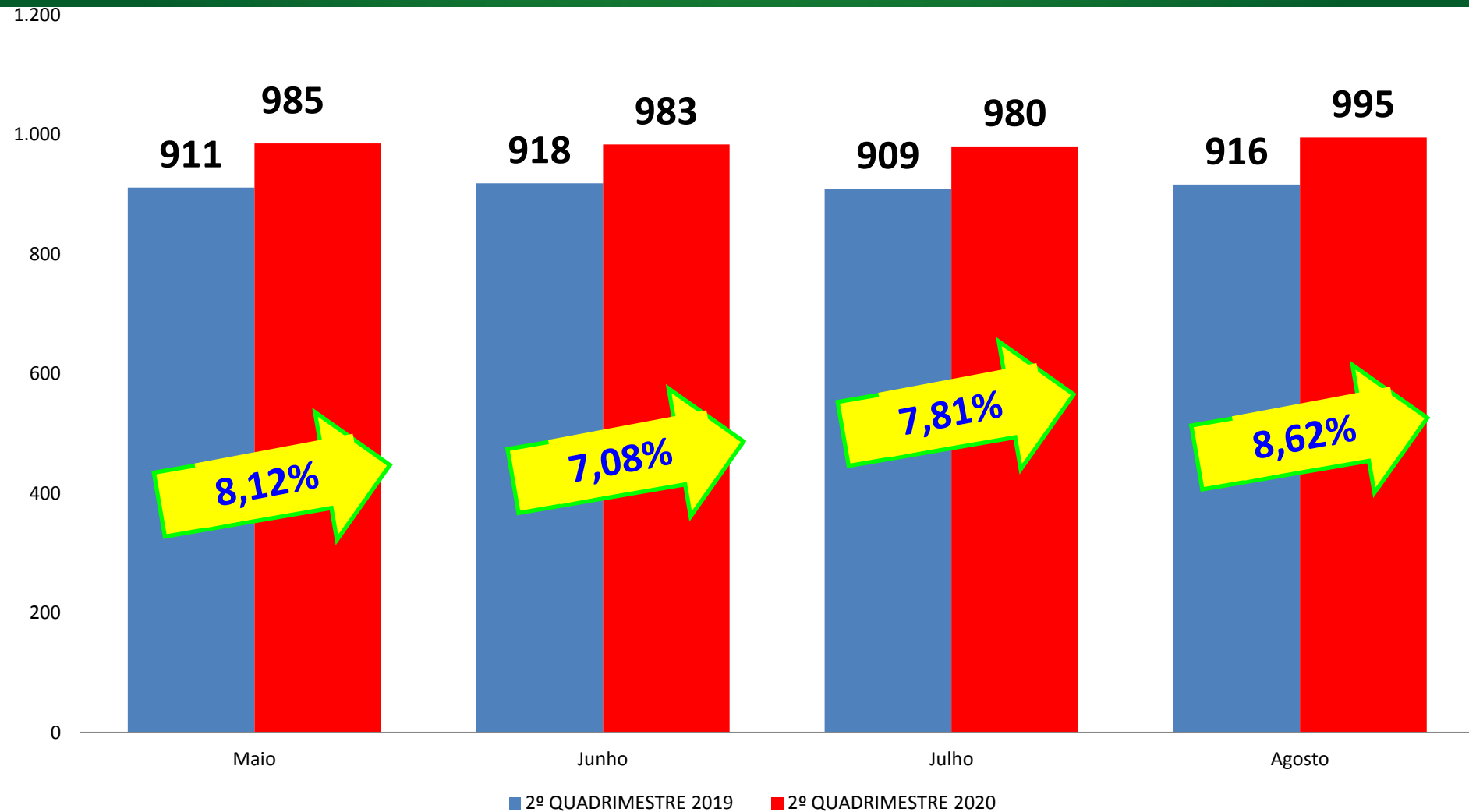


FROTA POR ANO DE FABRICAÇÃO



Recursos Humanos

SERVIDORES

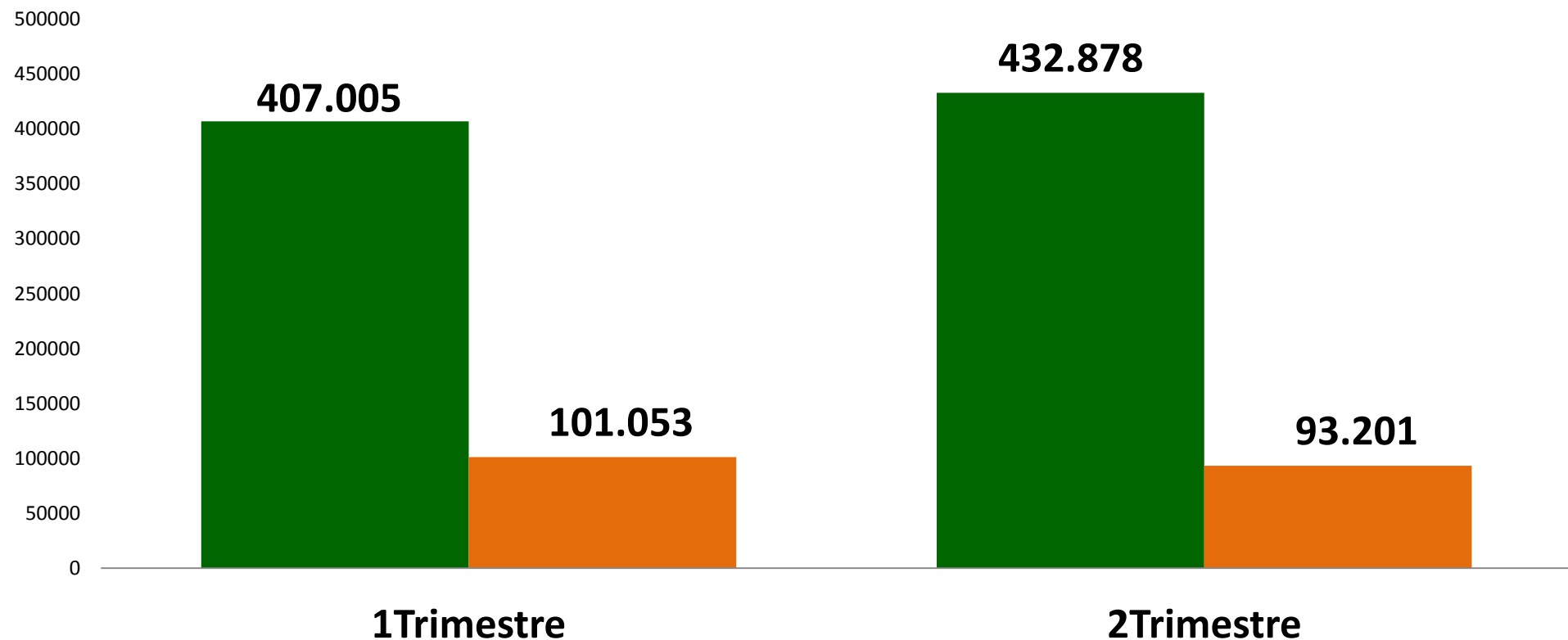


Recursos Humanos

ABSENTEÍSMO

RELATÓRIO DE ABSENTEÍSMO TOTAL (em Horas)

■ Horas Jornadas Totais ■ Hora Ausência



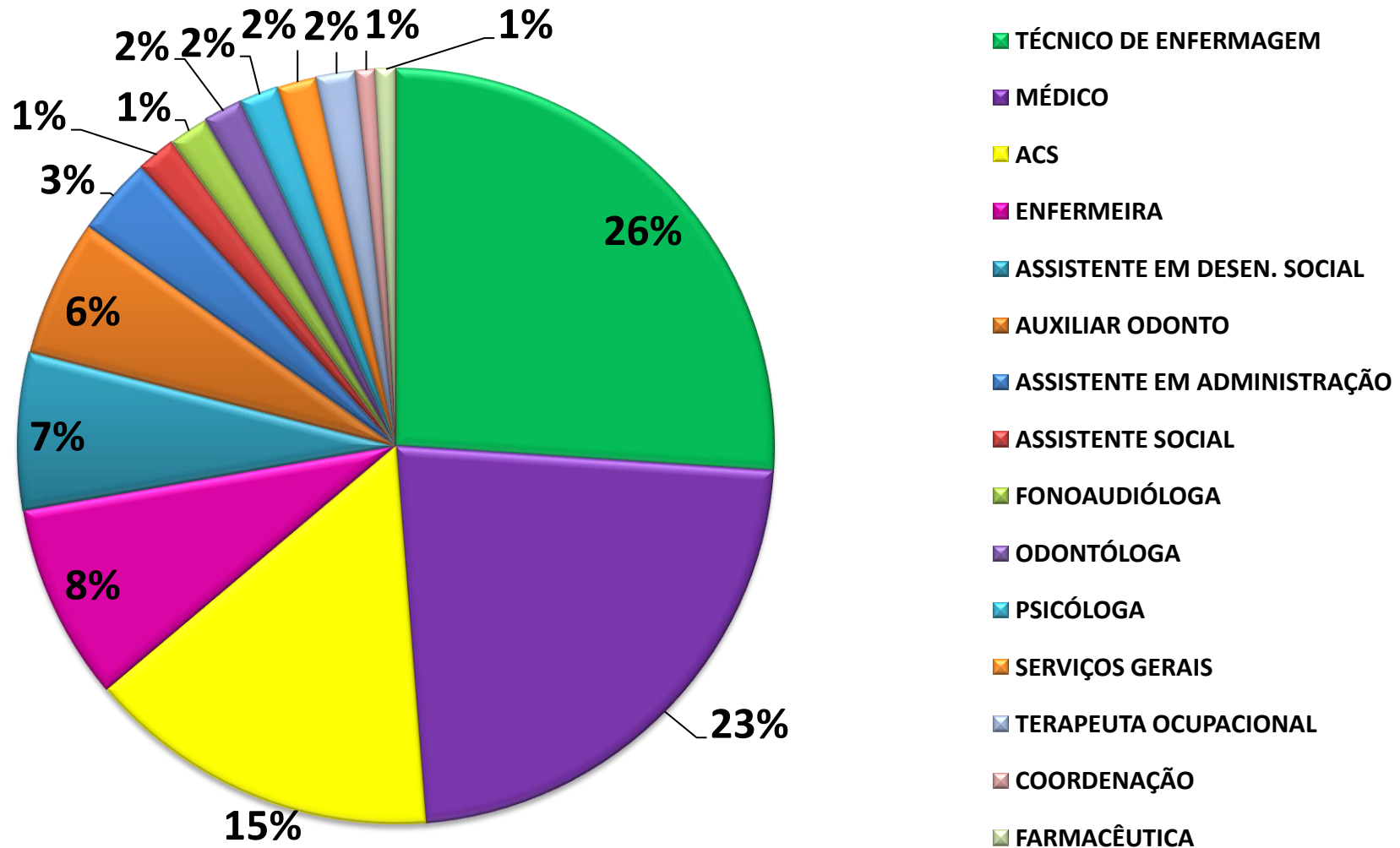
1 Trimestre

2 Trimestre



Recursos Humanos

FORAM AFASTADOS/REMANEJADOS 119 SERVIDORES
CONFORME DECRETO MUNICIPAL – 754/2020

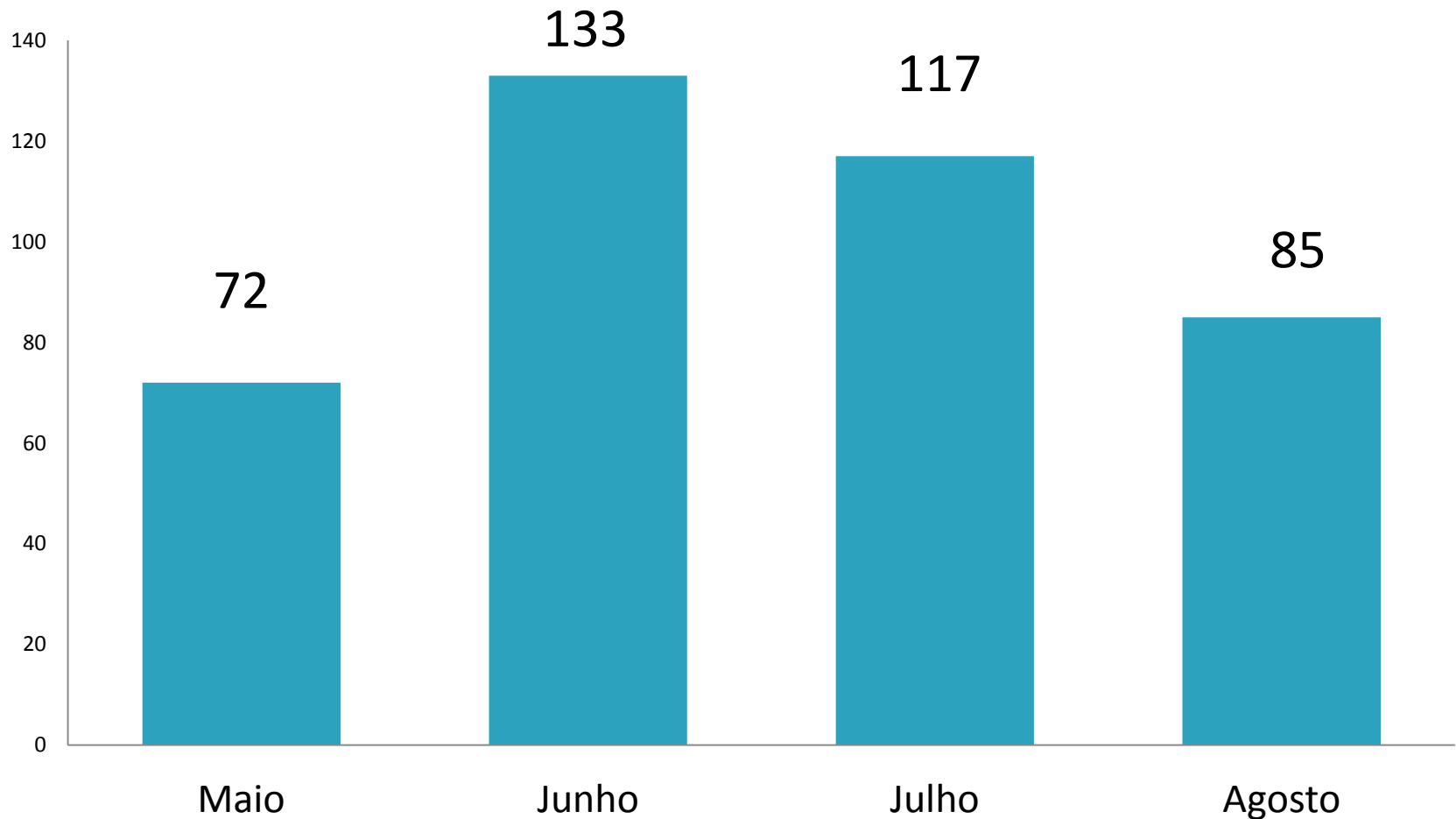


OUVIDORIA DO SUS



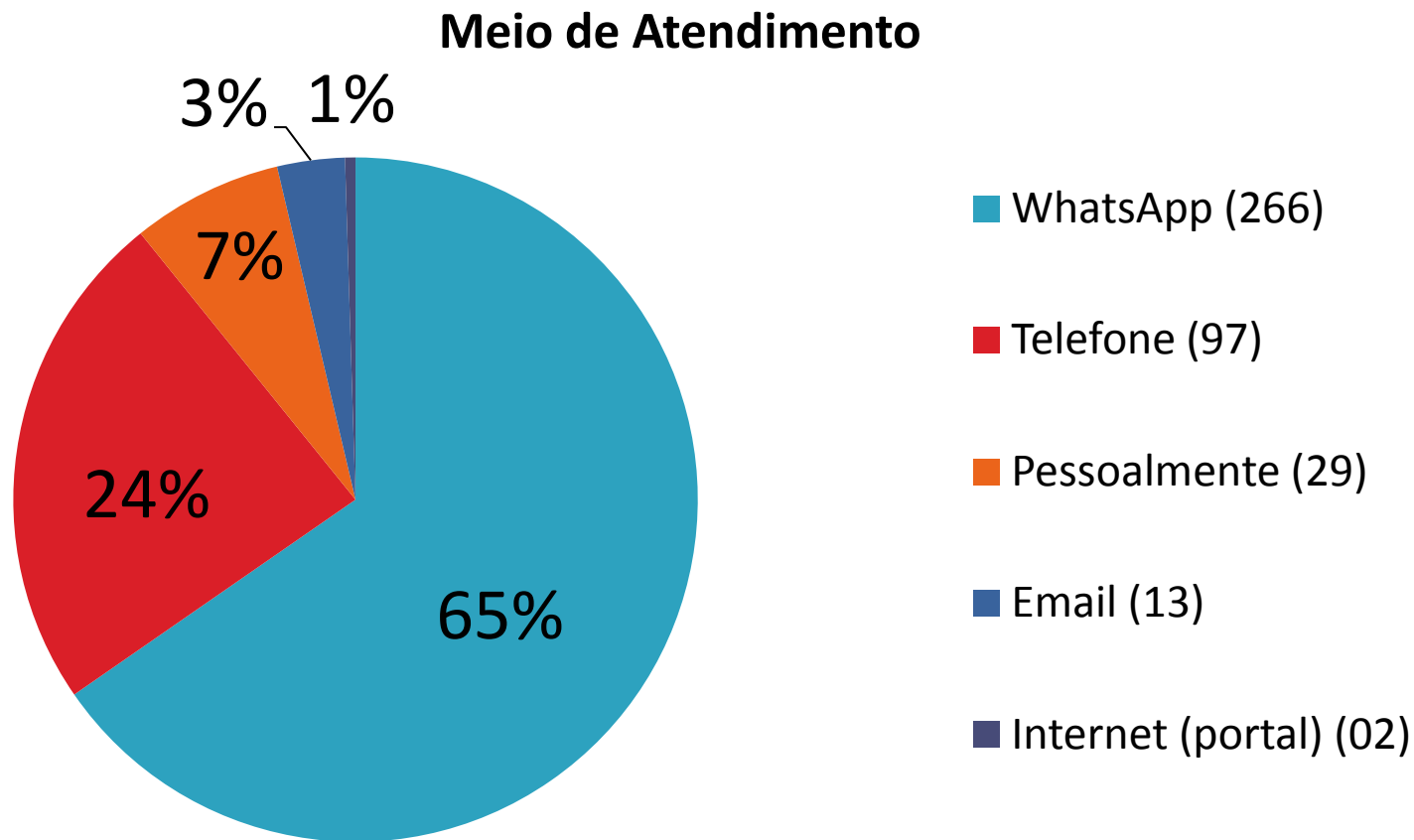
Ouvidoria do SUS

Número de Atendimentos – Maio a Agosto de 2020



Ouvidoria do SUS

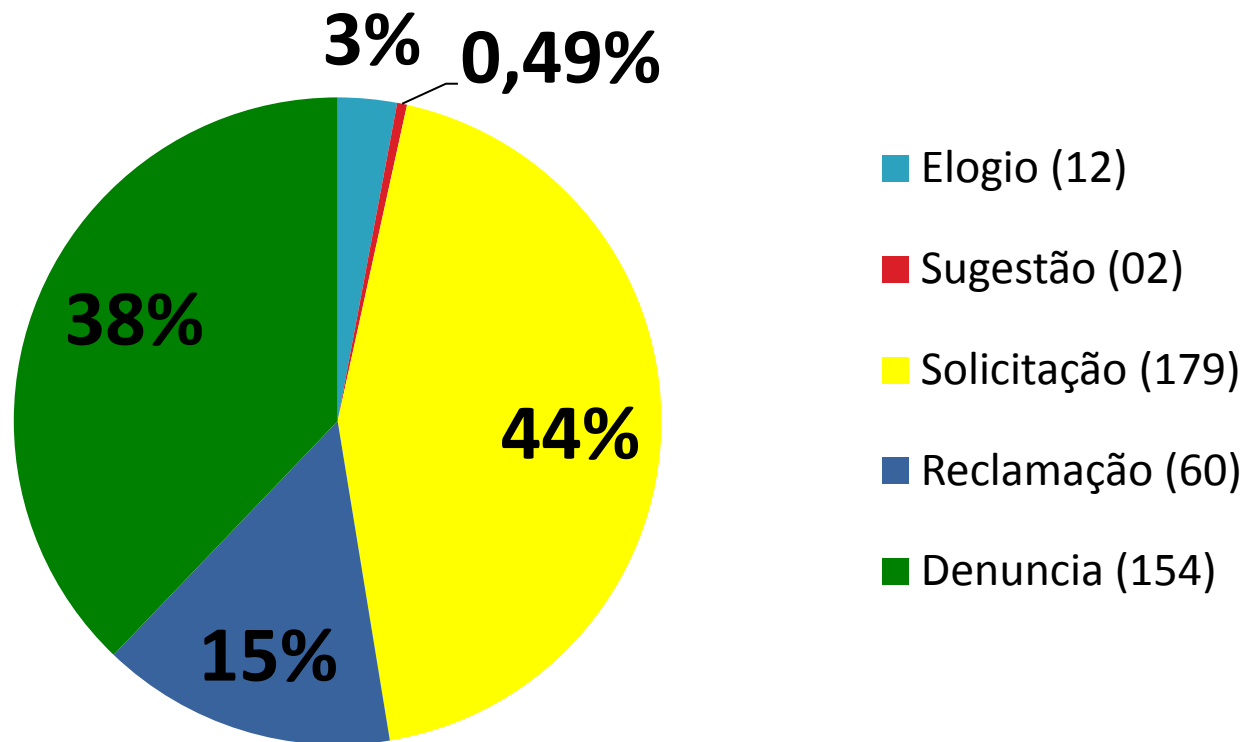
Meio de atendimento – Maio a Agosto de 2020



Ouvidoria do SUS

Manifestações Registradas – Maio a Agosto de 2020

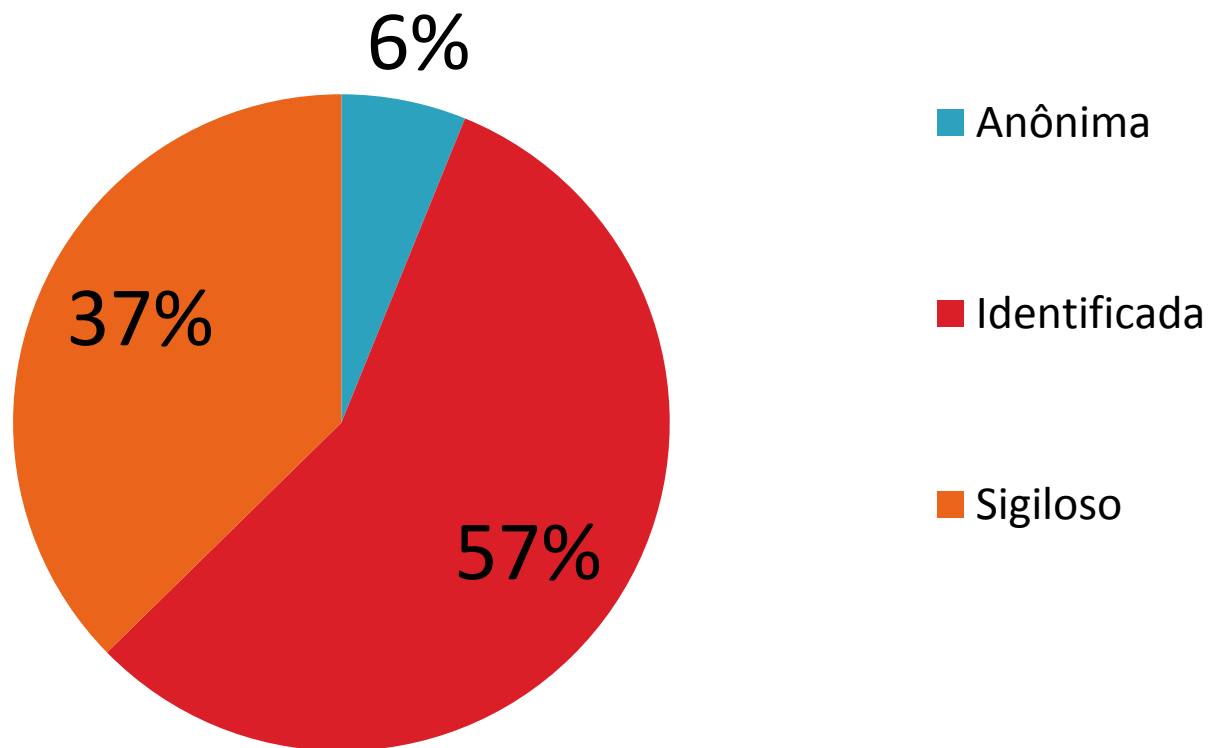
Classificação das Manifestações



Ouvidoria do SUS

Solicitantes por identificação – Maio a Agosto de 2020

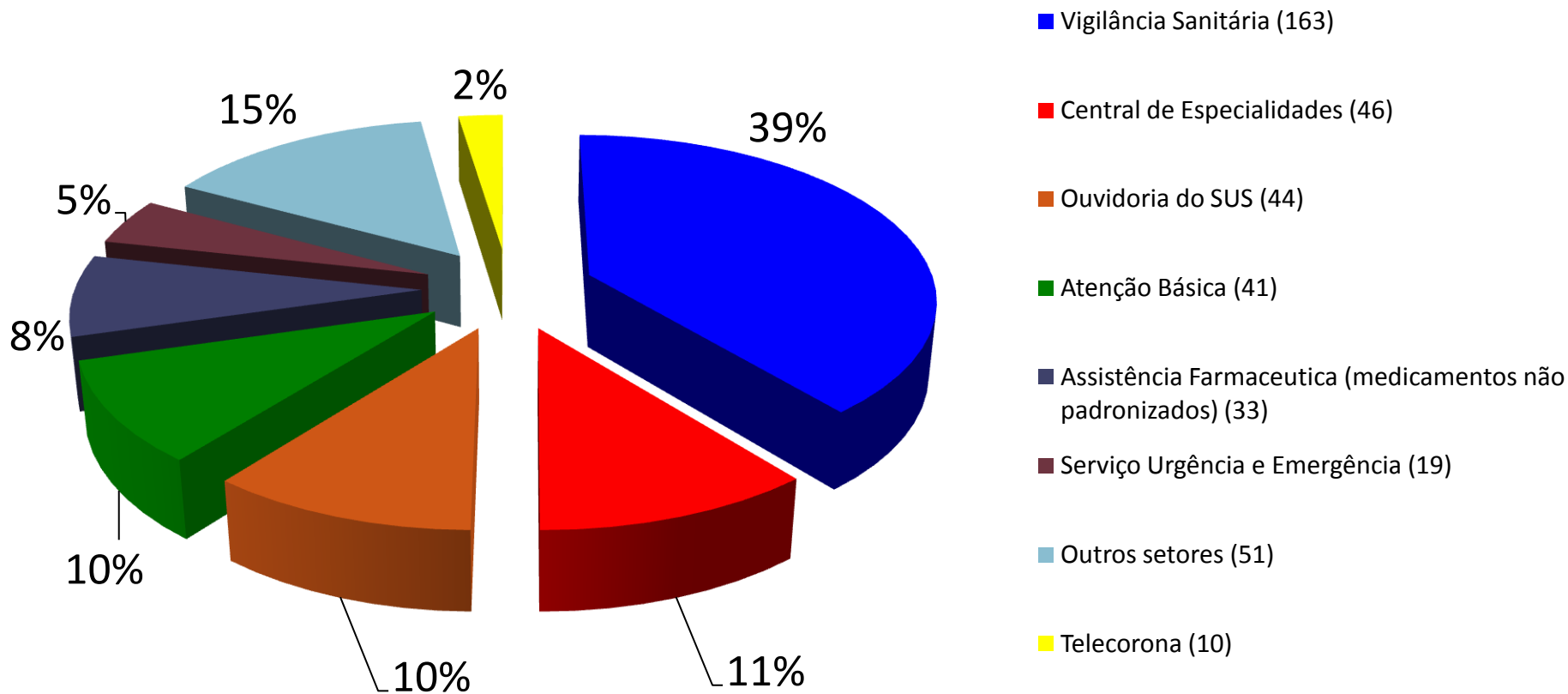
Solicitantes por Identificação



Ouvidoria do SUS

MANIFESTAÇÕES POR SETOR– Maio a Agosto de 2020

Manifestações por setor

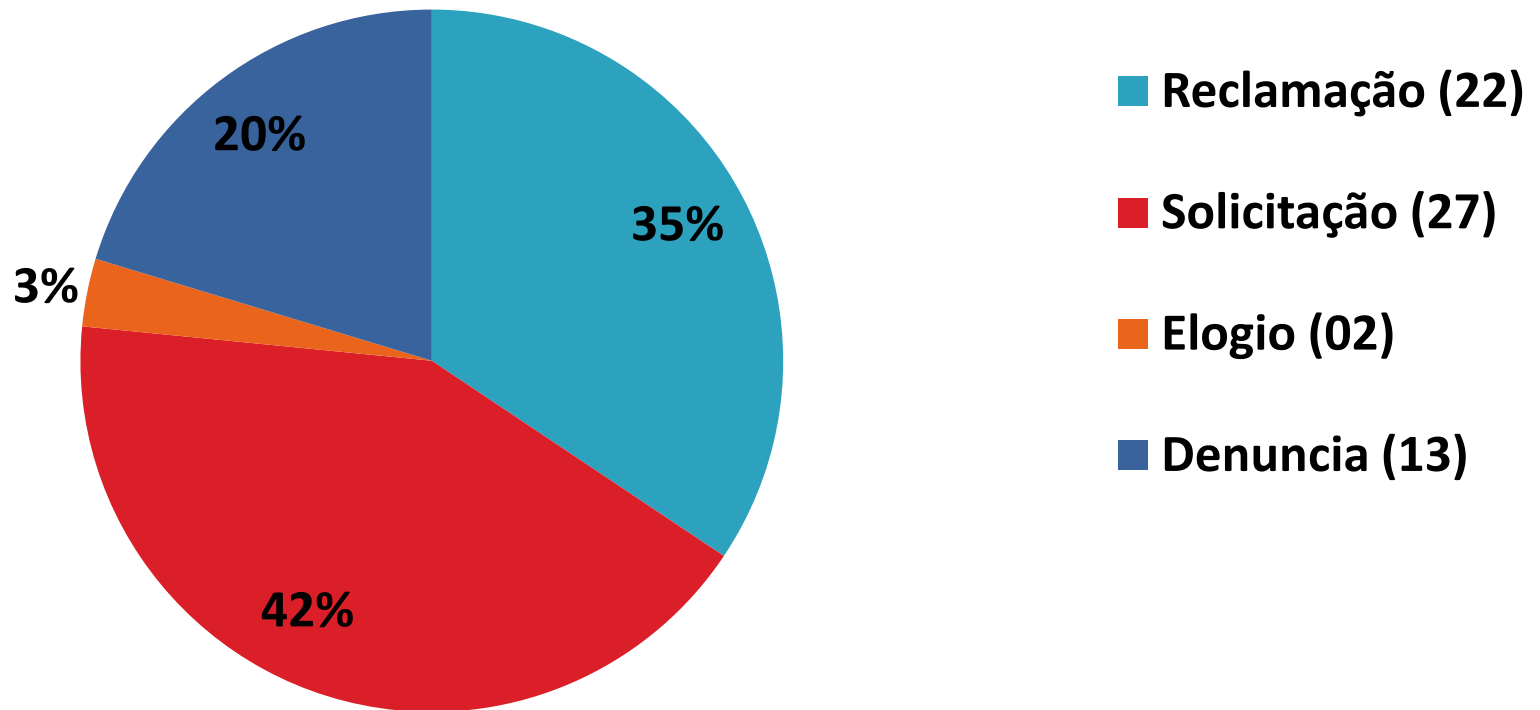


OUVIDORIA DO SUS

Pesquisa de Satisfação da Ouvidoria Municipal do SUS

Qual foi o motivo de contato com a Ouvidoria Municipal do SUS?

Motivo de Contato com a Ouvidoria

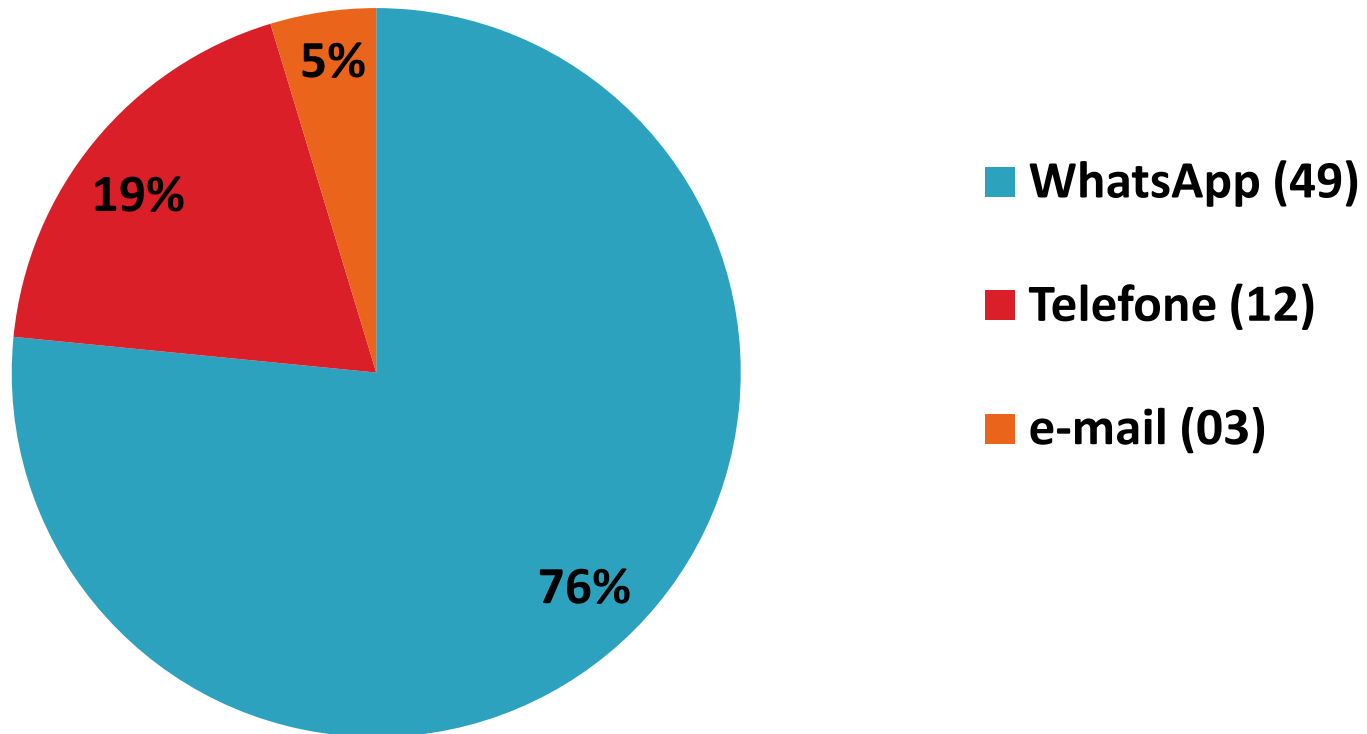


OUVIDORIA DO SUS

Pesquisa de Satisfação da Ouvidoria Municipal do SUS

Qual foi o meio de contato que você utilizou?

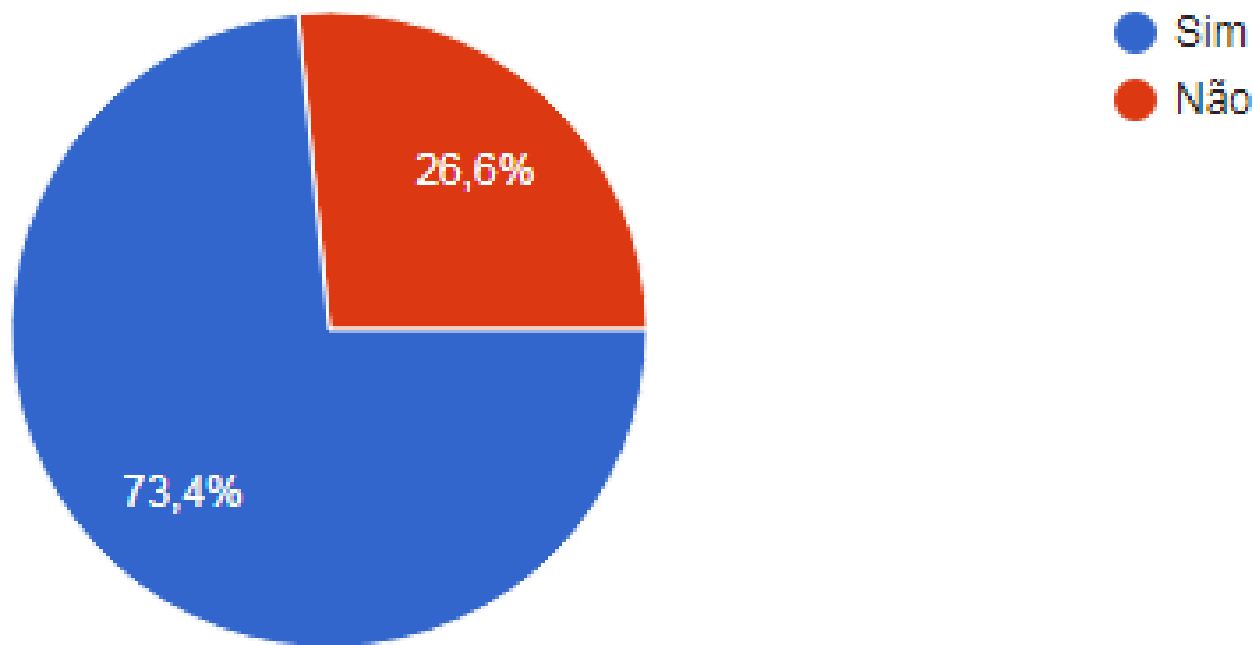
Meio de Contato Utilizado



OUVIDORIA DO SUS

Pesquisa de Satisfação da Ouvidoria Municipal do SUS

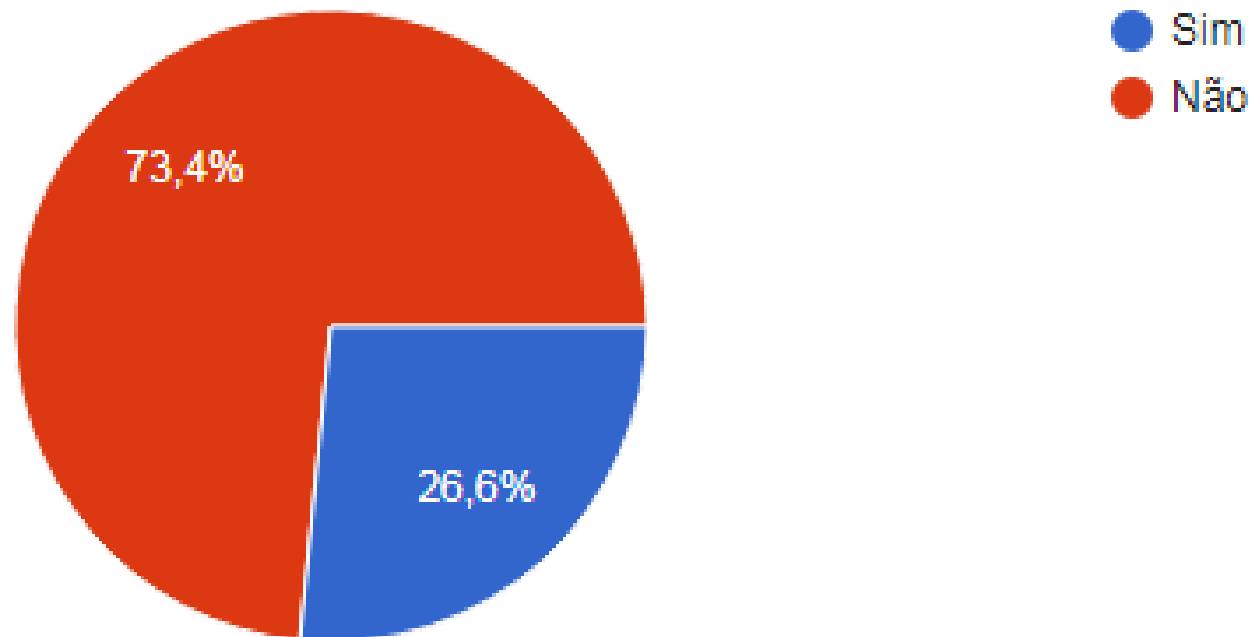
Antes de realizar contato com a Ouvidoria, você procurou o setor envolvido na sua manifestação?



OUVIDORIA DO SUS

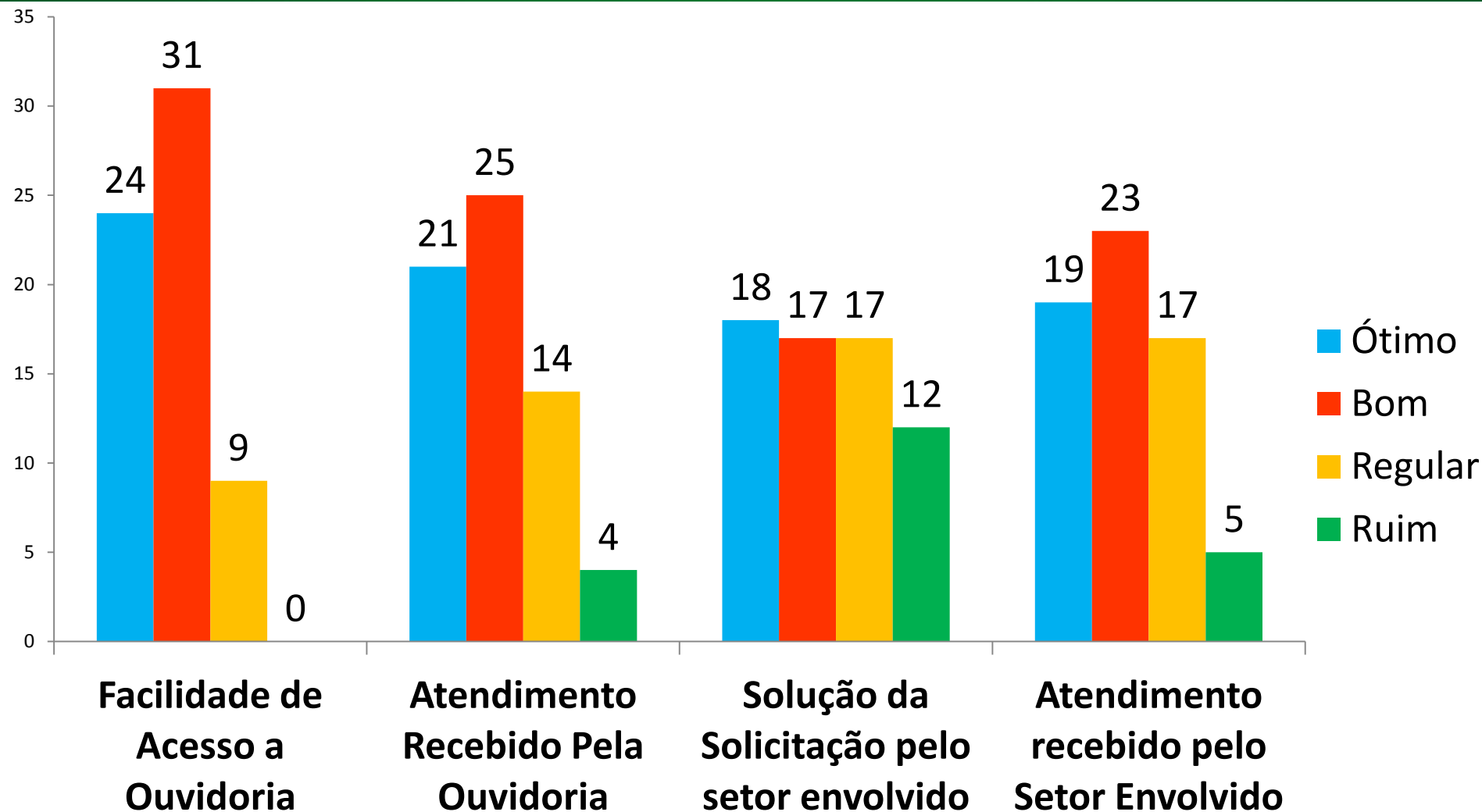
Pesquisa de Satisfação da Ouvidoria Municipal do SUS

Você já sofreu algum constrangimento do setor envolvido na manifestação por ter procurado a ouvidoria?



OUVIDORIA DO SUS

Pesquisa de Satisfação da Ouvidoria Municipal do SUS

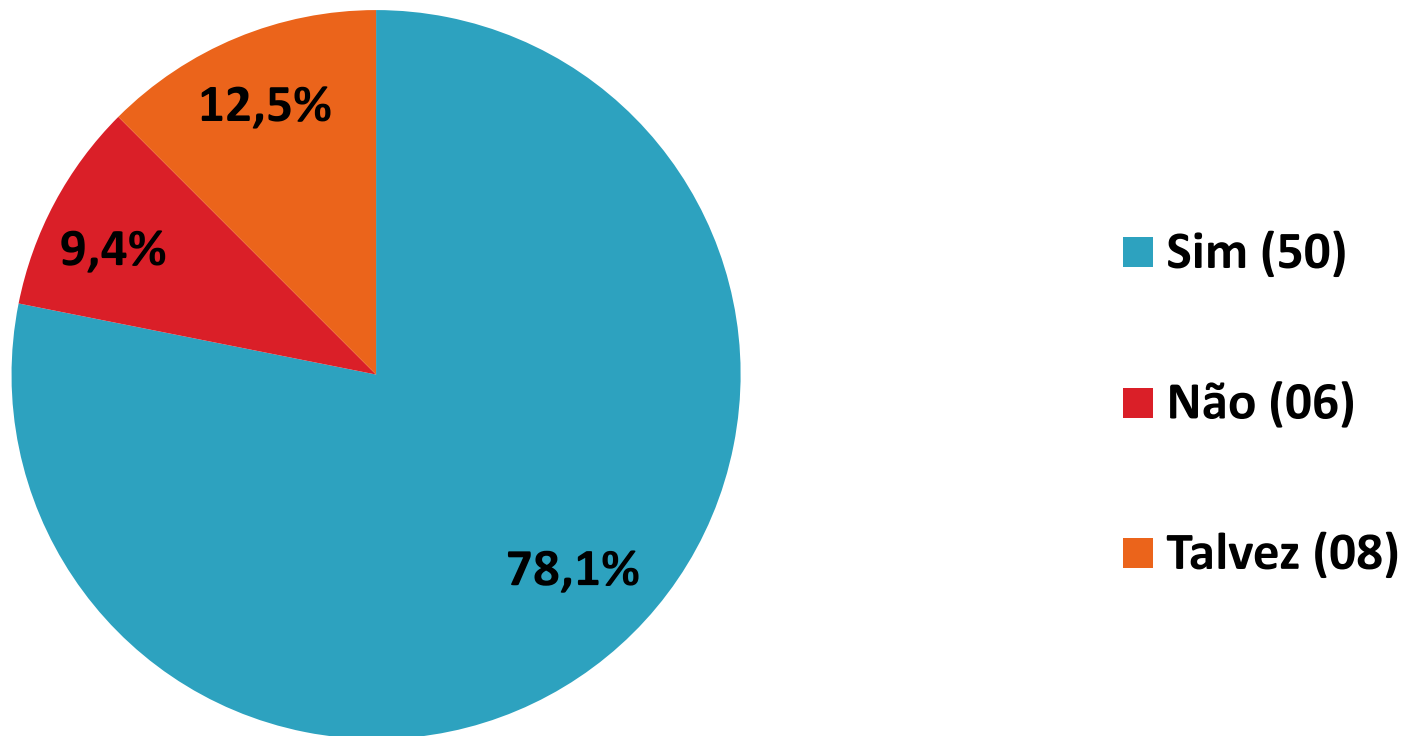


OUVIDORIA DO SUS

Pesquisa de Satisfação da Ouvidoria Municipal do SUS

Caso necessário, utilizaria a Ouvidoria novamente?

Utilização da Ouvidoria



Ouvidoria do SUS

SEC|COM

OUVIDORIA DO SUS

A OUVIDORIA DO SUS DE TOLEDO AGORA TAMBÉM TEM WHATSAPP



(45) 9 9973-6884

O NÚMERO NÃO ACEITA LIGAÇÕES



(45) 3378-8688 @ ouvidoriamunicipalsus@toledo.pr.gov.br



TOLEDO

PREFEITURA
Secretaria da Saúde



TOLEDO
PREFEITURA
Secretaria da Saúde

COVID-19



Evolução e situação epidemiológica da COVID-19 em Toledo: número de casos

CORONAVÍRUS (COVID-19)

INFORME EPIDEMIOLÓGICO

PARANÁ
GOVERNO DO ESTADO
SECRETARIA DA SAÚDE

PUBLICADO ÀS 17H30
29/09/2020



PANORAMA COVID-19



MUNDO

CASOS

33.249.563

ÓBITOS

1.000.040



BRASIL

4.732.309

141.741



PARANÁ

175.423

4.378



TOLEDO

5.656

62

Fontes: Dados Mundo e Brasil disponibilizados pela OMS. Disponível em: <https://covid19.who.int/>, consultados no dia 29/09/2020, às 12h08. Dados de casos confirmados de residentes no Paraná consultados da planilha de monitoramento diário de casos do CIEVS/DAV/SESA no dia 29/09/2020, às 12h. Dados preliminares, sujeitos a alterações.



CORONAVÍRUS

BOLETIM EPIDEMIOLÓGICO 29/09/2020

ATIVOS

559

RECUPERADOS

5035

TOTAL DE CASOS

5656

NOTIFICADOS

11054

DESCARTADOS

5266

EM ANÁLISE

132

ÓBITOS

62

TOTAL DE TESTES
RÁPIDOS REALIZADOS

12101

POSITIVOS

2116

HOSPITALIZADOS
ENFERMARIA

14

HOSPITALIZADOS
UTI

17



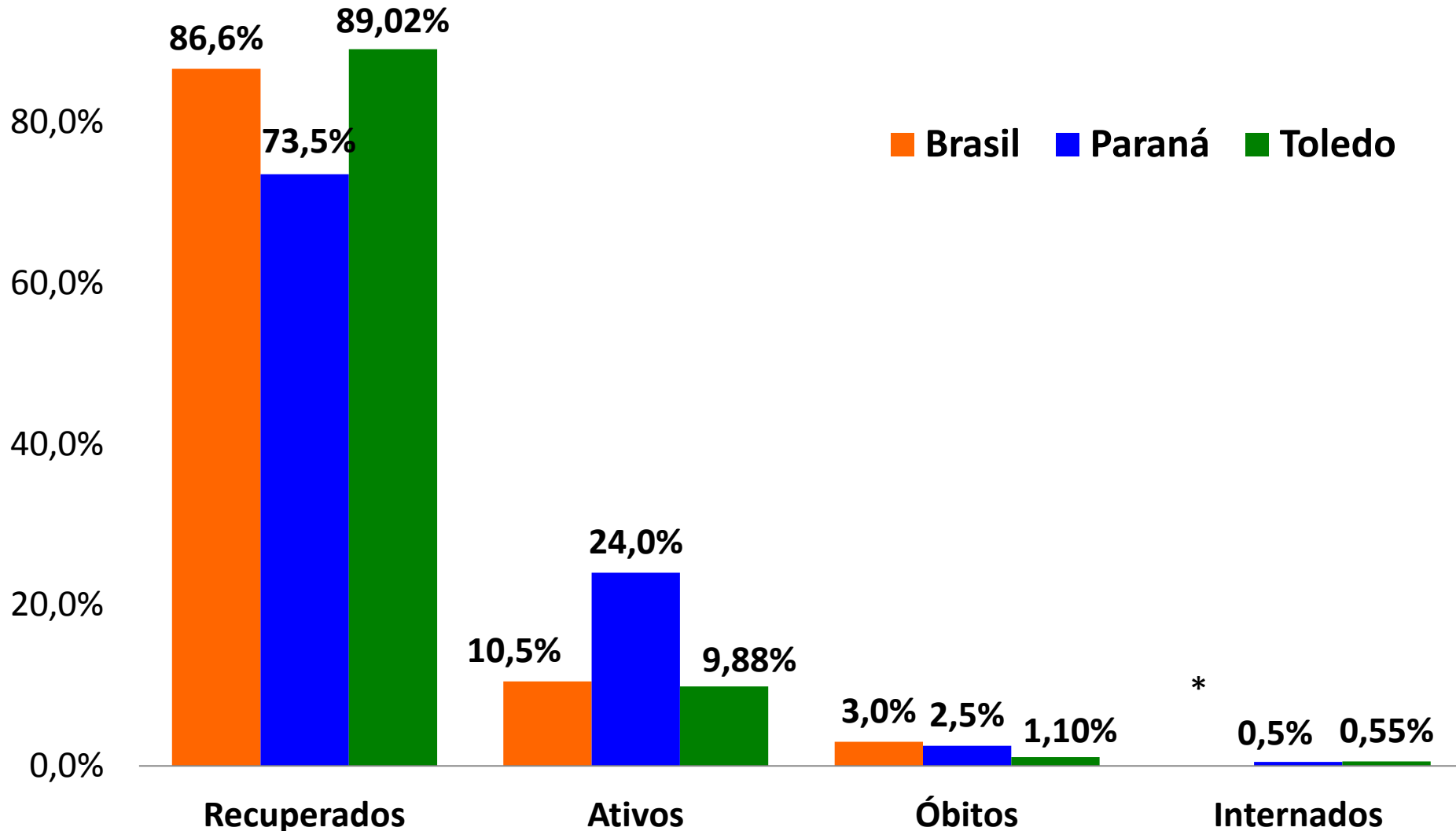
ALERTA LARANJA



TOLEDO

PREFEITURA
Secretaria da Saúde

Evolução e situação epidemiológica da COVID-19 em Toledo: Percentual de internados, óbitos, ativos e recuperados.



Fonte: Boletim Epidemiológico Covid19 – SESA; SITE Ministério da Saúde <https://covid.saude.gov.br/>; Boletim Epidemiológico Toledo-PR; Dados de 29/09/2020

* Não foram encontradas informações sobre internados do Brasil



CORONAVÍRUS

TELECORONA - MARÇO ATÉ 28/09/2020



11.273
MONITORAMENTOS

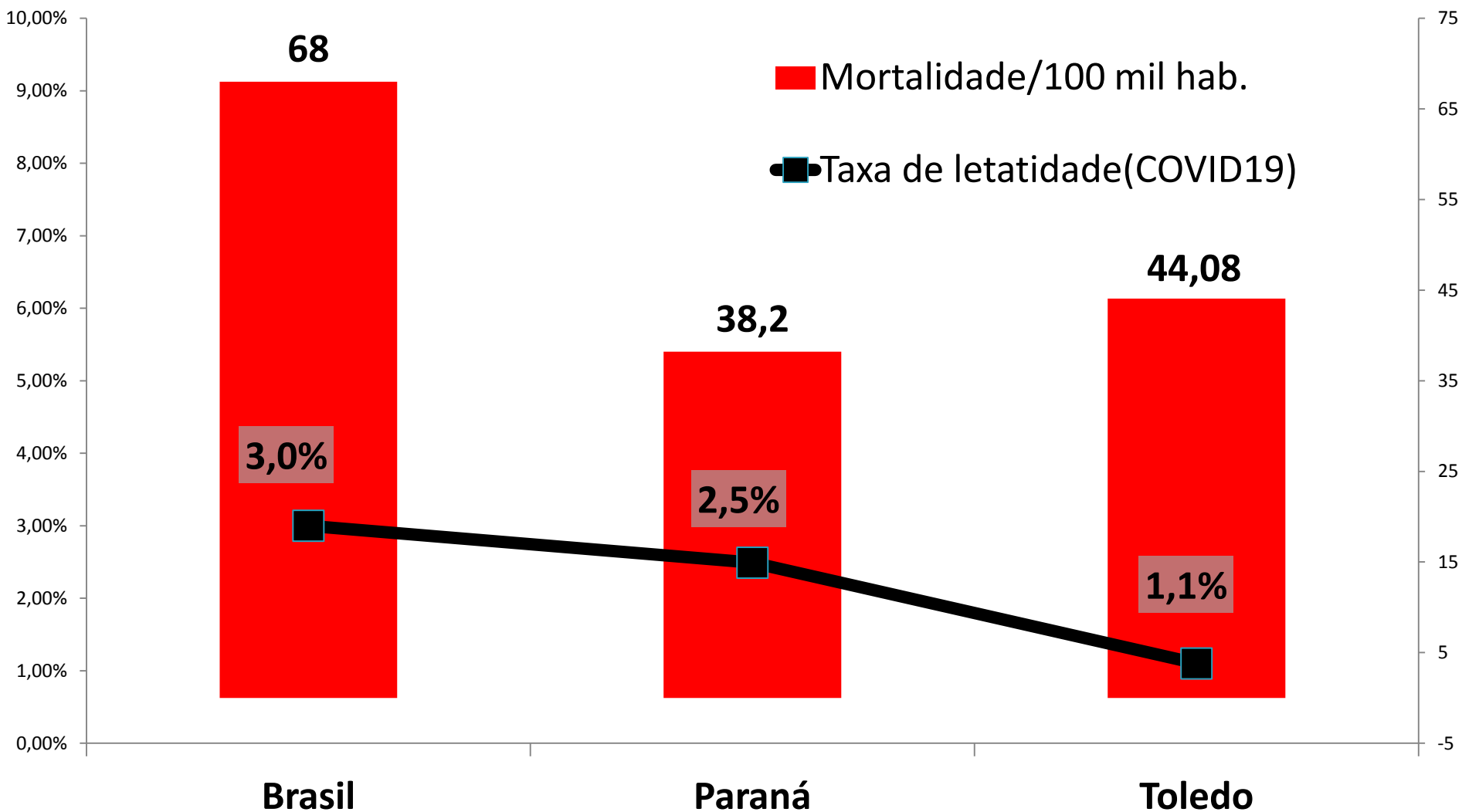
42.967
LIGAÇÕES
TELEFÔNICAS DE
MONITORAMENTO

FONTE: <https://app.toledo.pr.gov.br/saude> Relatório Retirado em 28/09/2020

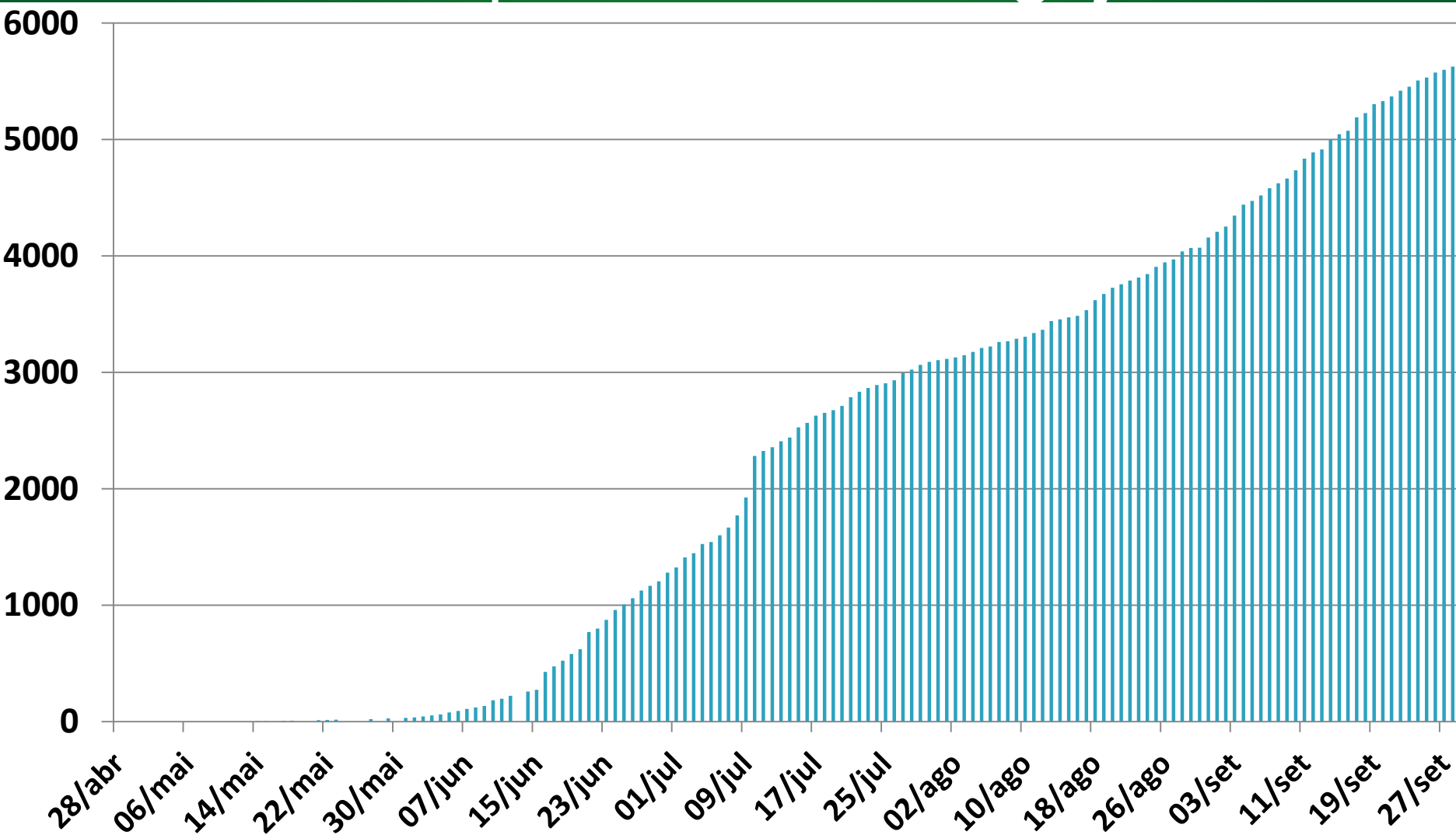
* A PARTIR DE ABRIL, ALÉM DOS PACIENTES QUE LIGARAM PARA O TELECORONA FORAM ACOMPANHADOS OS QUE HAVIAM CONSULTADO NA REDE MUNICIPAL DE SAÚDE E ESTAVAM COM SINDROMES GRIPAIS (1.472 ORIGEM LIGAÇÃO, 9.801 ORIGEM CONSULTA/NOTIFICAÇÃO)



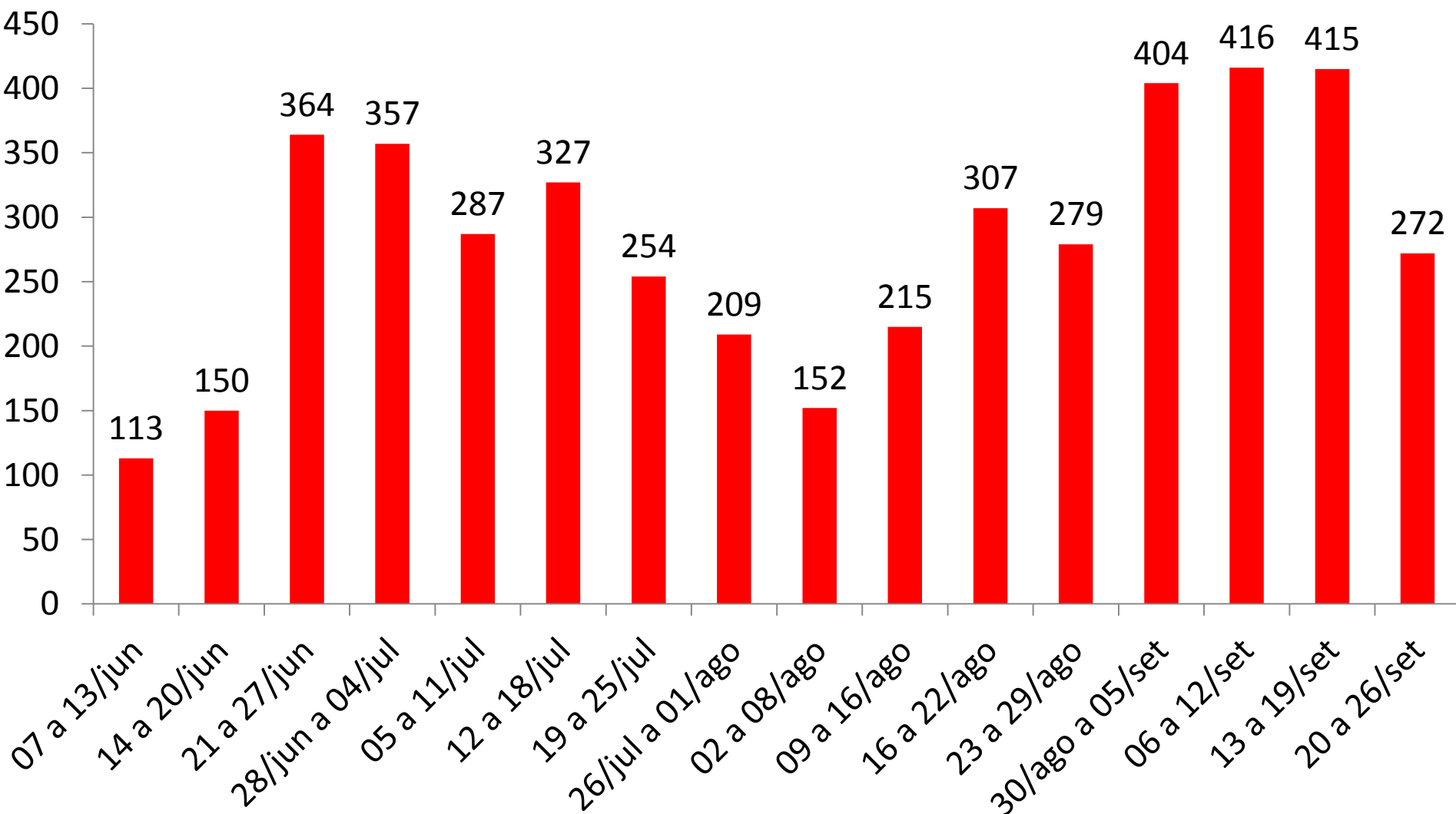
Evolução e situação epidemiológica da COVID-19 em Toledo: Taxa de Mortalidade e Taxa de Letalidade.



Evolução e situação epidemiológica da COVID-19 em Toledo: evolução dos casos por data de divulgação

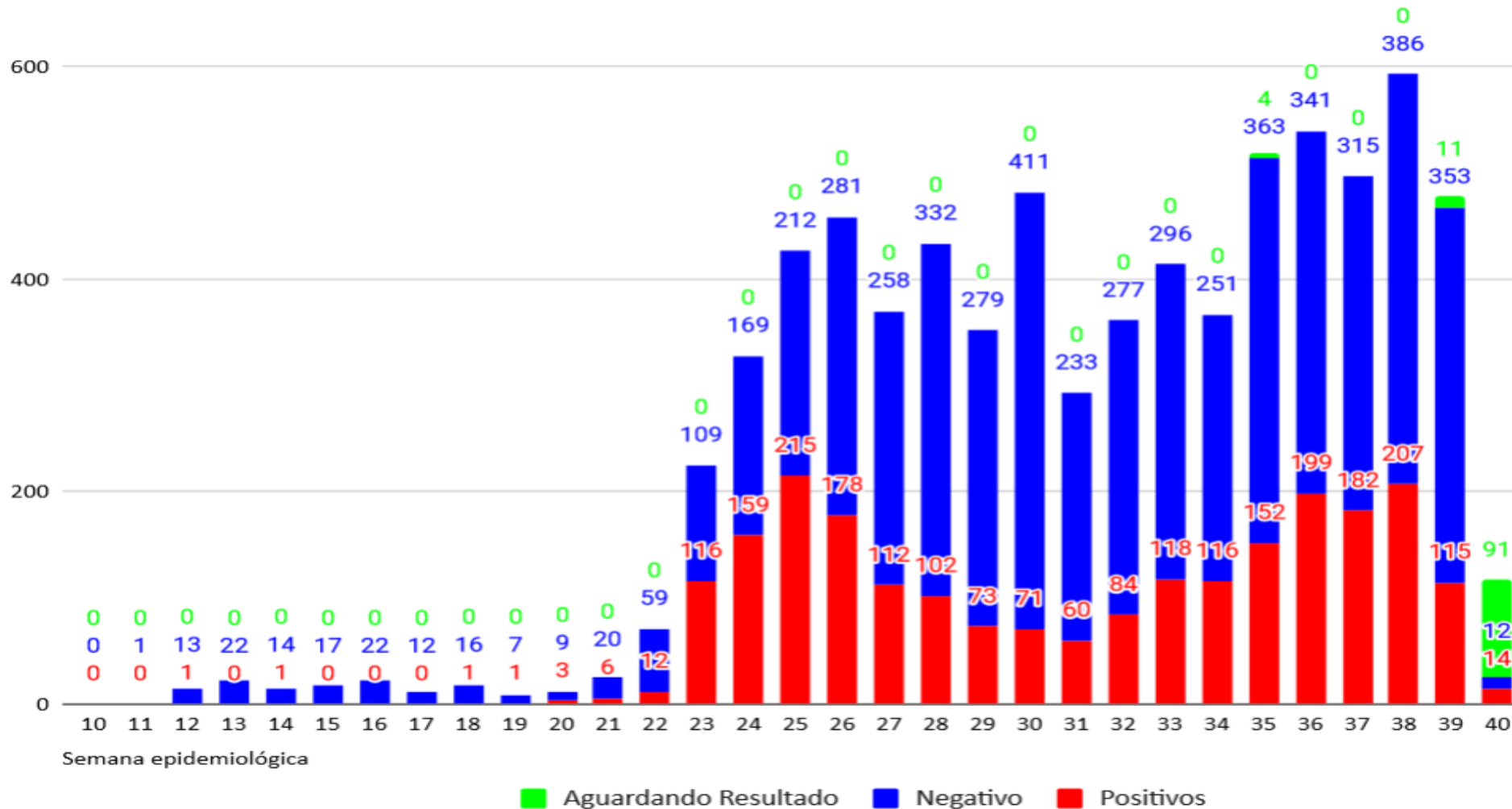


Evolução e situação epidemiológica da COVID-19 em Toledo: evolução do número de casos por semana



Evolução e situação epidemiológica da COVID-19 em Toledo: exames de RT-PCR(SARS-COV2) coletados por unidades da SMS*

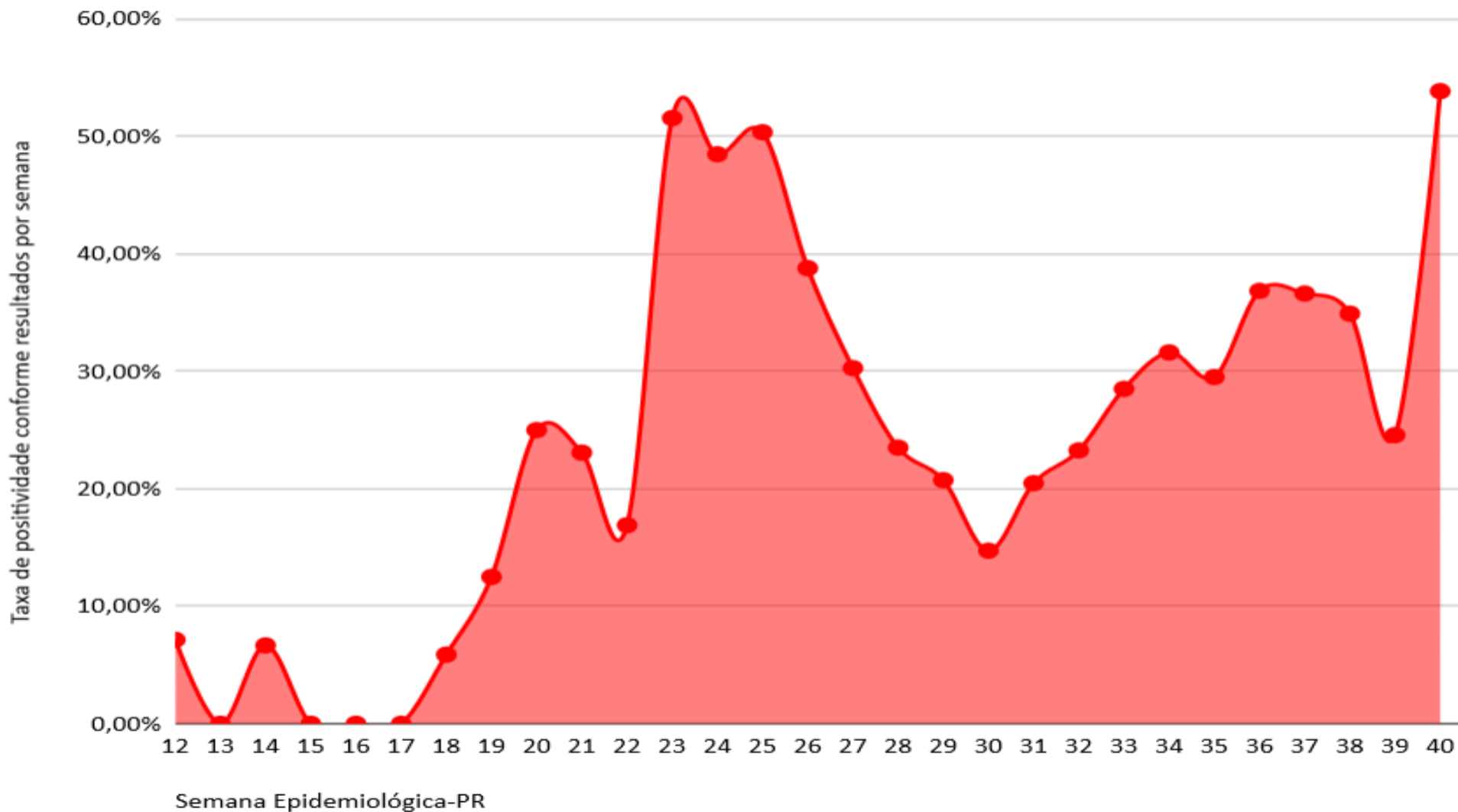
Exames de RT-PCR Coletados por unidades da SMS-Toledo



Fonte: Planilha de Coletas de exames RT-PCR realizados por unidades da SMS (29/09/2020-Semana 40) *Dados preliminares



Evolução e situação epidemiológica da COVID-19 em Toledo: Taxa de positividade em exames de RT-PCR(SARS-COV2) coletados por unidades da SMS*



Semana Epidemiológica-PR



CORONAVÍRUS

DECRETO MUNICIPAL Nº 834/2020

SUSPENSÃO DE DIVERSAS ATIVIDADES DE 21/06 A 30/06

CORONAVÍRUS



TOLEDO
PREFEITURA

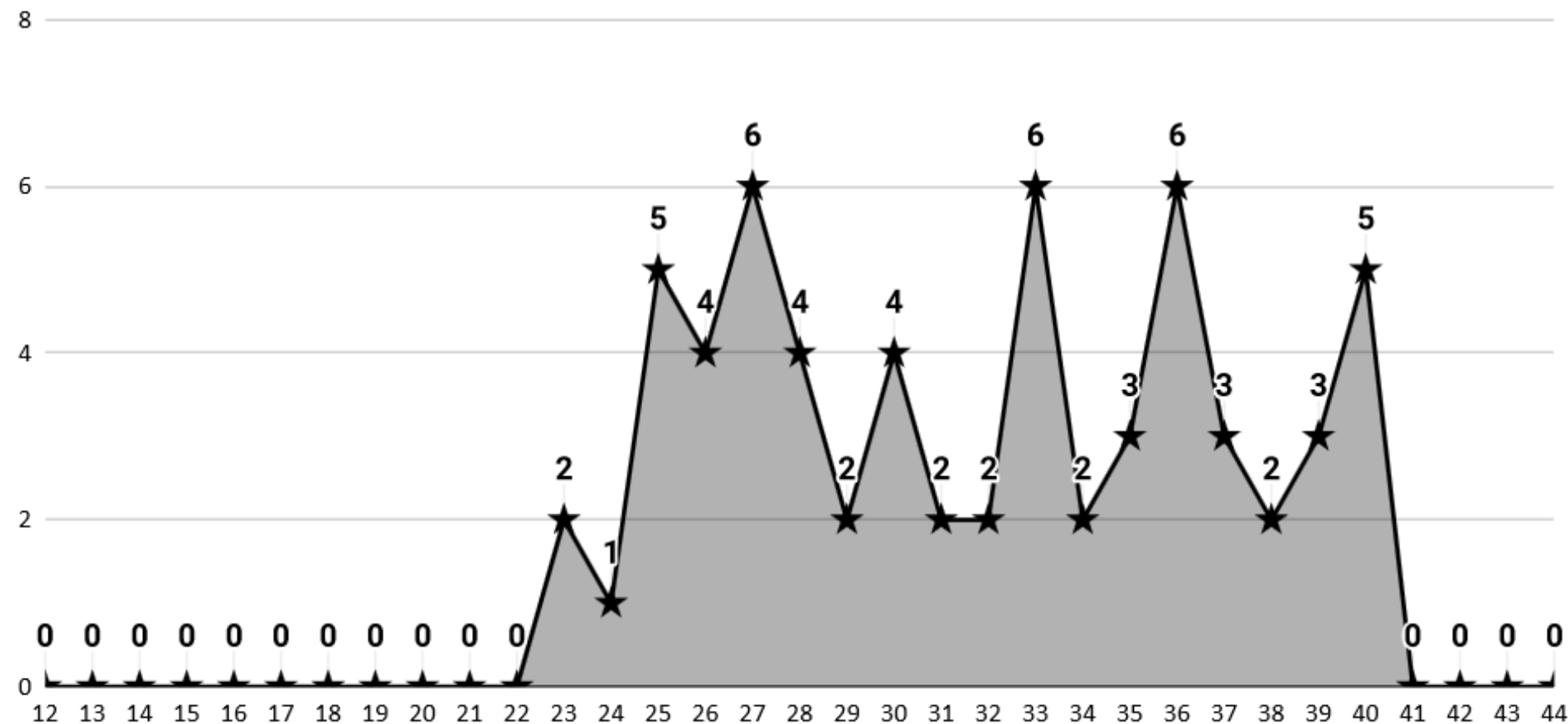


TOLEDO
PREFEITURA

Secretaria da Saúde

Evolução e situação epidemiológica da COVID-19 em Toledo: óbitos por semana epidemiológica*

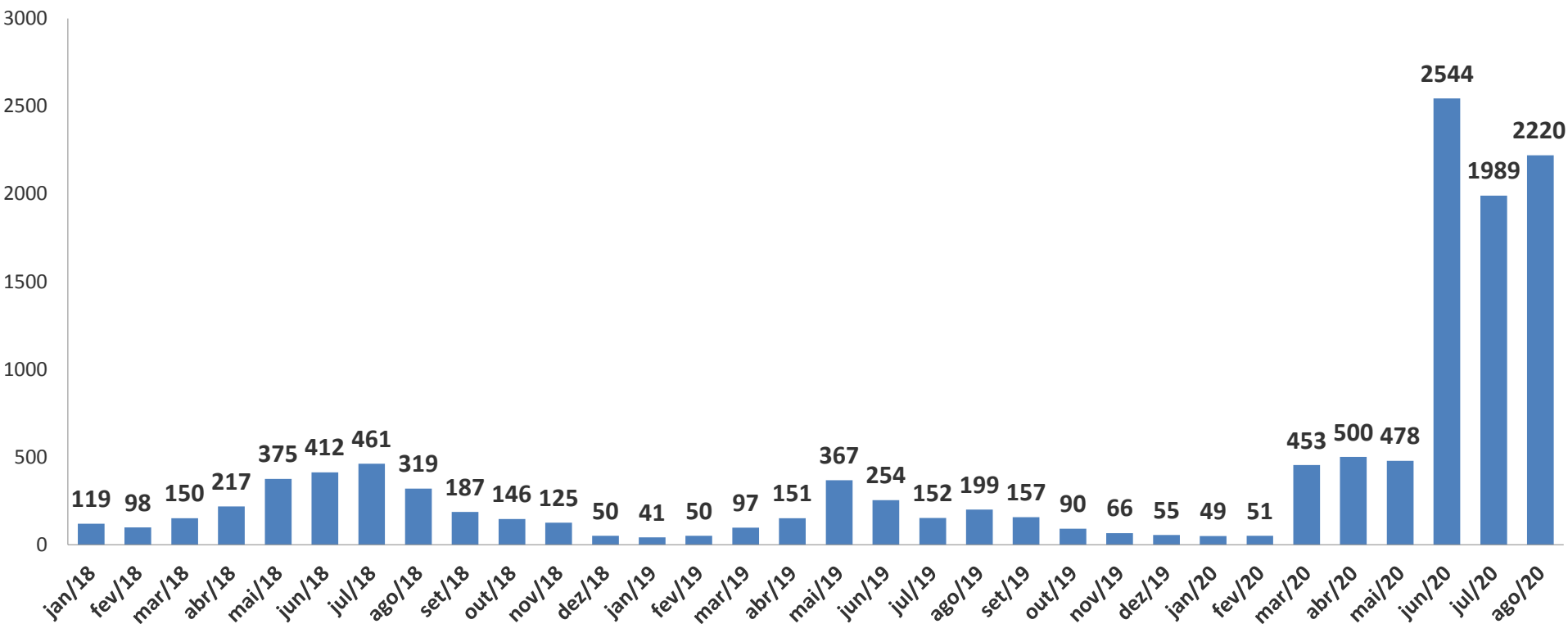
Óbitos por semana epidemiológica



CORONAVÍRUS

ATENDIMENTOS COM REGISTRO DE SÍNDROMES GRIPAIS DE 2018 ATÉ AGOSTO/2020

HISTÓRICO DE ATENDIMENTOS COM REGISTRO DE SÍNDROMES GRIPAIS (CID J11, J110, J111, J118)



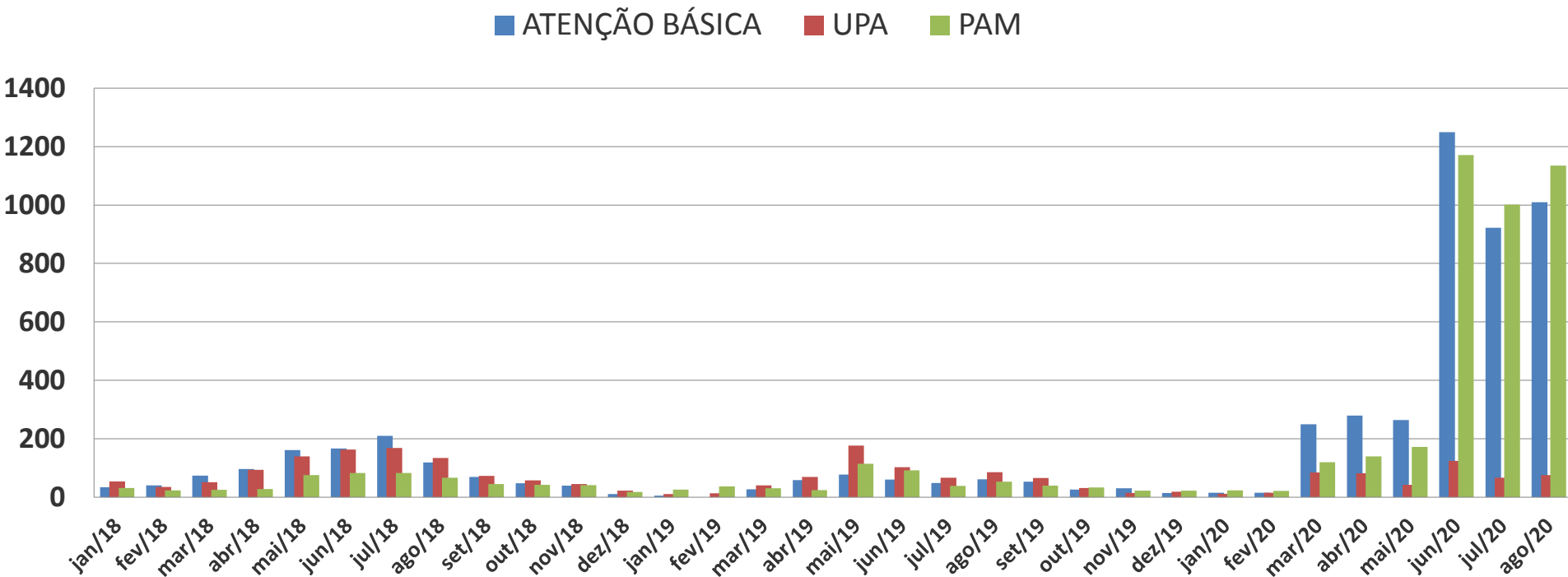
Fonte: Sistema SIGS(Sistema Integrado de Gestão de Serviços de Saúde)



CORONAVÍRUS

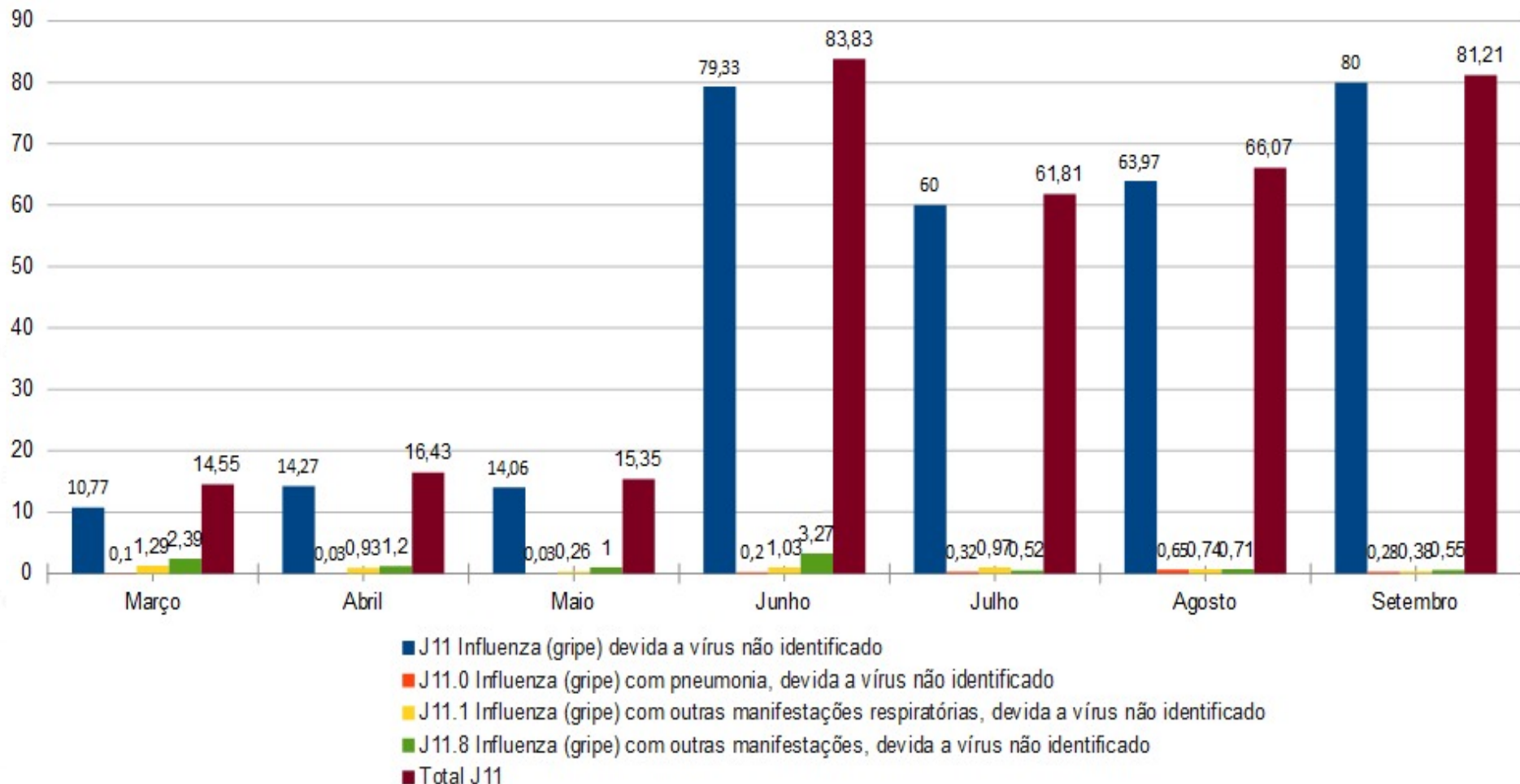
ATENDIMENTOS COM REGISTRO DE SÍNDROMES GRIPAIS DE 2018 ATÉ AGOSTO/2020

HISTÓRICO DE SÍNDROMES GRIPAIS (CID J11, J110, J111, J118)



Evolução e situação epidemiológica da COVID-19 em Toledo: média de atendimentos diários CID J11*

Média de Atendimentos Diários por Mês - CID 10 / J11



Fonte: Sistema SIGS(Sistema Integrado de Gestão de Serviços de Saúde)

*Dados até 29/09/2020 . Dados preliminares

NOVO PORTAL CORONAVÍRUS

www.toledo.pr.gov.br/covid19



TOLEDO
PREFEITURA

Secretaria da Saúde

CORONAVÍRUS

HIGIENIZAÇÃO RODOVIÁRIA, CAPELA MORTUÁRIA, IML E UBS's



TOLEDO
PREFEITURA

Secretaria da Saúde

CORONAVÍRUS

AUMENTO DE FROTA DO TRANSPORTE COLETIVO EM HORÁRIO DE PICO



CORONAVÍRUS

LIVES REDES SOCIAIS

INFORMATIVAS E ORIENTATIVAS SOBRE EVOLUÇÃO DA COVID19

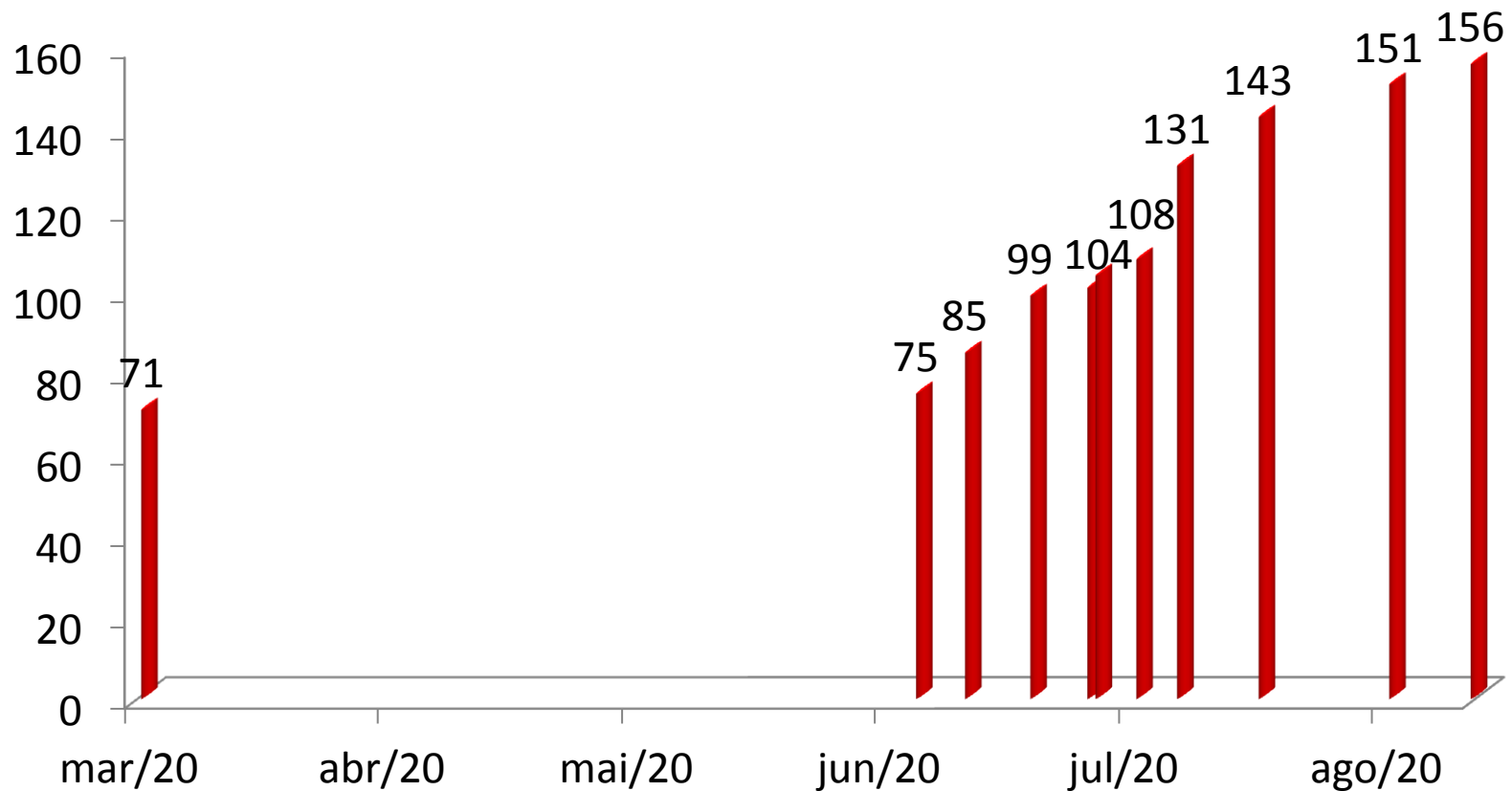


TOLEDO
PREFEITURA

Secretaria de Saúde

Evolução e situação epidemiológica da COVID-19 em Toledo: número de leitos de UTI na macro região oeste do PARANÁ

Número de leitos de UTI




CORONAVÍRUS

AMPLIAÇÃO PARA 24 LEITOS DE UTI HOESP



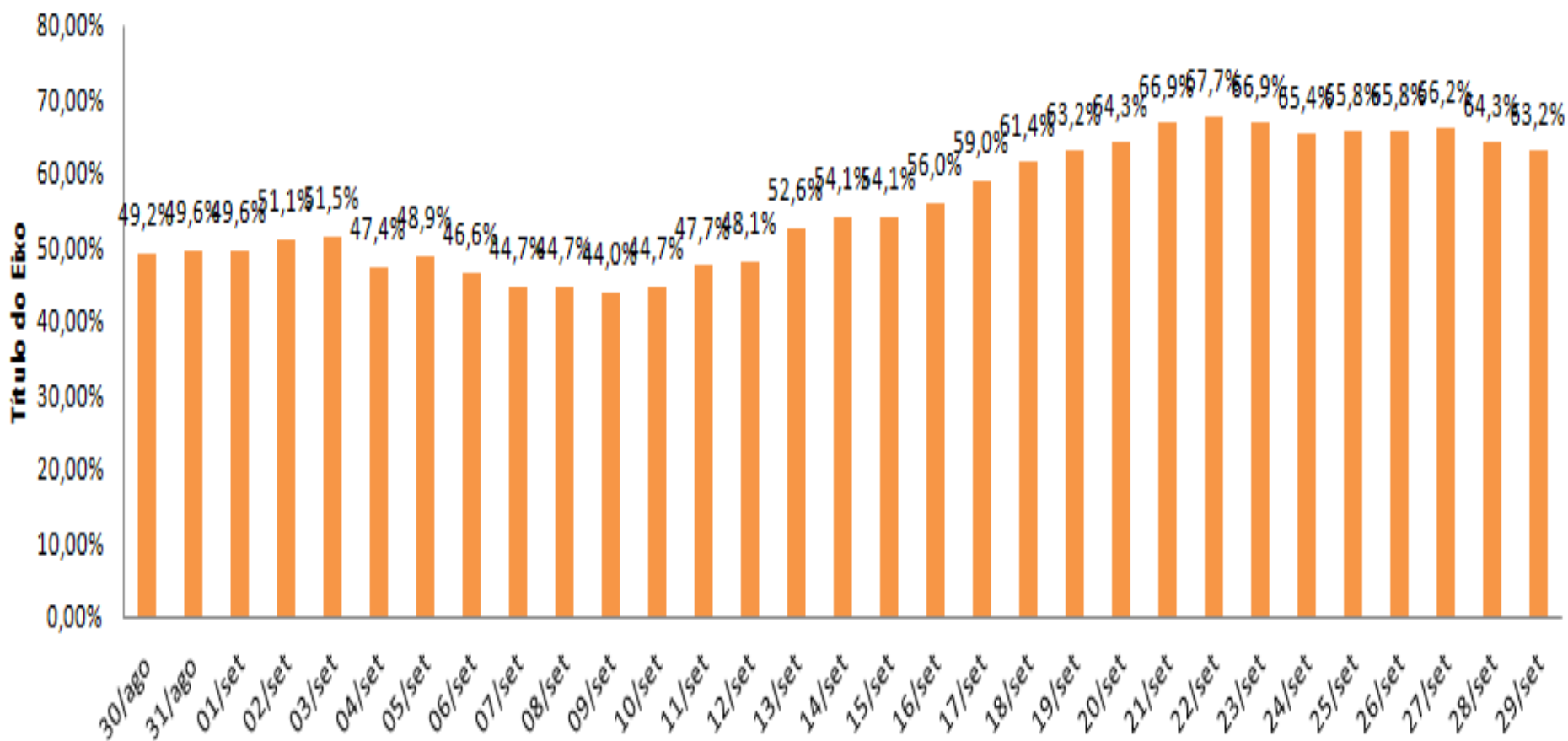
CORONAVÍRUS

RECUPERADO DE CORONAVÍRUS
RECEBE ALTA DE HOSPITAL



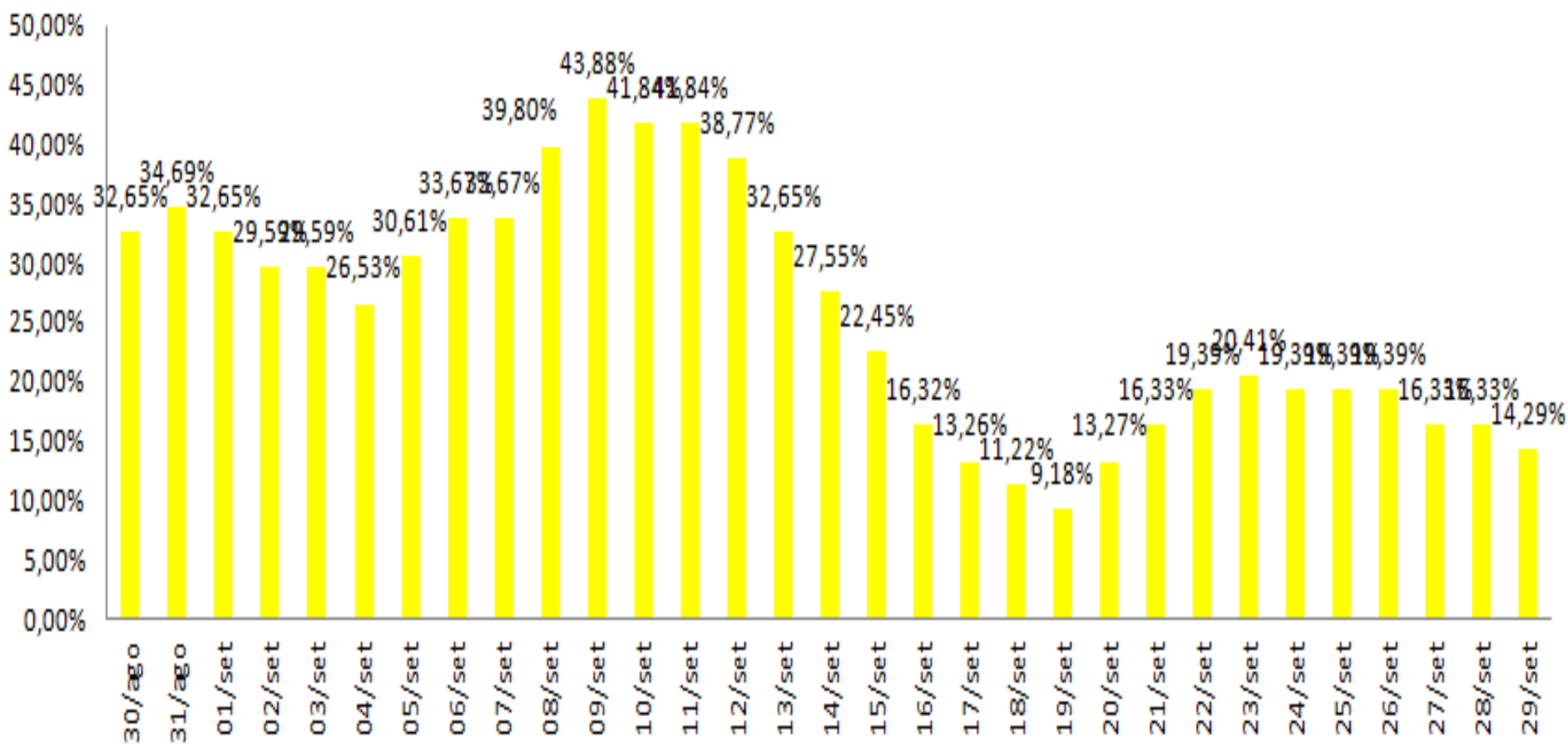
Evolução e situação epidemiológica da COVID-19 em Toledo: média móvel taxa de ocupação de leitos de UTI na 20ª. Regional de Saúde

OCUPAÇÃO DE UTI MÉDIA MÓVEL ÚLTIMOS 7 DIAS



Evolução e situação epidemiológica da COVID-19 em Toledo: média móvel taxa de ocupação de leitos de enfermaria na 20ª. Regional de Saúde

OCUPAÇÃO DE ENFERMARIA MÉDIA MÓVEL ÚLTIMOS 7 DIAS



CORONAVÍRUS

ORIENTAÇÃO PARA FISCAIS DE USO DE MÁSCARA



CORONAVÍRUS

ORIENTAÇÕES PARA CAMINHONEIROS
EM PARCEIRIA COM SESI, SEST/SENAT E UTFPR



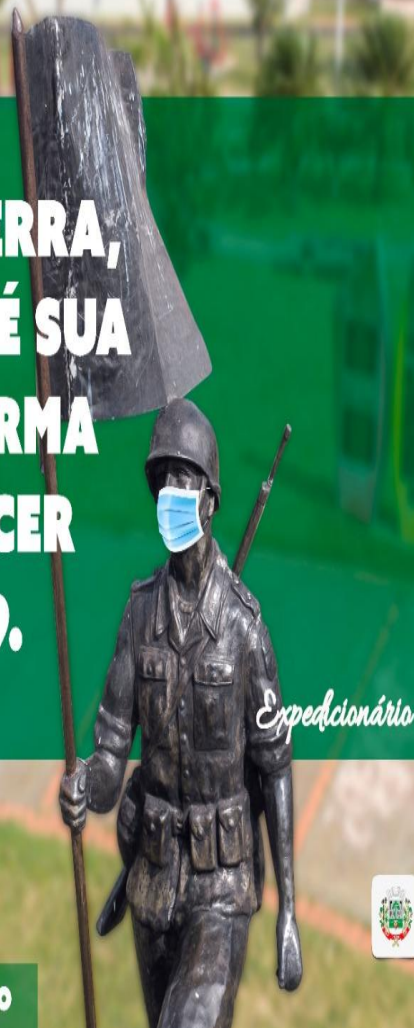
CORONAVÍRUS

FISCALIZAÇÃO DE USO DE MÁSCARA



USE MÁSCARA!

**NESTA GUERRA,
MÁSCARA É SUA
MELHOR ARMA
PARA VENCER
À COVID-19.**



Expedicionário



PRAÇA DO EXPEDICIONÁRIO



TOLEDO

PREFEITURA

Secretaria da Saúde

**A VIDA AINDA
NÃO VOLTOU
AO NORMAL.
ENTÃO,
CUIDE-SE!**



É o desejo de todos que a vida volte ao normal, mas o coronavírus continua ameaçando as nossas vidas.

Por isso, é importante não relaxar neste momento, como se a pandemia não existisse. Mantenha as mesmas medidas de proteção: use máscara, lave as mãos constantemente, use álcool em gel e respeite o distanciamento.

Logo tudo vai passar e sairemos fortalecidos dessa batalha.

Acesse o portal exclusivo sobre coronavírus:

WWW.TOLEDO.PR.GOV.BR/COVID19



TOLEDO

PREFEITURA



TOLEDO

PREFEITURA

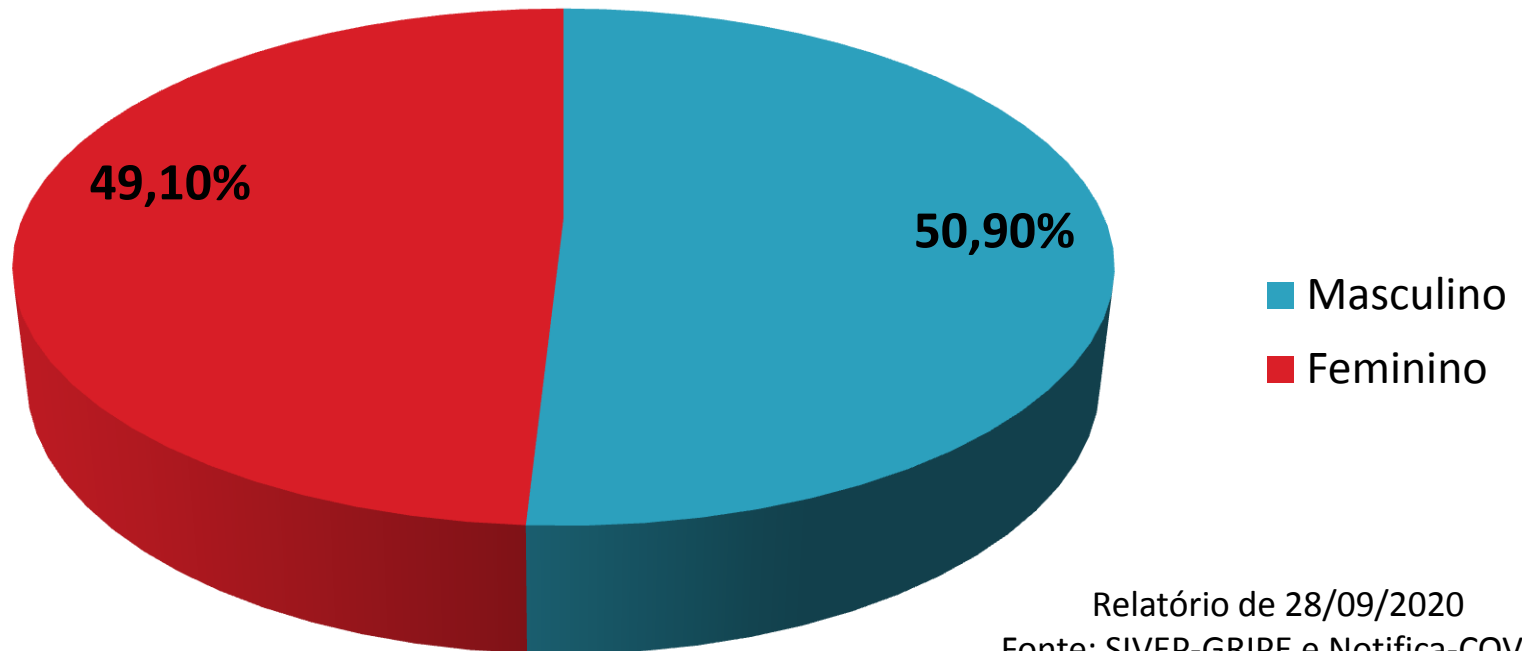
Secretaria da Saúde

Perfil epidemiológico dos casos confirmados da COVID-19 em Toledo

Gabriela A. Kucharski
Médica – SMS Toledo

Perfil dos casos confirmados da COVID-19 em Toledo: gênero

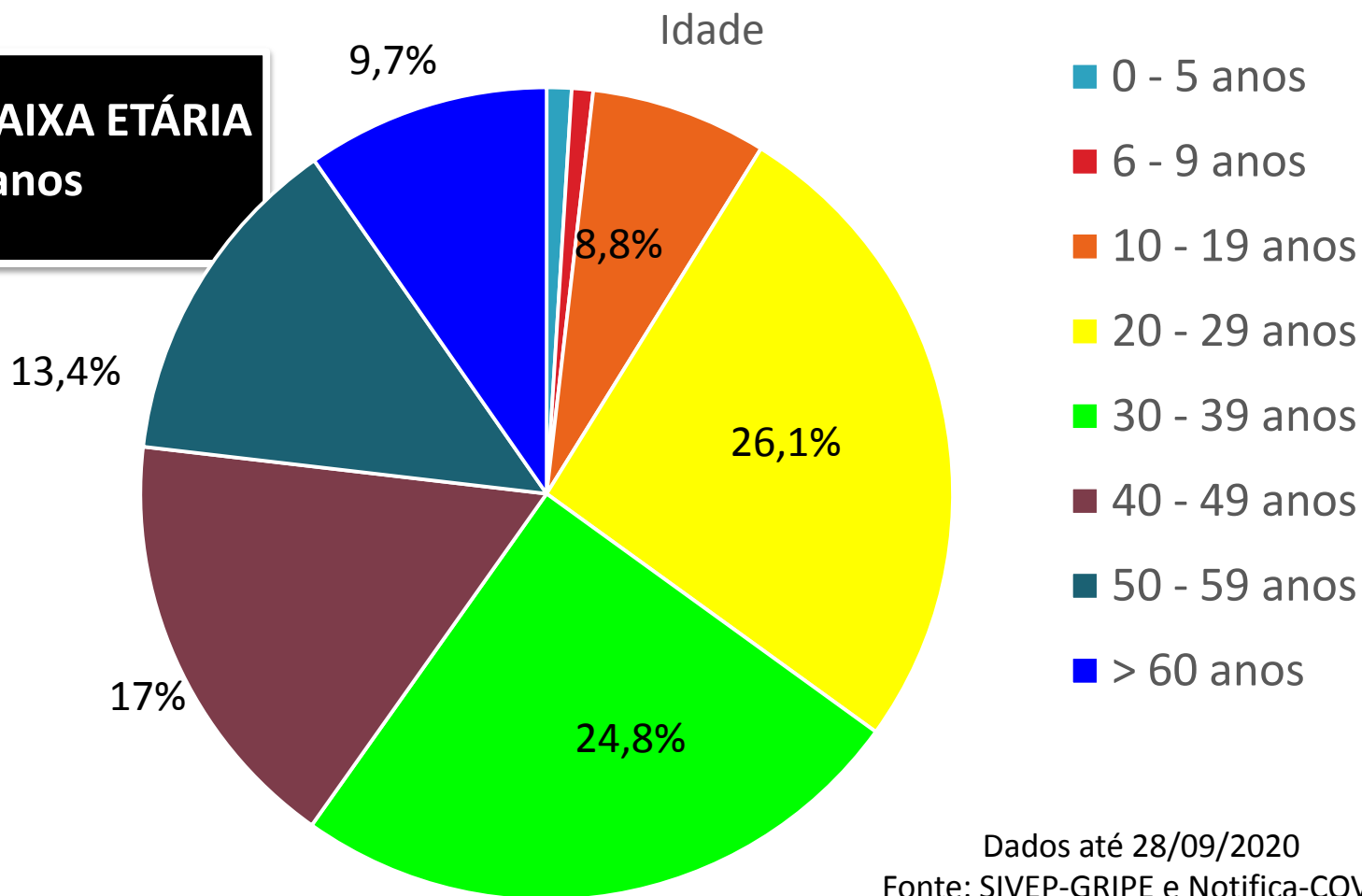
Gênero



Relatório de 28/09/2020
Fonte: SIVEP-GRIPE e Notifica-COVID
Dados de 26/07 a 28/09.

Perfil dos casos confirmados da COVID-19 em Toledo: idade – a partir de 26/07

**81,3% FAIXA ETÁRIA
20 – 59 anos**

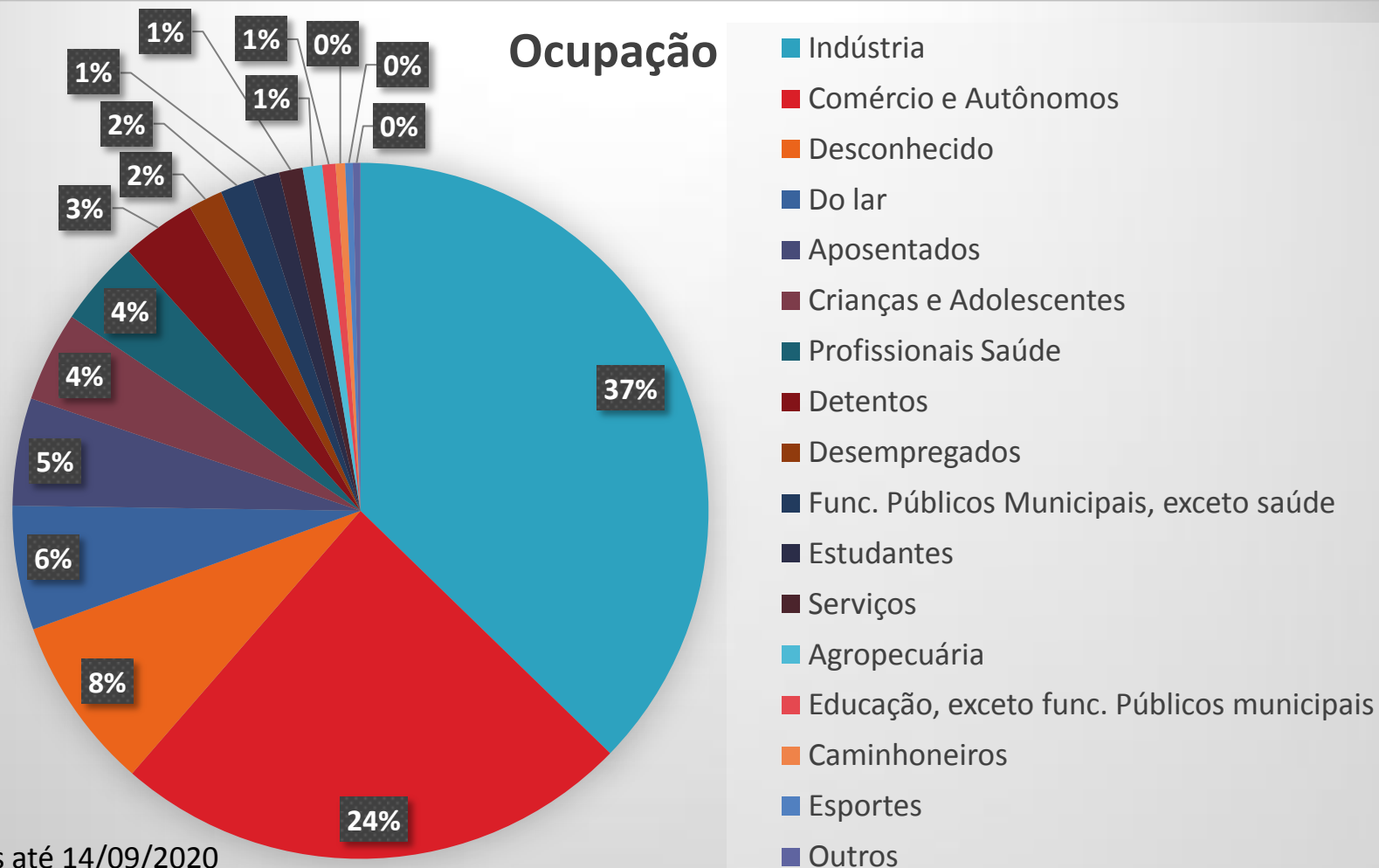


CORONAVÍRUS

COLETIVA DE IMPRENSA ALERTA PARA CONTÁGIO EM IDOSOS



Perfil dos casos confirmados da COVID-19 em Toledo: ocupação – incluindo surtos



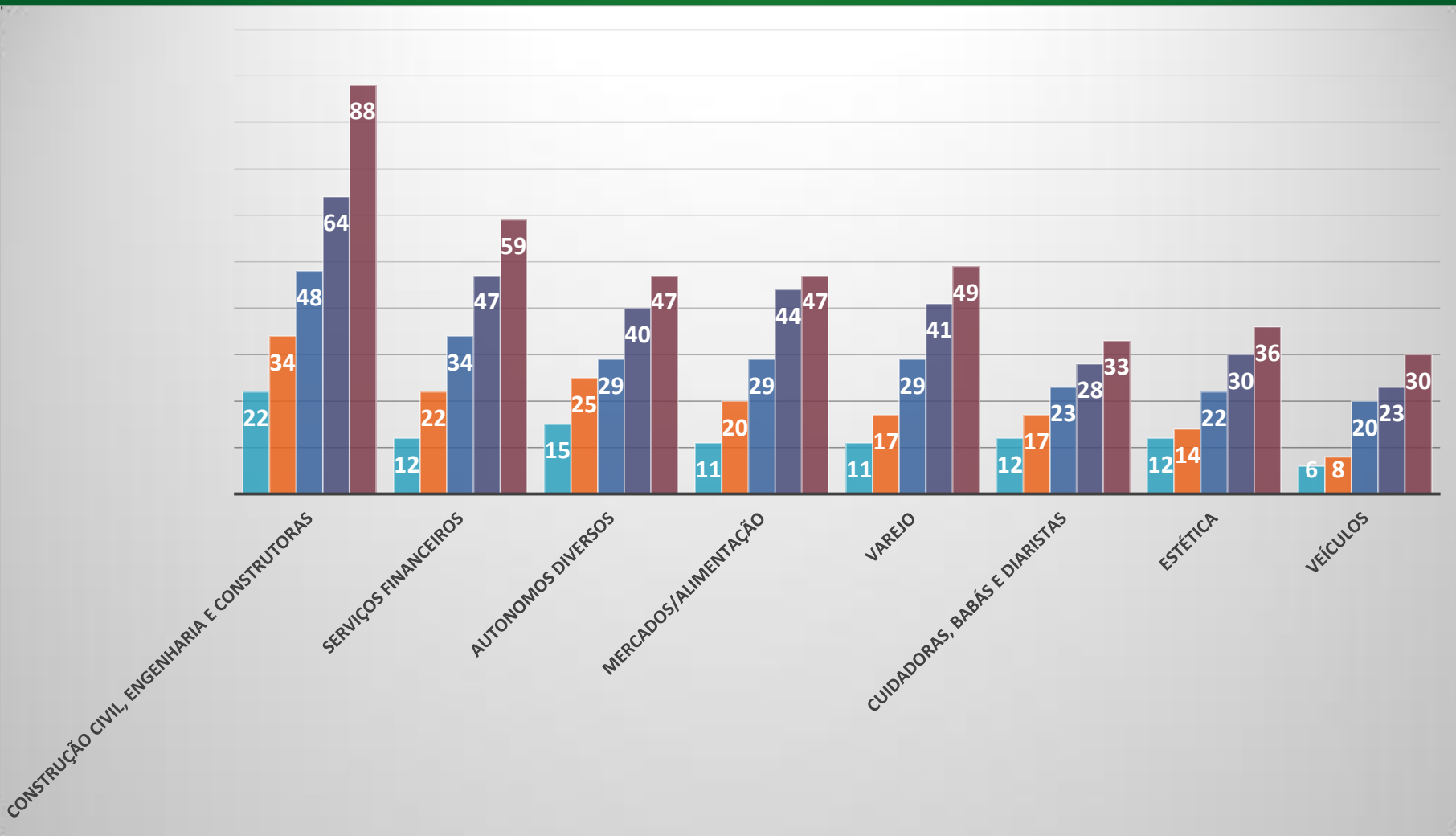
Dados até 14/09/2020

Fonte: SIVEP-GRIPE e Notifica-COVID



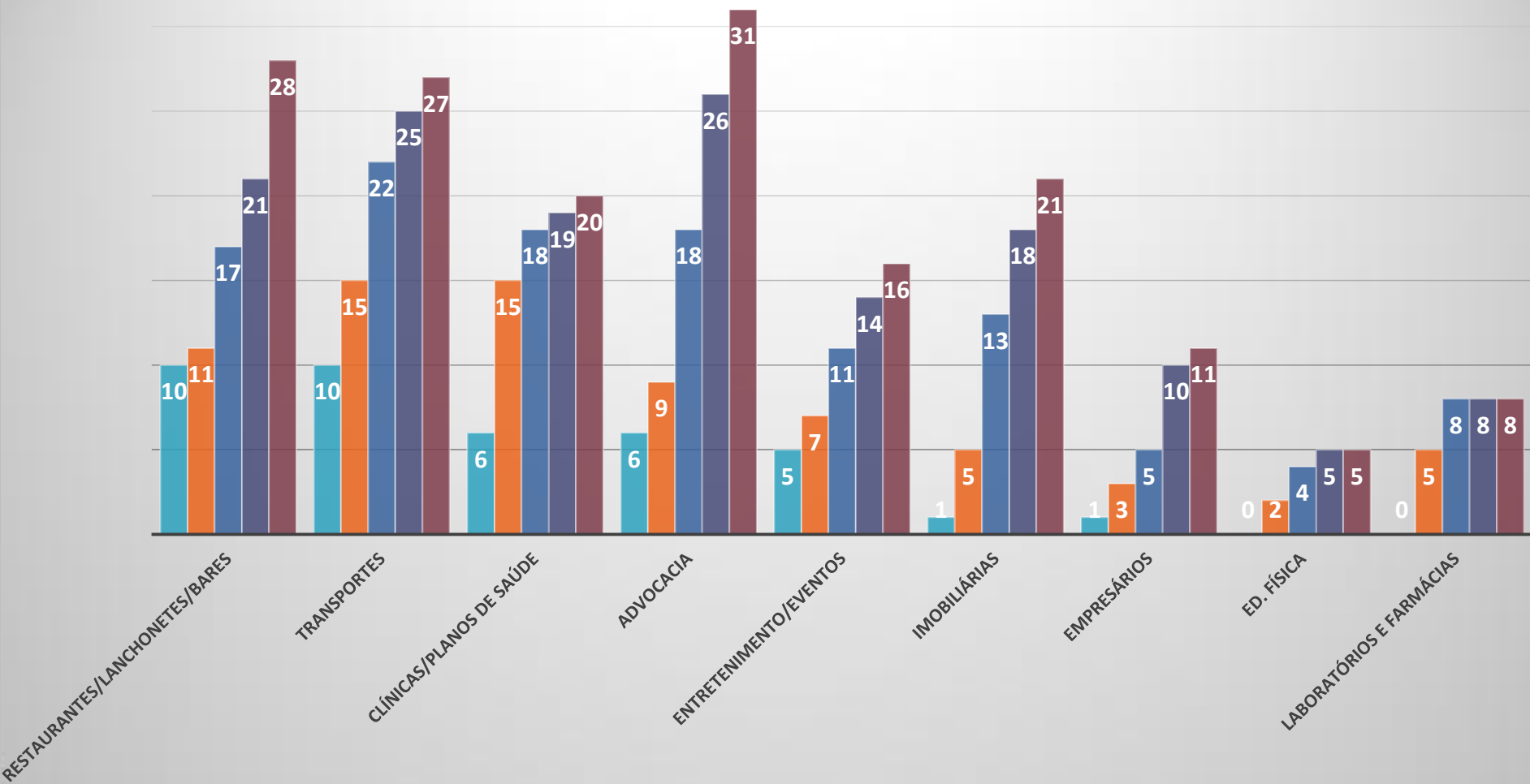
Perfil dos casos confirmados da COVID-19 em Toledo: profissões

25/08 vs. 31/08 vs. 14/09 vs. 21/09 vs. 28/09

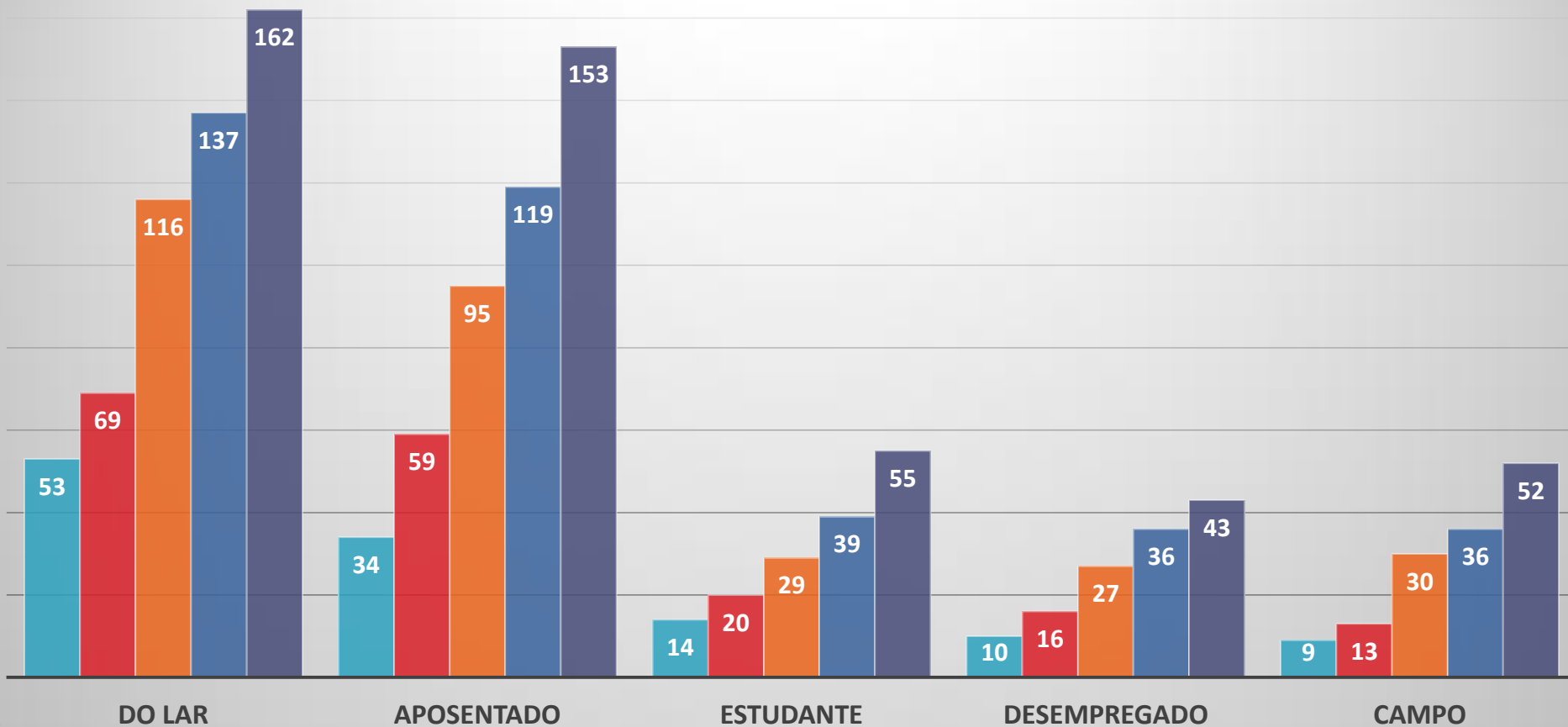


Perfil dos casos confirmados da COVID-19 em Toledo: profissões

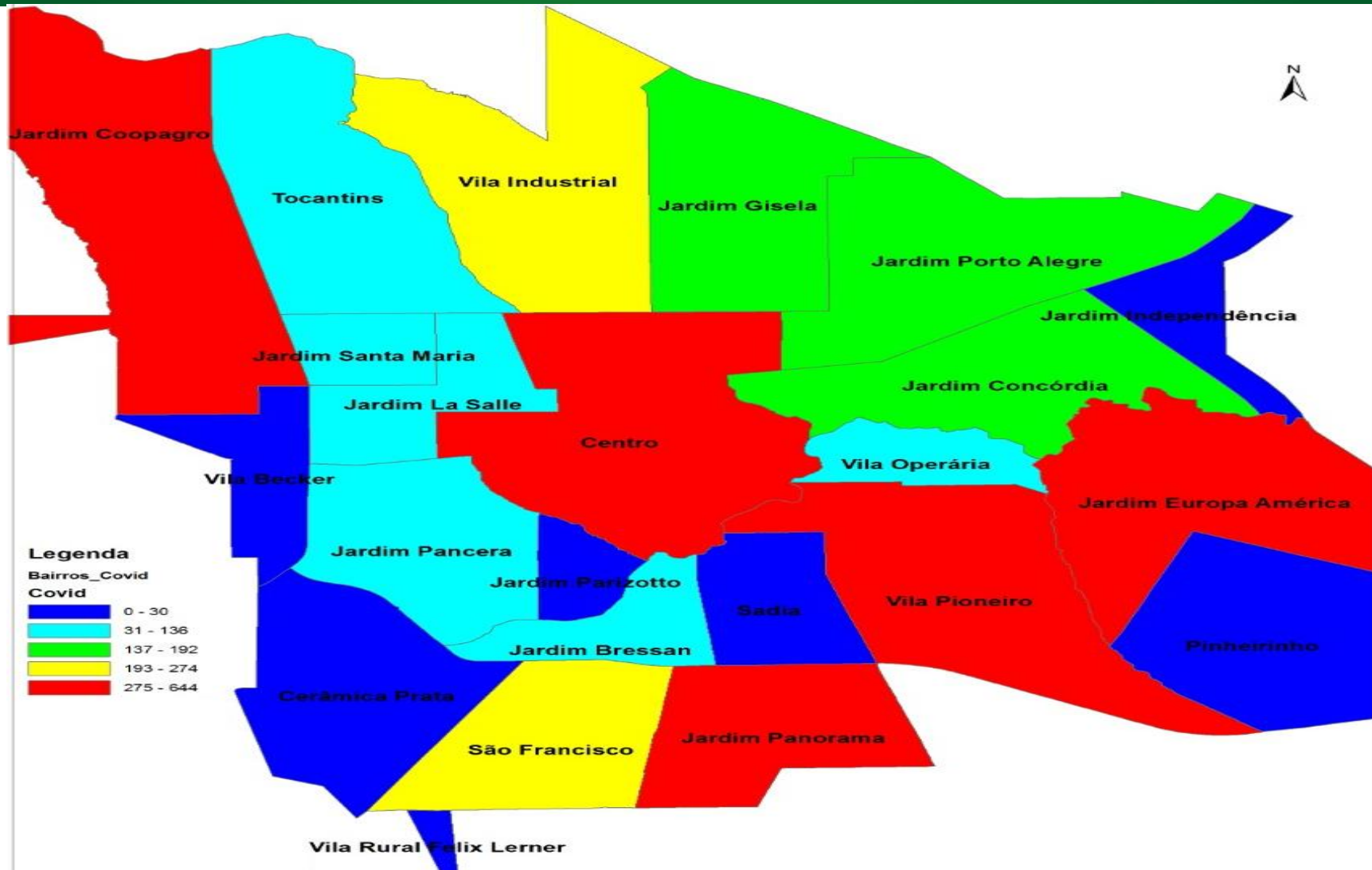
25/08 vs. 31/08 vs. 14/09 vs. 21/09 vs. 28/09



Perfil dos casos confirmados da COVID-19 em Toledo: outras ocupações 25/08 vs. 31/08 vs. 14/09 vs. 21/09 vs. 28/09

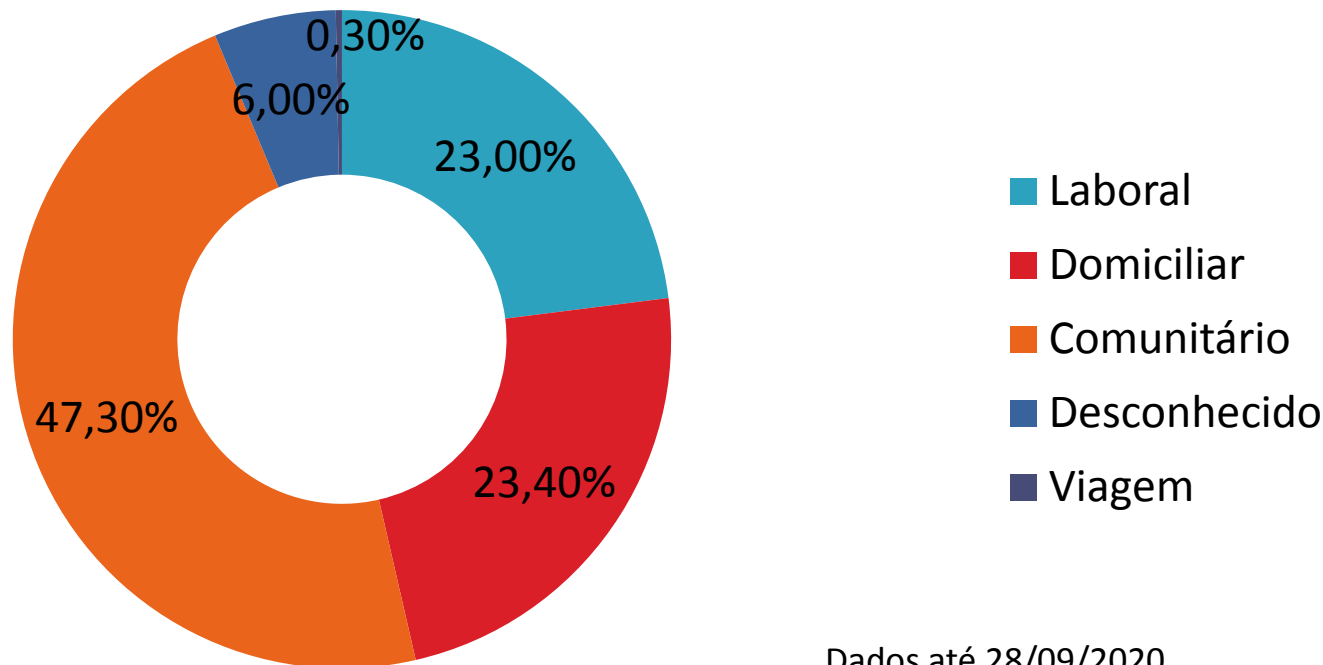


Perfil dos casos confirmados da COVID-19 em Toledo: moradia/bairro



Perfil dos casos confirmados da COVID-19 em Toledo: tipo de contágio PRESUMIDO – 26/07 A 21/09

Tipo de contágio




Dados até 28/09/2020

Fonte: SIVEP-GRIPE e Notifica-COVID

CORONAVÍRUS - FISCALIZAÇÃO

AIFU(AÇÃO INTEGRADA DE FISCALIZAÇÃO URBANA), BOMBEIROS,
PM, GUARDA MUNICIPAL, VIGILÂNCIA SANITÁRIA E DEPTO DE RECEITA

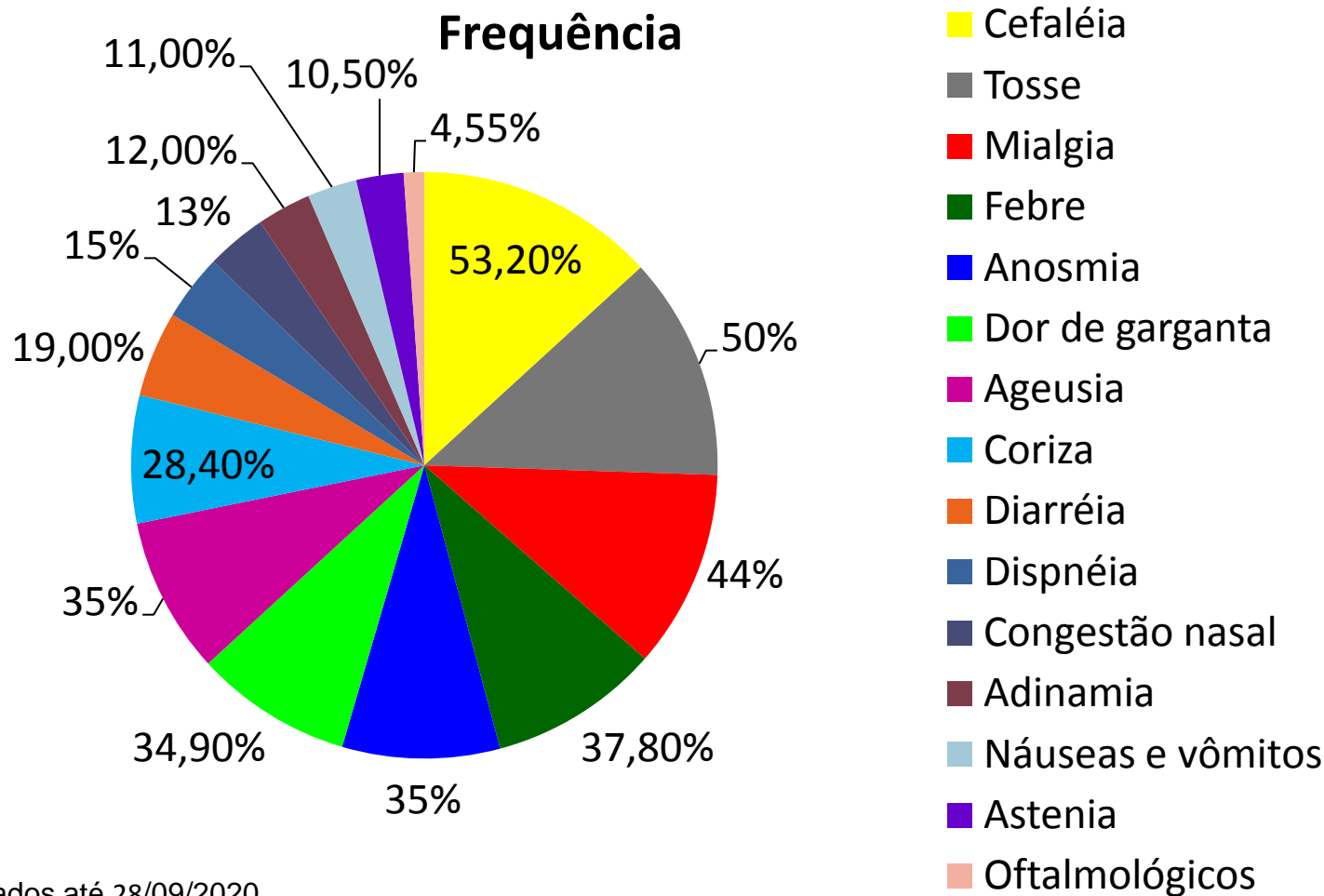


TOLEDO

PREFEITURA

Secretaria da Saúde

Perfil dos casos confirmados da COVID-19 em Toledo: sintomas, quanto à sua frequência



Dados até 28/09/2020

Fonte: SIVEP-GRUPE e Notifica-COVID



Obrigada!

Secretaria Municipal de Saúde