

PREFEITURA DO MUNICÍPIO DE TOLEDO

AUDIÊNCIA PÚBLICA

PRESTAÇÃO DE CONTAS 2º QUADRIMESTRE 2022

SMS

Secretaria de Saúde



RELATÓRIO DE GESTÃO QUADRIMESTRAL

LEI COMPLEMENTAR Nº 141, DE 13 DE JANEIRO DE 2012

Regulamenta o § 3º do art. 198 da Constituição Federal para dispor sobre os valores mínimos a serem aplicados anualmente pela União, Estados, Distrito Federal e Municípios em ações e serviços públicos de saúde; estabelece os critérios de rateio dos recursos de transferências para a saúde e as normas de fiscalização, avaliação e controle das despesas com saúde nas 3 (três) esferas de governo.

RELATÓRIO DE GESTÃO QUADRIMESTRAL

Art. 36. O gestor do SUS em cada ente da Federação elaborará Relatório detalhado referente ao quadrimestre anterior, o qual conterá, no mínimo, as seguintes informações:

I - montante e fonte dos recursos aplicados no período;

II - auditorias realizadas ou em fase de execução no período e suas recomendações e determinações;

III - oferta e produção de serviços públicos na rede assistencial própria, contratada e conveniada, cotejando esses dados com os indicadores de saúde da população em seu âmbito de atuação.

PREFEITURA DO MUNICÍPIO DE TOLEDO

AUDIÊNCIA PÚBLICA

ADMINISTRATIVO E

FINANCEIRO



RECEITAS DA SAÚDE



RECEITAS DE IMPOSTOS*

(BASE PARA CÁLCULO DO MÍNIMO CONSTITUCIONAL DE 15% PARA SER APLICADO EM SAÚDE*)

DEMONSTRATIVO DA ORIGEM E APLICAÇÃO EM AÇÕES E SERVIÇOS (EC29 e LC141/2012)			
1. BASE DE CALCULO DA ORIGEM DOS RECURSOS	2º QUAD 2021	2º QUAD 2022	Variação %
RECEITAS DE IMPOSTOS MUNICIPAIS LIQUIDADADA (I)	R\$ 96.725.444,20	R\$ 114.429.487,70	18,30%
1.1- IPTU	27.851.717,14	32.548.182,50	16,86%
1.2 - ITBI	13.721.785,82	13.906.190,47	1,34%
1.3 - ISSQN	29.383.674,24	35.661.983,62	21,37%
1.4 - IRRF	14.038.780,76	19.318.837,79	37,61%
1.5 - ITR	0,00	0,00	
1.6 - Multas, juros de mora e out. encarg especiais de Impostos	392.444,80	360.618,49	-8,11%
1.7 - Dívida Ativa dos Impostos	9.645.699,62	9.699.152,46	0,55%
1.8 - Multas, juros de mora e outr.encarg da Dívida Ativa	1.691.341,82	2.934.522,37	73,50%
RECEITAS DE TRANSFERÊNCIAS CONSTITUCIONAIS E LEGAIS (II)	R\$ 191.825.024,27	R\$ 243.105.924,52	26,73%
1.9 - Cota-Parte FPM (Federal)	63.865.871,97	81.128.890,00	27,03%
1.10 - Cota-Parte ITR (Federal)	171.728,18	289.529,69	68,60%
1.11 - Cota-Parte IPVA (Estadual)	28.231.471,40	39.532.608,93	40,03%
1.12 - Cota-Parte ICMS (Estadual)	98.048.990,01	120.794.848,06	23,20%
1.13 - Cota-Parte IPI Exportação (Federal)	1.506.962,71	1.360.047,84	-9,75%
1.14 - Desoneração ICMS (LC 87/96)	0,00	0,00	
TOTAL RECEITAS P/APURAÇÃO APLICAÇÃO EM SAÚDE (III) = (I) + (II)	R\$ 288.550.468,47	R\$ 357.535.412,22	23,91%
APLICAÇÃO MÍNIMA OBRIGATÓRIA EM SAÚDE (15%)	R\$ 43.282.570,27	R\$ 53.630.311,83	23,91%

*RECEITAS DE IMPOSTOS = SERVE COMO BASE DE CÁLCULO A VERIFICAÇÃO DA APLICAÇÃO MÍNIMA OBRIGATÓRIA EM SAÚDE, 15% DO TOTAL DAS RECEITAS DE IMPOSTOS(III), CONFORME EC29 E LC141/2012.

RECEITAS DA SAÚDE INVESTIMENTO MUNICIPAL*

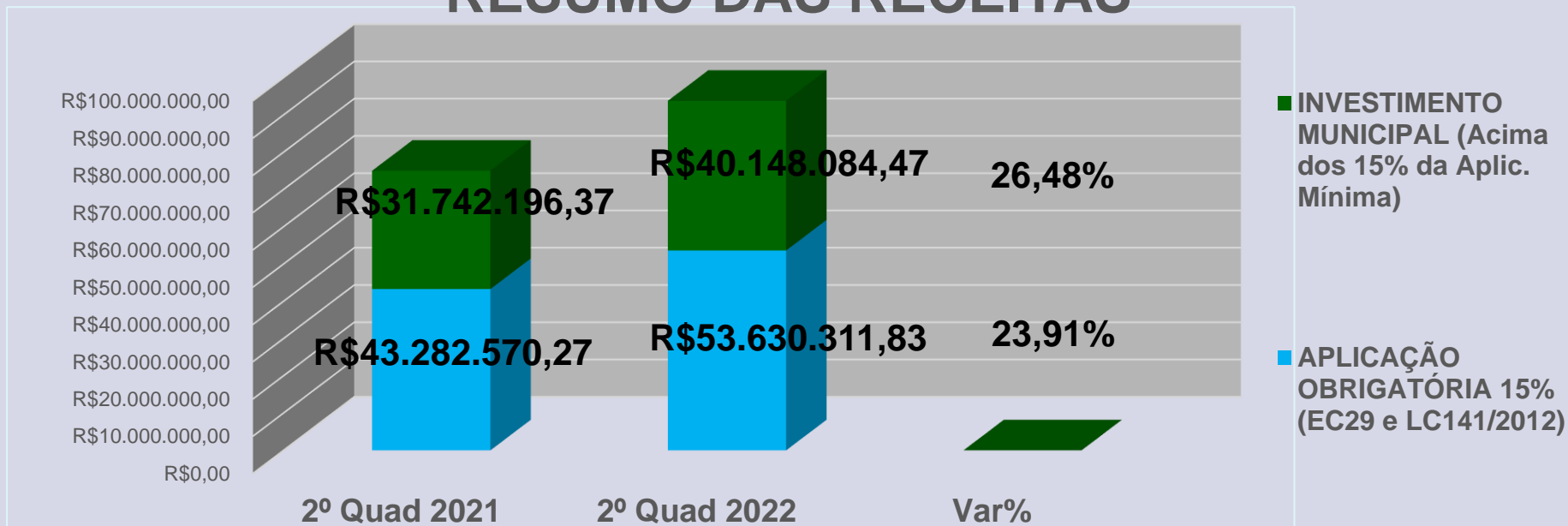
RECURSOS PRÓPRIOS	2º QUAD 2021	2º QUAD 2022	Var. %
INVESTIMENTO MUNICIPAL (Além dos 15% da Aplic. Mínima)	R\$ 31.742.196,37	R\$ 40.148.084,47	26,48%

RECEITAS DA SAÚDE INVESTIMENTO MUNICIPAL = Investimento Municipal acima da Aplicação Obrigatória (15%)

SAÚDE - RECEITAS MUNICIPAIS APLICADAS*

Resumo Receitas	2º Quad 2021	2º Quad 2022	Var%
APLICAÇÃO OBRIGATÓRIA 15% (EC29 e LC141/2012)	R\$ 43.282.570,27	R\$ 53.630.311,83	23,91%
INVESTIMENTO MUNICIPAL (Acima dos 15% da Aplic. Mínima)	R\$ 31.742.196,37	R\$ 40.148.084,47	26,48%
TOTAL MUNICIPAL	R\$ 75.024.766,64	R\$ 93.778.396,30	25,00%

RESUMO DAS RECEITAS



*RECEITAS MUNICIPAIS APLICADAS = { APLIC. OBRIGATÓRIA (15%) + INVESTIMENTO MUNICIPAL }



RECEITAS VINCULADAS À SAÚDE (TRANSFERÊNCIAS)*

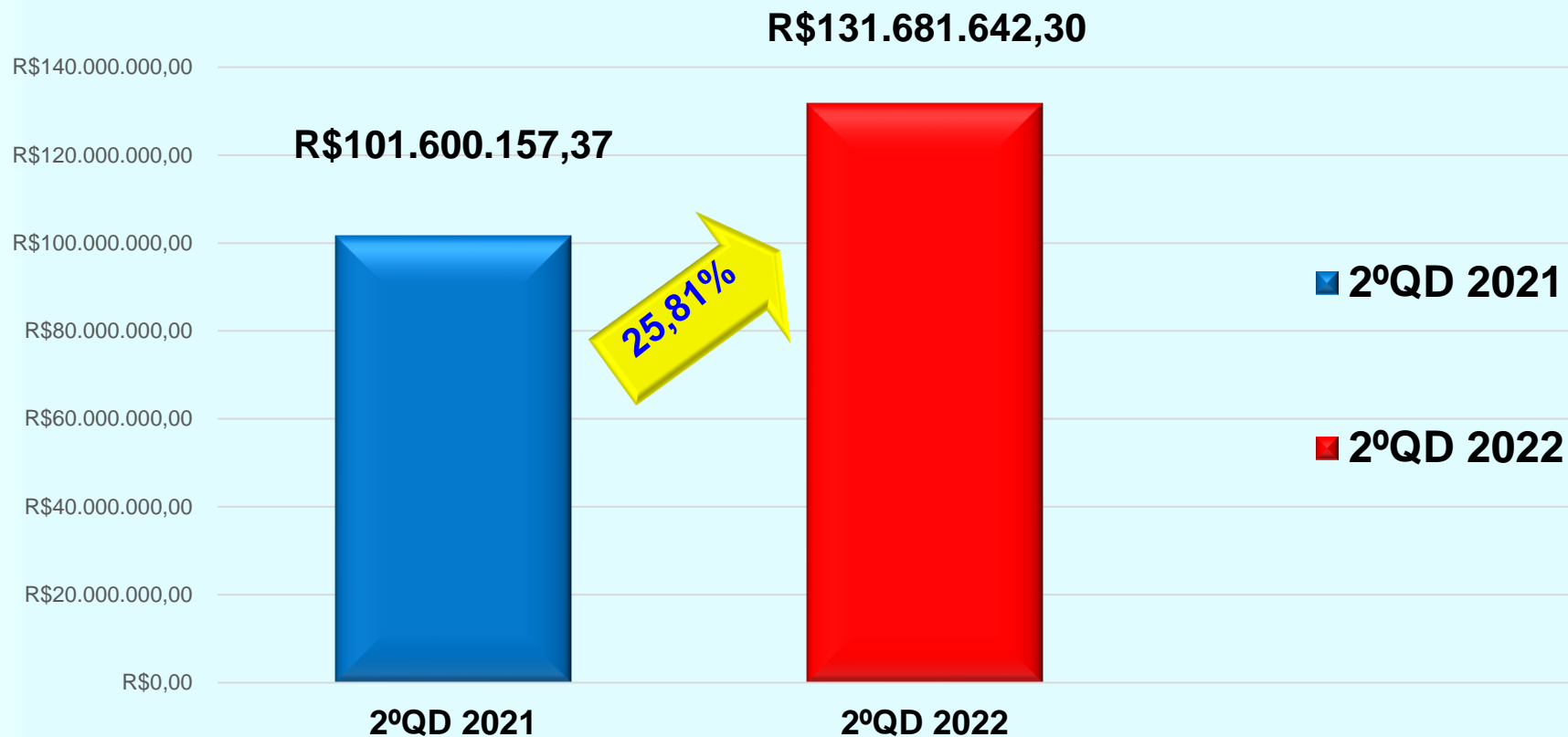
Origem das Receitas Vinculadas	2º QUAD 2021	2º QUAD 2022	Var.%
Receitas Municipais	R\$ 699.593,49	R\$ 878.626,25	25,59%
Taxa Vigilância	699.593,49	878.626,25	25,59%
Receitas Estaduais	R\$ 863.509,80	R\$ 2.478.760,32	187,06%
Receitas repassadas pelo Estado	863.509,80	2.478.760,32	187,06%
Receitas Federais	R\$ 14.481.822,65	R\$ 17.214.920,80	18,87%
Recursos repassados pelo SUS**	14.447.942,84	16.932.248,52	17,19%
Aplicações Financeiras rec. SUS	33.879,81	282.672,28	734,34%
Apoio Financeiro LC 173/2020	0,00	0,00	
Receitas Outras	R\$ 2.606.799,12	R\$ 3.505.664,88	34,48%
Aplicações Financeiras demais fontes	189.675,65	975.263,32	414,17%
MPT 9ª Região	180.692,27	14.015,00	-92,24%
Recursos dos Municípios (CONSAMU)	2.236.431,20	2.516.386,56	12,52%
TOTAL	R\$ 18.651.725,06	R\$ 24.077.972,25	29,09%

*RECEITAS VINCULADAS À SAÚDE = SOMA DAS RECEITAS DE TRANSFERÊNCIAS FEDERAIS, ESTADUAIS, CONSÓRCIOS E DA TAXA DE VIGILÂNCIA VINCULADAS À SAÚDE.

**Recursos repassados pelo SUS

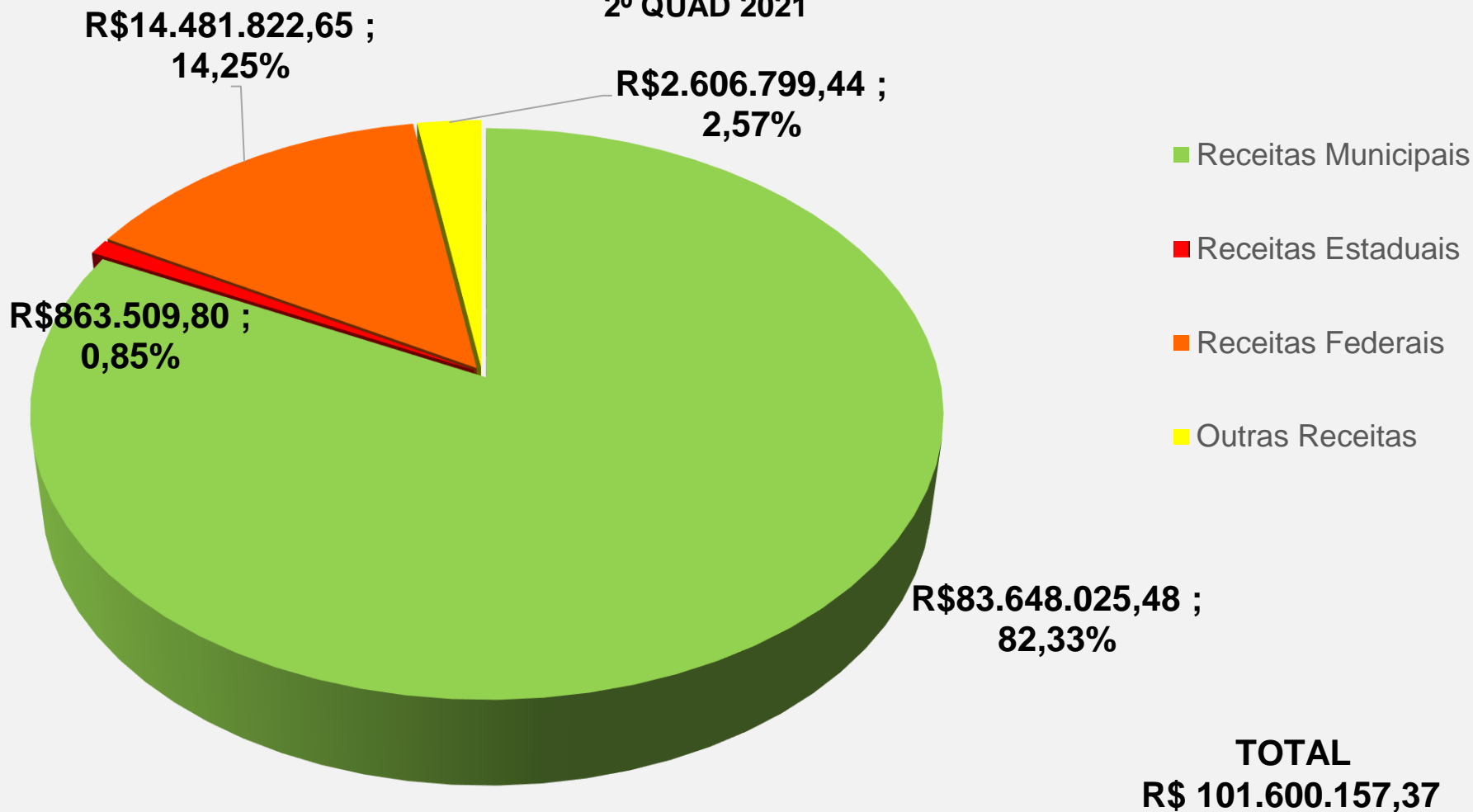
TOTAL DAS RECEITAS DA SAÚDE

COMPARATIVO DAS RECEITAS DA SAÚDE



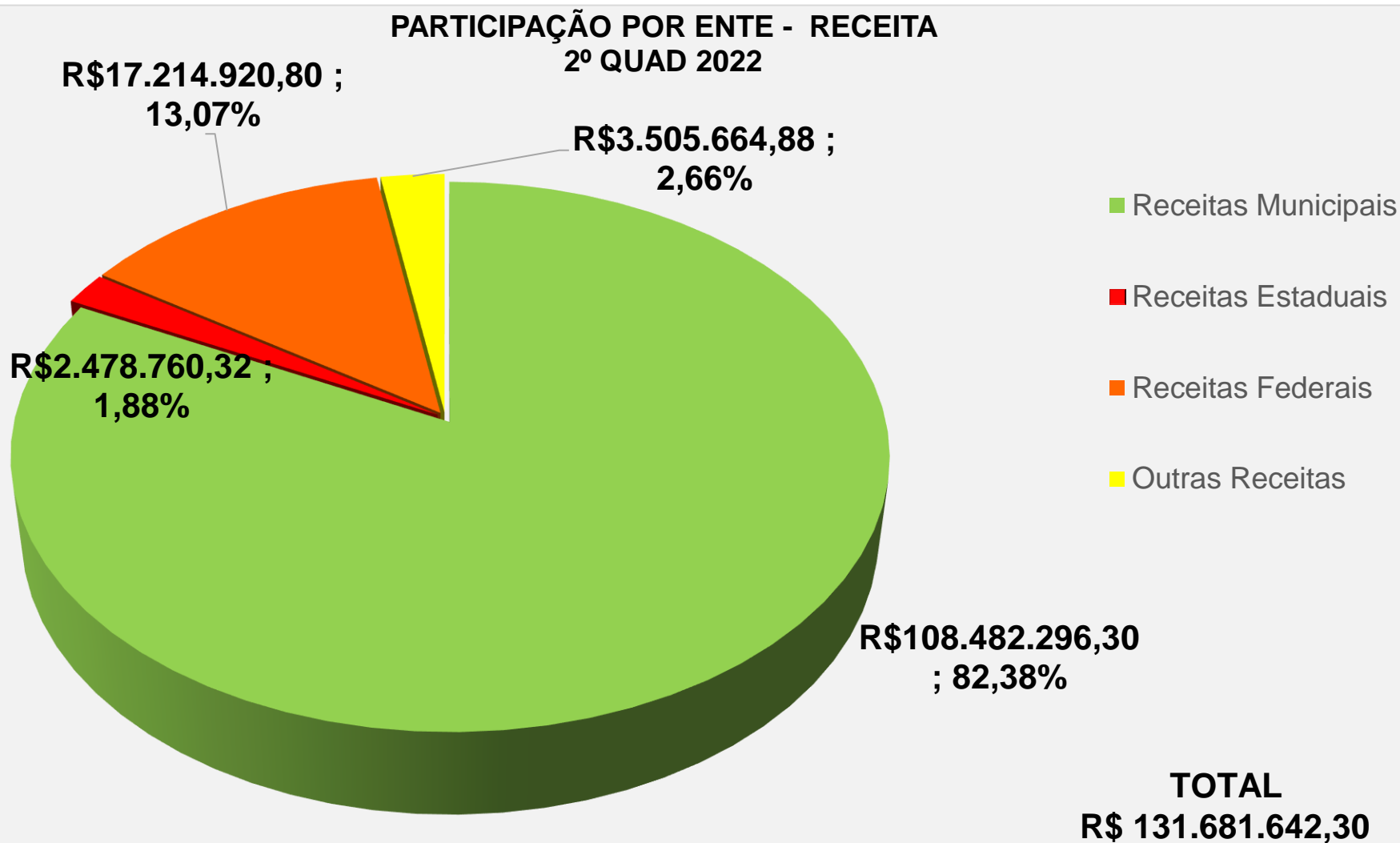
PARTICIPAÇÃO POR ENTE - RECEITA - 2ºQD 2021

PARTICIPAÇÃO POR ENTE - RECEITA
2º QUAD 2021



-Receitas Municipais: 15% de aplicação obrigatória + investimento Municipal + Taxa Vigilância.
-Outras Receitas: Aplic. Financeiras demais fontes + MPT 9ª Região + Recursos dos Municípios (CONSAMU).

PARTICIPAÇÃO POR ENTE - RECEITA - 2ºQD 2022



-Receitas Municipais: 15% de aplicação obrigatória + investimento Municipal + Taxa Vigilância.
-Outras Receitas: Aplic. Financeiras demais fontes + MPT 9ª Região + Recursos dos Municípios (CONSAMU).



RECEITA X DESPESAS COVID19 – até 2ºQD 2022

Descrição Origem	Fonte	Origem	Receita Arrecadada (11/03/2020-30/04/2022)		Rendimen	Rendiment	Rendime	Executado	Executado	Executado	Saldo em 31/08/22
			Data	R\$	tos 2020	os 2021	ntos 2022	2020 (Pagamento)	2021 (Pagamento)	2022 (Pagamento)	
					R\$	R\$	R\$	R\$	R\$	R\$	R\$
TOTAL DAS RECEITAS POR FONTE	1019	FEDERAL	-	5.666.984,49	32.156,03	41.924,10	10.439,32	1.375.996,31	3.984.954,82	165.675,55	141.124,13
Bl de Custeio das Ações e Serv. Pub. de Saúde - (COVID-19) Port. 480	1019	FEDERAL	02/04/2020	277.144,00	32.156,03	41.924,10	10.439,32	1.375.996,31	3.984.954,82	165.675,55	141.124,13
Bl de Custeio das Ações e Serv. Pub. de Saúde - (COVID-19) Port. 480	1019	FEDERAL	14/04/2020	491.187,46							
Bl de Custeio das Ações e Serv. Pub. de Saúde - (COVID-19) Port. 1.666	1019	FEDERAL	24/07/2020	1.550.000,00							
Bl de Custeio das Ações e Serv. Pub. de Saúde - (COVID-19) Port. 1.666	1019	FEDERAL	14/08/2020	649.485,00							
Bl de Custeio das Ações e Serv. Pub. de Saúde - (COVID-19) Port. 1.666	1019	FEDERAL	19/08/2020	748.405,00							
Bl de Custeio das Ações e Serv. Pub. de Saúde - (COVID-19) Port. 1.666	1019	FEDERAL	31/08/2020	411.740,00							
Bl de custeio das Ações e Serv. Pub. de Saúde (COVID-19) Port. 2.358/20	1019	FEDERAL	06/10/2020	216.000,00							
Bl de custeio das Ações e Serv. Pub. de Saúde (COVID-19) Port. 2.405/20	1019	FEDERAL	14/08/2020	161.020,00							
Bl de custeio das Ações e Serv. Pub. de Saúde (COVID-19) Port. 2.222/20	1019	FEDERAL	14/08/2020	154.530,00							
Bl de custeio das Ações e Serv. Pub. de Saúde (COVID-19) Port. 430/2020	1019	FEDERAL	26/11/2020	105.000,00							
Bl de custeio das Ações e Serv. Pub. de Saúde (COVID-19) Port. 2.994/20	1019	FEDERAL	30/11/2020	115.187,50							
Bl de custeio das Ações e Serv. Pub. de Saúde (COVID-19) Port. 3.008/20	1019	FEDERAL	30/11/2020	9.655,00							
Bl de custeio das Ações e Serv. Pub. de Saúde (COVID-19) Port. 3.350/20	1019	FEDERAL	30/12/2020	177.866,25							
Enfrentamento da emergência de Saúde - (Covid-19) Port. 731-2021	1019	FEDERAL	25/05/2021	121.494,50							
Enfrentamento da emergência de Saúde - (Covid-19) Port. 894-2021	1019	FEDERAL	25/05/2021	434.637,78							
Enfrentamento da emergência de Saúde - (Covid-19) Port. 377-202	1019	FEDERAL	22/03/2022	R\$ 43.632,00							

RECEITA X DESPESAS COVID19 – até 2ºQD 2021

Descrição Origem	Fonte	Origem	Receita Arrecadada (11/03/2020- 30/04/2022)		Rendimen tos 2020	Rendimen tos 2021	Rendimen tos 2022	Executado 2020 (Pagamento)	Executado 2021 (Pagamento)	Executado 2022 (Pagamento)	Saldo em 31/08/22
			Data	R\$	R\$	R\$	R\$	R\$	R\$	R\$	R\$
Bl de Investimentos na Rede de Serv. Pub. de Saúde. Port. 3.389/20 COVID-19	518	FEDERAL	31/12/20	17.375,00	0,00	0,00	0,00	0,00	0,00	13.380,00	3.995,00
Enfrentamento COVID 19 - (Res 356/2021)	1029	ESTADUAL	26/04/21	243.450,30	0,00	0,00	0,00	0,00	67.476,37	0,0	175.973,93
Trans. SESA Enfrentamento COVID-19 (Res 705/2021)	10219	ESTADUAL	12/06/20	281.270,00	2.283,90	2.261,85	907,44	3.925,00	271.494,79	0,00	11.303,40

DESPESAS DA SAÚDE



RESUMO DEMONSTRATIVO DAS DESPESAS LIQUIDADAS DO FUNDO MUNICIPAL DE SAÚDE

DESPESAS FMS - POR CATEGORIA/NATUREZA DE DESPESA 2º QUAD 2021 e 2022

Categoria	Natureza Despesa	Liquidada 2º Q 2021	Liquidada 2º Q 2022	Variação %
3.0.00.00.00.00	DESPESAS CORRENTES (TOTAL 3.0.00)	75.930.078,57	86.191.579,88	13,51%
3.1.00.00.00.00	PESSOAL E ENCARGOS SOCIAIS	59.632.197,29	70.178.241,51	17,69%
3.3.00.00.00.00	OUTRAS DESPESAS CORRENTES (CUSTEIO)	16.297.881,28	16.013.793,77	-1,74%
4.0.00.00.00.00	DESPESAS DE CAPITAL (TOTAL 4.0.00)	1.319.410,55	1.538.793,77	16,63%
TOTAL GERAL DESPESAS LIQUIDADAS (CORRENTES + CAPITAL)		77.249.489,12	87.730.373,65	13,57%

RESUMO DEMONSTRATIVO DAS DESPESAS LIQUIDADAS COM CONSÓRCIOS

DESPESAS CONSÓRCIOS POR CATEGORIA/NATUREZA DE DESPESA 2º QUAD 2021 e 2022

Categoria	Natureza Despesa	Liquidada 2021	Liquidada 2022	Variação %
3.0.00.00.00.00	DESPESAS CORRENTES (TOTAL 3.0.00)	22.769.133,90	24.770.713,41	8,79%
3.1.00.00.00.00	PESSOAL E ENCARGOS SOCIAIS	11.271.748,13	13.223.470,73	17,32%
3.3.00.00.00.00	OUTRAS DESPESAS CORRENTES (CUSTEIO)	11.497.385,77	11.547.242,98	0,43%
4.0.00.00.00.00	DESPESAS DE CAPITAL (TOTAL 4.0.00)	58.084,95	96.238,14	65,69%
TOTAL DESPESAS LIQUIDADAS (CORRENTES + CAPITAL)		22.827.218,85	24.866.951,55	8,94%

COMPOSIÇÃO CONSÓRCIOS – DESPESA LIQUIDADADA

Até 2º QUADRIMESTRE 2022

Descrição grupos de despesas	Paraná Consórcios	CISCOPAR	SAMU	Gestão SAMU/UPA	Total
Desp. Pessoal (3.1.71)	30.470,99	1.949.376,57	3.789.259,44	7.454.363,43	13.223.470,43
Transf. Mun. Fundo a Fundo (3.3.41) CAPS AD III Regional	-	705.020,70	-	-	705.020,70
Juros e Encargos (3.2.71)	-	-	-	-	-
Despesas Correntes (3.3.71) Custeio de despesas internas.	12.728,16	551.454,34	1.218.976,64	707.103,12	2.490.262,26
Despesas Correntes (3.3.72.30) Consumo externo. Ex: Medicamentos, material hosp.bolsa de colostomia).	958.294,52	247.608,23	-	-	1.205.902,75
Despesas Correntes (3.3.72.39) (Procedimentos adquiridos pelo Município).	-	7.146.057,27	-	-	7.146.057,27
Despesas Capital (4.4.71) Obras e Equipamentos	362,54	55.143,20	40.732,40	-	96.238,14
Amortização da Dívida (4.6.71)	-	-	-	-	-
Total	1.001.856,21	10.654.660,31	5.048.968,48	8.161.466,55	24.866.951,55

DESPESAS EXECUTADAS CISCOPAR POR COMPETÊNCIA

Serviços	jan/22	fev/22	mar/22	abr/22	TOTAL 1º Quad
Proc. Médicos	680.945,00	769.757,69	854.469,73	682.278,84	2.987.451,26
Colostomia	49.407,33	38.970,64	39.840,58	45.156,00	173.374,55
Fat. Adm	325.670,42	295.025,40	351.370,54	298.554,48	1.270.620,84
Diárias Ideal	29.187,24	33.970,64	44.968,56	58.310,88	166.437,32
Passagens*	108.570	0,00	108.570,00	0,00	217.140,00
Transp. Hemodialise	1.016,46	1.355,28	1.233,20	0,00	3.604,94
TOTAL LIQUIDADO	1.194.796,45	1.139.079,65	1.400.452,61	1.084.300,20	4.818.628,91
Dedução	127.568,09	99.476,26	133.093,39	126.455,05	486.592,79
SALDO PAGO	1.067.228,36	1.039.603,39	1.267.359,22	957.845,15	4.332.036,12



DESPESAS EXECUTADAS CISCOPAR POR COMPETÊNCIA

Serviços	mai/22	jun/22	jul/22	ago/22 *	TOTAL 2º Quad
Proc. Médicos	1.109.656,20	1.059.698,71	976.922,84	1.031.250,96	4.177.528,71
Colostomia	36.965,59	37.503,18	0,00	50.732,73	125.201,50
Fat. Adm	304.016,57	320.992,61	397.994,97	356.394,02	1.379.398,17
Diárias Ideal	56.416,60	53.286,92	58.772,68	61.522,92	229.999,12
Passagens (*)	108.570,00	108570	108.570,00	0,00	325.710,00
Transp. Hemodialise	1.689,30	3.941,70	3.378,60	2.440,10	11.449,70
TOTAL LIQUIDADO	1.617.314,26	1.583.993,12	1.545.639,09	1.502.340,73	6.249.287,20
Dedução	139.613,50	104.770,33	125.398,70	132.873,05	502.655,58
TOTAL PAGO	1.477.700,76	1.479.222,79	1.420.240,39	1.369.467,68	5.746.631,62

*Fatura de agosto em processamento.



DESPESAS EXECUTADAS CISCOPAR ATÉ 2º Quad.

SERVIÇOS	TOTAL 2022 até 2º Quad.
Proc. Médicos	7.164.979,97
Colostomia	298.576,05
Fat. Administrativa	2.650.019,01
Diárias Ideal	396.436,44
Passagens (*)	542.850,00
Transp. Hemodiálise	15.054,64
TOTAL EXECUTADO	11.067.916,11
Dedução	989.248,37
TOTAL PAGO	10.078.667,74

RESUMO DEMONSTRATIVO DE TOTAL - DESPESAS LIQUIDADAS

DESPESAS TOTAL POR CATEGORIA/NATUREZA DE DESPESA 2º QUAD 2021 e 2022

Categoria	Natureza Despesa	Liquidada 2ºQD2021	Liquidada 2ºQD2022	Variação %
3.0.00.00.00.00	DESPESAS CORRENTES (TOTAL 3.0.00)	98.699.212,47	110.962.293,29	12,42%
3.1.00.00.00.00	PESSOAL E ENCARGOS SOCIAIS	70.903.945,42	83.401.712,24	17,63%
3.3.00.00.00.00	OUTRAS DESPESAS CORRENTES (CUSTEIO)	27.795.267,05	27.560.581,05	-0,84%
4.0.00.00.00.00	DESPESAS DE CAPITAL (TOTAL 4.0.00)	1.377.495,50	1.635.031,91	18,70%
TOTAL GERAL DESPESAS LIQUIDADAS (CORRENTES + CAPITAL)		100.076.707,97	112.597.325,20	12,51%

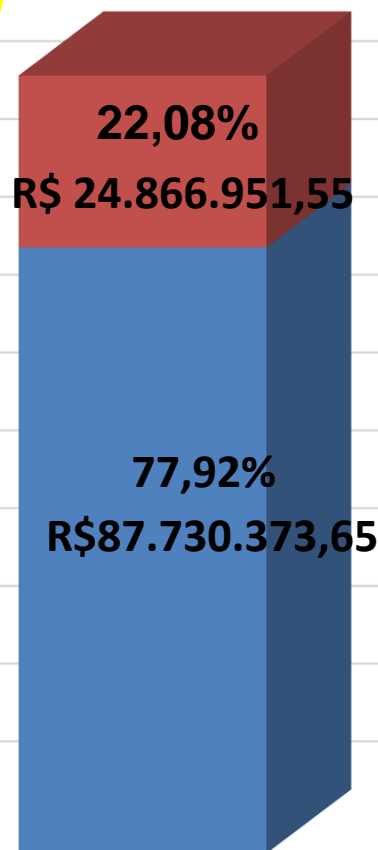
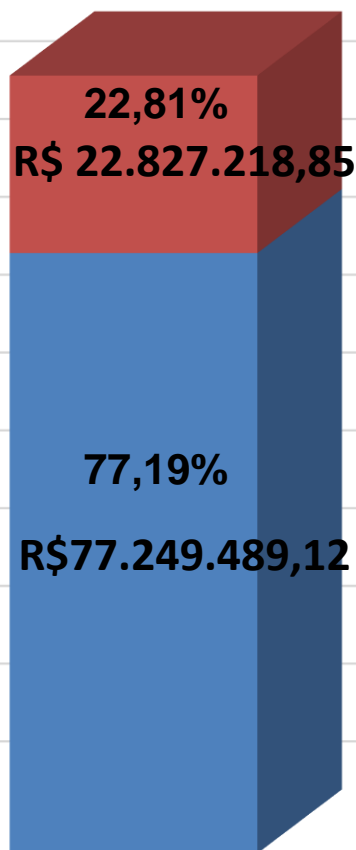
DEMONSTRATIVO DAS DESPESAS LIQUIDADAS

LIQUIDADO POR CONSÓRCIO E FUNDO MUN. SAÚDE ATÉ 2º QDD 2021-2022

TOTAL 2021
R\$ 100.076.707,97

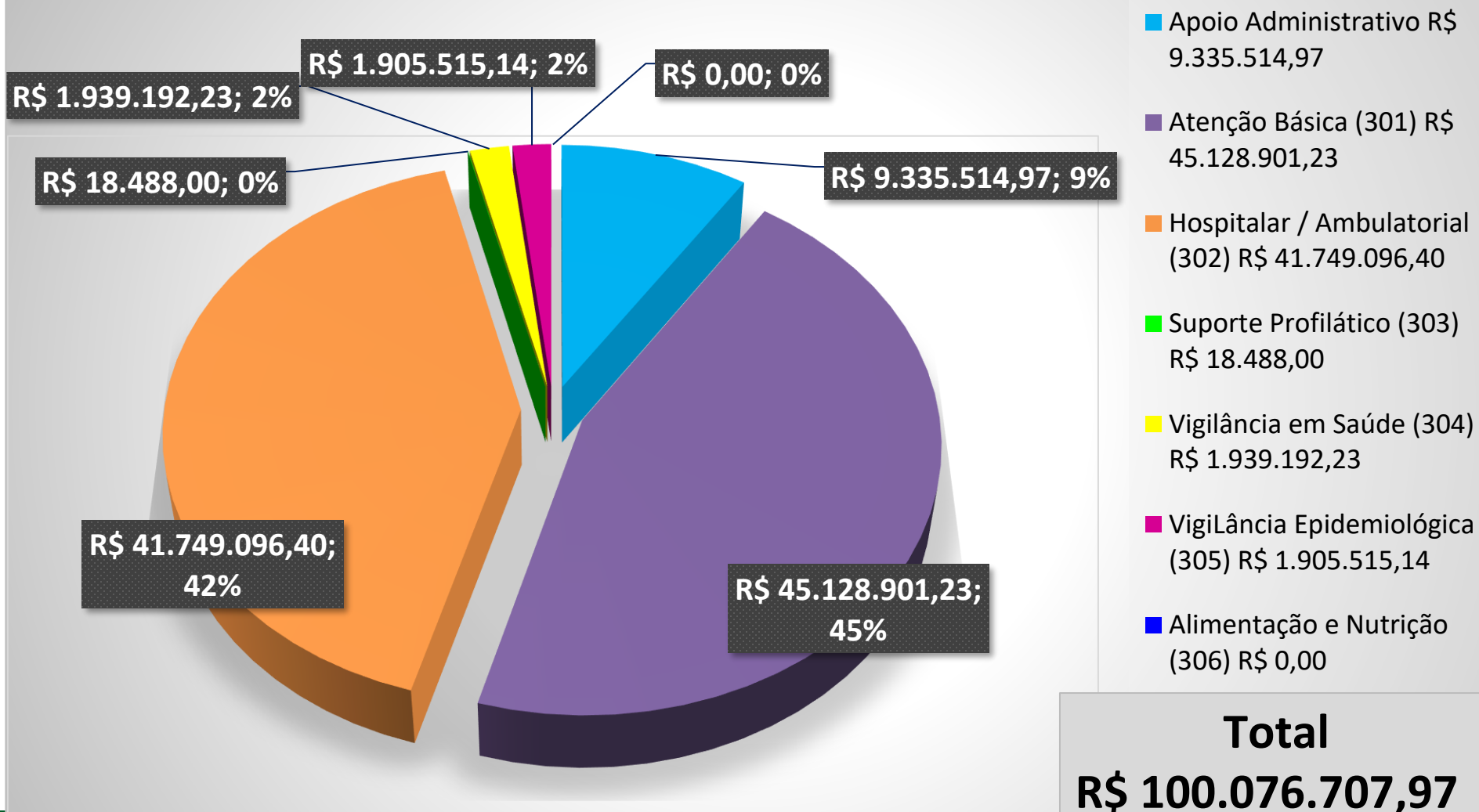
TOTAL 2022
112.597.325,20

12,51%



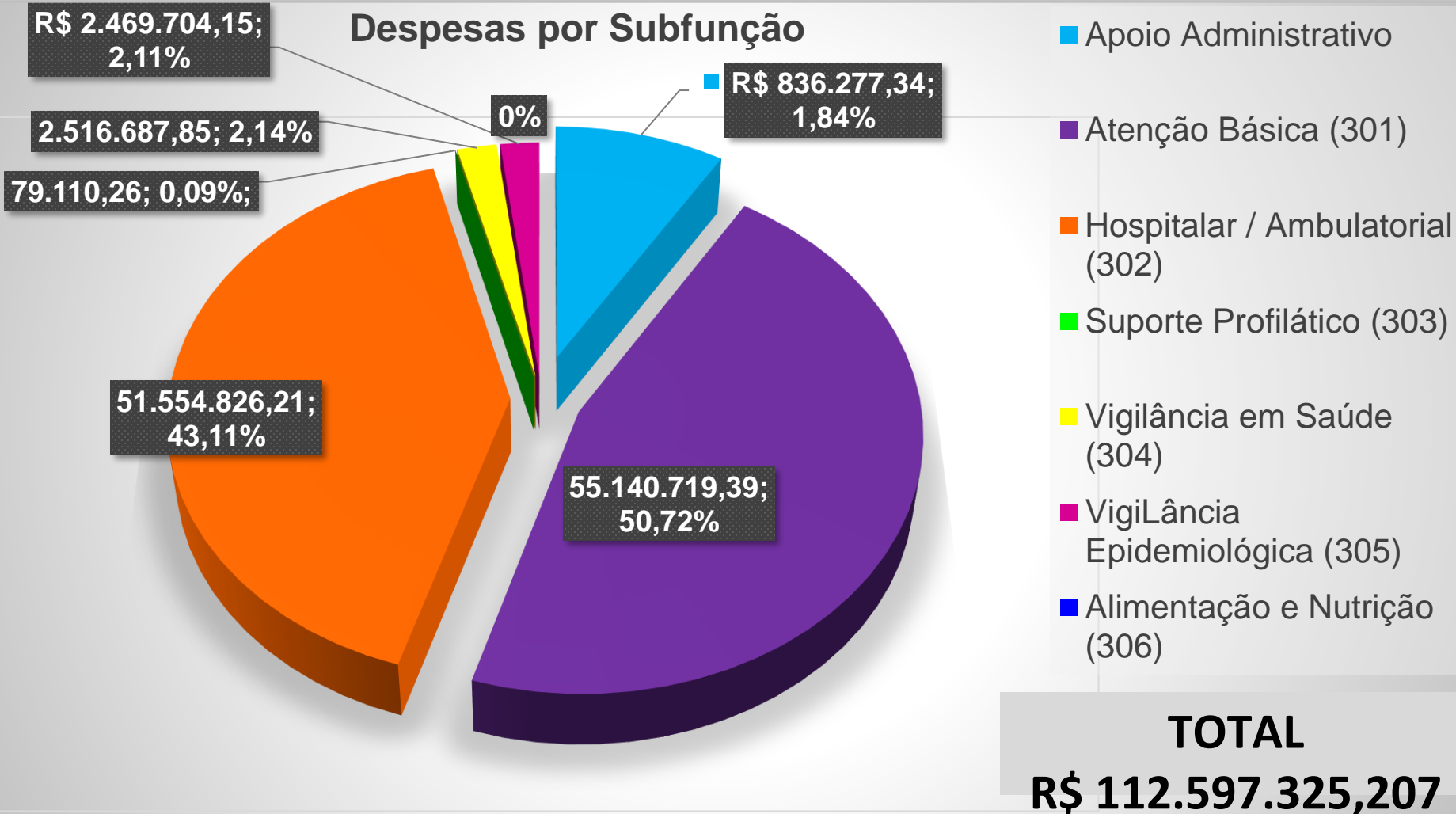
CONSÓRCIOS
FMS (*)

DEMONSTRATIVO DAS DESPESAS POR SUBFUNÇÃO 2QD2021



DEMONSTRATIVO DAS DESPESAS POR SUBFUNÇÃO 2QD2022

Despesas por Subfunção



DEMONSTRATIVO DAS DESPESAS POR SUBFUNÇÃO ATÉ O 2º QD 2022

BLOCOS		DOTAÇÃO		MOVIMENTAÇÃO DE DESPESAS			
		Autorizada por quadrimestre	Atualizada por quadrimestre	Empenhadas	Liquidadas	Pago	Saldo (Dotação Atualizada - Liquidadas)
Atenção Básica- Programa: 33; Subfunção: 301	2ºQ	79.481.953,53	91.438.410,27	60.710.106,34	55.140.719,39	50.560.707,96	40.877.702,31
Assistência Hospitalar e Ambulatoria - Programa: 34; Subfunção: 302	2ºQ	86.673.811,77	95.675.335,02	54.980.699,88	51.554.826,21	48.281.596,07	47.393.738,95
Suporte Profilático e Terapêutico Programa 33; Subfunção: 303	2ºQ	3.030,00	242.717,35	96.508,26	79.110,26	79.110,26	163.607,09
Vigilância Sanitária Programa: 35; Subfunção: 304	2ºQ	3.394.846,02	3.465.012,15	2.540.671,17	2.516.687,85	2.302.272,45	1.162.739,70
Vigilância Epidemiológica Programa: 35; Subfunção: 305	2ºQ	3.862.144,85	4.679.143,80	2.882.539,85	2.469.704,15	2.297.337,12	2.381.806,68
Alimentação e Nutrição Programa: Subfunção 306	2ºQ	16.200,00	16.200,00	0,00	0,00	0,00	16.200,00
Outras Subfunções - Programa 2 Subfunção 122 Atividades: 17 e 216	2ºQ	1.207.410,48	1.247.210,48	842.388,35	836.277,34	762.286,66	484.923,82

RELAÇÃO

RECEITA X DESPESA



DEMONSTRATIVO DA APLICAÇÃO DO MÍNIMO CONSTITUCIONAL 15% EM SAÚDE

(EC 29 e LC141/12)

Resumo		2º QD 2021	2º QD 2022
Despesas Liquidadas – Recursos Livres: 15% da CF (303)		R\$ 40.463.112,44	R\$ 45.865.804,28
Despesas Liquidadas - Fonte Livre (000)		R\$ 34.561.654,20	R\$ 48.531.028,49
Despesas Fonte 510		-	R\$ 940.298,15
*Deduções:	Subfunção 301 (31.90.94.01 e 33.90.39.53) Subfunção 304 (33.90.30.14 e 33.90.39.51)	-	R\$ 552.200,21
Total Despesas**		R\$ 75.024.766,64	R\$ 93.778.396,22

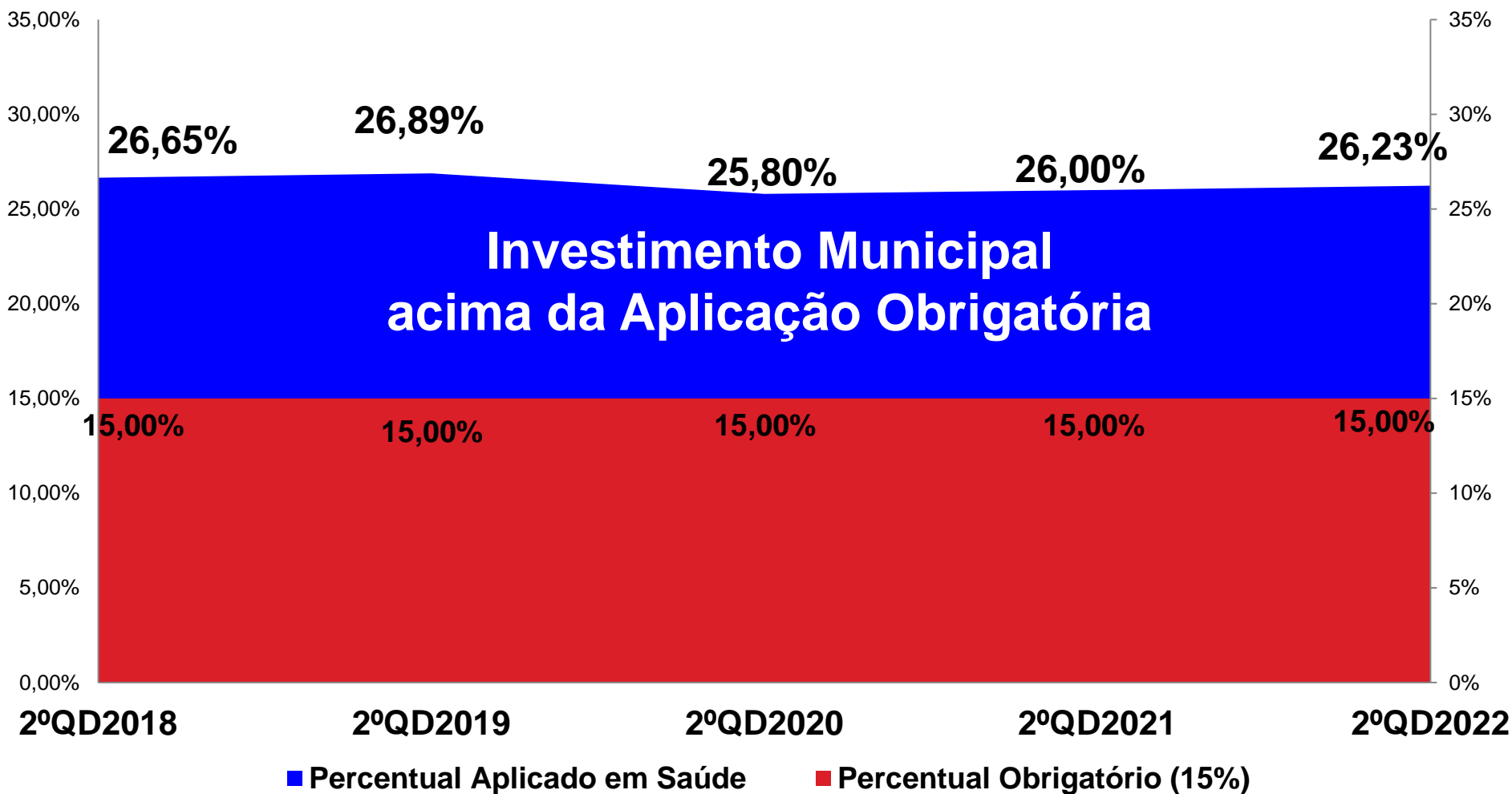
Receita resultante de impostos	R\$ 288.550.468,47	R\$ 357.535.412,22
Percentual Recursos Livres Aplicado em Saúde***	26,00%	26,23%

*Total Despesas = Constan neste item somente despesas das Fontes 303 e 000.

**Percentual Recursos Livres Aplicados Em Saúde =
{Despesas Liquidadas Fontes: (303) + (000)} / Receita Resultante de Impostos}

RECURSOS MUNICIPAIS: HISTÓRICO DO PERCENTUAL APLICADO EM SAÚDE

Histórico Percentual dos Recursos Municipais Aplicados em Saúde



DESPESAS LIQUIDADAS - 2º QDD 2021-2022

	2º QD 2021	2º QD 2022
Total Despesas Liquidadas	R\$ 100.092.067,55	R\$ 112.597.325,20
Despesa <i>per capita</i> (D.Liq/Hab)	R\$ 701,69	R\$ 778.68
Estimativa populacional	142.645 habitantes	144.601 habitantes

DESPESAS LIQUIDADAS PER CAPITA (DESPESA/HABITANTES)

DEMONSTRATIVO DAS DESPESAS LIQUIDADAS POR HABITANTE ATÉ O 2º QUADRIMESTRE - 2018-2022

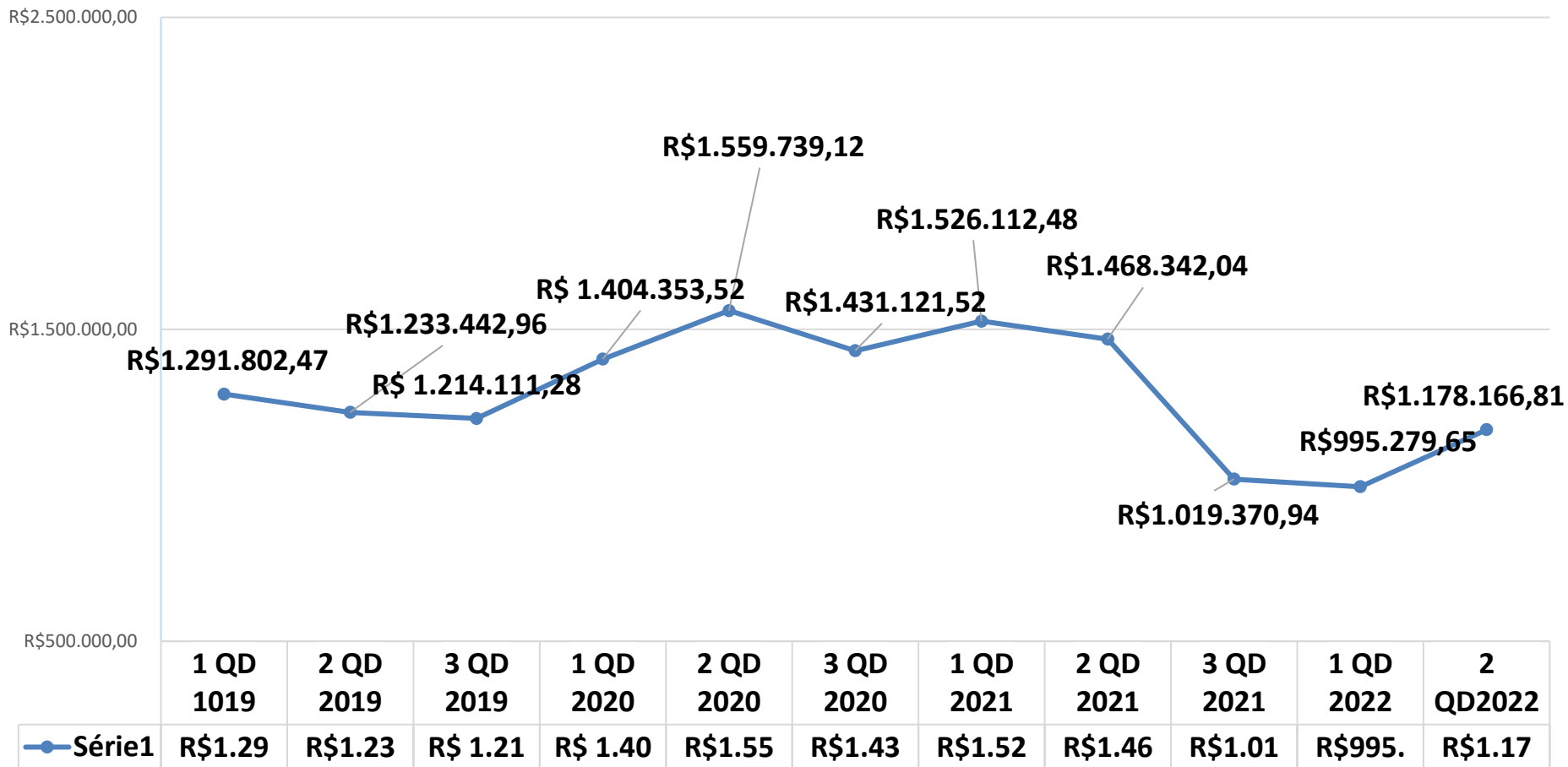


DETALHAMENTO DE DESPESA



DEMONSTRATIVO DAS DESPESAS – HORAS EXTRAS

DEMONSTRATIVO DE HORAS EXTRAS



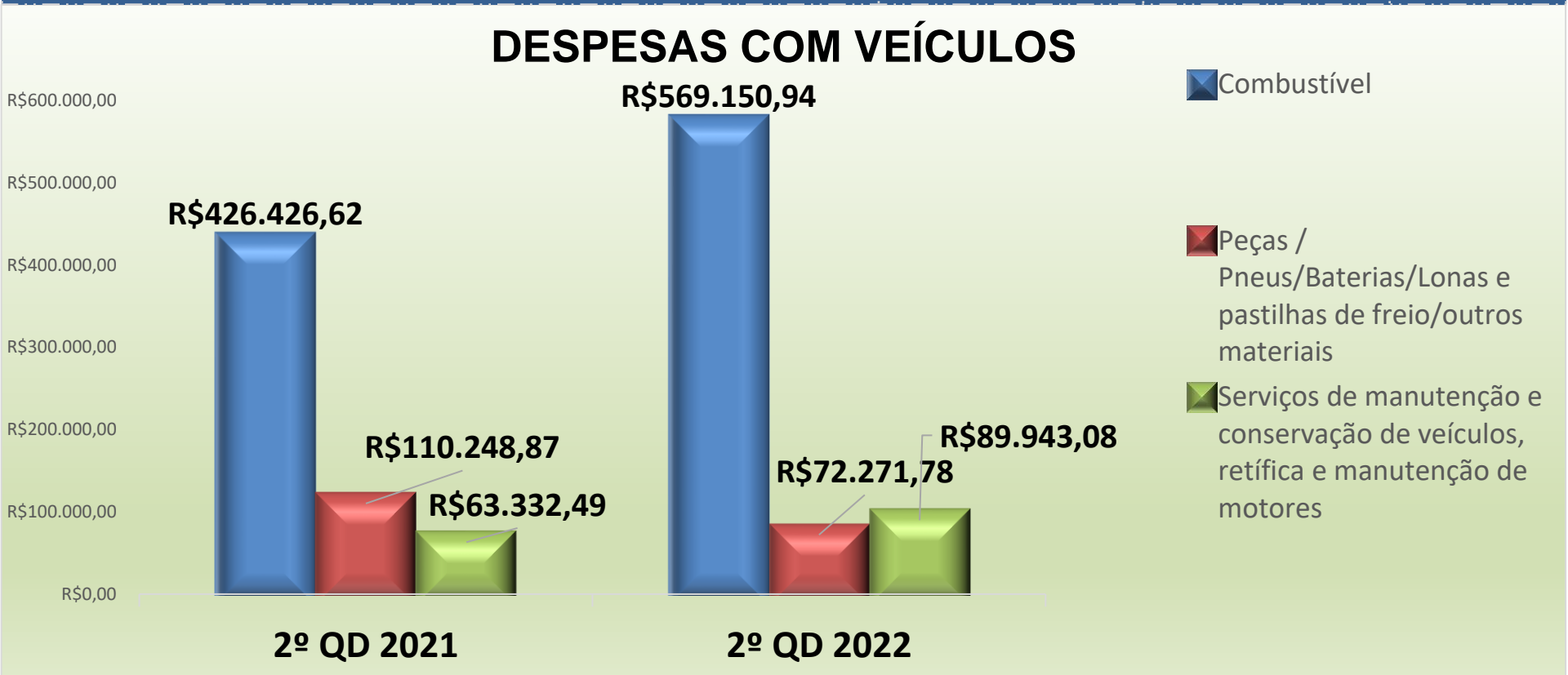
DEMONSTRATIVO DAS DESPESAS – HORAS EXTRAS

As horas extraordinárias permitiram a execução das seguintes ações:

- Escala de pediatria na UPA;
- Escala de clínico no PAM;
- Escala Enfermagem, Técnicos de Enfermagem e Serviços Gerais PAM;
- Escala de técnicos de radiologia;
- Escala de Assist. Adm na Central de Especialidades para agendamento de consultas e exames na semana de abertura de vagas CISCOPAR;
- Equipes para Multivacinação (horário estendido, finais de semana);
- Monitoramento epidemiológico dos casos de DENGUE;
- Atendimento de acolhidos da CASA ABRIGO;
- Escala de motoristas para Transporte Sanitário;
- Equipes de Endemias: Dengue, Escorpiões;
- Mutirão de acolhimento Saúde Mental;

DESPESAS COM VEÍCULOS DA FROTA DO FUNDO MUNICIPAL DE SAÚDE

DESPESAS COM VEÍCULOS	2º QD 2021	2º QD 2022	%
Combustível	R\$ 426.426,62	R\$ 569.150,94	33,47%
Peças / Pneus/Baterias/Lonas e pastilhas de freio/outros materiais	R\$ 110.248,87	R\$ 72.271,78	-34,45%
Serviços de manutenção e conservação de veículos, retífica e manutenção de motores	R\$ 63.332,49	R\$ 89.943,08	42,02%
TOTAL	R\$ 600.007,98	R\$ 731.365,80	21,89%



DEMONSTRATIVO DAS DESPESAS LIQUIDADAS – FUNDO MUNICIPAL DE SAÚDE

Categoria	Despesa Liquida	Até 2ºQD. 2021	Até 2ºQD. 2022	Varição %
3.0.00.00.00.00	DESPESAS CORRENTES	R\$ 98.714.572,05	R\$ 110.962.293,29	12,4%
3.1.00.00.00.00	PESSOAL E ENCARGOS SOCIAIS	R\$ 70.903.945,42	R\$ 83.401.712,24	17,6%
3.1.71.00.00.00	TRANSFERÊNCIAS A CONSÓRCIOS PÚBLICOS MEDIANTE CONTRATO DE RATEIO	R\$ 11.271.748,13	R\$ 13.223.470,43	17,3%
3.1.71.70.00.00	RATEIO PELA PARTICIPAÇÃO EM CONSÓRCIO PÚBLICO	R\$ 11.271.748,13	R\$ 13.223.470,43	17,3%
3.1.71.70.04.00	CONTRATAÇÃO POR TEMPO DETERMINADO	R\$ 61.641,33	R\$ 56.018,18	-9,1%
3.1.71.70.11.00	VENCIMENTOS E VANTAGENS FIXAS - PESSOAL	R\$ 9.910.393,83	R\$ 12.726.851,35	28,4%
3.1.71.70.13.00	OBRIGAÇÕES PATRONAIS	R\$ 712.124,69	R\$ 425.099,22	-40,3%
3.1.71.70.16.00	OUTRAS DESPESAS VARIÁVEIS - PESSOAL	R\$ 569.555,62	R\$ 15.501,68	-97,3%
3.1.71.70.94.00	INDENIZAÇÕES E RESTITUIÇÕES TRABALHISTAS	R\$ 18.032,66	R\$ -	-100,0%
3.1.90.00.00.00	APLICAÇÕES DIRETAS	R\$ 52.509.604,27	R\$ 61.735.755,00	17,6%
3.1.90.04.00.00	CONTRATAÇÃO POR TEMPO DETERMINADO	R\$ 5.392.781,89	R\$ 3.570.165,62	-33,8%
3.1.90.04.01.00	SALÁRIO CONTRATO TEMPORÁRIO	R\$ -	R\$ 2.973.266,98	100,0%
3.1.90.04.10.00	SERVIÇO EXTRAORDINÁRIO - CONTRATO TEMPORÁRIO	R\$ -	R\$ 301.105,27	100,0%
3.1.90.04.13.00	13º SALÁRIO - CONTRATO TEMPORÁRIO	R\$ -	R\$ 245.064,23	100,0%
3.1.90.04.14.00	FÉRIAS - ABONO CONSTITUCIONAL - CONTRATO TEMPORÁRIO	R\$ -	R\$ 50.729,14	100,0%
3.1.90.11.00.00	VENCIMENTOS E VANTAGENS FIXAS - PESSOAL CIVIL	R\$ 42.869.747,18	R\$ 52.758.867,95	23,1%
3.1.90.11.01.00	VENCIMENTOS E SALÁRIOS	R\$ 34.588.413,69	R\$ 41.693.919,32	20,5%
3.1.90.11.01.01	VENCIMENTOS E VANTAGENS FIXAS PESSOAL EFETIVO	R\$ 34.588.413,69	R\$ 41.693.919,32	20,5%
3.1.90.11.07.00	ABONO PERMANÊNCIA	R\$ 60.201,58	R\$ 58.556,08	-2,7%
3.1.90.11.31.00	GRATIFICAÇÃO POR EXERCÍCIO DE CARGOS	R\$ 288.561,45	R\$ 273.950,07	-5,1%
3.1.90.11.31.01	VENCIMENTO COMISSIONADOS - NÃO OCUPANTES DE CARGO EFETIVO	R\$ 243.145,61	R\$ 273.950,07	12,7%
3.1.90.11.31.02	VENCIMENTO COMISSIONADOS - OCUPANTES DE CARGO EFETIVO	R\$ 45.415,84	R\$ -	-100,0%
3.1.90.11.33.00	GRATIFICAÇÃO POR EXERCÍCIO DE FUNÇÕES	R\$ 455.012,30	R\$ 512.460,92	12,6%
3.1.90.11.37.00	GRATIFICAÇÃO POR TEMPO DE SERVIÇO	R\$ 1.295.305,05	R\$ 1.440.584,13	11,2%
3.1.90.11.43.00	13º SALÁRIO	R\$ 3.591.986,26	R\$ 5.979.975,36	66,5%
3.1.90.11.43.01	13º SALÁRIO - PESSOAL EFETIVO	R\$ 3.576.760,38	R\$ 5.966.181,96	66,8%
3.1.90.11.43.06	13º SALÁRIO - COMISSIONADOS - NÃO OCUPANTES DE CARGO EFETIVO	R\$ 12.201,49	R\$ 13.793,40	13,0%
3.1.90.11.43.08	13º SALÁRIO - COMISSIONADOS - OCUPANTES DE CARGO EFETIVO	R\$ 3.024,39	R\$ -	-100,0%
3.1.90.11.45.00	FÉRIAS - ABONO CONSTITUCIONAL	R\$ 1.276.574,56	R\$ 1.452.589,17	13,8%

DEMONSTRATIVO DAS DESPESAS LIQUIDADAS – FUNDO MUNICIPAL DE SAÚDE

3.1.90.11.45.01	FÉRIAS - ABONO CONSTITUCIONAL - PESSOAL EFETIVO	R\$ 1.276.574,56	R\$ 1.444.178,81	13,1%
3.1.90.11.45.06	FÉRIAS - ABONO CONSTITUCIONAL - COMISSIONADOS - NÃO OCUPANTE	R\$ -	R\$ 8.410,36	100,0%
3.1.90.11.50.00	SALÁRIO MATERNIDADE	R\$ 535.249,12	R\$ 616.174,90	15,1%
3.1.90.11.52.00	LICENÇA SAÚDE	R\$ 778.443,17	R\$ 730.658,00	-6,1%
3.1.90.13.00.00	OBRIGAÇÕES PATRONAIS	R\$ 892.221,78	R\$ 1.888.075,72	111,6%
3.1.90.13.01.00	FGTS	R\$ 218.423,07	R\$ 284.789,63	30,4%
3.1.90.13.02.00	CONTRIBUIÇÕES PREVIDENCIÁRIAS - INSS	R\$ 616.013,98	R\$ 809.839,13	31,5%
3.1.90.13.02.06	CONTRIBUIÇÕES AO INSS - COMISSIONADOS NÃO OCUPANTES DE CARGO	R\$ -	R\$ 65.124,02	100,0%
3.1.90.13.02.08	CONTRIBUIÇÕES PREVIDENCIÁRIAS - INSS - SERVIDORES EFETIVOS	R\$ -	R\$ 744.715,11	100,0%
3.1.90.13.07.00	CONTRIBUIÇÃO AO INSS - CONTRATO POR TEMPO DETERMINADO	R\$ -	R\$ 793.446,96	100,0%
3.1.90.13.10.00	CONTRIBUIÇÕES AO INSS - COMISSIONADOS NÃO DETENTORES DE CARGO EFE	R\$ 57.784,73	R\$ -	-100,0%
3.1.90.16.00.00	OUTRAS DESPESAS VARIÁVEIS - PESSOAL CIVIL	R\$ 2.994.454,52	R\$ 2.001.712,62	-33,2%
3.1.90.16.44.00	HORAS EXTRAS E SERVIÇOS EXTRAORDINÁRIOS	R\$ 2.994.454,52	R\$ 2.001.712,62	-33,2%
3.1.90.94.00.00	INDENIZAÇÕES E RESTITUIÇÕES TRABALHISTAS	R\$ 360.398,90	R\$ 1.516.933,09	320,9%
3.1.90.94.01.00	INDENIZAÇÕES TRABALHISTAS - ATIVO CIVIL	R\$ 360.398,90	R\$ 1.516.933,09	320,9%
3.1.91.00.00.00	APLICAÇÃO DIRETA DECORRENTE DE OPERAÇÃO ENTRE ÓRGÃOS, FUNDOS E ENTIDADES	R\$ 7.122.593,02	R\$ 8.442.486,81	18,5%
3.1.91.13.00.00	OBRIGAÇÕES PATRONAIS	R\$ 7.122.593,02	R\$ 8.442.486,81	18,5%
3.1.91.13.03.00	CONTRIBUIÇÕES PREVIDENCIÁRIAS - RPPS	R\$ 6.666.741,29	R\$ -	-100,0%
3.1.91.13.03.01	CONTRIBUIÇÕES PREVIDENCIÁRIAS RPPS/ATIVOS	R\$ 6.666.741,29	R\$ -	-100,0%
3.1.91.13.08.00	CONTRIBUIÇÕES PREVIDENCIÁRIAS - RPPS - PESSOAL ATIVO - PLANO PREV	R\$ -	R\$ 7.878.928,03	100,0%
3.1.91.13.20.00	CONTRIBUIÇÕES PARA CUSTEIO DA ASSISTÊNCIA SOCIAL E/OU À SAÚDE DO	R\$ 455.851,73	R\$ 57.795,28	-87,3%
3.1.91.13.99.00	OUTRAS OBRIGAÇÕES PATRONAIS	R\$ -	R\$ 505.763,50	100,0%
3.1.91.13.99.02	CONTRIBUIÇÕES PARA CUSTEIO DA CAIXA DE ASSISTÊNCIA À SAÚDE D	R\$ -	R\$ 505.763,50	100,0%
3.3.00.00.00.00	OUTRAS DESPESAS CORRENTES	R\$ 27.810.626,63	R\$ 27.560.581,05	-0,9%
3.3.30.00.00.00	TRANSFERÊNCIAS A ESTADOS E AO DISTRITO FEDERAL	R\$ 15.359,58	R\$ -	-100,0%
3.3.30.93.00.00	INDENIZAÇÕES E RESTITUIÇÕES	R\$ 15.359,58	R\$ -	-100,0%
3.3.30.93.04.00	RESTITUIÇÃO DE CONVÊNIOS E TRANSFERÊNCIAS DO ESTADO	R\$ 15.359,58	R\$ -	-100,0%
3.3.41.00.00.00	TRANSFERÊNCIAS A MUNICÍPIOS - FUNDO A FUNDO	R\$ 787.500,00	R\$ 705.020,70	-10,5%
3.3.41.41.00.00	CONTRIBUIÇÕES	R\$ 787.500,00	R\$ 705.020,70	-10,5%
3.3.41.41.04.00	CONTRIBUIÇÕES P/MANUT. DE AÇÕES E SERVIÇOS DE SAÚDE	R\$ 787.500,00	R\$ 705.020,70	-10,5%

DEMONSTRATIVO DAS DESPESAS LIQUIDADAS – FUNDO MUNICIPAL DE SAÚDE

3.3.50.00.00.00	TRANSFERÊNCIAS A INSTITUIÇÕES PRIVADAS SEM FINS LUCRATIVOS	R\$ 63.335,52	R\$ 28.149,12	-55,6%
3.3.50.41.00.00	CONTRIBUIÇÕES	R\$ 63.335,52	R\$ 28.149,12	-55,6%
3.3.50.41.99.00	CONTRIBUIÇÕES PARA ENTIDADES DE OUTRAS ÁREAS DE INTERESSE PÚBLICO	R\$ 63.335,52	R\$ 28.149,12	-55,6%
3.3.50.41.99.99	DEMAIS ENTIDADES DO TERCEIRO SETOR	R\$ 63.335,52	R\$ 28.149,12	-55,6%
3.3.71.00.00.00	TRANSFERÊNCIAS A CONSÓRCIOS PÚBLICOS MEDIANTE CONTRATO DE RATEIO	R\$ 2.728.458,14	R\$ 2.490.262,26	-8,7%
3.3.71.70.00.00	RATEIO PELA PARTICIPAÇÃO EM CONSÓRCIO PÚBLICO	R\$ 2.728.458,14	R\$ 2.490.262,26	-8,7%
3.3.71.70.14.00	DIÁRIAS - PESSOAL CIVIL	R\$ 998,02	R\$ 3.236,70	224,3%
3.3.71.70.14.14	DIÁRIAS NO PAÍS	R\$ 998,02	R\$ 3.236,70	224,3%
3.3.71.70.30.00	MATERIAL DE CONSUMO	R\$ 159.951,04	R\$ 75.254,48	-53,0%
3.3.71.70.30.01	COMBUSTÍVEIS E LUBRIFICANTES AUTOMOTIVOS	R\$ 9.232,03	R\$ 9.576,78	3,7%
3.3.71.70.30.04	GÁS E OUTROS MATERIAIS ENGARRAFADOS	R\$ -	R\$ 159,42	100,0%
3.3.71.70.30.07	GÊNEROS DE ALIMENTAÇÃO	R\$ 3.076,74	R\$ -	-100,0%
3.3.71.70.30.09	MATERIAL FARMACOLÓGICO	R\$ 4.222,10	R\$ 1.035,07	-75,5%
3.3.71.70.30.10	MATERIAL ODONTOLÓGICO	R\$ 9.236,78	R\$ 18.201,35	97,1%
3.3.71.70.30.16	MATERIAL DE EXPEDIENTE	R\$ 3.771,63	R\$ 8.423,77	123,3%
3.3.71.70.30.17	MATERIAL DE PROCESSAMENTO DE DADOS	R\$ 62,13	R\$ 3.460,57	5469,9%
3.3.71.70.30.19	MATERIAL DE ACONDICIONAMENTO E EMBALAGEM	R\$ 14,20	R\$ 64,62	355,1%
3.3.71.70.30.21	MATERIAL DE COPA E COZINHA	R\$ 669,25	R\$ 17.213,11	2472,0%
3.3.71.70.30.22	MATERIAL DE LIMPEZA E PRODUTOS DE HIGIENIZAÇÃO	R\$ 33.804,39	R\$ -	-100,0%
3.3.71.70.30.23	UNIFORMES, TECIDOS E AVIAMENTOS	R\$ 3.451,46	R\$ -	-100,0%
3.3.71.70.30.24	MATERIAL PARA MANUTENÇÃO DE BENS IMÓVEIS	R\$ 314,92	R\$ 1.048,57	233,0%
3.3.71.70.30.25	MATERIAL PARA MANUTENÇÃO DE BENS MÓVEIS	R\$ 3.436,51	R\$ 5.187,00	50,9%
3.3.71.70.30.26	MATERIAL ELÉTRICO E ELETRÔNICO	R\$ 1.349,15	R\$ 831,21	-38,4%
3.3.71.70.30.28	MATERIAL DE PROTEÇÃO E SEGURANÇA	R\$ 47.952,63	R\$ -	-100,0%
3.3.71.70.30.30	MATERIAL PARA COMUNICAÇÕES	R\$ 56,45	R\$ 923,10	1535,3%
3.3.71.70.30.35	MATERIAL LABORATORIAL	R\$ 9.020,14	R\$ 8.449,38	-6,3%
3.3.71.70.30.36	MATERIAL HOSPITALAR	R\$ 26.286,90	R\$ -	-100,0%
3.3.71.70.30.39	MATERIAL PARA MANUTENÇÃO DE VEÍCULOS	R\$ 3.974,81	R\$ 65,68	-98,3%
3.3.71.70.30.42	FERRAMENTAS	R\$ 18,82	R\$ -	-100,0%
3.3.71.70.30.44	MATERIAL DE SINALIZAÇÃO VISUAL E AFINS	R\$ -	R\$ 459,62	100,0%

DEMONSTRATIVO DAS DESPESAS LIQUIDADAS – FUNDO MUNICIPAL DE SAÚDE

3.3.71.70.30.96	MATERIAL DE CONSUMO - PAGAMENTO ANTECIPADO	R\$ -	R\$ 142,02	100,0%
3.3.71.70.30.99	OUTROS MATERIAIS DE CONSUMO	R\$ -	R\$ 13,21	100,0%
3.3.71.70.36.00	OUTROS SERVIÇOS DE TERCEIROS - PESSOA FÍSICA	R\$ 16.709,02	R\$ 148,53	-99,1%
3.3.71.70.36.15	LOCAÇÃO DE IMÓVEIS	R\$ 16.245,18	R\$ -	-100,0%
3.3.71.70.36.16	LOCAÇÃO DE BENS MÓVEIS E INTANGÍVEIS	R\$ 280,49	R\$ -	-100,0%
3.3.71.70.36.20	MANUTENÇÃO E CONSERVAÇÃO DE VEÍCULOS	R\$ -	R\$ 5,33	100,0%
3.3.71.70.36.21	MANUTENÇÃO E CONSERVAÇÃO DE BENS MÓVEIS DE OUTRAS NATUREZAS	R\$ 36,21	R\$ 61,48	69,8%
3.3.71.70.36.22	MANUTENÇÃO E CONSERVAÇÃO DE BENS IMÓVEIS	R\$ 42,60	R\$ -	-100,0%
3.3.71.70.36.96	OUTROS SERVIÇOS DE TERCEIROS PF - PAGAMENTO ANTECIPADO	R\$ 5,33	R\$ 9,53	78,8%
3.3.71.70.36.99	OUTROS SERVIÇOS DE PESSOA FÍSICA	R\$ 99,21	R\$ 72,19	-27,2%
3.3.71.70.37.00	LOCAÇÃO DE MÃO-DE-OBRA	R\$ 4.913,78	R\$ 5.380,56	9,5%
3.3.71.70.37.01	APOIO ADMINISTRATIVO, TÉCNICO E OPERACIONAL	R\$ 4.913,78	R\$ -	-100,0%
3.3.71.70.39.00	OUTROS SERVIÇOS DE TERCEIROS - PESSOA JURÍDICA	R\$ 1.631.771,92	R\$ 1.799.548,75	10,3%
3.3.71.70.39.01	ASSINATURAS DE PERIÓDICOS E ANUIDADES	R\$ 335,10	R\$ -	-100,0%
3.3.71.70.39.05	SERVIÇOS TÉCNICOS PROFISSIONAIS	R\$ 5.527,47	R\$ 4.971,02	-10,1%
3.3.71.70.39.10	LOCAÇÃO DE IMÓVEIS	R\$ 5.759,05	R\$ -	-100,0%
3.3.71.70.39.12	LOCAÇÃO DE MÁQUINAS E EQUIPAMENTOS	R\$ -	R\$ 1.409,15	100,0%
3.3.71.70.39.16	MANUTENÇÃO E CONSERVAÇÃO DE BENS IMÓVEIS	R\$ -	R\$ 621,31	100,0%
3.3.71.70.39.17	MANUTENÇÃO E CONSERVAÇÃO DE MÁQUINAS E EQUIPAMENTOS	R\$ 7.273,35	R\$ 5.866,01	-19,3%
3.3.71.70.39.19	MANUTENÇÃO E CONSERVAÇÃO DE VEÍCULOS	R\$ 2.088,22	R\$ 342,33	-83,6%
3.3.71.70.39.36	MULTAS INDEDUTÍVEIS	R\$ 99,28	R\$ 561,67	465,7%
3.3.71.70.39.37	JUROS	R\$ 1.069,71	R\$ 6.243,95	483,7%
3.3.71.70.39.41	FORNECIMENTO DE ALIMENTAÇÃO	R\$ 471,97	R\$ 5.594,36	1085,3%
3.3.71.70.39.43	SERVIÇOS DE ENERGIA ELÉTRICA	R\$ 16.584,00	R\$ 45.328,81	173,3%
3.3.71.70.39.44	SERVIÇOS DE ÁGUA E ESGOTO	R\$ 6.089,26	R\$ 6.364,78	4,5%
3.3.71.70.39.47	SERVIÇOS DE COMUNICAÇÃO EM GERAL	R\$ 2.107,84	R\$ 2.351,24	11,5%
3.3.71.70.39.50	SERVIÇO MÉDICO - HOSPITALAR, ODONTOLÓGICO E LABORATORIAL	R\$ 41.000,00	R\$ 103.053,12	151,3%
3.3.71.70.39.51	SERVIÇOS DE ANÁLISES E PESQUISAS CIENTÍFICAS	R\$ 510,70	R\$ 714,68	39,9%
3.3.71.70.39.58	SERVIÇOS DE TELECOMUNICAÇÕES	R\$ 5.338,70	R\$ 13.784,69	158,2%
3.3.71.70.39.63	SERVIÇOS GRÁFICOS E EDITORIAIS	R\$ 805,05	R\$ -	-100,0%

DEMONSTRATIVO DAS DESPESAS LIQUIDADAS – FUNDO MUNICIPAL DE SAÚDE

3.3.71.70.39.69	SEGUROS EM GERAL	R\$ 7.137,18	R\$ 1.401,83	-80,4%
3.3.71.70.39.72	VALE-TRANSPORTE	R\$ 1.430,29	R\$ 1.457,08	1,9%
3.3.71.70.39.77	VIGILÂNCIA OSTENSIVA/MONITORADA	R\$ 2.962,47	R\$ 4.251,17	43,5%
3.3.71.70.39.78	LIMPEZA E CONSERVAÇÃO	R\$ 16.486,19	R\$ 18.066,15	9,6%
3.3.71.70.39.81	SERVIÇOS BANCÁRIOS	R\$ 7.593,56	R\$ 4.776,87	-37,1%
3.3.71.70.39.82	SERVIÇOS DE CONTROLE AMBIENTAL	R\$ 1.856,85	R\$ 2.248,48	21,1%
3.3.71.70.39.83	SERVIÇOS DE CÓPIAS E REPRODUÇÃO DE DOCUMENTOS	R\$ 7.334,68	R\$ 6.755,56	-7,9%
3.3.71.70.39.90	SERVIÇOS DE PUBLICIDADE LEGAL	R\$ 16.609,19	R\$ 9.109,99	-45,2%
3.3.71.70.39.99	SERVIÇOS DE TERCEIROS - PESSOAS JURIDICA	R\$ 1.475.301,81	R\$ 1.554.274,50	5,4%
3.3.71.70.40.00	SERVIÇOS DE TECNOLOGIA DA INFORMAÇÃO E COMUNICAÇÃO - PESSOA JURÍD	R\$ 42.376,65	R\$ 46.330,16	9,3%
3.3.71.70.40.06	LOCAÇÃO DE SOFTWARES	R\$ -	R\$ 45.180,74	100,0%
3.3.71.70.40.08	MANUTENÇÃO DE SOFTWARE	R\$ 85,20	R\$ 561,66	559,2%
3.3.71.70.40.11	LOCAÇÃO DE SOFTWARES	R\$ 41.538,24	R\$ -	-100,0%
3.3.71.70.40.97	DESPESAS DE TELEPROCESSAMENTO	R\$ 753,21	R\$ 525,63	-30,2%
3.3.71.70.40.99	OUTROS SERVIÇOS DE TIC	R\$ -	R\$ 62,13	100,0%
3.3.71.70.46.00	AUXÍLIO-ALIMENTAÇÃO	R\$ 849.637,36	R\$ 555.921,67	-34,6%
3.3.71.70.47.00	OBRIGAÇÕES TRIBUTÁRIAS E CONTRIBUTIVAS	R\$ 21.123,06	R\$ 83,06	-99,6%
3.3.71.70.93.00	INDENIZAÇÕES E RESTITUIÇÕES	R\$ 977,29	R\$ 4.358,35	346,0%
3.3.72.00.00.00	EXECUÇÃO ORÇAMENTÁRIA DELEGADA A CONSÓRCIOS PÚBLICOS	R\$ 7.981.427,63	R\$ 8.351.960,02	4,6%
3.3.72.30.00.00	MATERIAL DE CONSUMO	R\$ 1.567.560,73	R\$ 1.205.902,75	-23,1%
3.3.72.30.09.00	MATERIAL FARMACOLOGICO	R\$ 1.250.000,00	R\$ 958.294,52	-23,3%
3.3.72.30.36.00	MATERIAL HOSPITALAR	R\$ 317.560,73	R\$ 247.608,23	-22,0%
3.3.72.39.00.00	OUTROS SERVIÇOS DE TERCEIROS - PESSOA JURÍDICA	R\$ 6.413.866,90	R\$ 7.146.057,27	11,4%
3.3.72.39.99.00	CONSÓRCIO PÚBLICO - OUTROS SERVIÇOS DE TERCEIROS	R\$ 6.413.866,90	R\$ 7.146.057,27	11,4%
3.3.72.39.99.06	SERVIÇOS MÉDICOS, HOSPITALARES E LABORATORIAIS - CONSÓRCIO P	R\$ 5.940.129,61	R\$ 6.255.729,21	5,3%
3.3.72.39.99.07	SERVIÇOS DE ASSISTENCIA SOCIAL - CONSÓRCIO PÚBLICO	R\$ 462.737,04	R\$ 877.713,52	89,7%
3.3.72.39.99.10	SERVIÇO TRANSPORTE HEMODIÁLISE - CONSÓRCIO PÚBLICO	R\$ 11.000,25	R\$ 12.614,54	14,7%
3.3.90.00.00.00	APLICAÇÕES DIRETAS	R\$ 16.234.545,76	R\$ 15.985.188,95	-1,5%
3.3.90.14.00.00	DIÁRIAS - CIVIL	R\$ 77.640,00	R\$ 136.980,00	76,4%
3.3.90.14.14.00	DIÁRIAS NO PAÍS	R\$ 77.640,00	R\$ 136.980,00	76,4%

DEMONSTRATIVO DAS DESPESAS LIQUIDADAS – FUNDO MUNICIPAL DE SAÚDE

3.3.90.14.14.01	SERVIDORES EFETIVOS	R\$ 76.170,00	R\$ 134.280,00	76,3%
3.3.90.14.14.02	SERVIDORES COMISSIONADOS	R\$ 1.470,00	R\$ 2.700,00	83,7%
3.3.90.18.00.00	AUXÍLIO FINANCEIRO A ESTUDANTES	R\$ 37.064,04	R\$ 46.322,67	25,0%
3.3.90.18.99.00	OUTROS AUXÍLIOS FINANCEIROS A ESTUDANTES	R\$ 37.064,04	R\$ 46.322,67	25,0%
3.3.90.18.99.04	OUTROS AUXÍLIOS FINANCEIROS A ESTUDANTES-BOLSA SERVIDORES	R\$ 37.064,04	R\$ 46.322,67	25,0%
3.3.90.30.00.00	MATERIAL DE CONSUMO	R\$ 6.952.225,12	R\$ 5.734.496,34	-17,5%
3.3.90.30.01.00	COMBUSTÍVEIS E LUBRIFICANTES AUTOMOTIVOS	R\$ 426.426,62	R\$ 569.150,94	33,5%
3.3.90.30.01.01	ETANOL	R\$ -	R\$ -	0,0%
3.3.90.30.01.02	GASOLINA	R\$ 144.563,03	R\$ 210.164,63	45,4%
3.3.90.30.01.03	DIESEL	R\$ 263.650,09	R\$ 342.384,13	29,9%
3.3.90.30.01.06	LUBRIFICANTES E ADITIVOS AUTOMOTIVOS	R\$ -	R\$ 389,25	100,0%
3.3.90.30.01.99	OUTROS COMBUSTÍVEIS E LUBRIFICANTES AUTOMOTIVOS	R\$ 18.213,50	R\$ 16.212,93	-11,0%
3.3.90.30.03.00	COMBUSTÍVEIS E LUBRIFICANTES PARA OUTRAS FINALIDADES	R\$ 2.177,17	R\$ 2.731,68	25,5%
3.3.90.30.04.00	GÁS E OUTROS MATERIAIS ENGARRAFADOS	R\$ 283.613,48	R\$ 211.692,03	-25,4%
3.3.90.30.07.00	GÊNEROS DE ALIMENTAÇÃO	R\$ 436.315,10	R\$ 533.559,28	22,3%
3.3.90.30.07.99	OUTRAS DESPESAS COM GÊNEROS ALIMENTÍCIOS	R\$ 436.315,10	R\$ 533.559,28	22,3%
3.3.90.30.09.00	MATERIAL FARMACOLÓGICO	R\$ 3.083.396,68	R\$ 2.628.956,43	-14,7%
3.3.90.30.10.00	MATERIAL ODONTOLÓGICO	R\$ 81.408,10	R\$ 51.887,28	-36,3%
3.3.90.30.11.00	MATERIAL QUÍMICO	R\$ -	R\$ 5.460,00	100,0%
3.3.90.30.14.00	MATERIAL EDUCATIVO E ESPORTIVO	R\$ -	R\$ 1.489,72	100,0%
3.3.90.30.16.00	MATERIAL DE EXPEDIENTE	R\$ 72.471,96	R\$ 107.339,21	48,1%
3.3.90.30.17.00	MATERIAL DE PROCESSAMENTO DE DADOS	R\$ 16.414,08	R\$ 11.990,30	-27,0%
3.3.90.30.19.00	MATERIAL DE ACONDICIONAMENTO E EMBALAGEM	R\$ 31.062,30	R\$ 25.611,60	-17,5%
3.3.90.30.21.00	MATERIAL DE COPA E COZINHA	R\$ 13.874,29	R\$ -	-100,0%
3.3.90.30.22.00	MATERIAL DE LIMPEZA E PRODUTOS DE HIGIENIZAÇÃO	R\$ 569.040,57	R\$ 347.775,81	-38,9%
3.3.90.30.23.00	UNIFORMES, TECIDOS E AVIAMENTOS	R\$ -	R\$ 13.200,00	100,0%
3.3.90.30.24.00	MATERIAL PARA MANUTENÇÃO DE BENS IMÓVEIS	R\$ 19.420,59	R\$ 42.287,83	117,7%
3.3.90.30.25.00	MATERIAL PARA MANUTENÇÃO DE BENS MÓVEIS	R\$ 20.895,83	R\$ 44.443,55	112,7%
3.3.90.30.26.00	MATERIAL ELÉTRICO E ELETRÔNICO	R\$ 16.208,99	R\$ 46.737,03	188,3%
3.3.90.30.28.00	MATERIAL DE PROTEÇÃO E SEGURANÇA	R\$ 1.011.003,34	R\$ 108.404,94	-89,3%

DEMONSTRATIVO DAS DESPESAS LIQUIDADAS – FUNDO MUNICIPAL DE SAÚDE

3.3.90.30.30.00	MATERIAL PARA COMUNICAÇÕES	R\$ 418,00	R\$ -	-100,0%
3.3.90.30.31.00	SEMENTES, MUDAS DE PLANTAS E INSUMOS	R\$ -	R\$ -	0,0%
3.3.90.30.35.00	MATERIAL LABORATORIAL	R\$ 1.120,00	R\$ 25.077,30	2139,0%
3.3.90.30.36.00	MATERIAL HOSPITALAR	R\$ 675.355,44	R\$ 713.852,21	5,7%
3.3.90.30.39.00	MATERIAL PARA MANUTENÇÃO DE VEÍCULOS	R\$ 110.248,87	R\$ 180.458,54	63,7%
3.3.90.30.39.01	PNEUS	R\$ 12.964,00	R\$ 72.271,78	457,5%
3.3.90.30.39.03	BATERIAS	R\$ 4.423,11	R\$ 3.662,91	-17,2%
3.3.90.30.39.05	LONAS E PASTILHAS DE FREIO	R\$ 6.088,84	R\$ 2.121,22	-65,2%
3.3.90.30.39.99	OUTROS MATERIAIS PARA MANUTENÇÃO DE VEÍCULOS	R\$ 86.772,92	R\$ 102.402,63	18,0%
3.3.90.30.42.00	FERRAMENTAS	R\$ -	R\$ 1.851,98	100,0%
3.3.90.30.43.00	MATERIAL PARA REABILITAÇÃO PROFISSIONAL	R\$ 9.251,00	R\$ 5.090,00	-45,0%
3.3.90.30.44.00	MATERIAL DE SINALIZAÇÃO VISUAL E AFINS	R\$ 5.428,90	R\$ 376,00	-93,1%
3.3.90.30.47.00	AQUISIÇÃO DE SOFTWARES DE BASE	R\$ -	R\$ 15.920,00	100,0%
3.3.90.30.96.00	MATERIAL DECONSUMO - PAGAMENTO ANTECIPADO	R\$ 7.254,60	R\$ 8.391,82	15,7%
3.3.90.30.99.00	OUTROS MATERIAIS DE CONSUMO	R\$ 59.419,21	R\$ 30.760,86	-48,2%
3.3.90.30.99.08	PEÇAS NÃO INCORPORÁVEIS A MÓVEIS E IMÓVEIS	R\$ 57.145,31	R\$ 9.462,55	-83,4%
3.3.90.30.99.10	MATERIAL PARA DIVISÓRIAS INTERNAS	R\$ 1.118,90	R\$ 195,69	-82,5%
3.3.90.30.99.15	OUTROS MAT. CONSUMO / MATERIAIS E UTENSÍLIOS DE MEDIÇÃO E OR	R\$ 1.155,00	R\$ 2.110,40	82,7%
3.3.90.30.99.17	MATERIAL DE COPA E COZINHA	R\$ -	R\$ 18.992,22	100,0%
3.3.90.31.00.00	PREMIAÇÕES CULTURAIS, ARTÍSTICAS, CIENTÍFICAS, DESPORTIVAS E OUTRAS	R\$ 47.000,00	R\$ 40.000,00	-14,9%
3.3.90.31.99.00	OUTRAS PREMIAÇÕES	R\$ 47.000,00	R\$ 40.000,00	-14,9%
3.3.90.31.99.02	PREMIAÇÃO PROGRAMA MÃE DEDICADA PRÉ NATAL 100%	R\$ 47.000,00	R\$ -	-100,0%
3.3.90.32.00.00	MATERIAL, BEM OU SERVIÇO PARA DISTRIBUIÇÃO GRATUITA	R\$ 18.656,00	R\$ 5.355,00	-71,3%
3.3.90.32.03.00	MATERIAIS DE SAÚDE PARA DISTRIBUIÇÃO GRATUITA	R\$ 18.656,00	R\$ -	-100,0%
3.3.90.32.99.00	OUTROS MATERIAIS PARA DISTRIBUIÇÃO GRATUITA	R\$ -	R\$ 5.355,00	100,0%
3.3.90.32.99.17	DISTRIBUIÇÃO GRATUITA DEMAIS ÁREAS	R\$ -	R\$ 5.355,00	100,0%
3.3.90.33.00.00	PASSAGENS E DESPESAS COM LOCOMOÇÃO	R\$ 127.919,95	R\$ 130.913,45	2,3%
3.3.90.33.01.00	PASSAGENS PARA O PAÍS	R\$ 528,45	R\$ 2.388,73	352,0%
3.3.90.33.99.00	OUTRAS DESPESAS DE LOCOMOÇÃO	R\$ 127.391,50	R\$ 128.524,72	0,9%
3.3.90.33.99.04	OUTRAS DESPESAS DE LOCOMOÇÃO - SERVIÇOS DE SAÚDE	R\$ 127.391,50	R\$ 128.524,72	0,9%

DEMONSTRATIVO DAS DESPESAS LIQUIDADAS – FUNDO MUNICIPAL DE SAÚDE

3.3.90.34.00.00	OUTRAS DESPESAS DE PESSOAL DECORRENTES DE CONTRATOS DE TERCEIRIZAÇÃO	R\$ 1.374.009,85	R\$ 1.207.337,88	-12,1%
3.3.90.34.02.00	OUTRAS DESP.C/PESSOAL DECOR. TERCEIR.DE MÃO-DE-OBRA (PROGRAMAS DE	R\$ 1.374.009,85	R\$ -	-100,0%
3.3.90.36.00.00	OUTROS SERVIÇOS DE TERCEIROS - PESSOA FÍSICA	R\$ 175.009,70	R\$ 259.989,08	48,6%
3.3.90.36.07.00	ESTAGIÁRIOS	R\$ 62.005,21	R\$ 189.292,30	205,3%
3.3.90.36.15.00	LOCAÇÃO DE IMÓVEIS	R\$ 112.352,74	R\$ 69.441,78	-38,2%
3.3.90.36.28.00	SERVIÇO DE SELEÇÃO E TREINAMENTO	R\$ -	R\$ 1.200,00	100,0%
3.3.90.36.99.00	OUTROS SERVIÇOS DE PESSOA FÍSICA	R\$ 651,75	R\$ 55,00	-91,6%
3.3.90.36.99.03	RESSARCIMENTO DE DESPESAS COM SERVIÇOS	R\$ 582,75	R\$ 55,00	-90,6%
3.3.90.36.99.04	RESSARCIMENTO DE DESPESAS COM MATERIAL DE CONSUMO	R\$ 69,00	R\$ -	-100,0%
3.3.90.37.00.00	LOCAÇÃO DE MÃO-DE-OBRA	R\$ 433.500,49	R\$ 448.028,75	3,4%
3.3.90.37.02.00	LIMPEZA E CONSERVAÇÃO	R\$ 433.500,49	R\$ 448.028,75	3,4%
3.3.90.37.02.02	LIMPEZA E CONSERVAÇÃO DA SAÚDE PÚBLICA	R\$ 433.500,49	R\$ 448.028,75	3,4%
3.3.90.39.00.00	OUTROS SERVIÇOS DE TERCEIROS - PESSOA JURÍDICA	R\$ 4.379.497,52	R\$ 5.436.580,60	24,1%
3.3.90.39.05.00	SERVIÇOS TÉCNICOS PROFISSIONAIS	R\$ 56.016,65	R\$ -	-100,0%
3.3.90.39.09.00	ARMAZENAGEM	R\$ 49.427,91	R\$ 62.376,24	26,2%
3.3.90.39.10.00	LOCAÇÃO DE IMÓVEIS	R\$ 27.000,00	R\$ 120.400,00	345,9%
3.3.90.39.12.00	LOCAÇÃO DE MÁQUINAS E EQUIPAMENTOS	R\$ 111.495,80	R\$ 137.058,56	22,9%
3.3.90.39.14.00	LOCAÇÃO BENS MÓVEIS E OUTRAS NATUREZAS E INTANGÍVEIS	R\$ 56.294,00	R\$ 15.098,50	-73,2%
3.3.90.39.16.00	MANUTENÇÃO E CONSERVAÇÃO DE BENS IMÓVEIS	R\$ 249.316,91	R\$ 55.990,73	-77,5%
3.3.90.39.17.00	MANUTENÇÃO E CONSERVAÇÃO DE MÁQUINAS E EQUIPAMENTOS	R\$ 109.966,47	R\$ 138.507,13	26,0%
3.3.90.39.19.00	MANUTENÇÃO E CONSERVAÇÃO DE VEÍCULOS	R\$ 63.332,49	R\$ 89.943,08	42,0%
3.3.90.39.19.01	RETÍFICA E RECUPERAÇÃO DE MOTORES	R\$ 1.643,01	R\$ 1.980,43	20,5%
3.3.90.39.19.03	SERVIÇOS DE ALINHAMENTO, BALANCEAMENTO E CAMBAGEM	R\$ 4.946,73	R\$ 10.271,96	107,7%
3.3.90.39.19.04	SERVIÇOS GERAIS DE MECÂNICA VEICULAR	R\$ 18.977,46	R\$ 30.996,57	63,3%
3.3.90.39.19.05	SERVIÇOS GERAIS DE ELÉTRICA VEICULAR	R\$ 4.952,79	R\$ 6.773,85	36,8%
3.3.90.39.19.06	SERVIÇOS GERAIS DE ESTOFAMENTO VEICULAR	R\$ 554,65	R\$ -	-100,0%
3.3.90.39.19.07	SERVIÇOS DE FUNILARIA, LANTERNAGEM E PINTURA VEICULAR	R\$ 1.371,69	R\$ 9.313,85	579,0%
3.3.90.39.19.99	OUTROS SERVIÇOS DE MANUTENÇÃO E CONSERVAÇÃO DE VEÍCULOS	R\$ 30.886,16	R\$ 30.606,42	-0,9%
3.3.90.39.20.00	MANUTENÇÃO E CONSERVAÇÃO DE BENS MÓVEIS DE OUTRAS NATUREZAS	R\$ 1.071,52	R\$ 539,00	-49,7%
3.3.90.39.41.00	FORNECIMENTO DE ALIMENTAÇÃO	R\$ 653.494,30	R\$ 993.814,93	52,1%

* Locação de imóveis – CMS (PF); * Substituição modelo contratação de PF para PJ (CAF)12/2021; Manutenção de Veículos – novo modelo; Fornecimento de Alimentação – nova licitação (pacientes e servidores).

DEMONSTRATIVO DAS DESPESAS LIQUIDADAS – FUNDO MUNICIPAL DE SAÚDE

3.3.90.39.43.00	SERVIÇOS DE ENERGIA ELÉTRICA	R\$	591.265,65	R\$	859.798,40	45,4%
3.3.90.39.43.40	SERVIÇOS DE ENERGIA ELÉTRICA DA SAÚDE PÚBLICA	R\$	591.265,65	R\$	859.798,40	45,4%
3.3.90.39.44.00	SERVIÇOS DE ÁGUA E ESGOTO	R\$	92.257,49	R\$	103.063,87	11,7%
3.3.90.39.44.20	SERVIÇOS DE ÁGUA E ESGOTO DA SAÚDE PÚBLICA	R\$	92.257,49	R\$	103.063,87	11,7%
3.3.90.39.46.00	SERVIÇOS DOMÉSTICOS	R\$	687.784,81	R\$	615.898,69	-10,5%
3.3.90.39.48.00	SERVIÇO DE SELEÇÃO E TREINAMENTO	R\$	3.280,00	R\$	50.499,24	1439,6%
3.3.90.39.48.03	SERVIÇO DE SELEÇÃO E TREINAMENTO - CONTRATAÇÃO DE PALESTRANT	R\$	3.280,00	R\$	-	-100,0%
3.3.90.39.50.00	SERVIÇO MÉDICO - HOSPITALAR, ODONTOLÓGICO E LABORATORIAL	R\$	1.128.630,44	R\$	1.630.798,86	44,5%
3.3.90.39.50.30	SERVIÇOS E PROCEDIMENTOS EM SAÚDE DE MÉDIA E ALTA COMPLEXIDA	R\$	23.240,00	R\$	20.912,00	-10,0%
3.3.90.39.50.99	DEMAIS DESPESAS COM SERVIÇO MÉDICO - HOSPITALAR, ODONTOLÓGIC	R\$	1.105.390,44	R\$	1.609.886,86	45,6%
3.3.90.39.51.00	SERVIÇOS DE ANÁLISES E PESQUISAS CIENTÍFICAS	R\$	889,83	R\$	936,81	5,3%
3.3.90.39.53.00	SERVIÇOS DE ASSISTÊNCIA SOCIAL	R\$	55.251,20	R\$	40.725,00	-26,3%
3.3.90.39.58.00	SERVIÇOS DE TELECOMUNICAÇÕES	R\$	78.963,80	R\$	76.328,76	-3,3%
3.3.90.39.62.00	SERVIÇOS DE PRODUÇÃO INDUSTRIAL	R\$	-	R\$	2.659,93	100,0%
3.3.90.39.63.00	SERVIÇOS GRÁFICOS E EDITORIAIS	R\$	16.458,70	R\$	18.440,25	12,0%
3.3.90.39.63.01	IMPRESSOS EM GERAL DE USO INTERNO	R\$	15.644,50	R\$	17.718,50	13,3%
3.3.90.39.63.02	IMPRESSOS PARA A DIVULGAÇÃO DE SERVIÇOS, OBRAS E CAMPANHAS	R\$	814,20	R\$	721,75	-11,4%
3.3.90.39.69.00	SEGUROS EM GERAL	R\$	1.059,57	R\$	14.772,89	1294,2%
3.3.90.39.69.02	SEGUROS DE VEÍCULOS DA SAÚDE PÚBLICA	R\$	1.059,57	R\$	14.772,89	1294,2%
3.3.90.39.72.00	VALE-TRANSPORTE	R\$	19.630,53	R\$	8.395,57	-57,2%
3.3.90.39.74.00	FRETES E TRANSPORTES DE ENCOMENDAS	R\$	-	R\$	2.560,00	100,0%
3.3.90.39.78.00	LIMPEZA E CONSERVAÇÃO	R\$	215.695,18	R\$	170.271,40	-21,1%
3.3.90.39.78.02	LIMPEZA E CONSERVAÇÃO DA SAÚDE PÚBLICA	R\$	215.695,18	R\$	170.271,40	-21,1%
3.3.90.39.82.00	SERVIÇOS DE CONTROLE AMBIENTAL	R\$	643,36	R\$	641,76	-0,2%
3.3.90.39.82.99	SERVIÇOS DE CONTROLE AMBIENTAL EM GERAL	R\$	643,36	R\$	641,76	-0,2%
3.3.90.39.83.00	SERVIÇOS DE CÓPIAS E REPRODUÇÃO DE DOCUMENTOS	R\$	90.114,48	R\$	186.726,00	107,2%
3.3.90.39.96.00	OUTROS SERVIÇOS DE TERCEIROS PJ - PAGAMENTO ANTECIPADO	R\$	16.121,14	R\$	36.234,72	124,8%
3.3.90.39.99.00	OUTROS SERVIÇOS DE TERCEIROS, PESSOA JURÍDICA	R\$	4.035,29	R\$	4.100,28	1,6%
3.3.90.39.99.05	SERVIÇOS DE TRANSPORTE COLETIVO	R\$	1.336,90	R\$	-	-100,0%
3.3.90.39.99.99	DEMAIS SERVIÇOS DE TERCEIROS, PESSOA JURÍDICA	R\$	2.698,39	R\$	4.100,28	52,0%

**** Energia Elétrica maior consumo (bandeira); * Treinamento e seleção – Manchester - 30 profissionais;* exames laboratoriais; – Nova licitação. * Nova licitação de seguro com novos carros; * Impressões retorno pós pandemia (atendimentos nas Unidades de Saúde); * Alteração referente a mudança dos valores de alimentação decreto 359/2022 13/02/22;**

DEMONSTRATIVO DAS DESPESAS LIQUIDADAS – FUNDO MUNICIPAL DE SAÚDE

3.3.90.40.00.00	SERVIÇOS DE TECNOLOGIA DA INFORMAÇÃO E COMUNICAÇÃO - PESSOA JURÍDICA	R\$ 217.834,23	R\$ 172.929,32	-20,6%
3.3.90.40.01.00	LOCAÇÃO DE EQUIPAMENTOS DE TIC - ATIVOS DE REDE	R\$ -	R\$ 7.264,00	100,0%
3.3.90.40.06.00	LOCAÇÃO DE SOFTWARE	R\$ -	R\$ 126.416,76	100,0%
3.3.90.40.08.00	MANUTENÇÃO DE SOFTWARE	R\$ -	R\$ 6.150,00	100,0%
3.3.90.40.11.00	LOCAÇÃO DE SOFTWARES	R\$ 170.703,35	R\$ -	-100,0%
3.3.90.40.12.00	LOCAÇÃO DE MÁQUINAS E EQUIPAMENTOS	R\$ 6.249,15	R\$ -	-100,0%
3.3.90.40.57.00	SERVIÇOS DE PROCESSAMENTO DE DADOS	R\$ 21.805,66	R\$ 3.121,80	-85,7%
3.3.90.40.95.00	MANUTENÇÃO CONSERVAÇÃO DE EQUIPAMENTOS DE PROCESSAMENTO DE DADOS	R\$ 14.000,00	R\$ -	-100,0%
3.3.90.40.97.00	DESPESAS DE TELEPROCESSAMENTO	R\$ 5.076,07	R\$ 29.976,76	490,6%
3.3.90.46.00.00	AUXÍLIO-ALIMENTAÇÃO	R\$ 2.303.413,95	R\$ 2.275.771,76	-1,2%
3.3.90.47.00.00	OBRIGAÇÕES TRIBUTÁRIAS E CONTRIBUTIVAS	R\$ 13.024,91	R\$ 9.234,10	-29,1%
3.3.90.47.10.00	TAXAS	R\$ 7.286,10	R\$ 6.845,09	-6,1%
3.3.90.47.15.00	MULTAS	R\$ 5.038,81	R\$ 2.149,01	-57,4%
3.3.90.47.18.00	CONTRIBUIÇÕES PREVIDENCIÁRIAS - SERVIÇOS DE TERCEIROS	R\$ 700,00	R\$ 240,00	-65,7%
3.3.90.47.18.01	INSS - SERVIÇOS DE TERCEIROS PESSOA FÍSICA	R\$ 700,00	R\$ 240,00	-65,7%
3.3.90.48.00.00	OUTROS AUXÍLIOS FINANCEIROS A PESSOAS FÍSICAS	R\$ 77.750,00	R\$ 81.250,00	4,5%
3.3.90.48.99.00	OUTROS AUXÍLIOS A PESSOAS FÍSICAS	R\$ 77.750,00	R\$ 81.250,00	4,5%
3.3.90.48.99.01	AJUDA DE CUSTO - SAÚDE	R\$ 77.750,00	R\$ 81.250,00	4,5%
3.3.90.93.00.00	INDENIZAÇÕES E RESTITUIÇÕES	R\$ -	R\$ -	0,0%
4.0.00.00.00.00	DESPESAS DE CAPITAL	R\$ 1.377.495,50	R\$ 1.635.031,91	18,7%
4.4.00.00.00.00	INVESTIMENTOS	R\$ 1.377.495,50	R\$ 1.635.031,91	18,7%
4.4.71.00.00.00	TRANSFERÊNCIAS A CONSÓRCIOS PÚBLICOS MEDIANTE CONTRATO DE RATEIO	R\$ 58.084,95	R\$ 96.238,14	65,7%
4.4.71.70.00.00	RATEIO PELA PARTICIPAÇÃO EM CONSÓRCIO PÚBLICO	R\$ 58.084,95	R\$ 96.238,14	65,7%
4.4.71.70.52.00	EQUIPAMENTOS E MATERIAL PERMANENTE	R\$ 58.084,95	R\$ 96.238,14	65,7%
4.4.71.70.52.08	APARELHOS, EQUIPAMENTOS, UTENSÍLIOS MÉDICO-ODONTOLÓGICO, LAB	R\$ 58.084,95	R\$ 42.598,53	-26,7%
4.4.71.70.52.33	EQUIPAMENTOS PARA ÁUDIO, VÍDEO E FOTO	R\$ -	R\$ 2.485,28	100,0%
4.4.71.70.52.35	EQUIPAMENTOS DE PROCESSAMENTO DE DADOS	R\$ -	R\$ 13.493,72	100,0%
4.4.71.70.52.42	MOBILIÁRIO EM GERAL	R\$ -	R\$ 37.660,61	100,0%

- Alteração das naturezas de despesa 33.90.40.06 para 33.90.40.11 (Ponto eletrônico e Sistema MV);
- Alteração das naturezas de despesa 33.90.40.06 para 33.90.40.11 (internet Interior).

DEMONSTRATIVO DAS DESPESAS LIQUIDADAS – FUNDO MUNICIPAL DE SAÚDE

4.4.90.00.00.00	APLICAÇÕES DIRETAS	R\$ 1.319.410,55	R\$ 1.538.793,77	16,6%
4.4.90.51.00.00	OBRAS E INSTALAÇÕES	R\$ 192.312,05	R\$ 1.277.786,85	564,4%
4.4.90.51.01.00	CONSTR. INSTAL. AMPLIAÇ. E REFORMAS BENS PATRIM.	R\$ 192.312,05	R\$ 1.277.786,85	564,4%
4.4.90.51.01.06	HOSPITAIS	R\$ 182.183,71	R\$ 827.868,72	354,4%
4.4.90.51.01.07	POSTOS DE SAÚDE	R\$ 1.964,73	R\$ 362.028,04	18326,4%
4.4.90.51.01.99	OUTRAS EDIFICAÇÕES	R\$ 8.163,61	R\$ 87.890,09	976,6%
4.4.90.52.00.00	EQUIPAMENTOS E MATERIAL PERMANENTE	R\$ 1.127.098,50	R\$ 261.006,92	-76,8%
4.4.90.52.04.00	APARELHOS DE MEDIÇÃO E ORIENTAÇÃO	R\$ -	R\$ 2.400,00	100,0%
4.4.90.52.08.00	APARELHOS, EQUIPAMENTOS, UTENSÍLIOS MÉDICO-ODONTOLÓGICO, LABORATO	R\$ 563.067,65	R\$ 160.627,93	-71,5%
4.4.90.52.12.00	APARELHOS E UTENSÍLIOS DOMÉSTICOS	R\$ -	R\$ 7.112,99	100,0%
4.4.90.52.34.00	MÁQUINAS, UTENSÍLIOS E EQUIPAMENTOS DIVERSOS	R\$ 20.821,00	R\$ 46.986,00	125,7%
4.4.90.52.35.00	EQUIPAMENTOS DE PROCESSAMENTO DE DADOS	R\$ 124.940,00	R\$ 32.260,00	-74,2%
4.4.90.52.38.00	MÁQUINAS, FERRAMENTAS E UTENSÍLIOS DE OFICINA	R\$ 2.802,90	R\$ -	-100,0%
4.4.90.52.42.00	MOBILIÁRIO EM GERAL	R\$ 36.666,95	R\$ 11.620,00	-68,3%
4.4.90.52.52.00	VEÍCULOS DE TRAÇÃO MECÂNICA	R\$ 378.800,00	R\$ -	-100,0%
TOTAL DAS DESPESAS		R\$ 100.092.067,55	R\$ 112.597.325,20	12,5%

II - auditorias realizadas ou em fase de execução no período e suas recomendações e determinações;

**NÃO HOUVE AUDITORIA
NESTE PERÍODO**

Oferta e produção de serviços públicos na rede de assistência, próprios, contratados e conveniados, cotejando-se os dados com os indicadores de saúde da população no âmbito de sua atuação.

PREFEITURA DO MUNICÍPIO DE TOLEDO

AUDIÊNCIA PÚBLICA

ASSISTÊNCIA

FARMACÊUTICA



ASSISTÊNCIA FARMACÊUTICA

REDE PRÓPRIA

FARMÁCIA ESCOLA
FARMÁCIA COMUNITÁRIA VILA PIONEIRO
FARMÁCIA UBS COOPAGRO
CENTRAL DE ABASTECIMENTO FARMACÊUTICO (CAF)
FARMÁCIA DE MANIPULAÇÃO
FARMACIA HOSPITALAR PAM
FARMACIA HOSPITALAR UPA
FARMÁCIA NOVO SARANDI*
DISPENSÁRIO ESF EUROPA
DISPENSÁRIO UBS MARACANÃ
DISPENSÁRIO UBS SANTA CLARA IV
DISPENSÁRIO UBS PAULISTA
DISPENSÁRIO UBS PANCERA
DISPENSÁRIO UBS COSMOS
DISPENSÁRIO UBS PANORAMA
DISPENSÁRIO UBS SÃO FRANCISCO
DISPENSÁRIO UBS INDUSTRIAL
DISPENSÁRIO UBS PORTO ALEGRE
DISPENSÁRIO CONCORDIA DO OESTE
DISPENSÁRIO NOVO SARANDI
DISPENSÁRIO VILA NOVA
DISPENSÁRIO NOVO SOBRADINHO
DISPENSÁRIO DEZ DE MAIO
DISPENSÁRIO SÃO LUIZ DO OESTE
DISPENSÁRIO BOA VISTA

REDE CONVENIADA

-

REDE CONTRATADA

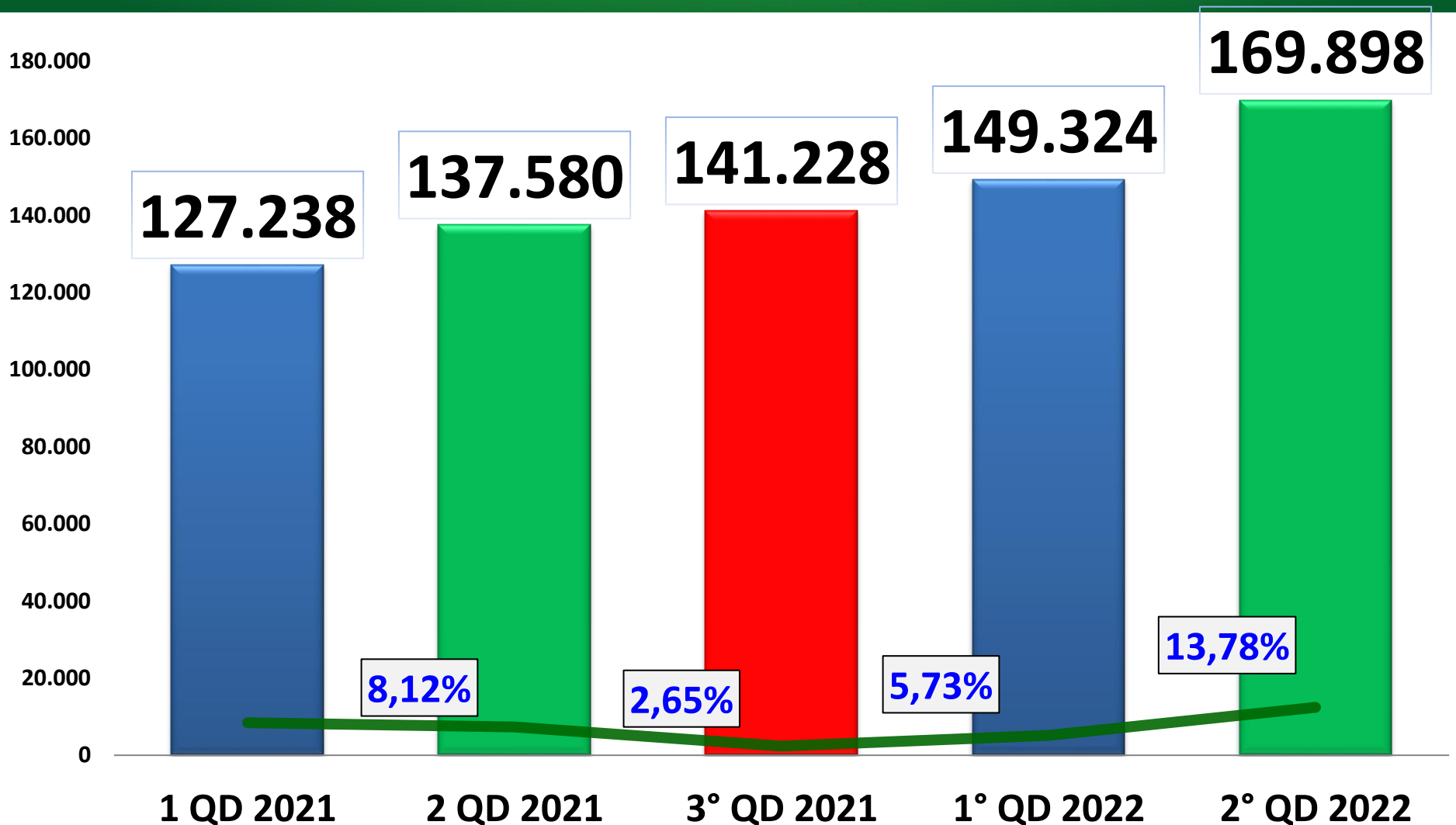
-

INAUGURAÇÃO FARMÁCIA COMUNITÁRIA ESF NOVO SARANDI



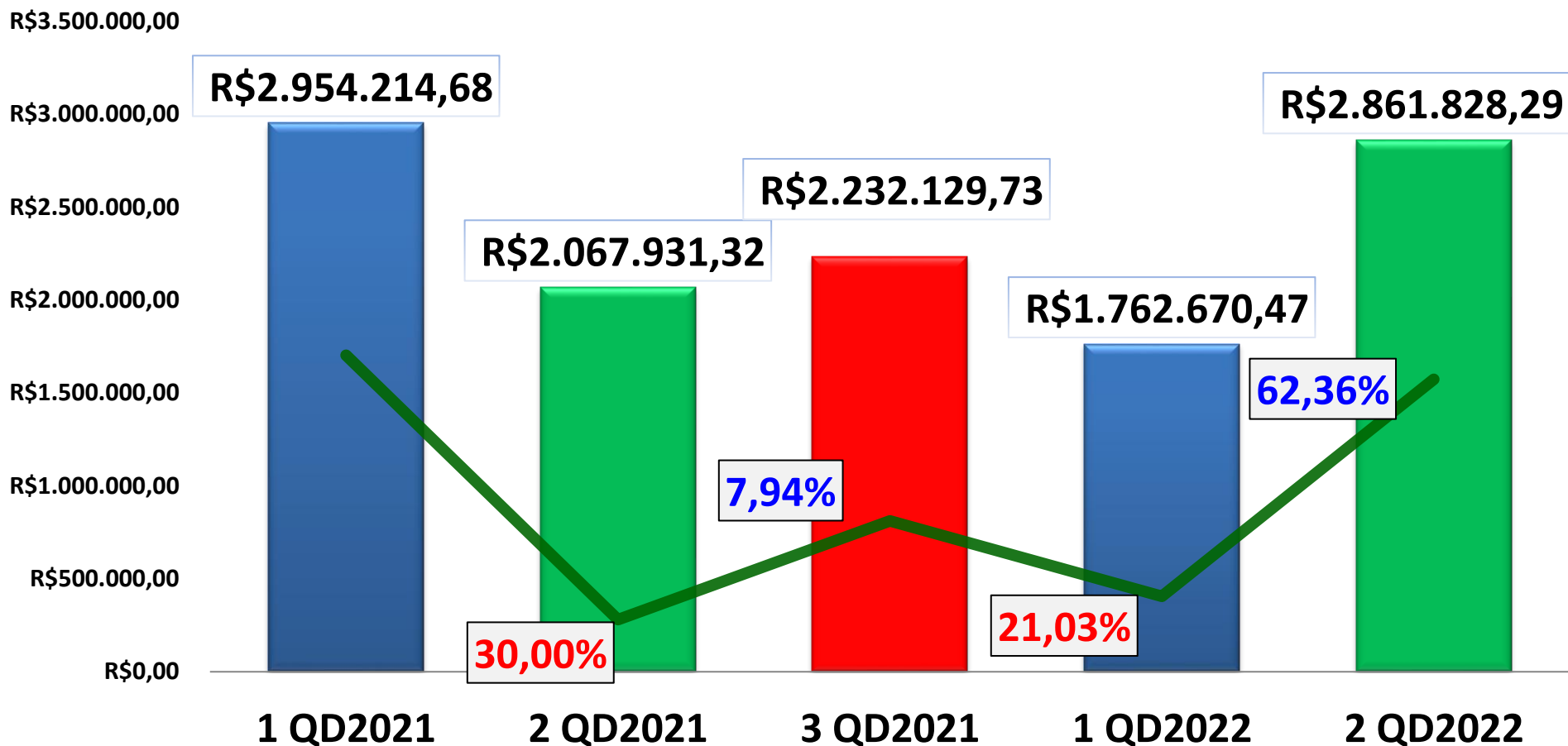
ASSISTÊNCIA FARMACÊUTICA

ATENDIMENTOS



ASSISTÊNCIA FARMACÊUTICA*

ENTRADA



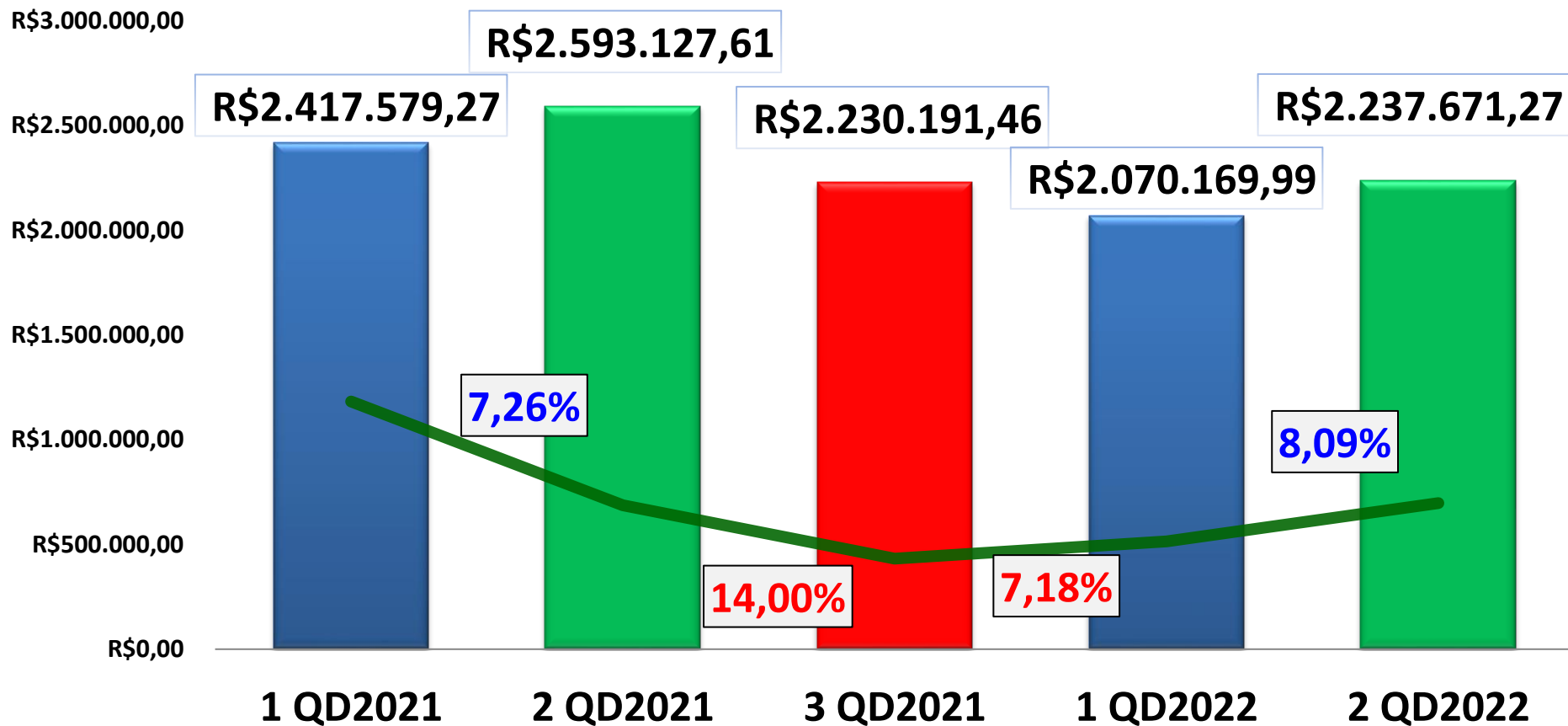
Fonte: Sistema SIGS(Sistema Integrado de Gestão de Serviços de Saúde)

*Houve mudança de metodologia na geração deste relatório. Assim agora neste item constam todas as Entradas

dos seguintes Grupos de produtos: Medicamentos, Medicamentos Fitoterápicos, Material Farmacológico e Medicamentos Manipulados. Obs: No 1º Quadrimestre/2021 havia sido apresentado valor referente a TODA ENTRADA da CAF(Central de Abastecimento Farmacêutico).

ASSISTÊNCIA FARMACÊUTICA*

SAÍDA

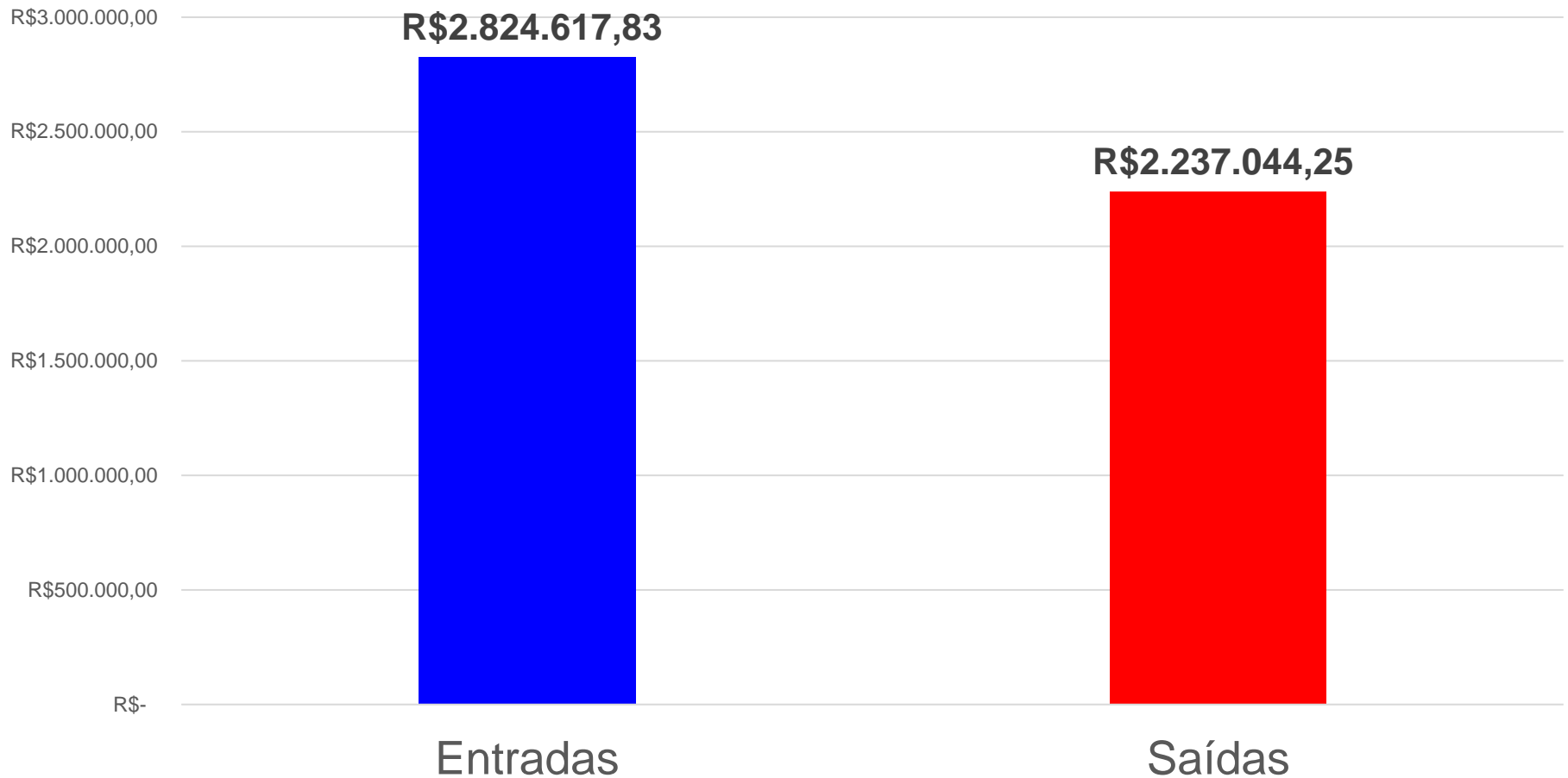


Fonte: Sistema SIGS(Sistema Integrado de Gestão de Serviços de Saúde)

*Houve mudança de metodologia na geração deste relatório. Assim agora neste item constam todas as Saídas dos seguintes Grupos de produtos: Medicamentos, Medicamentos Fitoterápicos, Material Farmacológico e Medicamentos Manipulados. Obs: No 1º Quadrimestre/2021 havia sido apresentado valor referente a TODA SAÍDA da CAF(Central de Abastecimento Farmacêutico).

ASSISTÊNCIA FARMACÊUTICA

*GRUPO: MEDICAMENTOS – 2º QD 2022



Fonte: Sistema SIGS(Sistema Integrado de Gestão de Serviços de Saúde)

*Slide inserido conforme Recomendação 001/2021 de 29/09/2021 do Conselho Municipal de Saúde.

ASSISTÊNCIA FARMACÊUTICA

*GRUPO: MATERIAL FARMACOLÓGICO – 2º QD 2022



Fonte: Sistema SIGS(Sistema Integrado de Gestão de Serviços de Saúde)

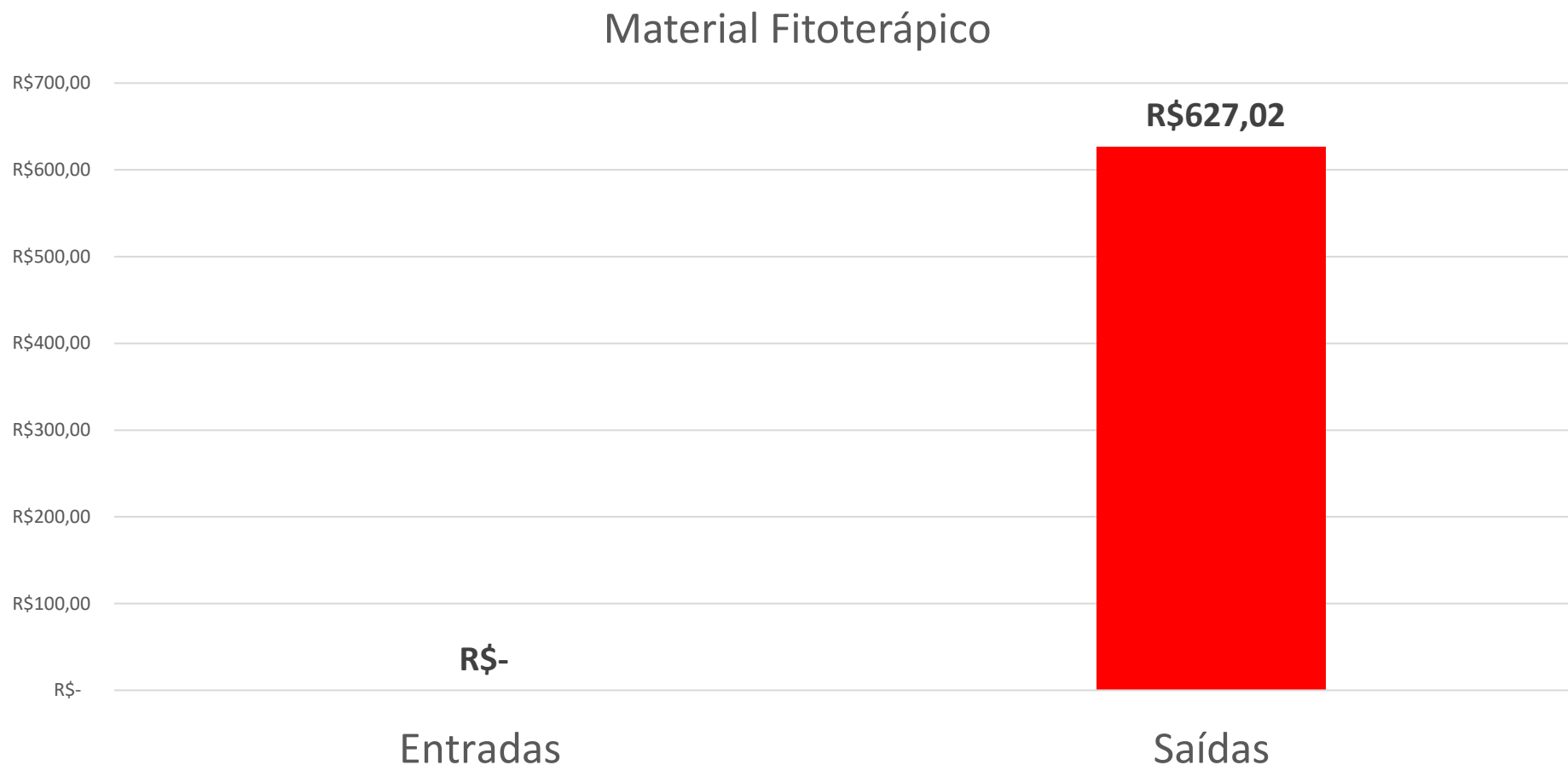
*Slide inserido conforme Recomendação 001/2021 de 29/09/2021 do Conselho Municipal de Saúde.

**Saídas conforme relatório do Departamento de Assistência Farmacêutica. Esta saída é realizada para fins de produção na Farmácia de Manipulação. Esta saída não consta no Total de Saída do 1º quadrimestre 2022.

ASSISTÊNCIA FARMACÊUTICA

*GRUPO: MEDICAMENTOS FITOTERÁPICOS(CHÁS)

– 2º QD 2022



Fonte: Sistema SIGS(Sistema Integrado de Gestão de Serviços de Saúde)

*Slide inserido conforme Recomendação 001/2021 de 29/09/2021 do Conselho Municipal de Saúde.

ASSISTÊNCIA FARMACÊUTICA

*GRUPO: MEDICAMENTOS FITOTERÁPICOS – 2º QD 2022

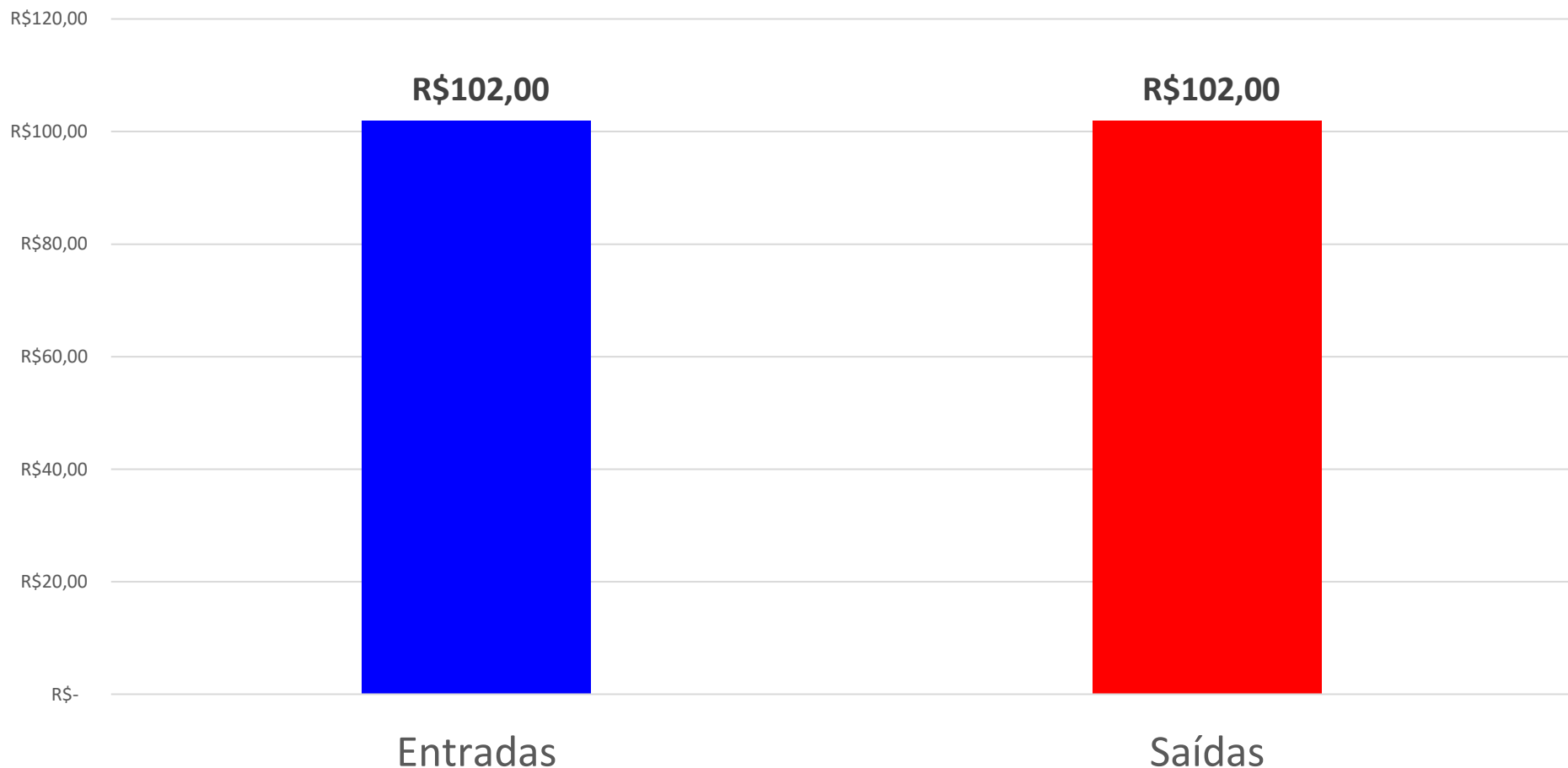
Produto	Quantidade Entrada	Valores de Entrada	Quantidade saída	Valores de Saída
CHA DE CAPIM LIMAO - 20G	-	-	67	R\$ 65,22
CHA DE MELISSA - 20G	-	-	67	R\$ 89,95
CHA DE MACELA - 20G	-	-	38	R\$ 134,88
CHA DE ESPINHEIRA DE SANTA - 20G	-	-	33	R\$ 61,37
CHA DE CALENDULA - 20G	-	-	26	R\$ 212,27
CHA DE CAMOMILA - 20G	-	-	17	R\$ 38,18
CHA DE HORTELA - 20G	-	-	12	R\$ 21,84
CHA DE CARQUEJA - 20G	-	-	2	R\$ 3,32
Valor total				R\$ 627,01

Fonte: Sistema SIGS(Sistema Integrado de Gestão de Serviços de Saúde)

*Slide inserido conforme Recomendação 001/2021 de 29/09/2021 do Conselho Municipal de Saúde.

ASSISTÊNCIA FARMACÊUTICA

*GRUPO: MEDICAMENTOS MANIPULADOS (comprados)
– 2º QD 2022



Fonte: Sistema SIGS(Sistema Integrado de Gestão de Serviços de Saúde)

*Slide inserido conforme Recomendação 001/2021 de 29/09/2021 do Conselho Municipal de Saúde.

ASSISTÊNCIA FARMACÊUTICA

*GRUPO: MEDICAMENTOS MANIPULADOS – 2º QD 2022

Medicamentos Manipulados				
	ENTRADA		SAÍDA	
Produto	Quantidade	Valor	Quantidade	Valor
ACIDO ACÉTICO 5 % 5 ML	1	R\$ 12,00	1	R\$ 12,00
ACIDO TRICLOROACETICO 70% 5ML	10	R\$ 90,00	10	R\$ 90,00
TOTAL		R\$ 102,00		R\$ 102,00

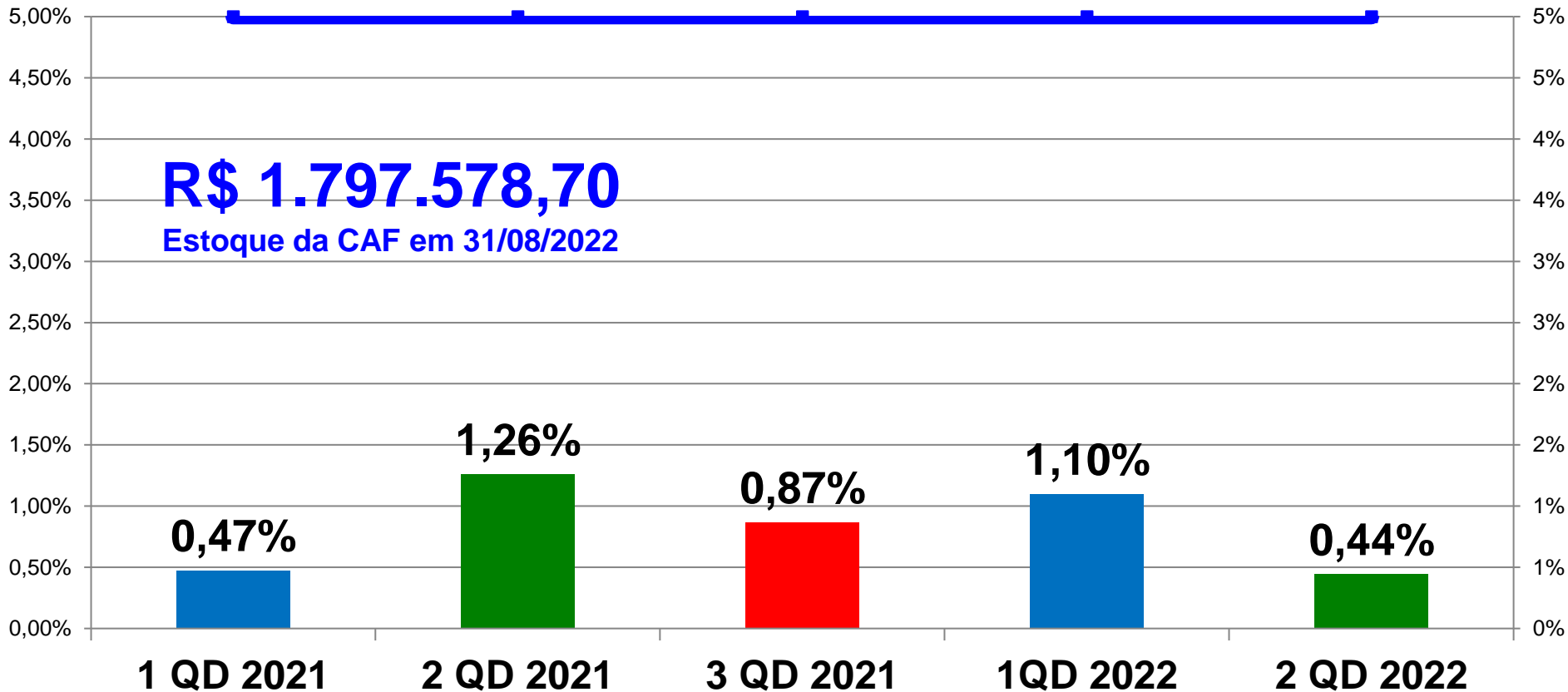
Fonte: Sistema SIGS(Sistema Integrado de Gestão de Serviços de Saúde)

*Slide inserido conforme Recomendação 001/2021 de 29/09/2021 do Conselho Municipal de Saúde.

ASSISTÊNCIA FARMACÊUTICA

*PERCENTUAL DE PERDA

REFERÊNCIA ACEITÁVEL DE PERDA (5%)



Fonte: Sistema SIGS(Sistema Integrado de Gestão de Serviços de Saúde)

*Slide inserido conforme Recomendação 001/2021 de 29/09/2021 do Conselho Municipal de Saúde.

2º Quad/2022 Valor de Entrada: R\$ 2.861.828,29

2º Quad/2022 Valor da Perda: R\$ 12.667,73 Percentual de Perda = 0,44%

PREFEITURA DO MUNICÍPIO DE TOLEDO

AUDIÊNCIA PÚBLICA

ATENÇÃO PRIMÁRIA

EM SAÚDE



ESTRATÉGIA DE SAÚDE DA FAMÍLIA – ESF

REDE PRÓPRIA

ESF	EQUIPES DE SAÚDE DA FAMÍLIA	EQUIPES DE SAÚDE BUCAL
ESF São Francisco	02 Equipes	01 Equipe (40 horas)
ESF Jardim Europa	04 Equipes	01 Equipe (40 horas + 2 Cirurgiões Dentistas 10 horas)
ESF Cosmos	04 Equipes	01 Equipe (40 horas)
ESF César Parque/Bressan	01 Equipe	
ESF Panorama	03 Equipes	01 Equipe Diferenciada (2x20 horas)
ESF Jardim Concórdia	02 Equipes	01 Equipe (40 horas)
ESF Santa Clara IV	02 Equipes	01 Equipe (40 horas)
ESF Pancera	02 Equipes	01 Equipe (20 horas)
ESF Novo Sarandi	01 Equipe	
ESF Conc. Oeste/Dez de Maio	01 Equipe	
ESF Alto Panorama	02 Equipe	
ESF Vila Nova	01 Equipe	
TOTAL	25 ESF	05 ESB + 1 ESB* + 02

EQUIPE DE ATENÇÃO PRIMÁRIA (EAP) REDE PRÓPRIA

EAP	EQUIPES DE ATENÇÃO PRIMÁRIA	ODONTOLOGIA
EAP JARDIM COOPAGRO	02 EQUIPES (30 HORAS)	02 Equipes (Cirurgiões Dentistas, 2x10 horas+ 1x20 horas)
EAP JARDIM MARACANÃ	02 EQUIPE (20 HORAS +30 HORAS)	01 Equipes (Cirurgiões Dentistas, 1x10 horas+ 1x20 horas)
EAP JD. PORTO ALEGRE	02 EQUIPE (20 HORAS + 30 HORAS)	01 Equipe (2 Cirurgiões Dentistas 10 horas)
EAP VILA INDUSTRIAL	02 EQUIPE (20 HORAS + 30 HORAS)	
EAP CENTRO	02 EQUIPE (30 HORAS)	01 Equipe (3 Cirurgiões Dentistas 10 horas)
EAP SÃO LUIZ DO OESTE	01 EQUIPE (20 HORAS)	
TOTAL	11 EQUIPES	05 EQUIPES

ATENÇÃO PRIMÁRIA EM SAÚDE

REDE PRÓPRIA

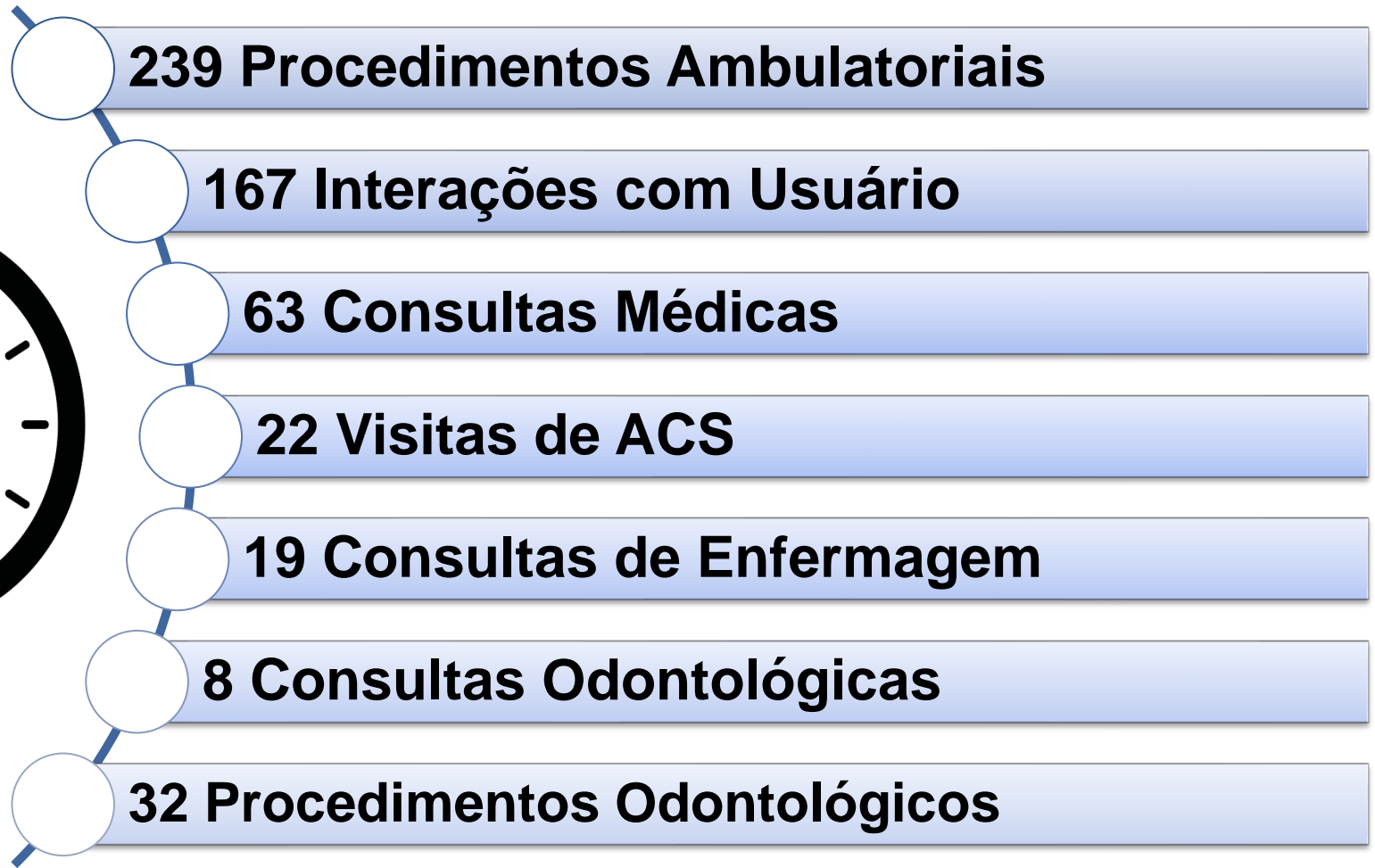

OUTRAS UNIDADES E SERVIÇOS DE ATENÇÃO PRIMÁRIA	QTDE	ODONTOLOGIA
AMBULATORIO DE FERIDAS DE TOLEDO	01	-
CERTI – COOPAGRO	01	01 (Cirurgiões Dentistas 10 horas)
CERTI - PIONEIRA	01	-
POSTO DE SAUDE BOA VISTA	01	-
POSTO DE SAUDE DOIS IRMAOS	01	-
POSTO DE SAUDE VILA IPIRANGA	01	-
AMBULATÓRIO MATERNO INFANTIL	01	-
POLO ACADEMIA DA SAÚDE	01	-
TOTAL	08	01

ATENÇÃO PRIMÁRIA EM SAÚDE

REDE CONVENIADA

OUTRAS UNIDADES E SERVIÇOS	QTDE	ODONTOLOGIA
ODONTO - CISCOPAR (CEO, Ultraface e CENOR)	-	03
ODONTO - CEONC	-	01
ODONTO - UOPECCAN	-	01
ODONTO - CEAPAC	-	01
ODONTO - OUTROS (TFD – BUCOMAXILOFACIAL)	-	01
TOTAL	-	07

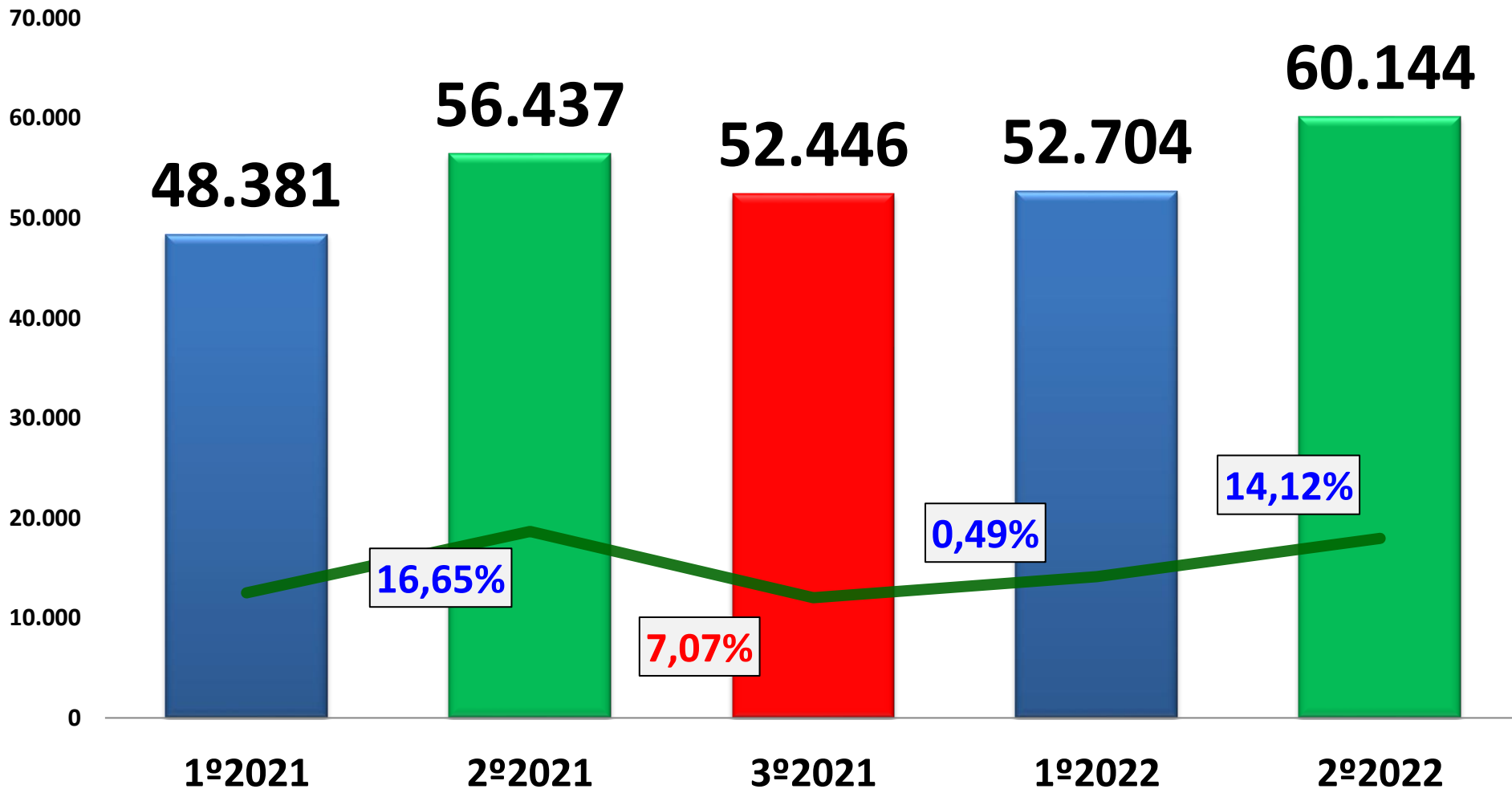
ATENÇÃO PRIMÁRIA EM SAÚDE REALIZOU A CADA 1 HORA*



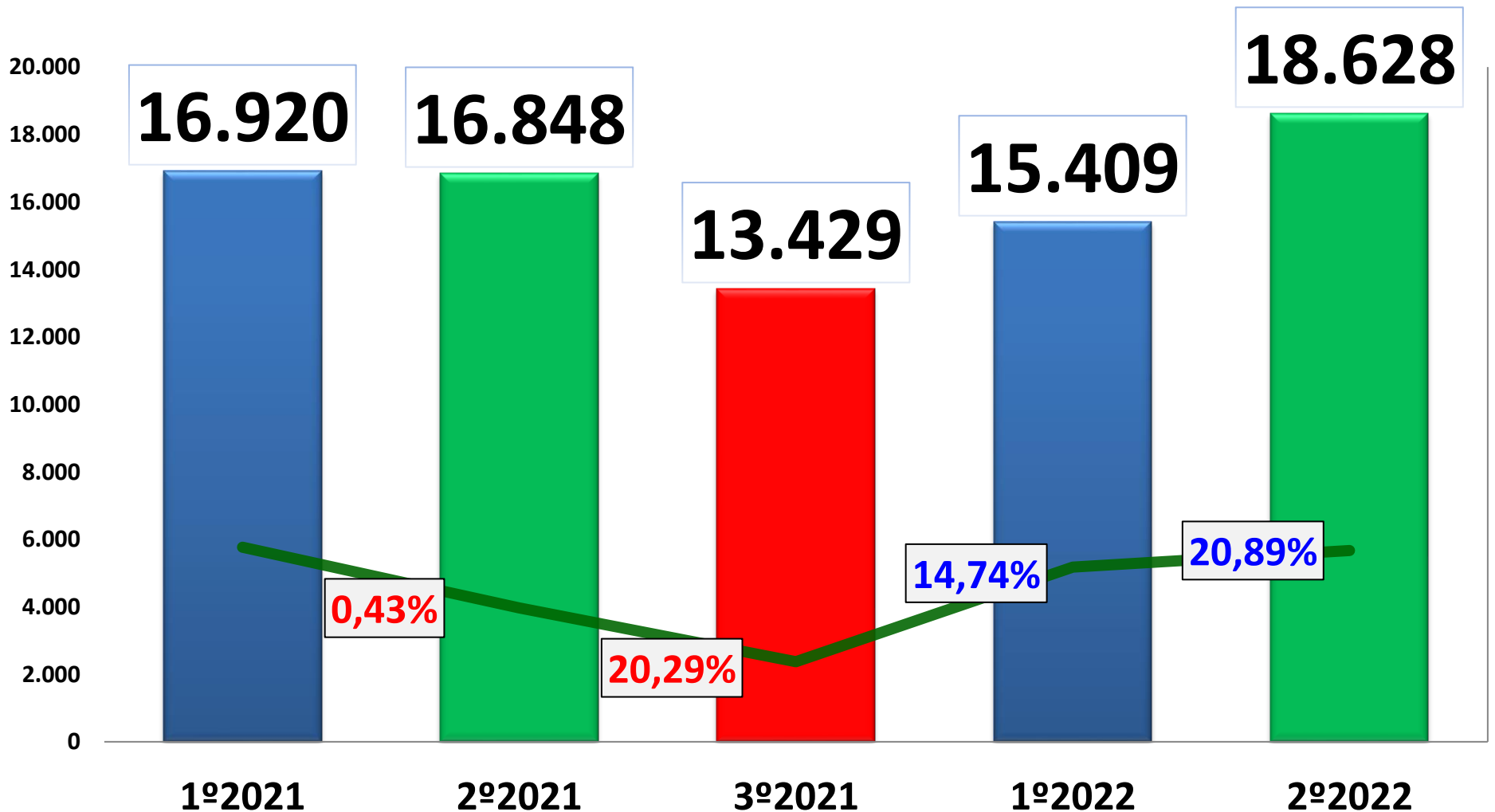
*No 2º Quadrimestre 2022 a APS realizou a cada uma hora trabalhada estas ações. Os resultados tiveram os valores arredondados.

Fórmula usada: $\{[\text{Total da Ação} / 120 \text{ dias}] / 8 \text{ horas diárias}\}$

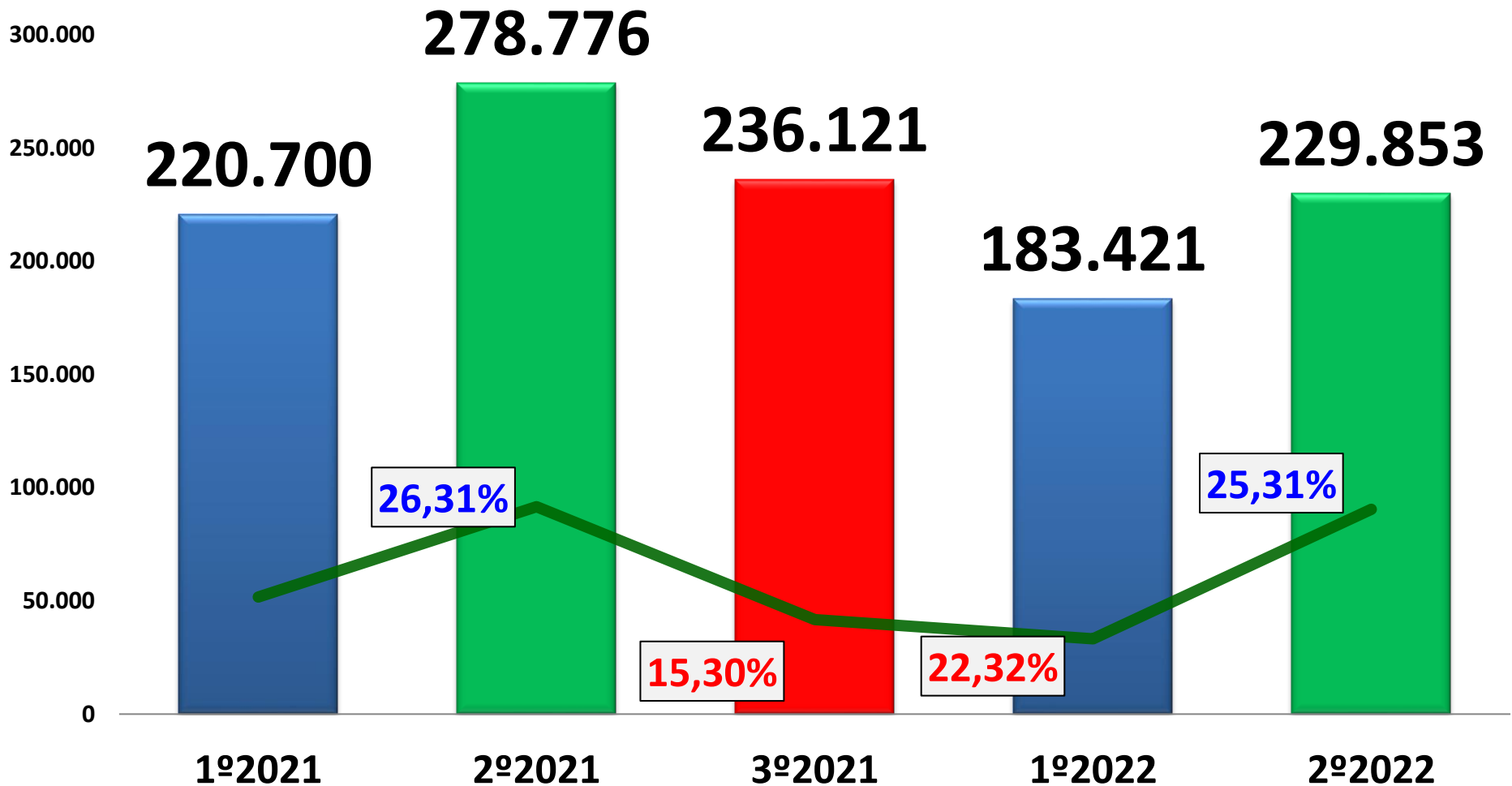
ATENÇÃO PRIMÁRIA EM SAÚDE CONSULTAS MÉDICAS



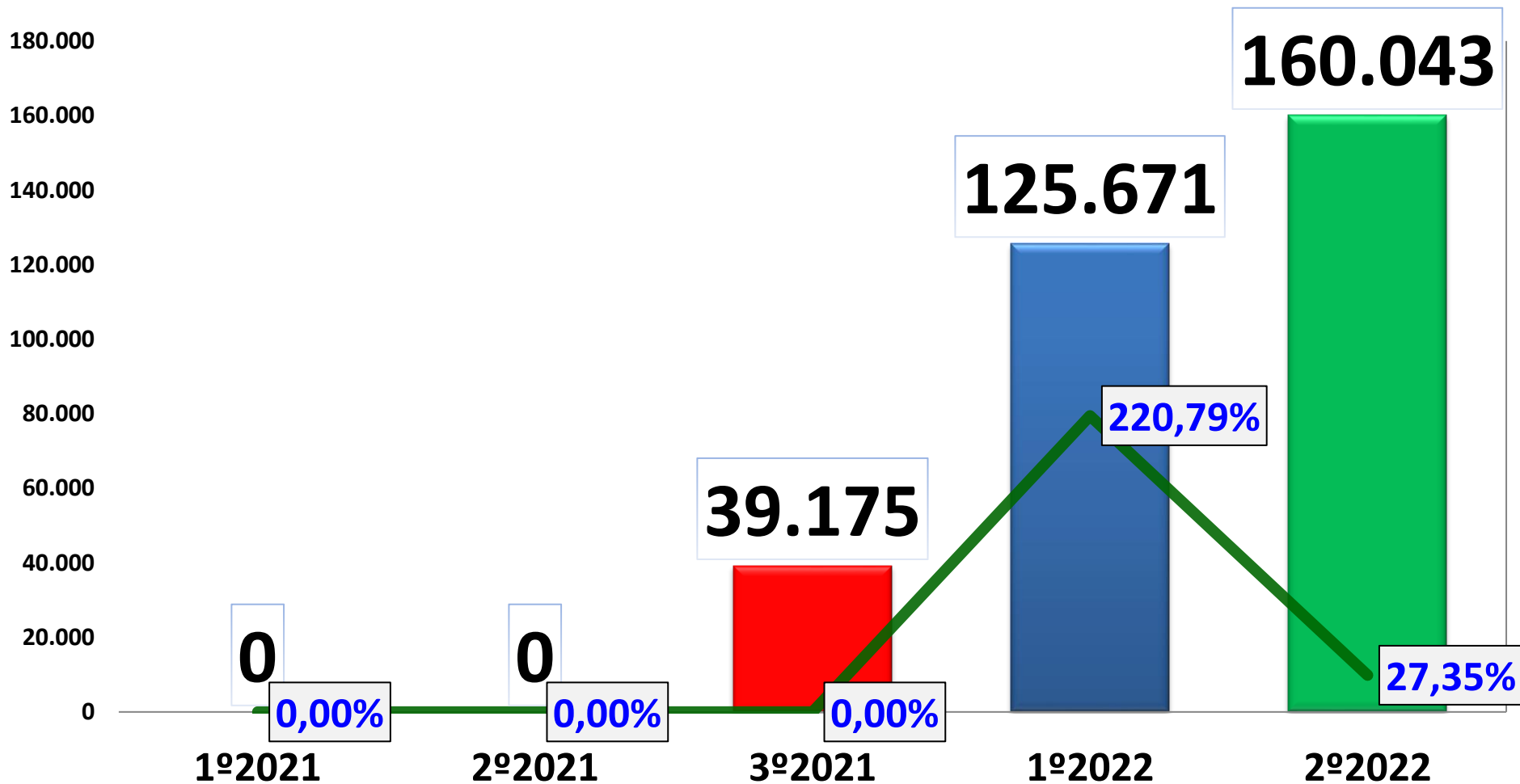
ATENÇÃO PRIMÁRIA EM SAÚDE CONSULTAS DE ENFERMAGEM



ATENÇÃO PRIMÁRIA EM SAÚDE PROCEDIMENTOS AMBULATORIAIS



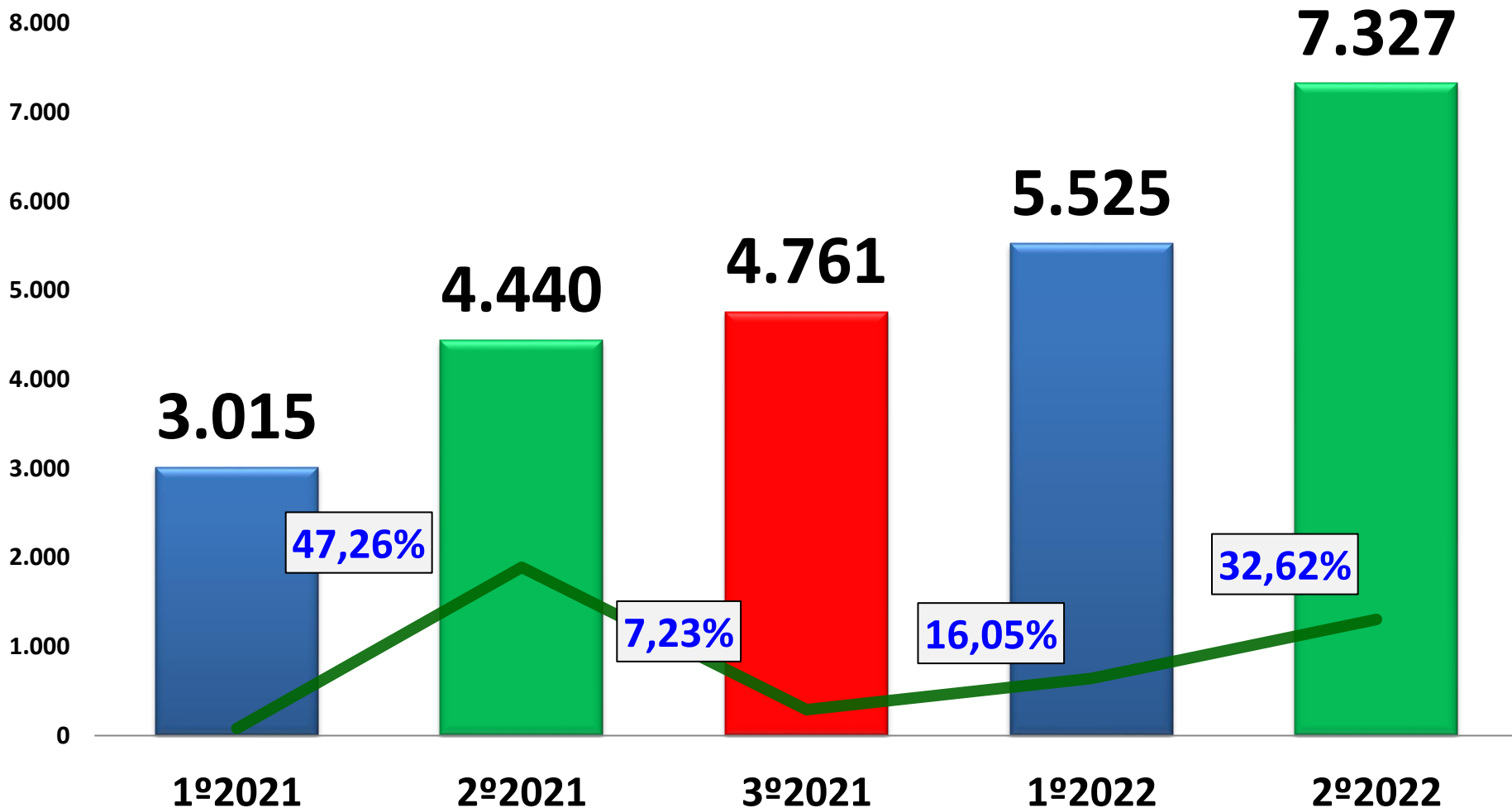
ATENÇÃO PRIMÁRIA EM SAÚDE INTERAÇÕES COM USUÁRIO*



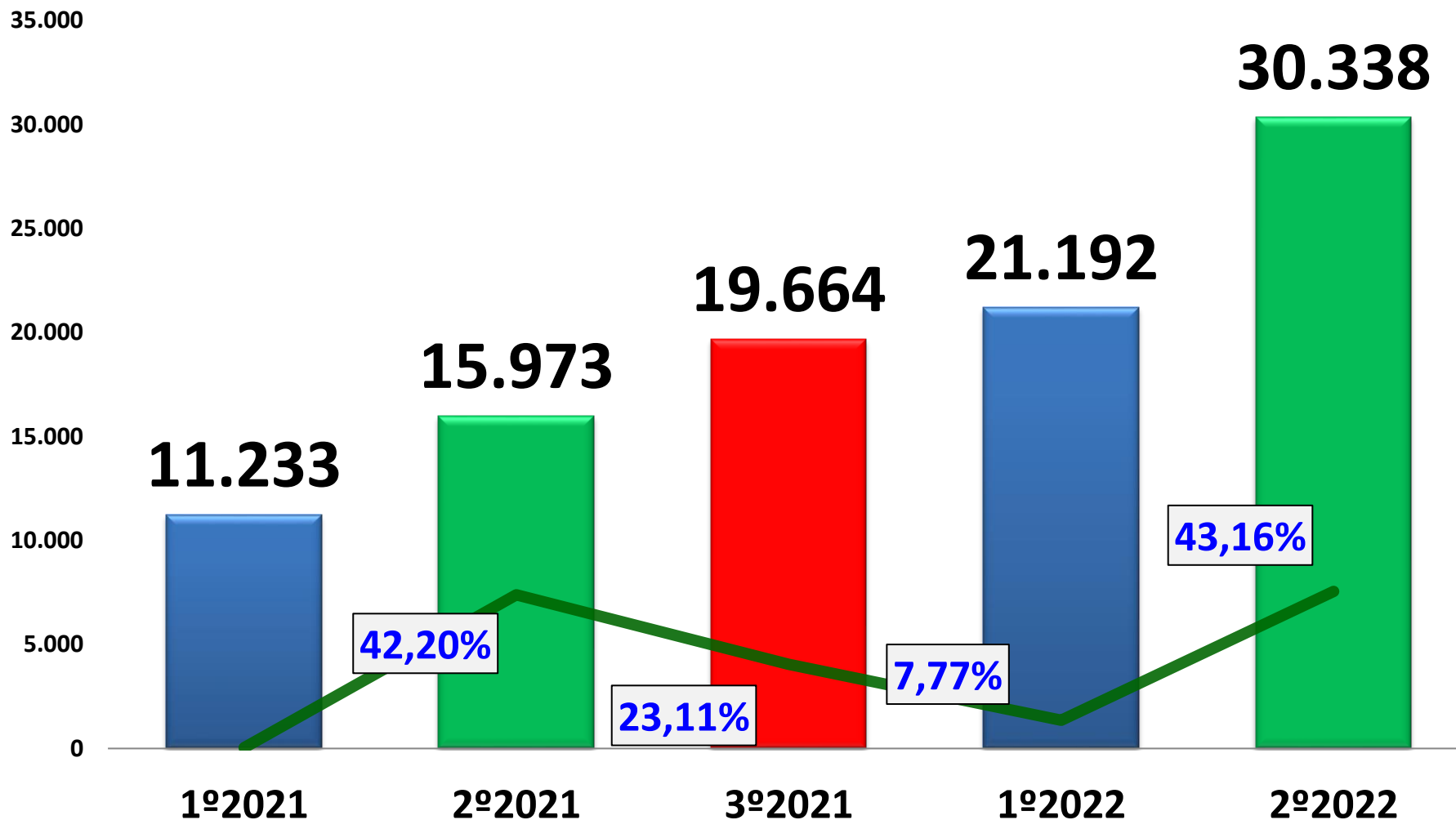
Fonte: Sistema SIGS(Sistema Integrado de Gestão de Serviços de Saúde)

*Ferramenta nova implantada em Out/2021. São registrados: enc. De Especialidades, Buscas ativas, Orientações aos pacientes, etc.

ATENÇÃO PRIMÁRIA EM SAÚDE CONSULTAS ODONTOLÓGICAS

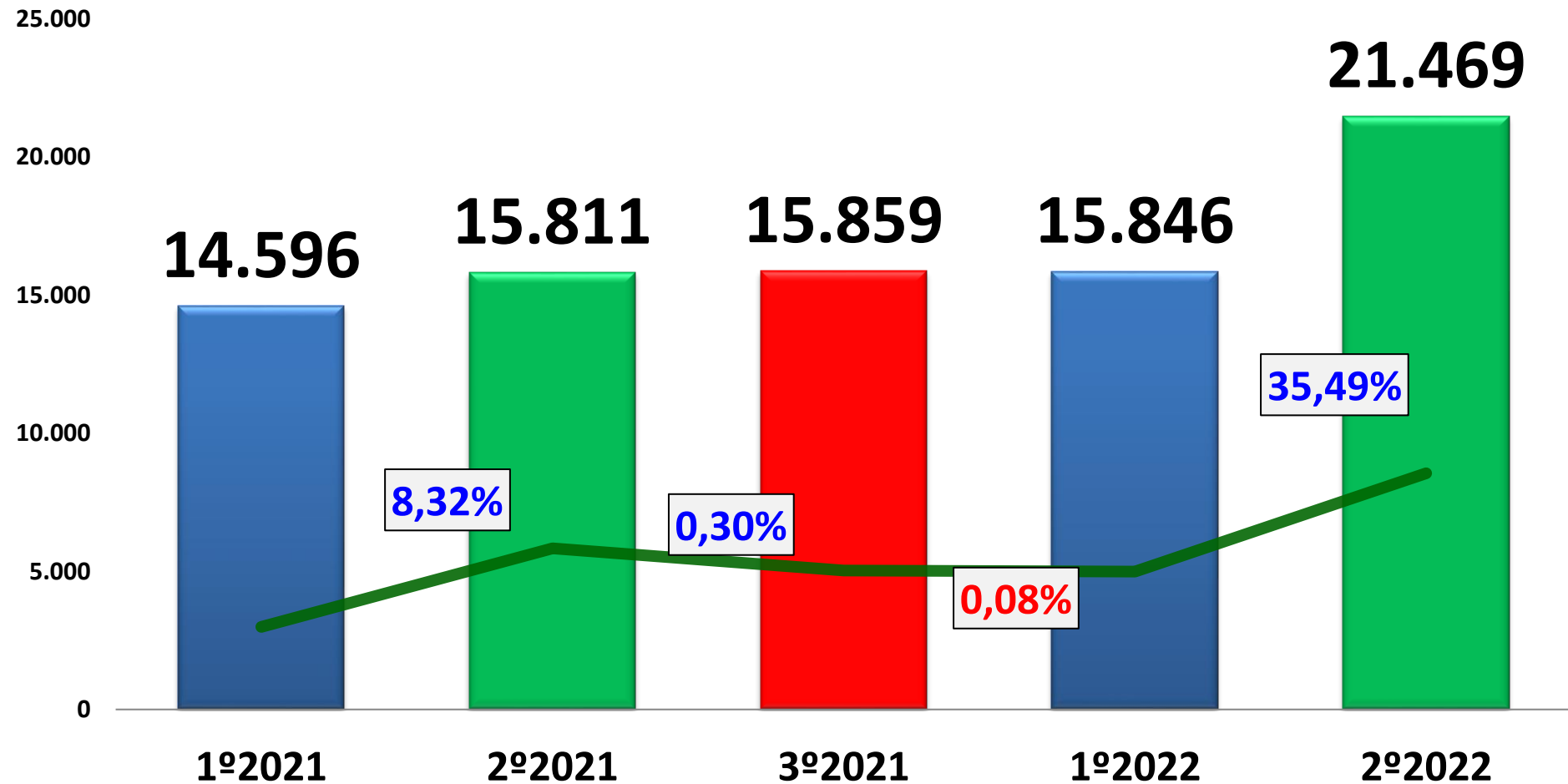


ATENÇÃO PRIMÁRIA EM SAÚDE PROCEDIMENTOS ODONTOLÓGICOS



ATENÇÃO PRIMÁRIA EM SAÚDE

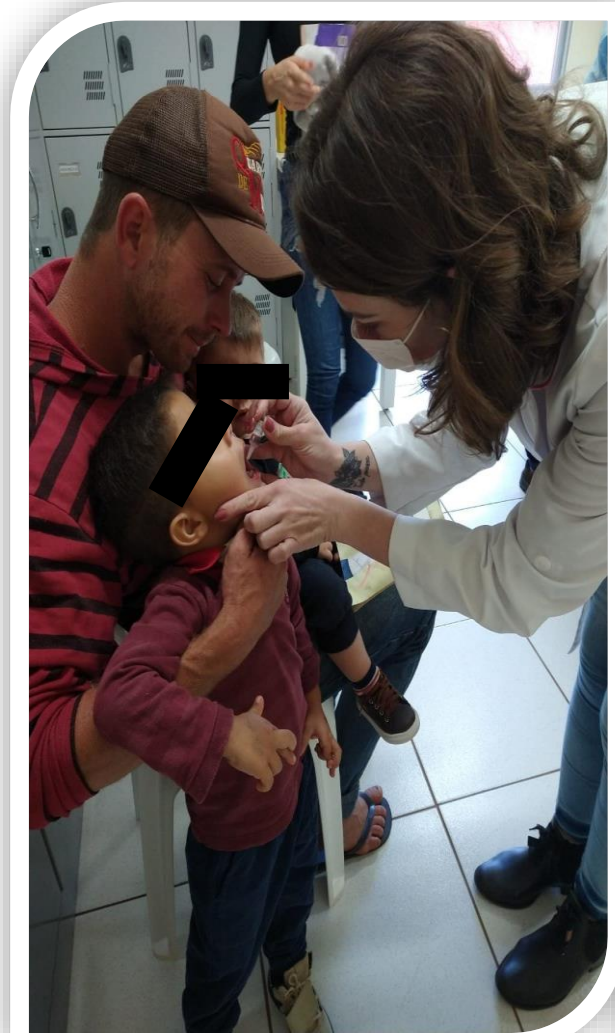
VISITA DE ACS*



ATENÇÃO PRIMÁRIA EM SAÚDE CAMPANHA AGOSTO LILÁS PELO FIM DA VIOLÊNCIA CONTRA A MULHER



CAMPANHA DE VACINAÇÃO CONTRA POLIOMIELITE PARCEIRA APS E CMEI



ATENÇÃO PRIMÁRIA EM SAÚDE FESTA JUNINA - CUIDADOS HIPERTENSÃO, DIABETES E MEDITAÇÃO



ATENÇÃO PRIMÁRIA EM SAÚDE AÇÃO DE COMBATE À DENGUE PARCERIA ENTRE ESCOLA E UBS



PREFEITURA DO MUNICÍPIO DE TOLEDO

AUDIÊNCIA PÚBLICA

URGÊNCIA E EMERGÊNCIA



REDE DE URGÊNCIA E EMERGÊNCIA

REDE PRÓPRIA

Pronto Atendimento Municipal (PAM)

Unidade de Pronto Atendimento (UPA) -

EMAD – Equipe Multiprofissional de Atenção Domiciliar/EMAP – Equipe Multiprofissional de Apoio

REDE CONVENIADA

CISCOPAR - LABORATÓRIO ANCHIETA

CISCOPAR – CETI IMAGEM, CENTRO DIAGNÓSTICO, DIAGNOSE, IRADI

CISCOPAR - ORTOPEDIA E OFTALMOLOGIA

SUS - CENTRAL DE LEITOS ESTADUAL

SUS - HOESP

SAMU – TRANSPORTE/REGULAÇÃO

SUS - LACEN

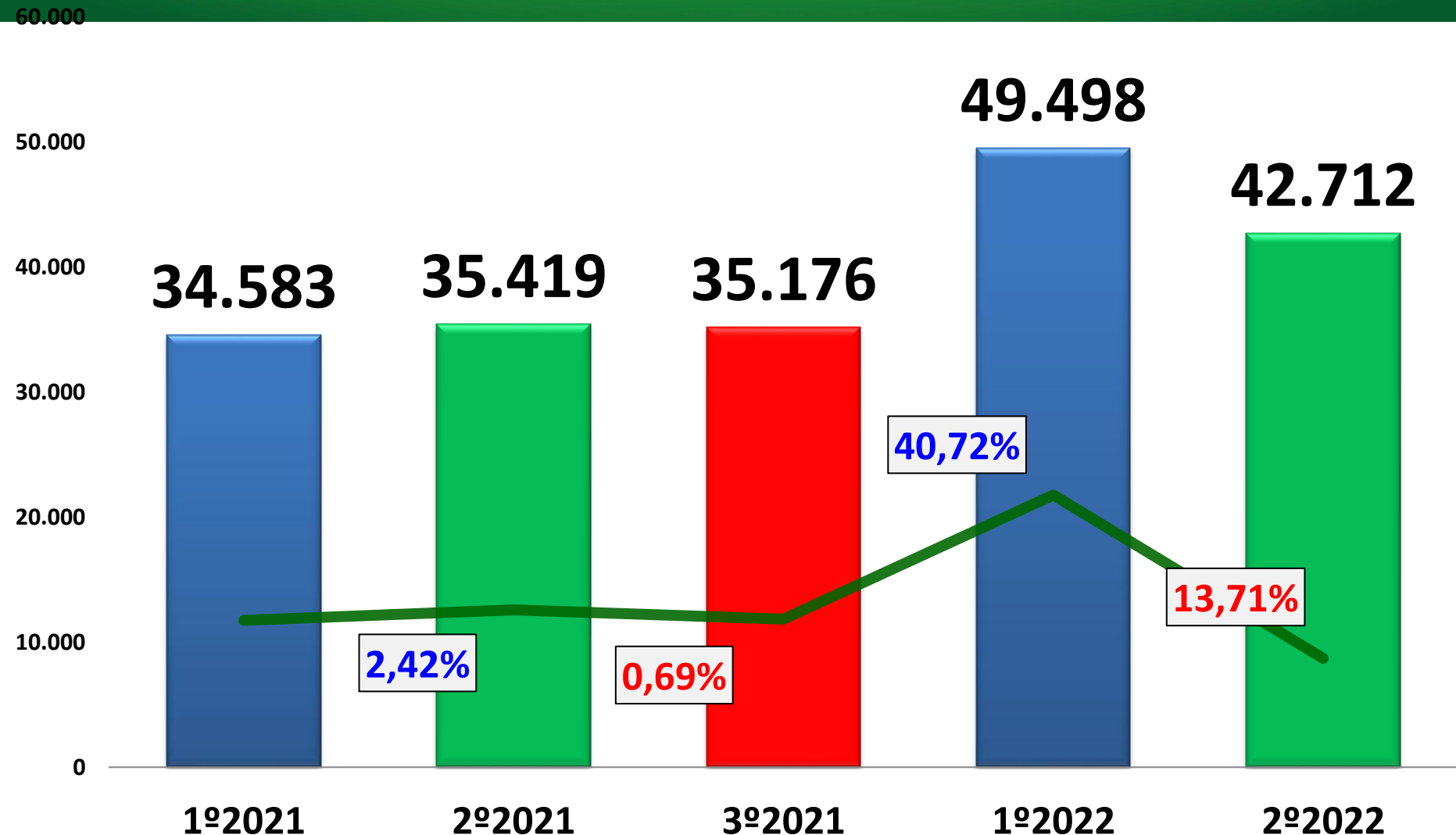
REDE CONTRATADA

RH da Unidade de Pronto Atendimento (UPA) - CONSAMU

Prestadores de serviços de apoio (MANUTENÇÃO, ALIMENTAÇÃO, LIMPEZA, ETC)

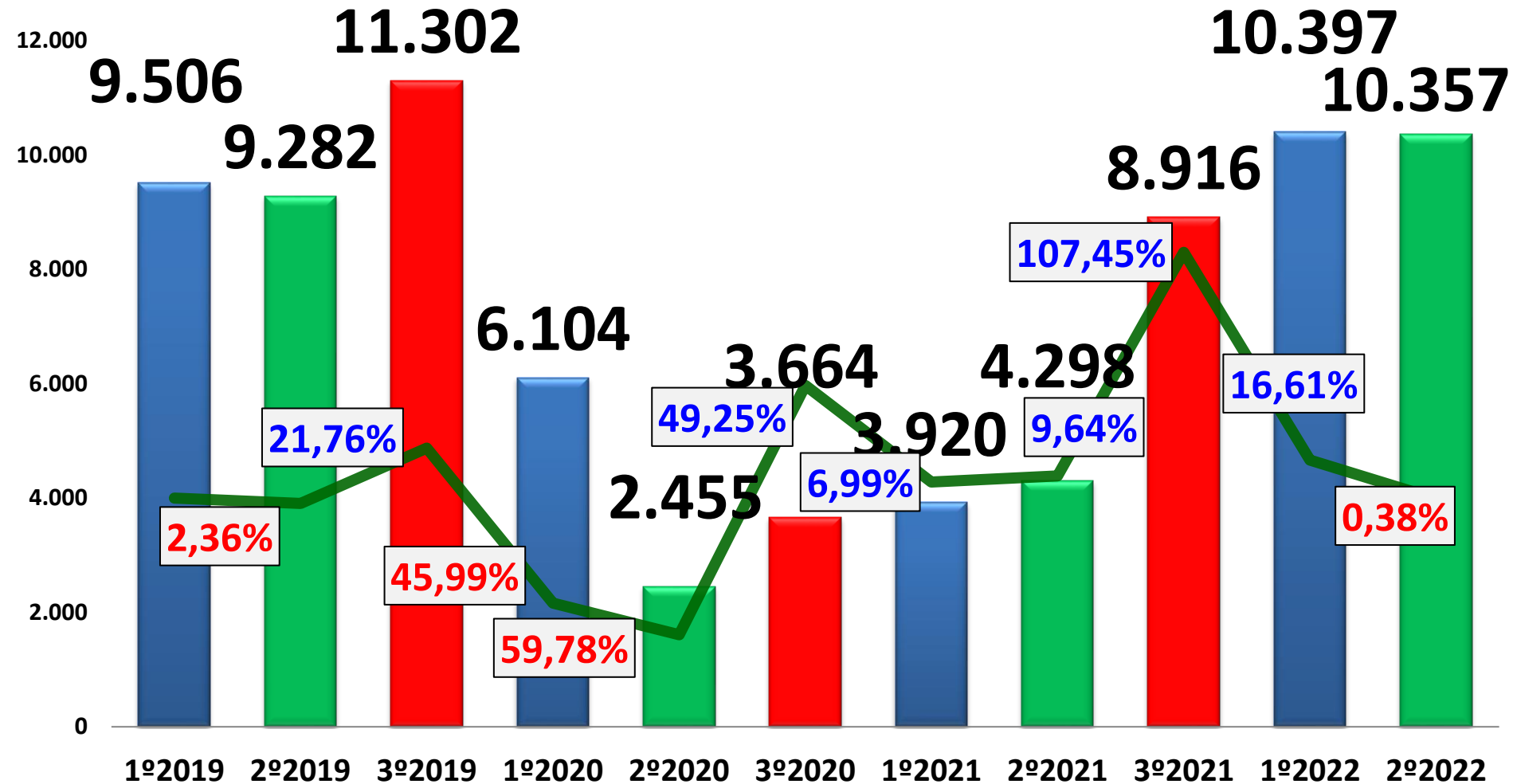
URGÊNCIA E EMERGÊNCIA

CONSULTAS MÉDICAS - CLÍNICO GERAL



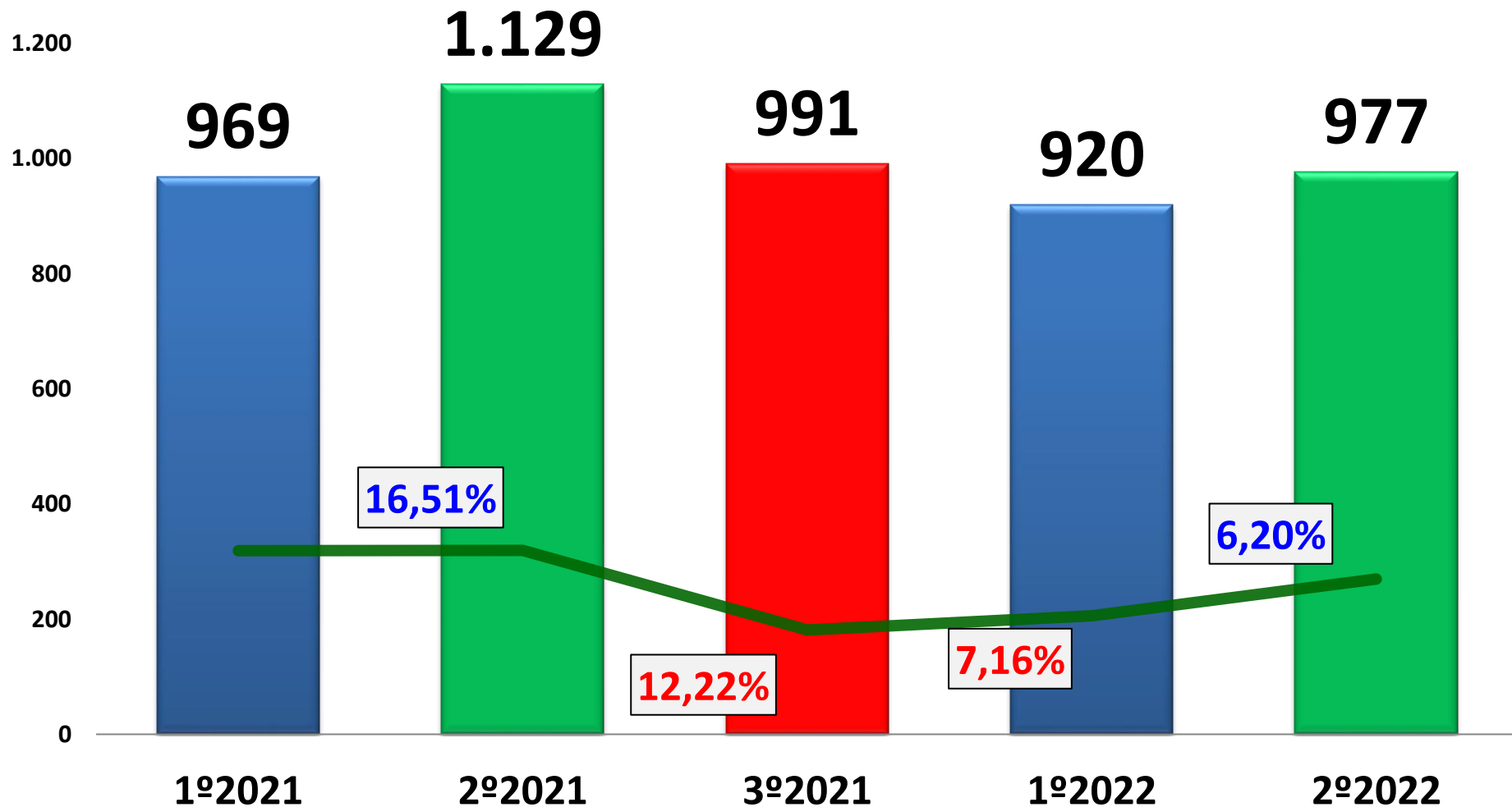
URGÊNCIA E EMERGÊNCIA

CONSULTAS MÉDICAS - PEDIATRA



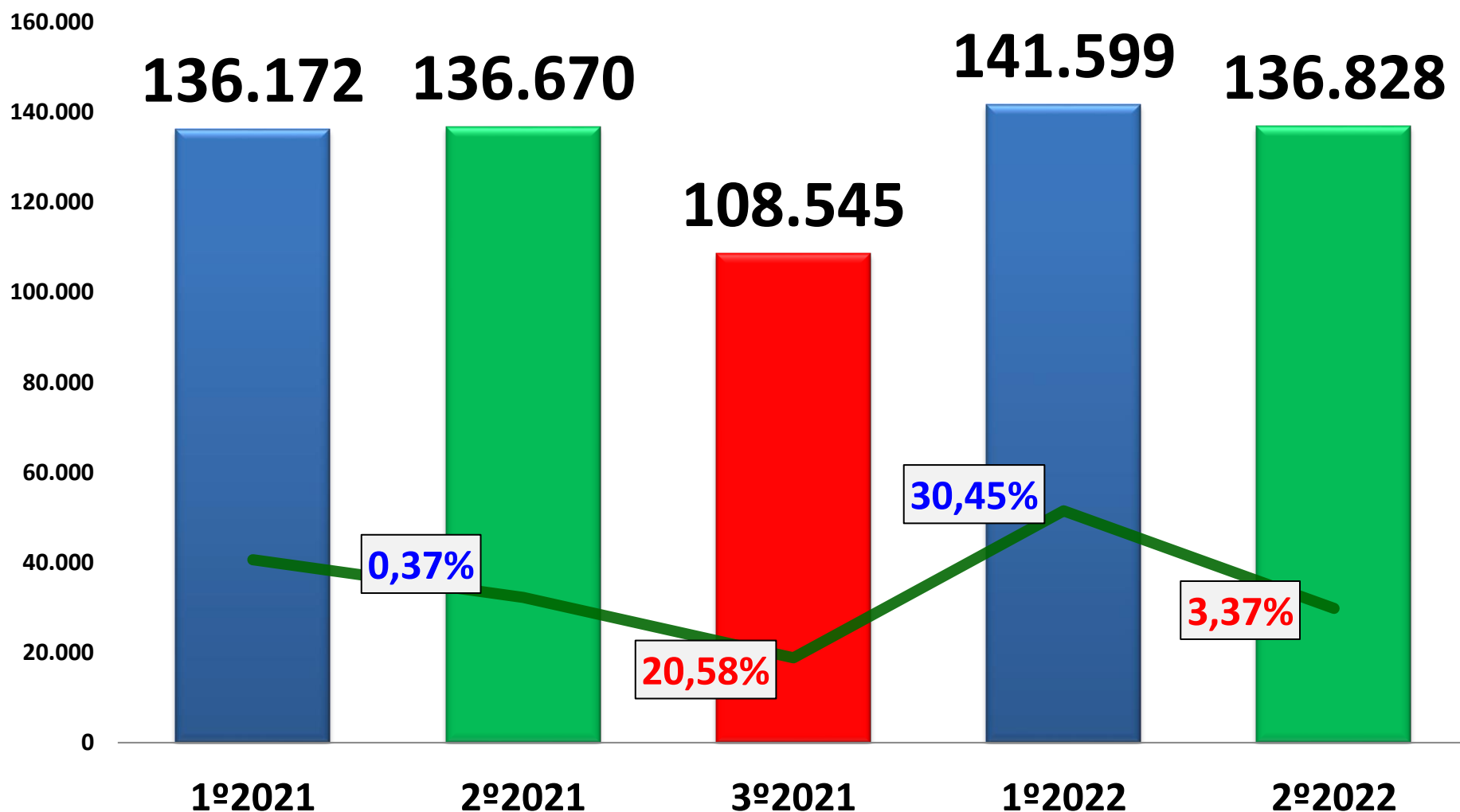
URGÊNCIA E EMERGÊNCIA

ENCAMINHAMENTO HOSPITALAR



URGÊNCIA E EMERGÊNCIA

PROCEDIMENTOS AMBULATORIAIS



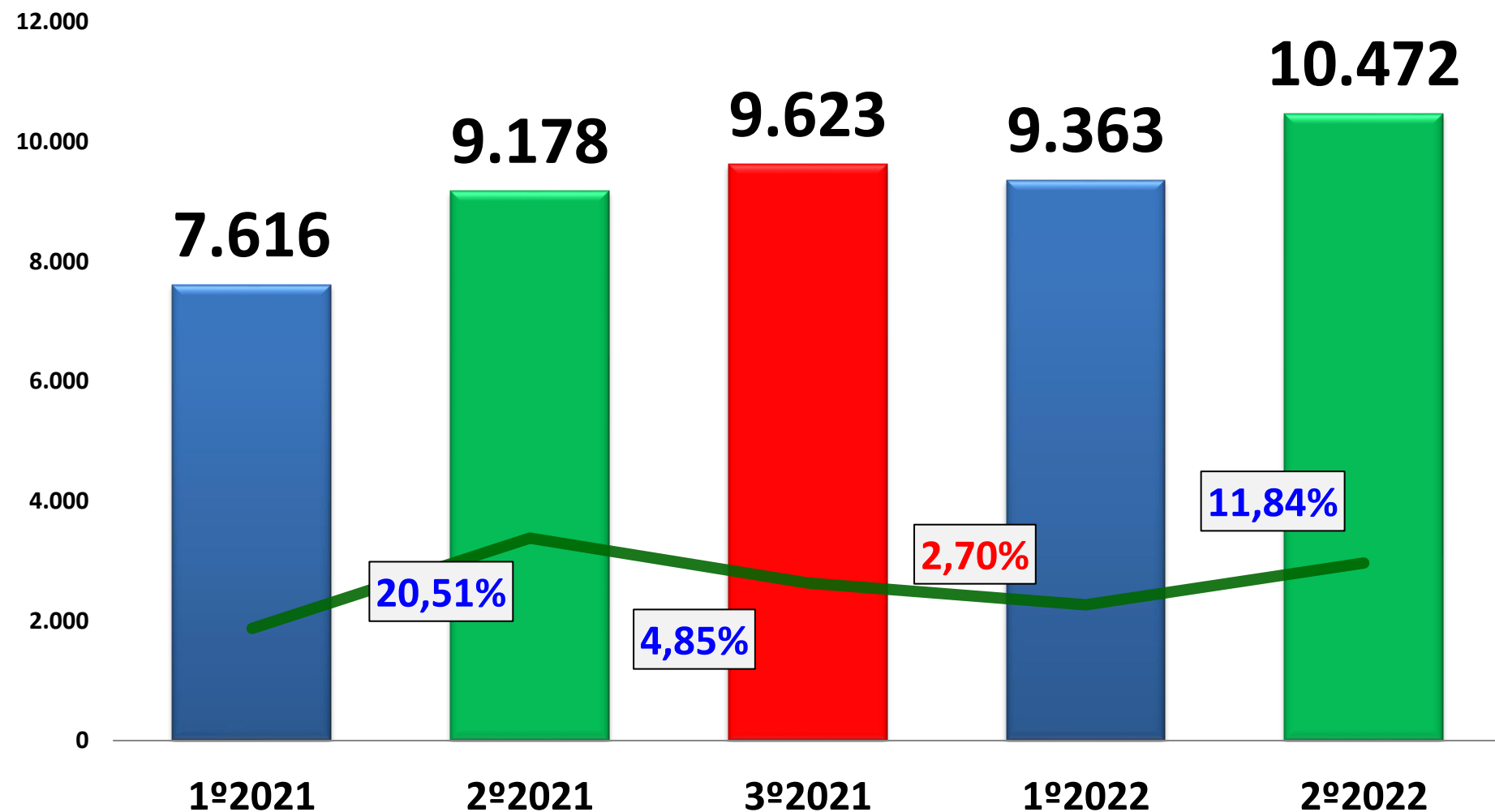
URGÊNCIA E EMERGÊNCIA

TREINAMENTO SUPORTE DE VIDA NO TRANSPORTE



URGÊNCIA E EMERGÊNCIA

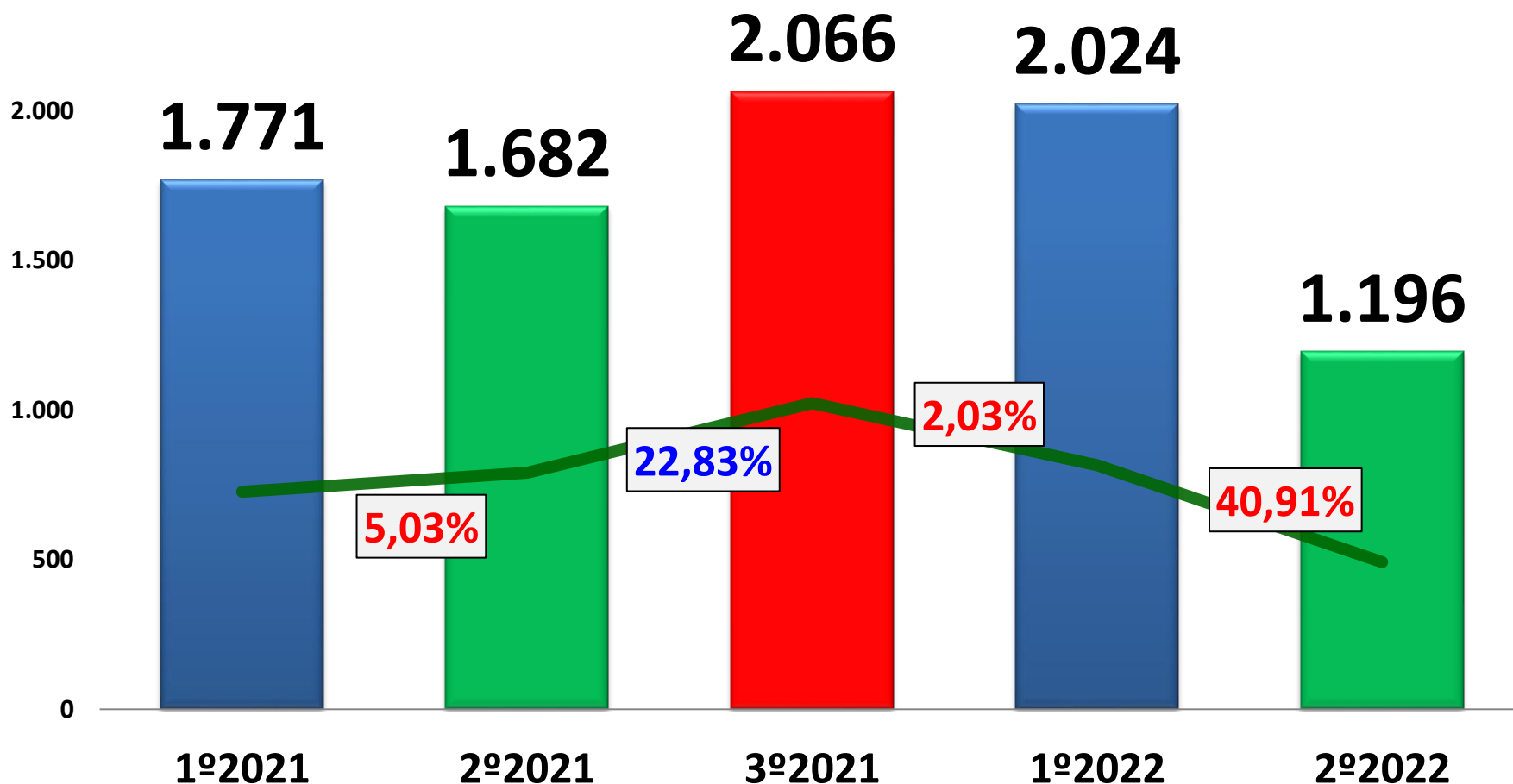
SADT* - SUS



URGÊNCIA E EMERGÊNCIA

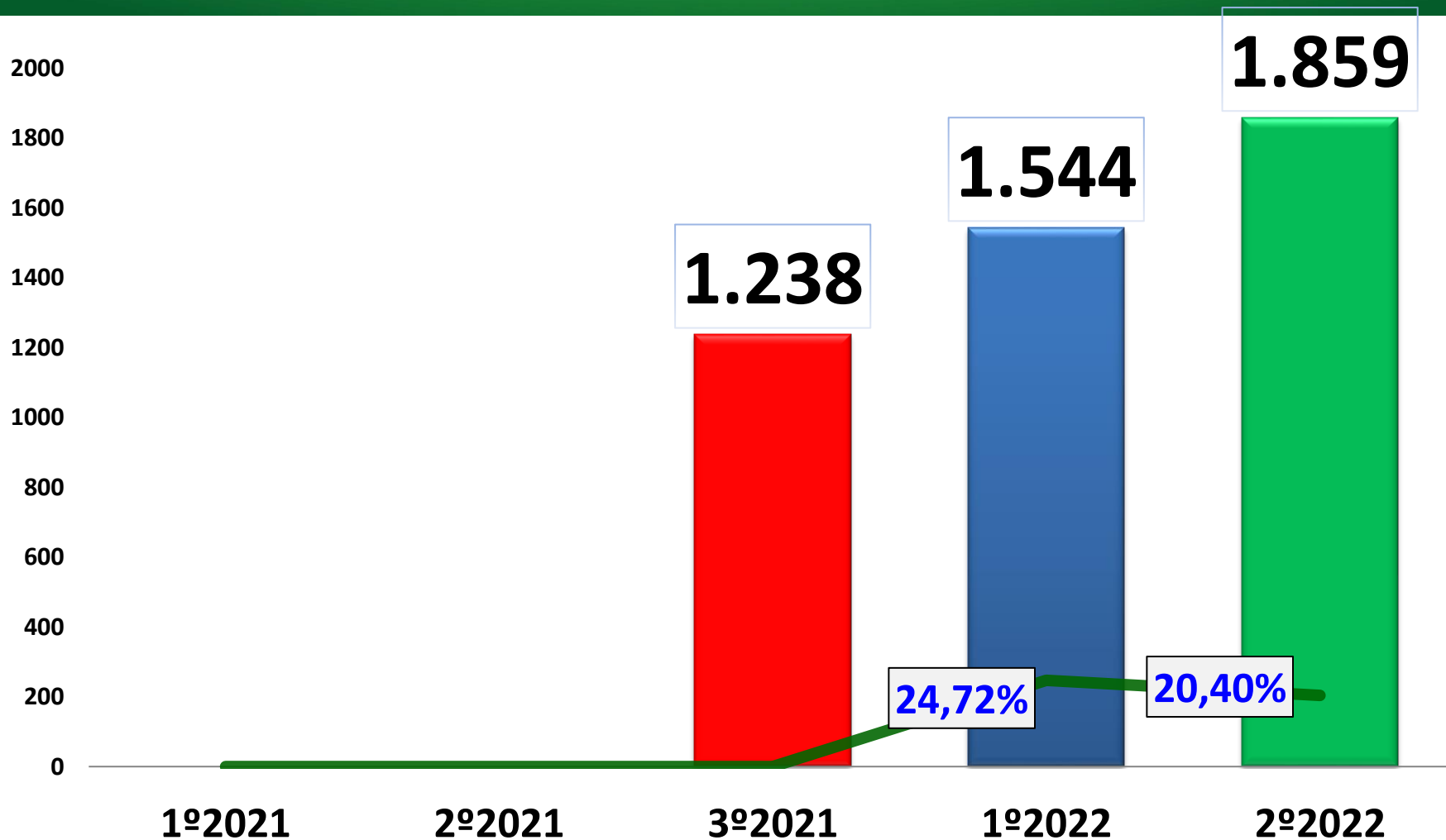
SADT* - CISCOPAR

2.500



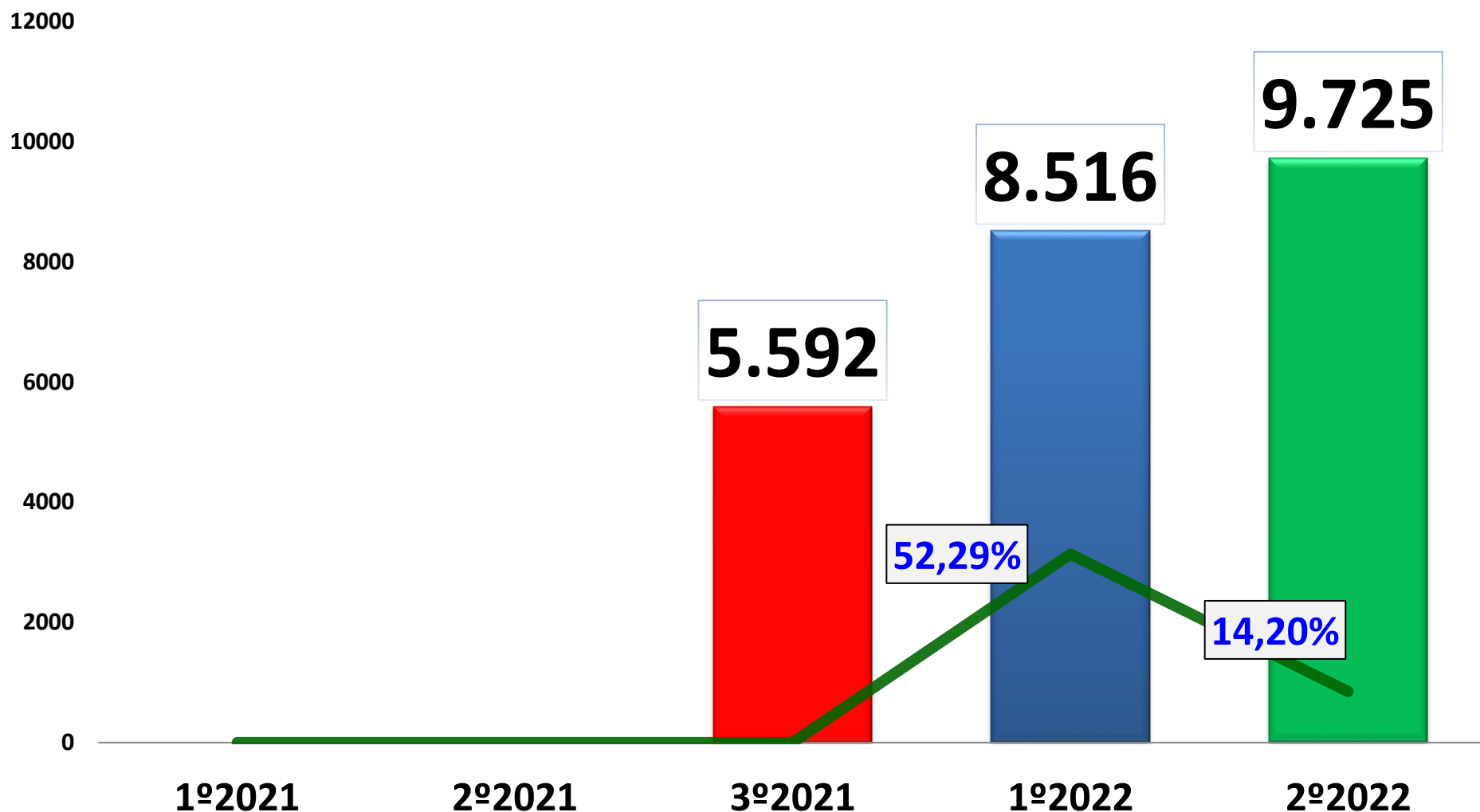
URGÊNCIA E EMERGÊNCIA

EMAD - CONSULTAS



URGÊNCIA E EMERGÊNCIA

EMAD - PROCEDIMENTOS AMBULATORIAIS



URGÊNCIA E EMERGÊNCIA OXIGENOTERAPIA DOMICILIAR*

 **EMAD
TOLEDO-PR**
Equipe Multiprofissional de Atenção Domiciliar

OXIGENO TERAPIA

PARA PACIENTES EM PROCESSO
DE ALTA HOSPITALAR

URGÊNCIA E EMERGÊNCIA EMAD – ATENDIMENTO DOMICILIAR*



URGÊNCIA E EMERGÊNCIA

COEFICIENTE DE MORTALIDADE

	ATENDIMENTOS	ÓBITOS	COEFICIENTE DE MORTALIDADE (A CADA 1000)
1º QD 2021	38.503	86	2,23
2º QD 2021	39.717	101	2,54
3º QD 2021	44.092	72	1,63
1º QD 2022	59.895	55	0,92
2º QD 2022	53.069	69	1,30

PREFEITURA DO MUNICÍPIO DE TOLEDO

AUDIÊNCIA PÚBLICA

CENTRAL DE ESPECIALIDADES



REDE DE SERVIÇOS ESPECIALIZADOS

REDE PRÓPRIA

CENTRAL DE ESPECIALIDADES (CONSULTAS, EXAMES E OUTROS PROCEDIMENTOS)

CENTRO DE FISIOTERAPIA

REDE CONVENIADA

CISCOPAR - 253 PRESTADORES (CONSULTAS, EXAMES E OUTROS PROCEDIMENTOS)

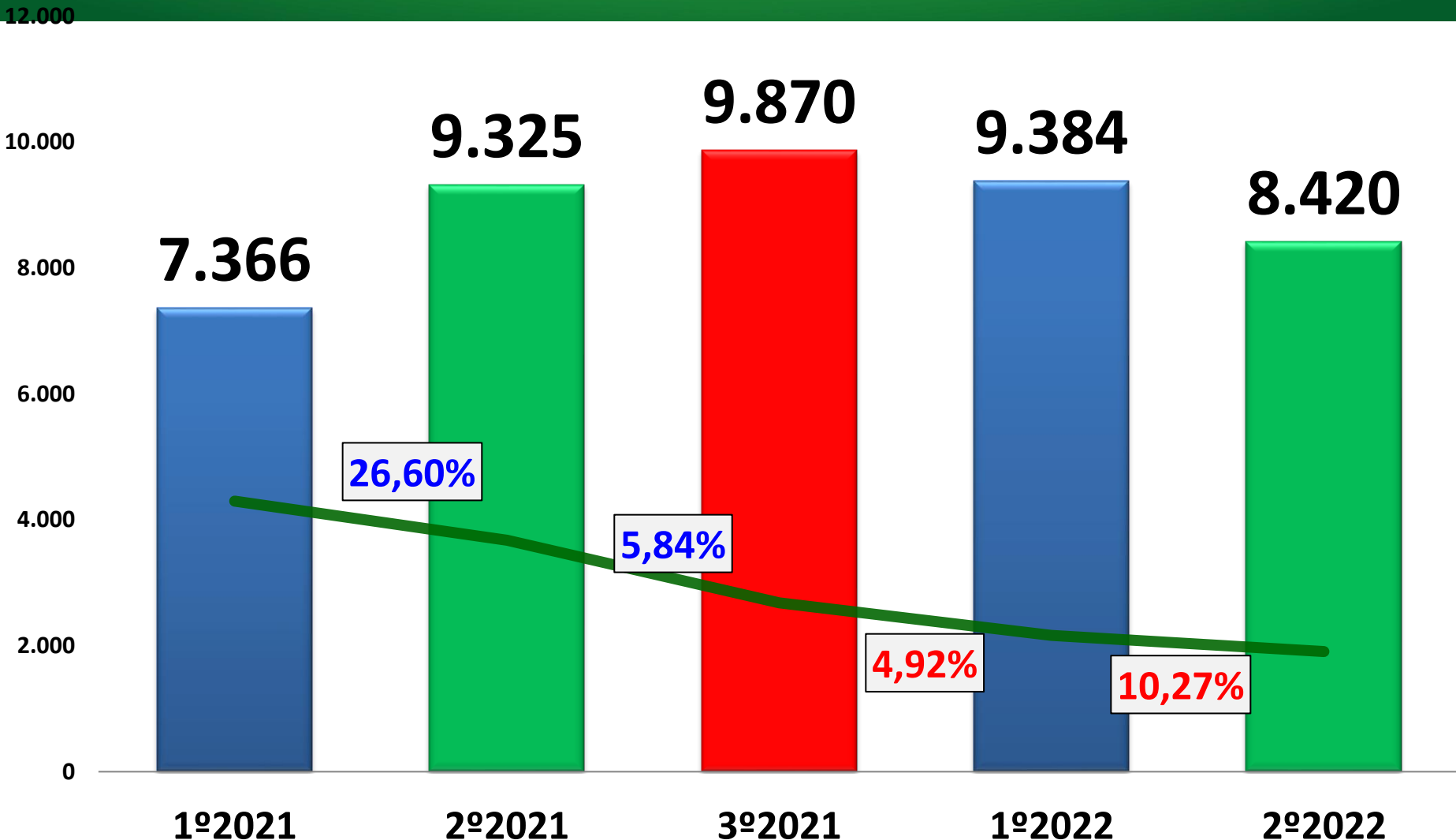
Rede estadual (CONSULTAS, EXAMES, CIRURGIAS, ETC)

REDE CONTRATADA

AMBULATÓRIO DA UFPR (COAPES)*

CENTRAL DE ESPECIALIDADES

CONSULTAS ESPECIALIZADAS - SUS



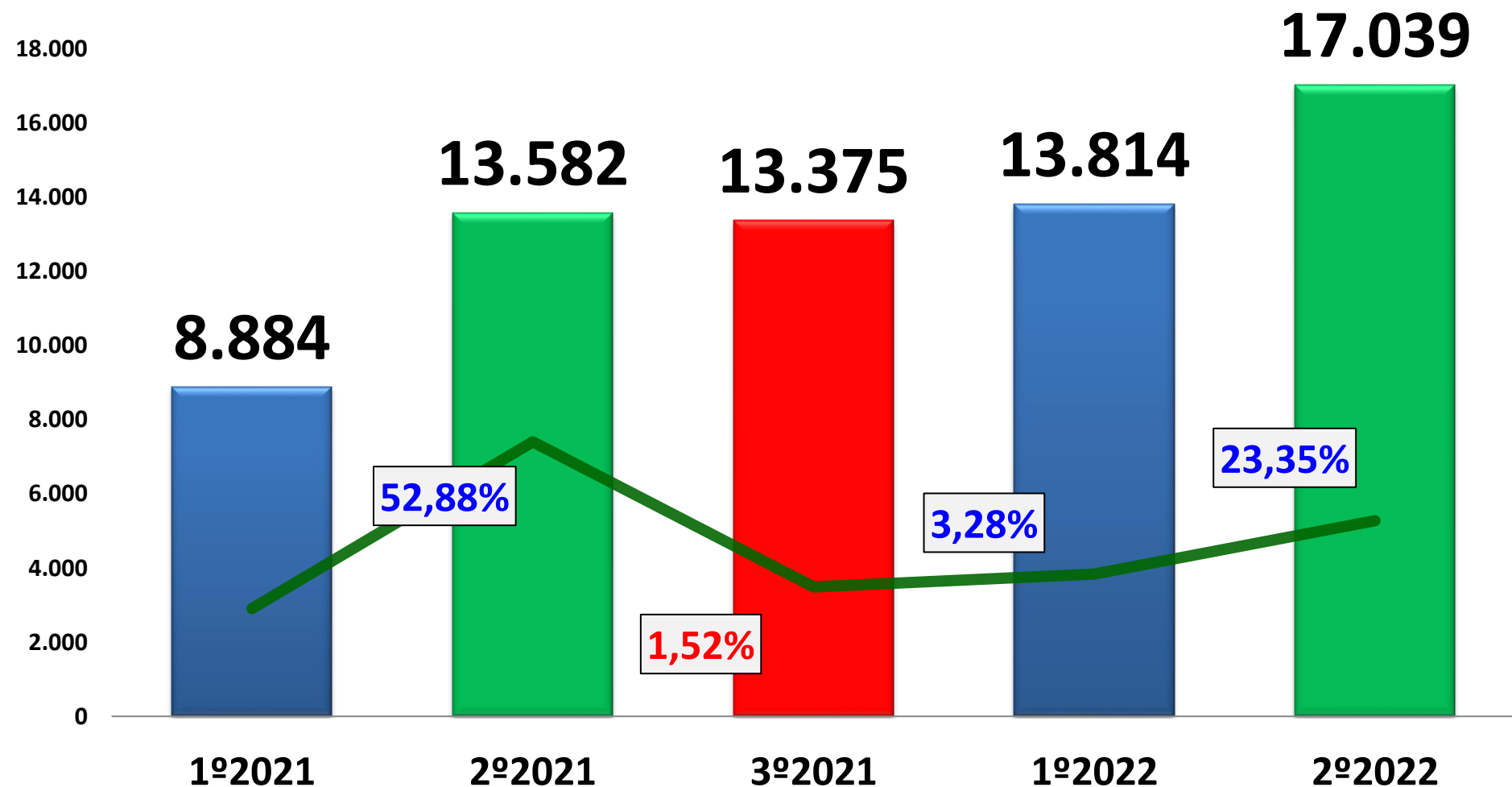
CENTRAL DE ESPECIALIDADES

MUTIRÃO DE CARDIOLOGIA E CAMPANHA OPERA PARANÁ



CENTRAL DE ESPECIALIDADES

CONSULTAS ESPECIALIZADAS - CISCOPAR



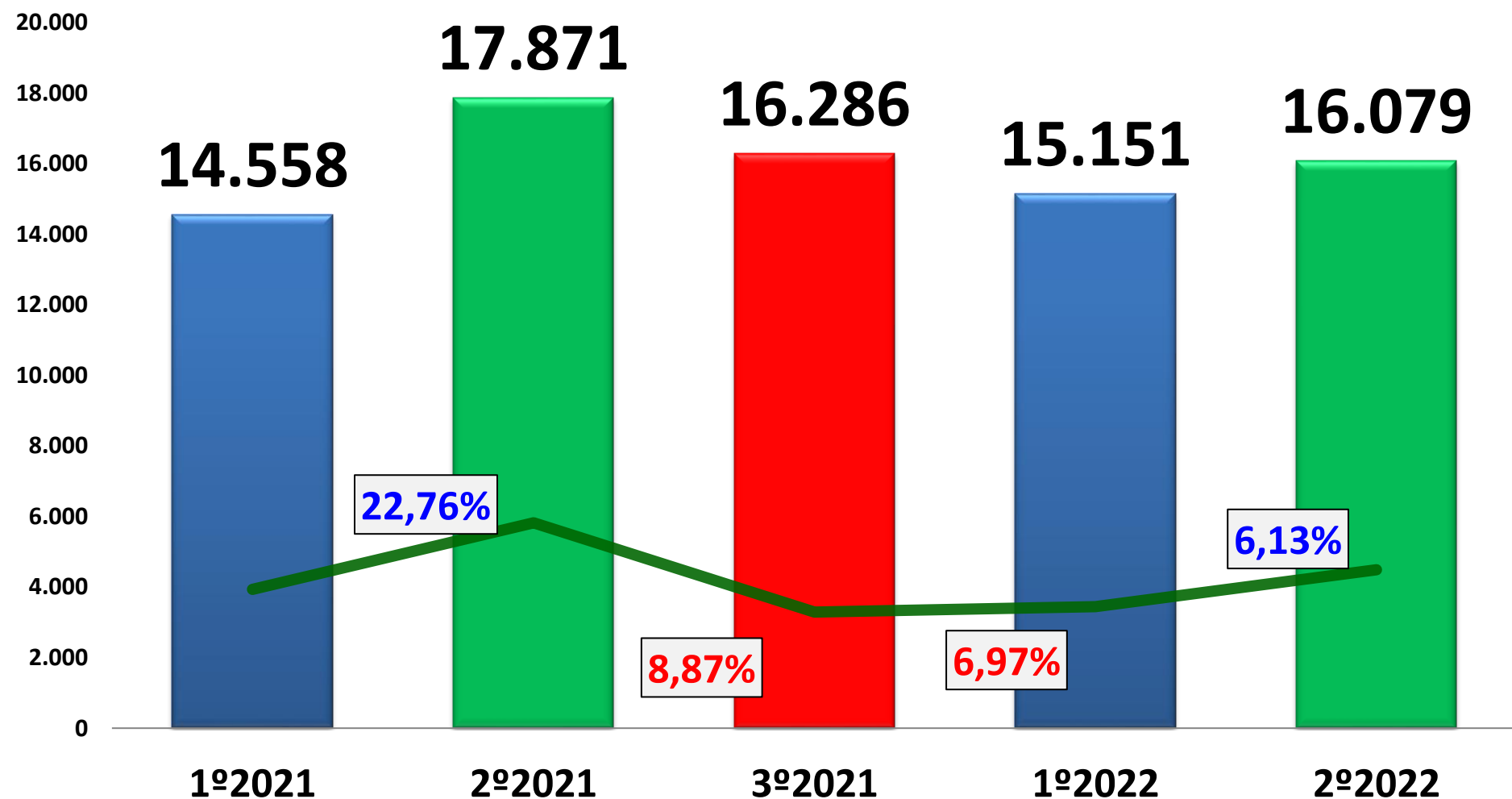
Fonte: Sistema SIGS(Sistema Integrado de Gestão de Serviços de Saúde)

A partir do 1ºQD. 2022 dados retirados do sistema IDS (<https://ciscopar-saude.ids.inf.br/ciscopar/>)

*Dados preliminares

CENTRAL DE ESPECIALIDADES

SADT* - SUS



Fonte: Sistema SIGS(Sistema Integrado de Gestão de Serviços de Saúde)

*Serviços de Apoio Diagnóstico e Terapêutica (Exames não laboratoriais, Sessões de Fisioterapia, entre outros procedimentos). Dados preliminares.

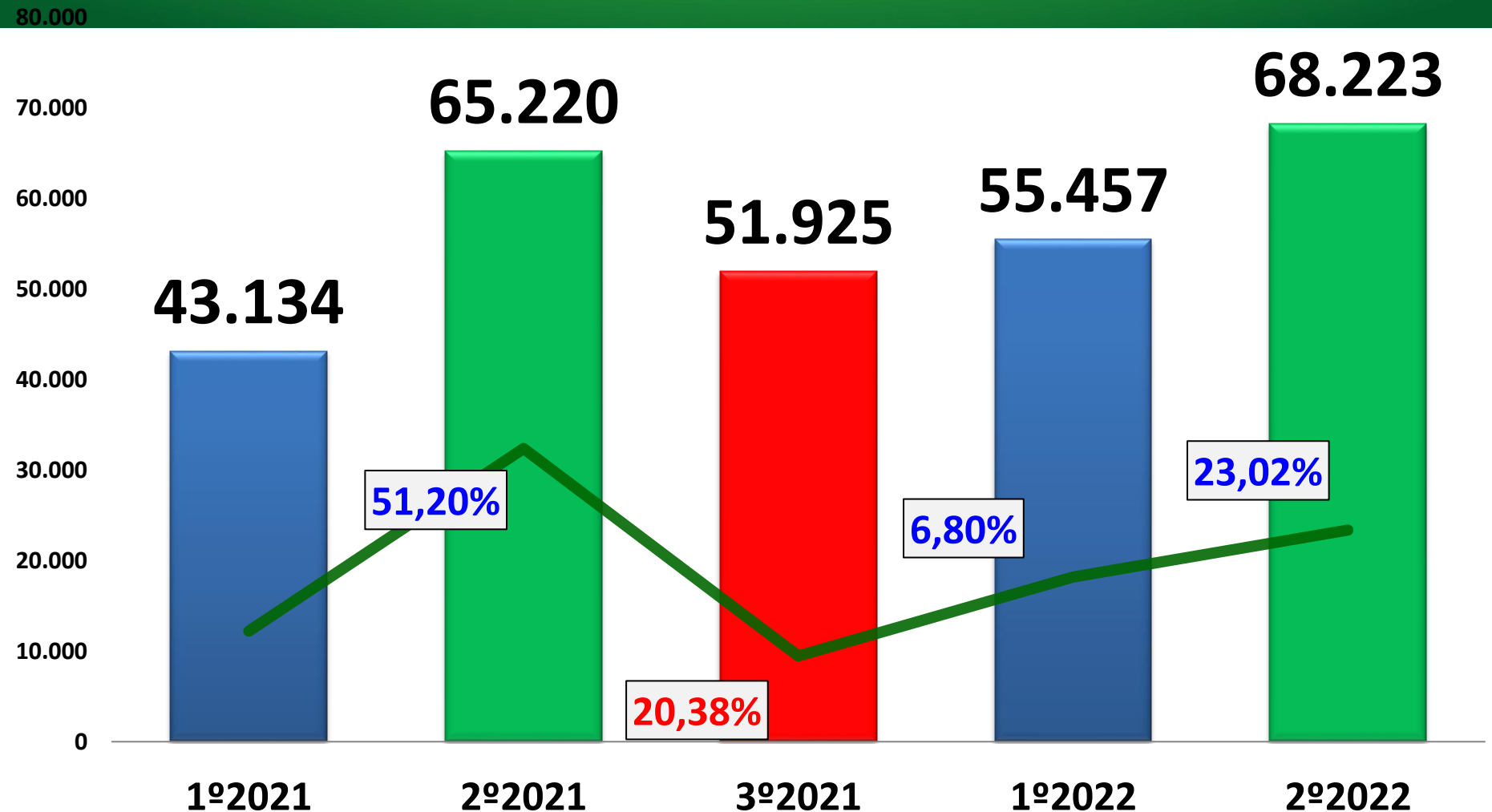
CENTRAL DE ESPECIALIDADES

CENTRO DE FISIOTERAPIA ESTIMULAÇÃO PRECOCE DE CRIANÇAS EM PARCERIA COM AMI



CISCOPAR

SADT* - CISCOPAR

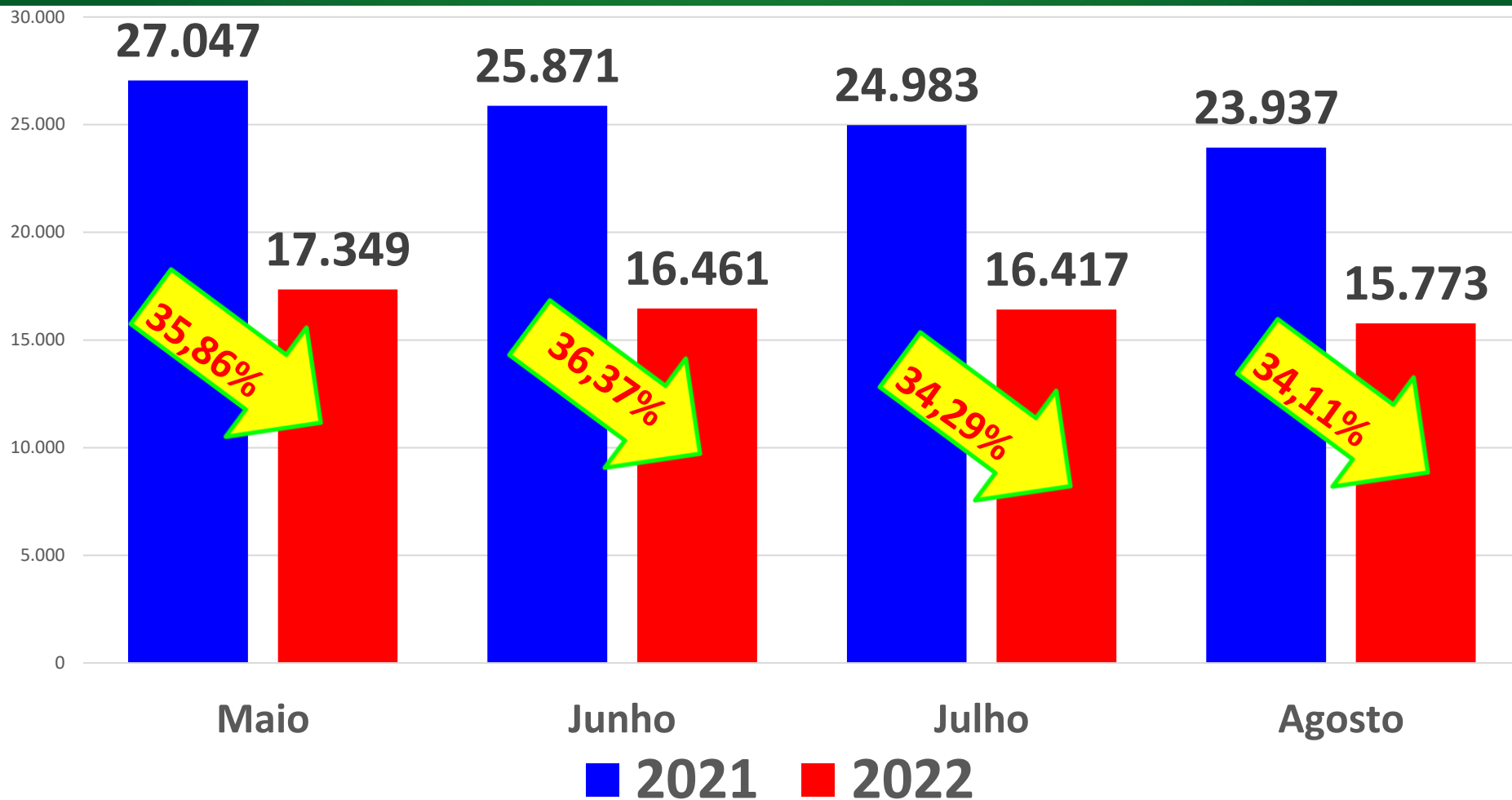


Fonte: Sistema SIGS(Sistema Integrado de Gestão de Serviços de Saúde), a partir de 1ºQD 2022 retirado dados do sistema IDS (<https://ciscopar-saude.ids.inf.br/ciscopar/>)

*Serviços de Apoio Diagnóstico e Terapêutica (Exames não laboratoriais, Sessões de Fisioterapia, 100 entre outros procedimentos). **DADOS PRELIMINARES.**

CENTRAL DE ESPECIALIDADES MUNICIPAL

FILA DE ESPERA - CONSULTAS ESPECIALIZADAS*

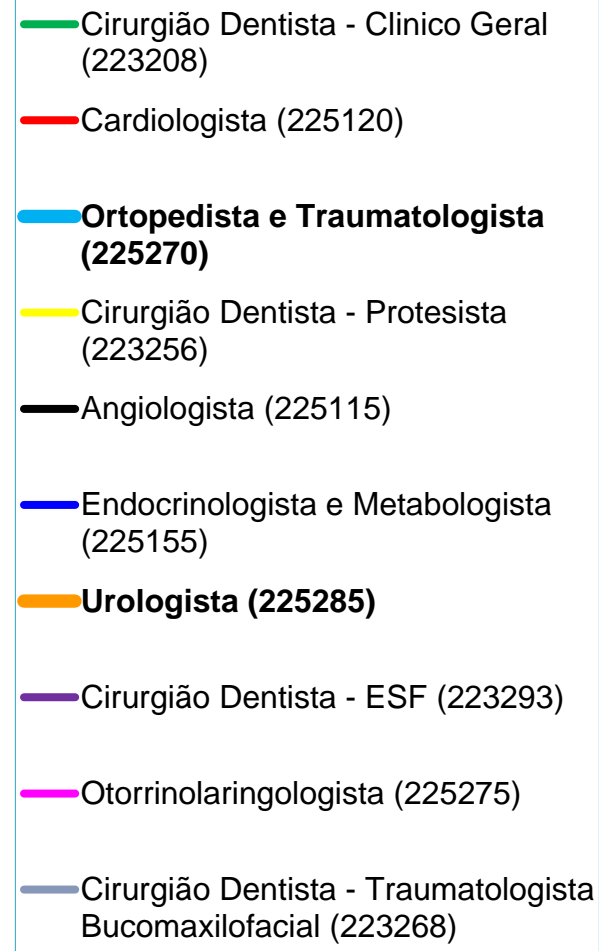
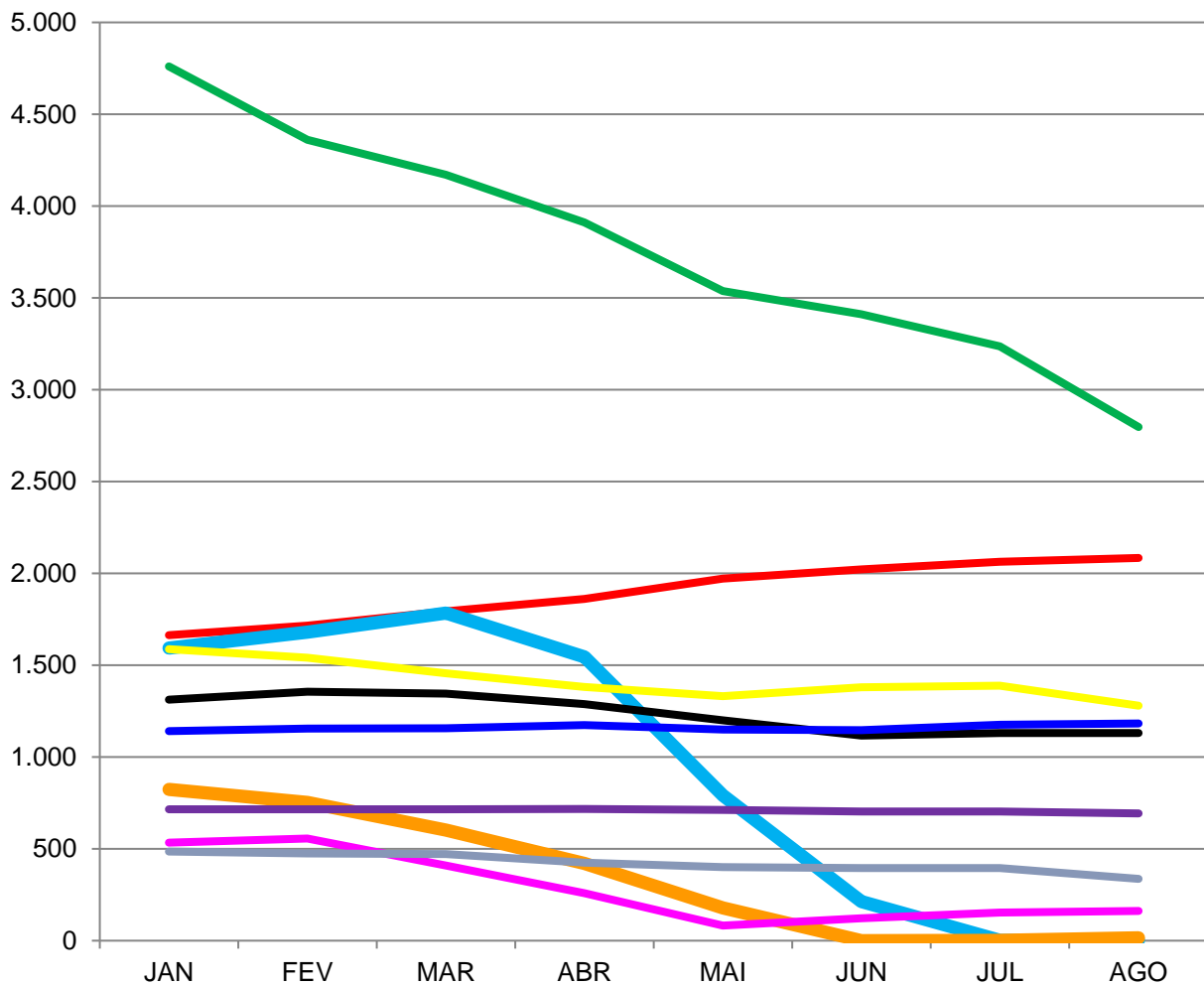


Fonte: Relatório Estatístico.

*A partir de Jan/2021 alterou-se o método do Relatório Estatístico referente a Lista de Espera. Foram **101** inseridos todas as Listas de Espera de Consultas Especializadas constantes no SIGSS, incluindo TFD.

CENTRAL DE ESPECIALIDADES MUNICIPAL

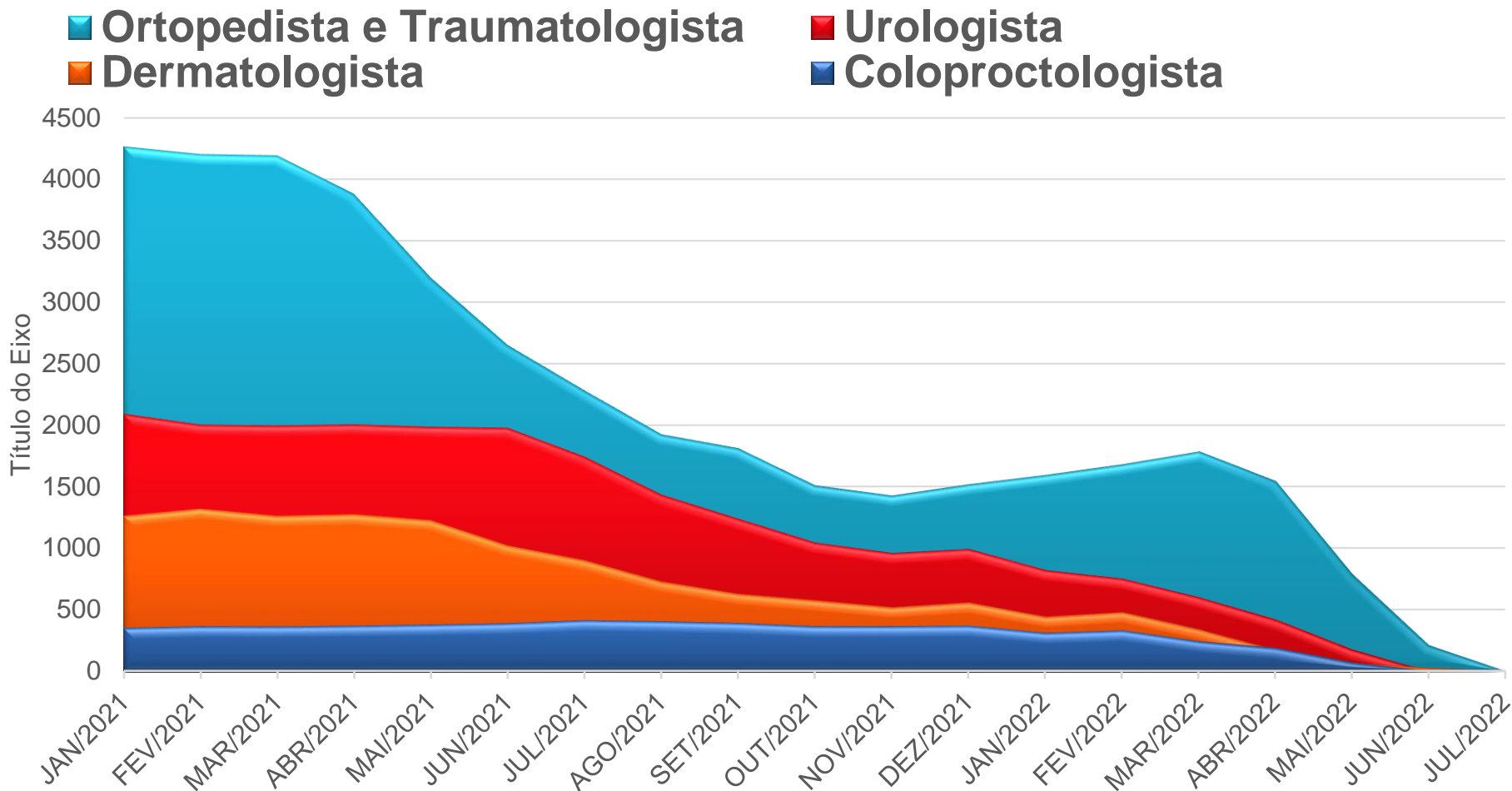
FILA DE ESPERA PARA CONSULTAS ESPECIALIZADAS (10+)



Fonte: Relatório Estatístico (10 + em Jan/2022)

CENTRAL DE ESPECIALIDADES MUNICIPAL

FILAS ZERADAS*



Fonte: Relatório Estatístico (Jan/2021 a Jul/22)

*Filas que foram zeradas em algum momento no 2QD-2022

-Filas que demoravam em torno de 2 anos, atualmente filas zeradas: Ortopedia, Dermatologia e Coloproctologia.

-Urologia demorava em torno de 4 anos, hoje fila zerada.

PREFEITURA DO MUNICÍPIO DE TOLEDO

AUDIÊNCIA PÚBLICA

SAÚDE MENTAL



REDE DE SAÚDE MENTAL

UNIDADES - REDE PRÓPRIA

CAPS AD

CAPS i

CAPS II

AMBULATÓRIO DE SAÚDE MENTAL

UNIDADES - REDE CONVENIADA

CAPS AD III - SIM PR

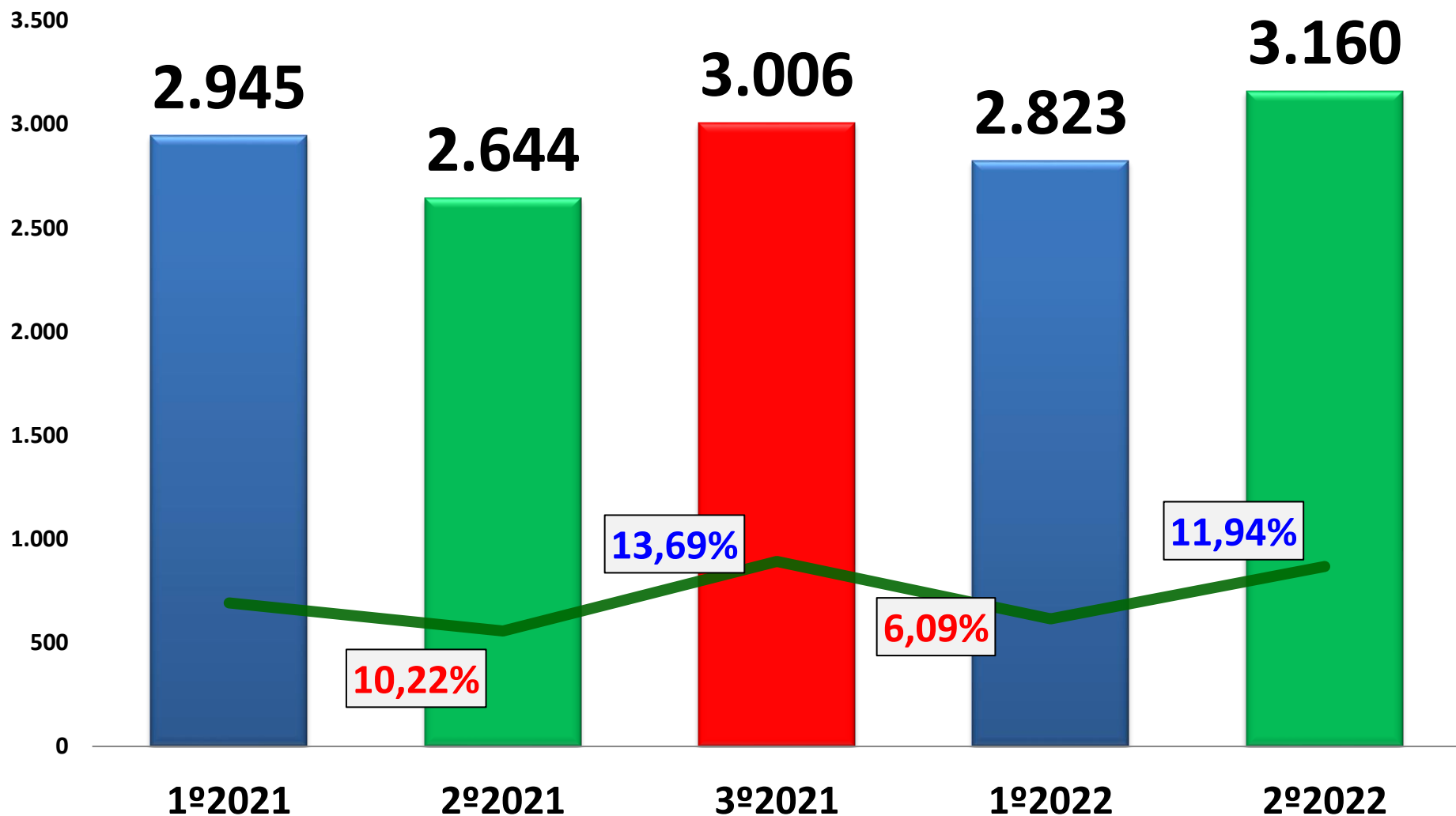
CISCOPAR (Consultas Psiquiátricas e Psicológicas)

UNIDADES - REDE CONTRATADA

BEIT ABBA

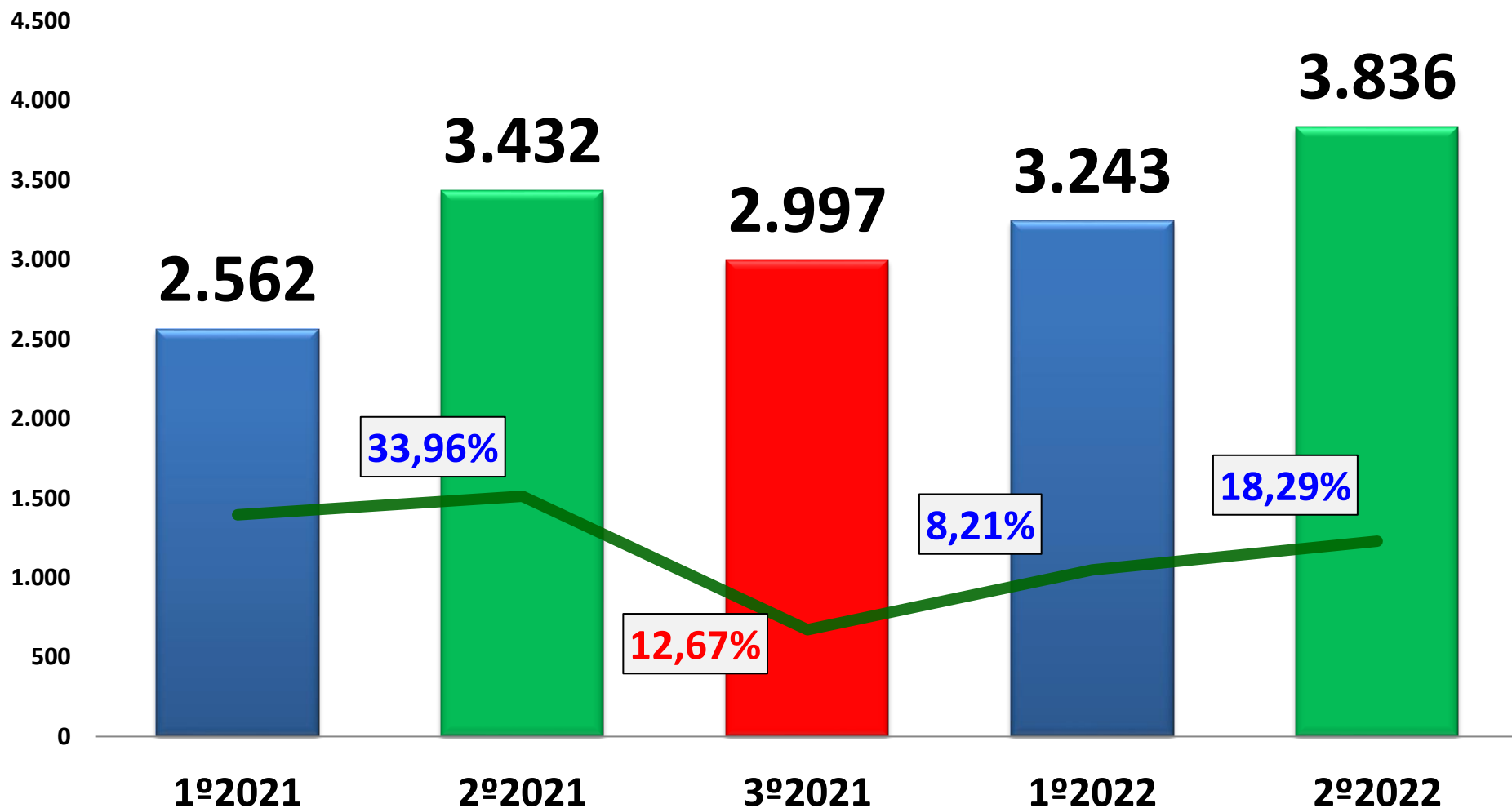
SAÚDE MENTAL

CONSULTAS MÉDICAS ESPECIALIZADAS



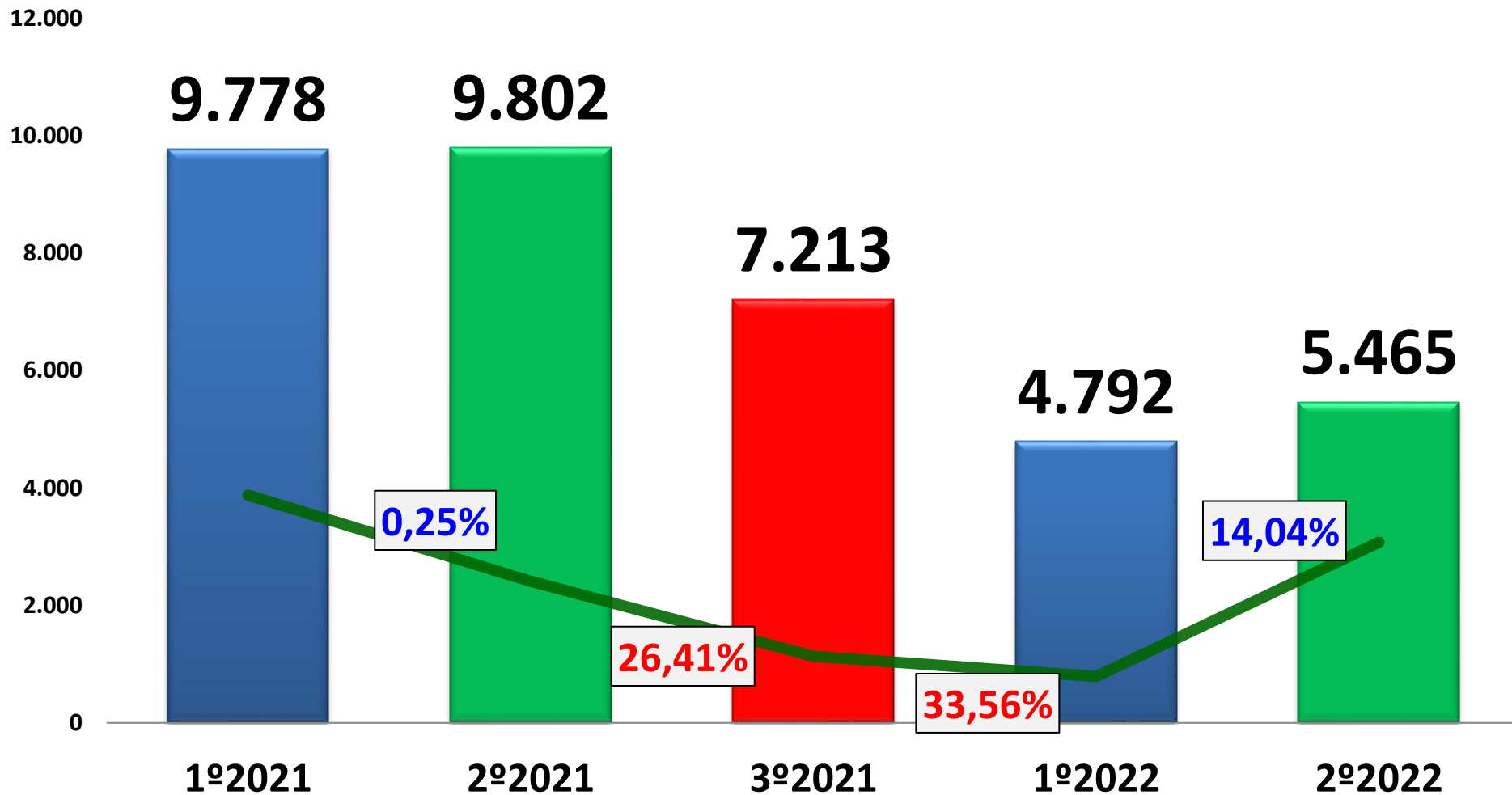
SAÚDE MENTAL

CONSULTAS ESPECIALIZADAS OUTROS PROFISSIONAIS



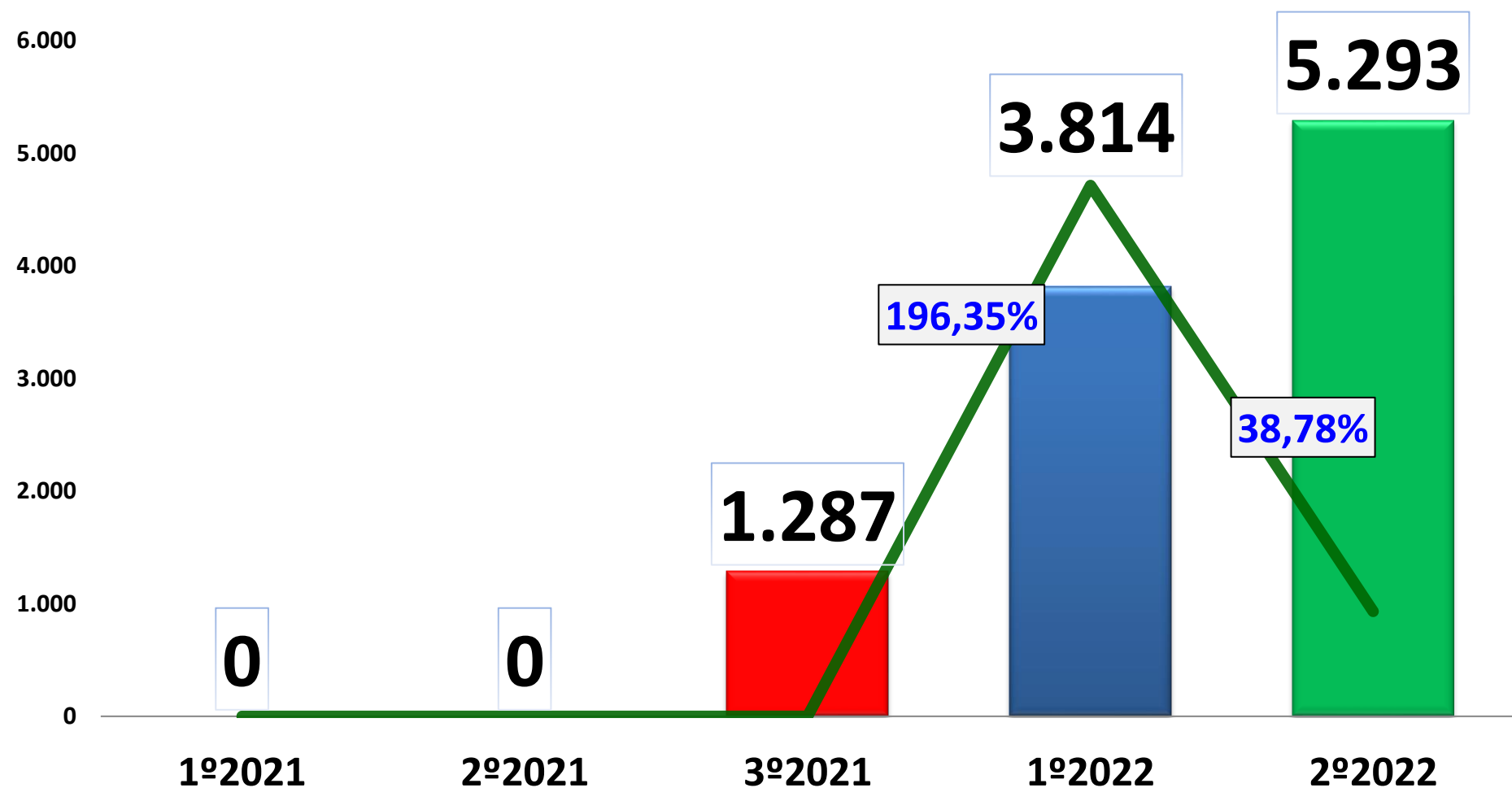
SAÚDE MENTAL

PROCEDIMENTOS AMBULATORIAIS



SAÚDE MENTAL

INTERAÇÕES COM USUÁRIO*

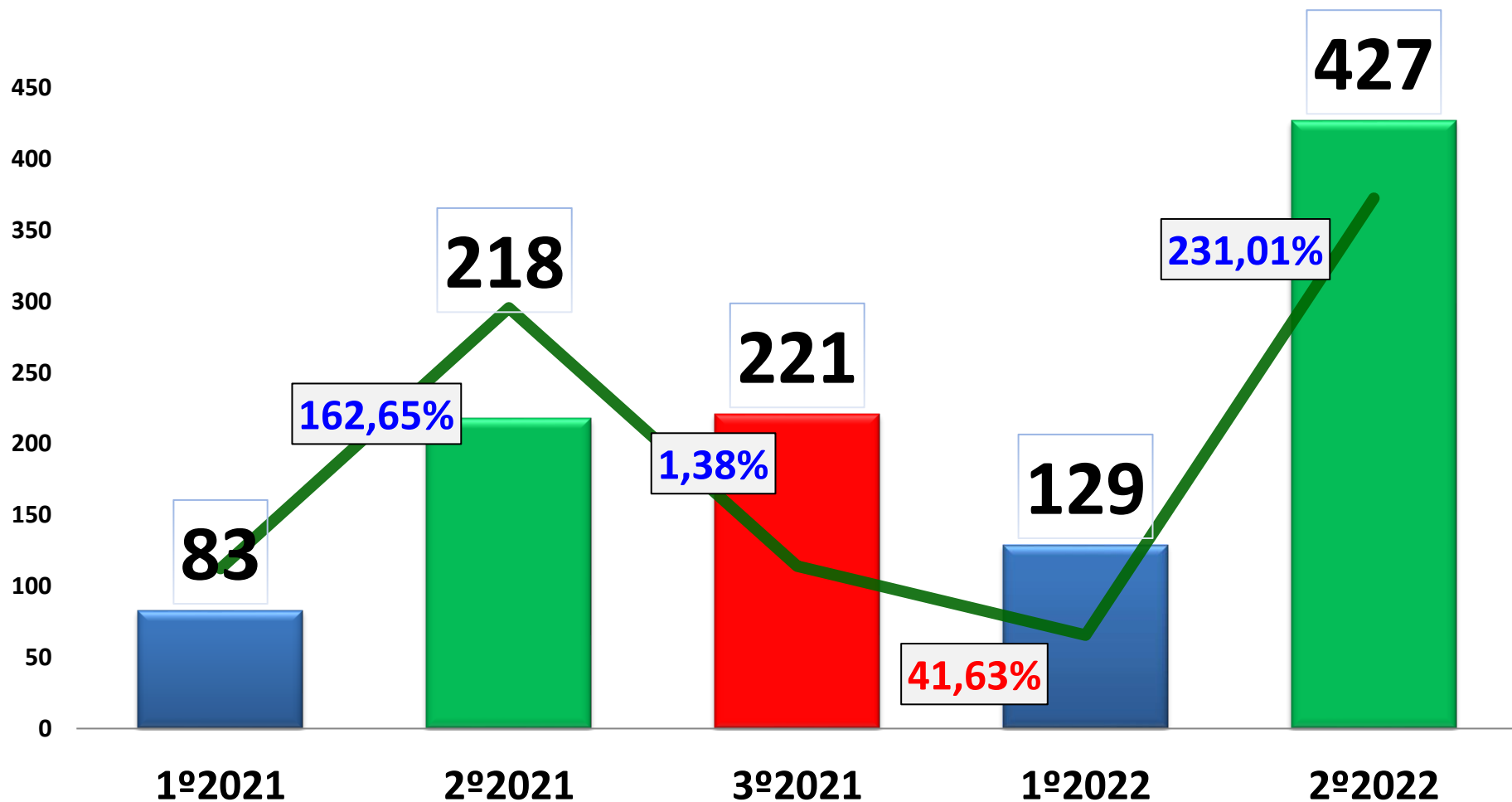


Fonte: Sistema SIGS(Sistema Integrado de Gestão de Serviços de Saúde)

*Ferramenta nova implantada em Out/2021. São registrados: enc. De Especialidades, Buscas ativas, Orientações aos pacientes, etc.

SAÚDE MENTAL

PROCEDIMENTOS COLETIVOS*



Fonte: Sistema SIGS(Sistema Integrado de Gestão de Serviços de Saúde)

*Neste dado não estão os Matriciamentos AB. Constam somente os demais Procedimentos Coletivos realizados pelo Depto. de Saúde Mental.

SAÚDE MENTAL

ATIVIDADES EM GRUPO



*Oficina de Capoeira, Grupo do Tabagismo, Oficina de Culinária e Oficina de Pintura. Atividades realizadas no CAPS Infantil e CAPS AD

SAÚDE MENTAL

CRIANÇAS E ADOLESCENTES

NO DIA DA AMIZADE*



*Ação realizada em 30/07/2022, em parceria com Guarda Municipal, Cozinha Social com participação de crianças e adolescentes com transtornos mentais, autismo e dependência química.

SAÚDE MENTAL

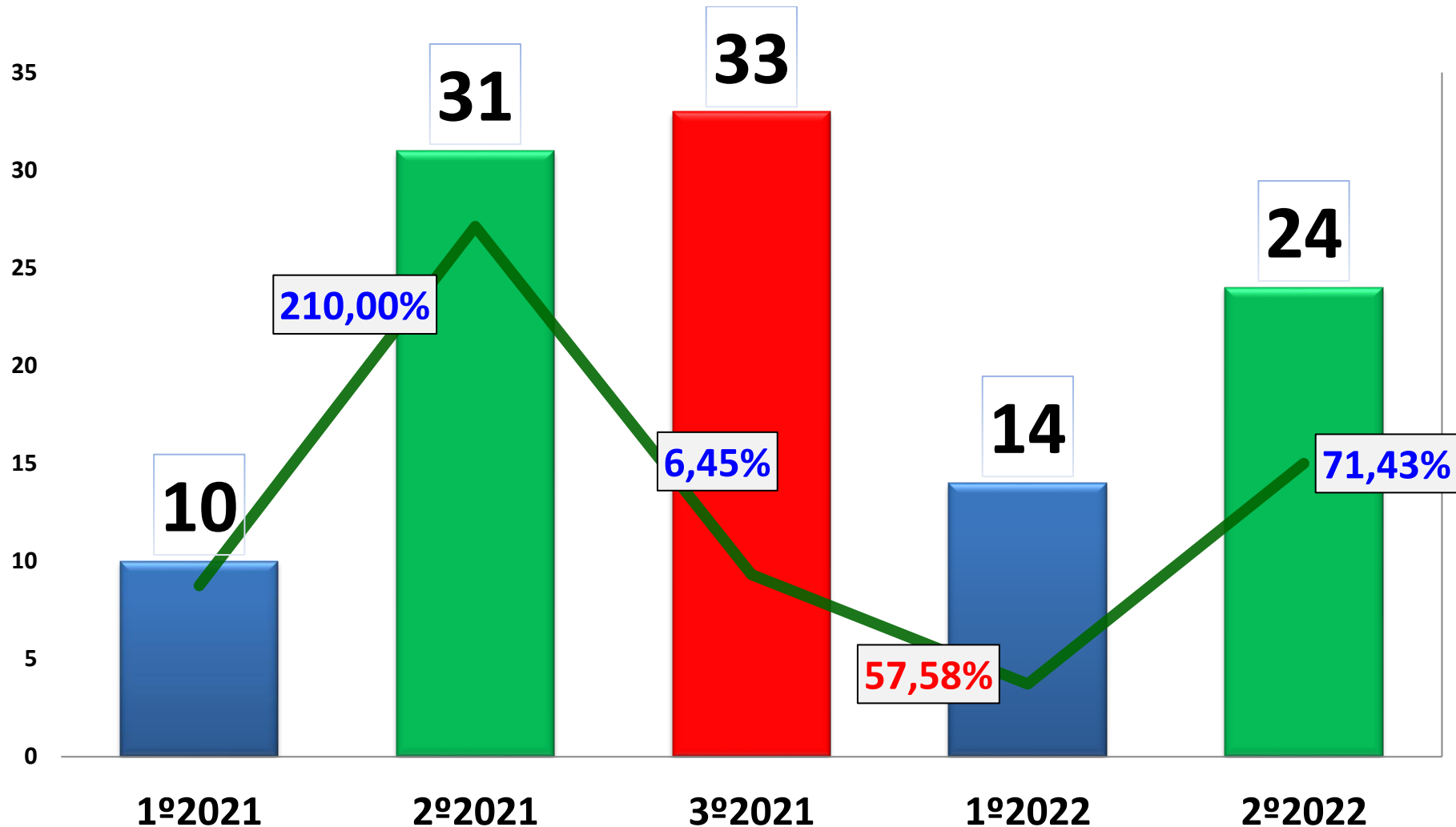
AÇÕES JUNHO SEM DROGAS*



*Ações de sensibilização, rádio União, palestra no PREMEN, capoeira e panfletagem na Praça Willy Barth, ações realizadas em junho/2022.

SAÚDE MENTAL

MATRICIAMENTO DE EQUIPES DE ATENÇÃO BÁSICA



SAÚDE MENTAL

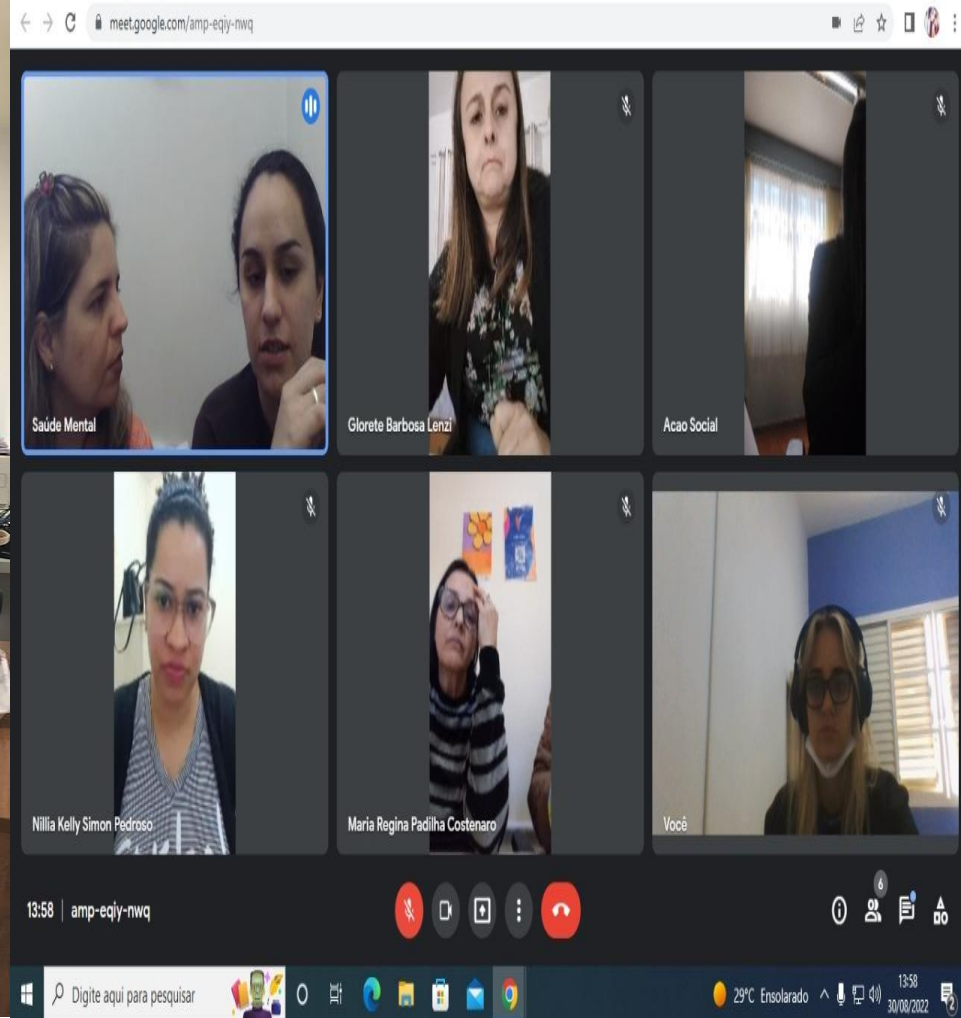
CAPACITAÇÃO DE MATRICIAMENTO E ESTRATIFICAÇÃO DE RISCO*



*Capacitação de Matriciamento e Estratificação de Risco em Saúde Mental ofertada para 164 servidores da Atenção Primária em Saúde e do Depto. de 115 Saúde Mental. Foram realizados nos dias: 12/04, 18/05, 25/05 e 01/06/2022.

SAÚDE MENTAL

ESTUDOS DE CASOS*



*Estudos de casos ocorrem rotineiramente. Nas fotos, estudos que ocorreram referente a pacientes do CAPS Infantil e Ambulatório de Saúde Mental em julho/2022

PREFEITURA DO MUNICÍPIO DE TOLEDO

AUDIÊNCIA PÚBLICA

VIGILÂNCIA EM SAÚDE



VIGILÂNCIA EM SAÚDE

REDE PRÓPRIA

VIGILÂNCIA EPIDEMIOLÓGICA

VIGILÂNCIA SANITÁRIA E AMBIENTAL (SANEAMENTO, ALIMENTOS, PRODUTOS E SERVIÇOS, CONTROLE DA ÁGUA, ANÁLISE DE PROJETOS) E SAÚDE DO TRABALHADOR

SETOR DE ENDEMIAS

POSTO DE COLETA DE EXAMES LABORATORIAIS PARA ENVIO AO LACEN

REDE CONVENIADA

20ª REGIONAL DE SAÚDE/ESTADO

REDE CONTRATADA

-



VIGILÂNCIA EM SAÚDE

SANITÁRIA, AMBIENTAL E SAÚDE DO TRABALHADOR

	2019	2020	2021	2022 1º e 2º Quadri.
Recebimento de Reclamações/denúncias (Todos os setores: SANITÁRIA E AMBIENTAL (Saneamento, Alimentos, Produtos e Serviços, Controle da água, Análise de Projetos) E Vigilância EM SAÚDE DO TRABALHADOR)	571	671	744	190
Atendimento de Reclamações/denúncias (Todos os setores: SANITÁRIA E AMBIENTAL (Saneamento, Alimentos, Produtos e Serviços, Controle da água, Análise de Projetos) E VIGILÂNCIA EM SAÚDE DO TRABALHADOR)	570	671	744	190
Análise de PBA Projeto Básico Arquitetônico	229	139	170	140
Cadastro estabelecimentos sujeitos a vigilância	237	209	351	173
Análise de PGRSS (Plano de Gerenciamento de Resíduos de Serviços de Saúde)	114	54	163	82



VIGILÂNCIA EM SAÚDE

SANITÁRIA, AMBIENTAL E SAÚDE DO TRABALHADOR

DESCRIÇÃO DOS SERVIÇOS	2019	2020	2021	2022 1º e 2º Quadri.
Licenças sanitárias	2.121	1.966	2.036	1.180
Declaração Dispensa Licença	993	745	1070	660
Coleta de amostras de produtos sujeitos a vigilância.	50	1	1	9
Coleta de amostras de água	681	881	952	541
Vistorias técnica: rotina e inspeção.	1.935	1.078	1.863	2.216
Anuências	103	157	140	49
Análise Documental/ Reunião do Setor Regulado	-	205	368	111
Atividade Educativa	52	388	62	68
Auto Termos Emitidos (Termo de intimação, Termo de Interdição, Termo de ciência, Termo de Infração, Termo de Inspeção)	264	100	87	71
Notificações de acidente de trabalho *	889	576	635	261
Acidente de trabalho graves e fatais Obs.: Notificação compulsória lançada no SINAN-Sistema Nacional de Informação de Agravos Notificados pelo setor de Epidemiologia Portaria nº 264, de 17 de Fevereiro de 2020- Lista Nacional de Notificação compulsória de doenças e agravos e eventos de saúde pública nos serviços de saúde público e privados em todo território nacional.	26	12	32	25
Investigação de acidentes de trabalho graves e fatais Obs: Os acidentes não ocorridos no município são contabilizados, porém não investigados.	18	12	32	25

FONTE: Relatório Estatístico

*Em 2022 houve alteração na forma de notificação, passou-se a notificar todos os acidentes de trabalho e não apenas os acidente de trabalho graves.

VIGILÂNCIA

DESBUROCRATIZAR E INFORMATIZAR AÇÕES ENTRE SECRETARIAS - REUNIÃO COM SEBRAE*



*Reunião com objetivo de desburocratizar e informatizar os processos de trabalho entre as secretarias municipais – 12/08/2022.

VIGILÂNCIA

AIFU*

ACOMPANHAMENTO DE INCINERAÇÃO DE ENTORPECENTES**



VIGILÂNCIA EM SAÚDE

SETOR DE ENDEMIAS

	2017	2018	2019	2020	2021	2022 1º e 2º Quadri.
Total de imóveis (Vistoriados + Fechados)	293.723	198.680	357.172	263.155	218.645	173.113
Imóveis Vistoriados	190.889	188.192	228.104	173.545	139.759	107.764
Vistoria Pontos Estratégicos	1.842	1.400	1.449	1.212	1.613	1.241
Imóveis Fechados	102.834	104.880	129.068	89.610	78.886	65.349
Imóveis Recuperados	15.008	15.273	19.259	8.394	3.433	3.128
Casos Notificados de DENGUE	114	113	278	5.519	359	5.191
Casos confirmados autóctones de DENGUE	6	2	72	4.914	51	4.360
Casos confirmados importados de DENGUE	0	2	23	63	9	55
Denúncias Recebidas (sobre Endemias)	-	-	-	-	616	912
Denúncias Atendidas (sobre Endemias)	-	-	-	-	616	912



VIGILÂNCIA

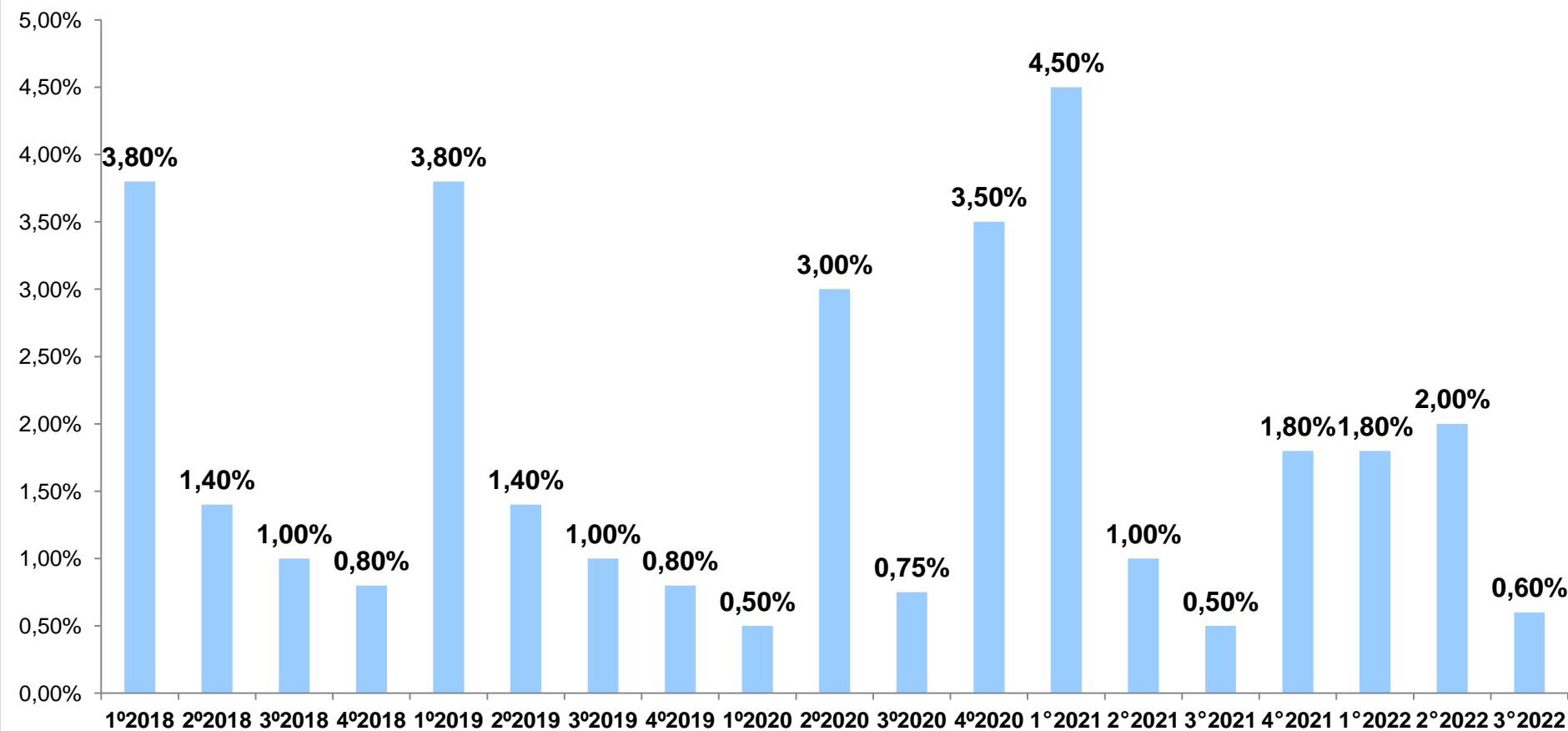
ORIENTAÇÕES, BLOQUEIO E BUSCA ATIVA - ESCORPIÕES*



VIGILÂNCIA EM SAÚDE

SETOR DE ENDEMIAS - LIRAA

Índice LIRAA



VIGILÂNCIA

AÇÕES COM SECRETARIAS MUNICIPAIS E ENTIDADES PRIVADAS*



VIGILÂNCIA EM SAÚDE

COBERTURA VACINAL

VACINAS	2017 %	2018 %	2019 %	2020 %	2021 %	2022 % 2022 1º e 2º Quadri.	META DE VACINAÇÃO ANUAL
Pop. Estimada de crianças <1 ano.	1995	2056	2051	2162	2071	1977	--
BCG	113,8	101,9	101,5	96,5	95,1	71,47	90
PENTA (DTP, HIB, HEP. B)	110,6	102,0	81,9	95,3	86,7	57,8	95
POLIOMIELITE (VIP)	109,3	101,2	92,6	90,1	86,7	57,8	95
FEBRE AMARELA	98,8	89,5	85,1	61,8	86,5	53,3	95
MENINGOCÓCICA	112,5	99,4	93,7	94,1	88,4	59,6	95
PNEUMOCÓCICA 10	114,3	100,4	94,8	93,0	87,8	63,4	95
ROTAVÍRUS	115,5	98,6	94,4	93,2	88,2	61,6	90
Triplíce viral (1 ano)	105,7	110,8	93,5	92,0	90,7	67,7	95



VIGILÂNCIA

CAMPANHA DE VACINAÇÃO, SENSIBILIZAÇÃO CONTRA DENGUE



VIGILÂNCIA

AÇÕES NAS ESCOLAS E CMEIS



VIGILÂNCIA EM SAÚDE

HISTÓRICO – AGRAVOS NOTIFICADOS

AGRAVO (Parte 1)	2017	2018	2019	2020	2021	2022 1º e 2º Quadri.
Dengue	115	116	327	5419	359	5191
Síndrome Respiratória Aguda	17	31	75	1009	2914	860
Violência interpessoal/autoprovocada	220	338	528	524	556	326
Atendimento Anti-Rábico	475	459	595	397	465	276
Acidente de Trabalho *	21	10	26	13	22	266
Intoxicação Exógena	145	209	293	227	227	136
Sífilis adquirida	156	229	309	203	168	125
Meningite	79	115	65	52	63	66
AIDS/HIV	124	54	62	81	108	57
Acidente de Trabalho Material Biológico	113	85	94	67	67	43
Acidentes com Animais Peçonhentos	58	76	81	56	60	38



VIGILÂNCIA EM SAÚDE

HISTÓRICO – AGRAVOS NOTIFICADOS

AGRAVO (Parte 2)	2017	2018	2019	2020	2021	2022 1º e 2º Quadri.
Sífilis em Gestantes	55	69	77	73	58	31
Tuberculose	29	26	31	28	23	21
Hepatite Virais	73	82	52	38	40	17
outros	49	401	508	31	18	11
Leptospirose	5	3	11	1	5	5
Gestante HIV	6	7	6	5	4	5
Leishmaniose tegumentar am	7	3	0	1	2	3
Hanseníase	10	19	14	20	11	2
Toxoplasmose	0	1	3	0	10	2
Coqueluche	6	42	20	1	5	2
Doença exantemática	1	8	9	3	0	1
Sífilis Congênita	2	4	2	0	0	1
TOTAL	1766	2387	3188	8249	5185	7485

Fonte: Vigilância Epidemiológica, Sistema de Informação de Agravos (SINAN).

*Em 2022 houve alteração na forma de notificação, passou-se a notificar todos os acidentes de trabalho e não apenas os acidente de trabalho graves.



VIGILÂNCIA EM SAÚDE

MATERNO-INFANTIL

		2017	2018	2019	2020	2021	2022 1º e 2º Quadri.
TOTAL NASCIDOS VIVOS		2162	2034	2071	1977	1959	1380
TIPO DE PARTO	VAGINAL	29,37%	35,84%	40,70%	36,01%	34,97%	36,01%
	CESARIA	70,63%	64,16%	59,30%	63,99%	65,03%	63,99%
CONSULTAS DE PRÉ-NATAL	7 e mais	90,00%	94,00%	92,51%	93,17	92,8%	94,2%
	4 - 6 consultas	8,65%	5,26%	6,28%	5,72	5,7%	3,84%
	3 consultas ou menos	1,35%	0,74%	1,21%	1,11%	1,5%	1,96%
DURAÇÃO DA GESTAÇÃO	42 SEMANAS	2,31%	1,27%	1,20%	1,06%	1,3%	1,74%
	37 - 41 SEMANAS	85,52%	88,2%	88,7%	89,9%	86,7%	84,4%
	32 - 36 SEMANAS	10,63%	9,14%	8,83%	7,43%	10%	11,6%
	22 - 31 SEMANAS	1,52%	1,37	1,11%	1,11%	1,8%	1,8%
	NÃO INFORMADO	0	0	0,14%	0,45%	0,2%	0,46%
FAIXA ETÁRIA	< 19 ANOS	10,7%	8,95%	7,92%	7,13%	7,7%	8,5%
	20-39 ANOS	86,5%	87,8%	89,2%	90,03%	89,1%	87,9%
	40-49 ANOS	2,82%	3,29%	2,95%	2,83%	3,2%	3,6%



VIGILÂNCIA EM SAÚDE

HISTÓRICO DE INTERNAMENTOS POR CAUSA

CAPÍTULO CID-10	2017	2018	2019	2020	2021	2022* 1º e 2º Quadri.
(PARTE 1)						
Gravidez parto e puerpério	1531	1552	1527	1391	1059	668
Algumas doenças infecciosas e parasitárias	325	417	389	610	927	265
Neoplasias	999	1063	1073	1089	859	557
Lesões enven e alg out conseq causas exter	1033	983	1010	1046	840	494
Doenças do aparelho circulatório	594	617	592	491	390	255
Doenças do aparelho digestivo	527	569	550	347	262	240
Doenças do aparelho respiratório	607	482	564	307	251	203
Outros	232	241	169	204	207	166
Doenças do aparelho geniturinário	361	414	391	267	177	155



VIGILÂNCIA EM SAÚDE

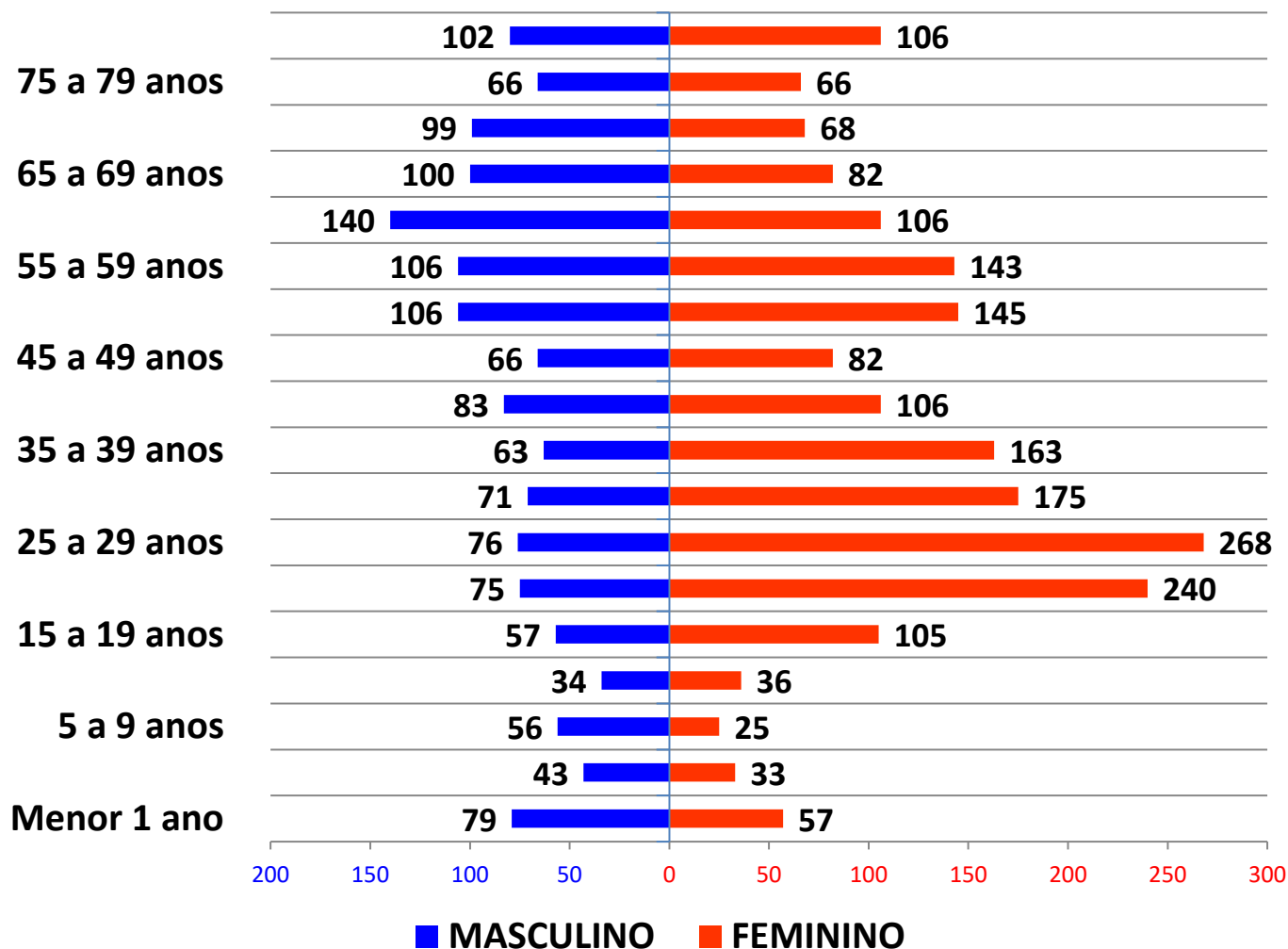
HISTÓRICO DE INTERNAMENTOS POR CAUSA

CAPÍTULO CID-10	2017	2018	2019	2020	2021	2022* 1º e 2º Quadri.
(PARTE 2)						
Sintomas sinais achad anorm ex clí e laborat	86	131	152	156	126	89
Algumas afec originadas no período perinatal	125	152	138	128	100	66
Doenças sist osteomuscular e tec conjuntivo	144	145	128	81	80	69
Doenças do sistema nervoso	134	169	146	99	66	60
Doenças endócr. nutricionais e metabólicas	39	61	52	46	57	33
Transtornos Mentais e Comportamentais	112	111	106	97	53	50
Doenças sangue órgãos hemat e transt imun	83	83	75	79	41	26
Mal cong deformid e anomalias cromos.	39	54	44	27	29	19
Doenças da pele e do tecido subcutâneo	38	49	49	20	28	8
Total	7.009	7.293	7.155	6.485	5.552	3.423



Vigilância em Saúde

Internamentos Hospitalares, por faixa etária, Toledo, Jan a Jul de 2022



VIGILÂNCIA EM SAÚDE

SÉRIE HISTÓRICA - ÓBITOS GERAIS E PRINCIPAIS CAUSAS

Causa (Cap. CID 10)	2017	2018	2019	2020	2021	2022 1º e 2º Quadri.
Taxa de Mortalidade Geral	5,73	6,05	5,59	6,44	8,82	4,62
Total De óbitos	776	813	788	914	1258	668
Doenças do Aparelho Circulatório	211	218	191	219	235	154
Neoplasias (tumores)	151	140	161	166	158	103
Causas Externas de Morbi/mortalidade	91	95	109	125	140	105
Doenças do Aparelho respiratório	109	118	118	75	79	63
Doenças do Aparelho Digestivo	49	43	48	49	47	37
Doenças infecciosa e parasitárias	19	17	8	119	388	67
Dças Endócrinas Nutricionais/ Metabólic	41	48	33	46	65	32
Doenças aparelho geniturinário	16	21	14	17	27	19
Algumas afecç. Originadas per perinatal	25	28	21	19	20	22
Doenças do sistema nervoso	31	44	38	40	37	24
Transtornos mentais e comportamentais	3	12	17	11	22	14
Malf cong de deformid e anomalias crom	14	13	11	15	6	3
outras	16	16	19	13	34	25

Fonte: Vigilância Epidemiológica, Sistema SIM (dados preliminares).

Base população de 2021: 144.601 pessoas.

VIGILÂNCIA EM SAÚDE

DETALHAMENTO DAS CAUSAS EXTERNAS E MORTALIDADE E MORBIDADE

Óbitos Causas Externas (Cap. CID 10)	2017	2018	2019	2020	2021	2022 1º e 2º Quadri.
ACIDENTES (trânsito, quedas, outros)	55	56	56	78	81	65
HOMICÍDIOS	14	10	25	24	22	23
SUICÍDIOS	15	19	20	17	27	12
OUTROS (afogamento, impactos por objetos, exposições)	7	10	8	6	10	5
Total	91	95	109	125	140	105



VIGILÂNCIA EM SAÚDE

SÉRIE HISTÓRICA - ÓBITOS INFANTIS E CAUSAS

	2017	2018	2019	2020	2021	2022 1º e 2º Quadri.
Taxa de Mortalidade Infantil	9,7	14,25	10,63	7,59	9,19	8,69
Total Óbitos Infantis	21	29	22	15	18	12
Algumas doenças Infecciosas e parasitárias	1	3	0	3	2	0
Doenças do Sistema Nervoso	0	1	0	0	3	0
Doenças do aparelho circulatório	0	1	1	0	2	0
Algumas Afec. Originadas no período perinatal	13	17	11	3	7	8
Malf. Cong. Deformid. E anomalias cromossômicas	7	7	8	4	3	1
Sintomas Sinais e Achad. Anor. Ex. clín e laborat.	0	0	1	0	0	0
Doenças do Aparelho Respiratório	0	0	0	2	1	1
Causas Externas de Morbidade e mortalidade	0	0	1	1	0	1
Causa indeterminada	0	0	0	2	0	0
Outros	0	0	0	0	0	1



VIGILÂNCIA EM SAÚDE

HISTÓRICO DE MORTALIDADE PREMATURA

Ano	2017*	2018*	2019*	2020*	2021*	2022 1º e 2º Quadri.
TAXA DE MORTALIDADE PREMATURA(DCNT) 30 A 69 ANOS	286,70	319,42	252,42	324,10	333,44	202,56
Nº Total de Óbitos por Doenças crônicas não transmissíveis (DCNT)	184	205	162	208	214	130
II- Neoplasias	80	76	82	84	75	58
IV- Diabetes	11	19	9	21	30	11
IX- Aparelho Circulatório	81	95	59	81	86	55
X- Respiratórias crônicas	12	15	12	22	23	06

Fonte: Tabnet /SESA.Pr - Sistema de Informação sobre Mortalidade(SIM).
TABELA – Mortalidade prematura (30 a 69 anos)* pelo conjunto das 4 principais
 Doenças crônicas não transmissíveis – DCNT.
 *Base populacional de 2021: Faixa etária de 30 a 69 anos: 64.178/100.000hab.



VIGILÂNCIA EM SAÚDE

SÉRIE HISTÓRICA: NATALIDADE E MORTALIDADE

	2017	2018	2019	2020	2021	2022 1º e 2º Quadri.
NASCIDOS VIVOS	2162	2034	2071	1977	1959	1380
TAXA DE NATALIDADE / 1000 Hab.	16,3	15,17	14,70	14,05	13,7	9,54
ÓBITOS GERAIS	776	813	788	914	1258	668
TAXA DE MORTALIDADE GERAL / 1000 Hab.	5,73	6,05	5,59	6,45	8,82	4,62
NÚMERO DE ÓBITOS EM MENORES DE 1 ANO	21	29	22	15	18	12
TAXA DE MORTALIDADE INFANTIL / 1000 N.V	9,7	14,25	10,63	7,59	9,19	8,69
NÚMERO DE ÓBITOS MATERNOS	0	0	2	2	2	0
TAXA DE MORTALIDADE MATERNA/100.000	0	0	93,37	101,2	102,09	0
Nº DE ÓBITOS (DCNT) 30 A 69 ANOS	184	205	162	208	214	130
TAXA DE MORTALIDADE PREMATURA(DCNT) 30 A 69 ANOS	286,70	319,42	252,42	324,10	333,44	292,9



VIGILÂNCIA EM SAÚDE - COVID-19

Casos notificados e confirmados
Exames de PCR e TR realizados
Óbitos

	2020	2021	2022 1º e 2º Quadri.
CASOS NOTIFICADOS	41.698	99.682	66.939
PCR REALIZADOS PELO SUS	13.328	25.671	3.428
TR ANTÍGENO REALIZADOS PELO SUS*	--	--	25.077
CASOS CONFIRMADOS	9.583	19.263	19.212
ÓBITOS	97	374	38



PREFEITURA DO MUNICÍPIO DE TOLEDO

AUDIÊNCIA PÚBLICA

GESTÃO



GESTÃO

REDE DE SERVIÇO

REDE PRÓPRIA

DEPARTAMENTO DE GESTÃO EM SAÚDE

SETOR DE TRANSPORTE SANITÁRIO

OUVIDORIA DO SUS

REDE CONVENIADA

-

REDE CONTRATADA

LABORATÓRIO ANCHIETA

LABORATÓRIO BIO MAIS

LABORATÓRIO UNIPAR

TRANSPORTE – JACKS (LOCAÇÃO DE VEÍCULOS)

INTEGRAÇÃO SISTEMAS DE INFORMAÇÃO SEC. SAÚDE E CISCOPAR (Sistemas SIGSS e IDS Saúde)



GESTÃO E APOIO AO CMS PRÉ-CONFERÊNCIA DO TRABALHADOR*



*Conselho Municipal de Saúde, com apoio da Secretaria de Saúde realizou a Pré-conferência do Trabalhador, no Auditório da Prefeitura em 24/08/2022. A pré-conferência é uma das fases da Conferência Municipal de Saúde prevista para ser realizada em Novembro/2022

GESTÃO E APOIO AO CMS

PRÉ-CONFERÊNCIA PRESTADORES E GOVERNO*



* Conselho Municipal de Saúde, com apoio da Secretaria de Saúde realizou a Pré-conferência do Trabalhador no Auditório do CISCOPAR em 31/08/2022. A pré-conferência é uma das fases da Conferência Municipal de Saúde prevista para ser realizada em Novembro/2022

SECRETARIA DE SAÚDE E REDE PROTOCOLOS ATUALIZADOS DA RIPS*



*Entrega em 22/08/2022 dos Protocolos atualizados da Rede Intersectorial de Proteção Social.
Participação dos departamentos de: Gestão, Atenção Primária em Saúde e da Saúde Mental.

GESTÃO

Indicadores Pactuados*

INDICADORES		META 2022	Série Histórica				
			2018	2019	2020	2021	1º e 2º Qd. 2022**
1	Taxa de mortalidade prematura (de 30 a 69 anos) pelo conjunto das quatro principais doenças crônicas não transmissíveis	322,91	319,42	252,42	324,10	303,84	202,56
2	Proporção de óbitos de mulheres em idade fértil (10 a 49 anos) investigado	100	100	100	100	100	100
3	Proporção de registro de óbitos com causa básica definida	100	98,1	99,0	98,1	98,31	97,15
4	Proporção de vacinas selecionadas do calendário nacional de vacinação para crianças menores de dois anos de idade	75	78	0	75	0	50%

* Neste ano, ainda não houve a pactuação de indicadores através da Regional de Saúde. A Pactuação Interfederativa foi descontinuada conforme nota técnica nº 20/2021-DGIP/SE/MS, tendo em vista que se tratava do período de 2017-2021.

**Dados preliminares.

GESTÃO

Indicadores Pactuados*

INDICADORES	META 2022	Série Histórica				
		2018	2019	2020	2021	1º e 2º Qd. 2022**
5 Proporção de casos de doenças de notificação compulsória imediata (DNCI) encerrados em até 60 dias após notificação	100	100	100	100	100	100
6 Proporção de cura dos casos novos de hanseníase diagnosticados nos anos das coortes	90	100	57,14	84,60	83,30	90,9
8 Número de casos novos de sífilis congênita em menores de um ano de idade	0	0	2	2	0	1

* Neste ano, ainda não houve a pactuação de indicadores através da Regional de Saúde. A Pactuação Interfederativa foi descontinuada conforme nota técnica nº 20/2021-DGIP/SE/MS, tendo em vista que se tratava do período de 2017-2021.

**Dados preliminares.

GESTÃO

Indicadores Pactuados*

INDICADORES	META 2022	Série Histórica					1º e 2º Qd 2022**
		2018	2019	2020	2021		
9 Número de casos novos de aids em menores de 5 anos	0	0	0	0	0	0	0
10 Proporção de análises realizadas em amostras de água para consumo humano quanto aos parâmetros coliformes totais, cloro residual livre e turbidez	100%	128	105	102	100	100	100
11 Razão de exames citopatológicos do colo do útero em mulheres de 25 a 64 anos	0,43	0,61	0,69	0,39	0,56	0,23	0,23
12 Razão de exames de mamografia de rastreamento realizados em mulheres de 50 a 69 anos *	0,41	0,64	0,57	0,38	0,51	0,24	0,24

* Neste ano, ainda não houve a pactuação de indicadores através da Regional de Saúde. A Pactuação Interfederativa foi descontinuada conforme nota técnica nº 20/2021-DGIP/SE/MS, tendo em vista que se tratava do período de 2017-2021.

**Dados preliminares.

GESTÃO

Indicadores Pactuados*

INDICADORES		META 2022	Série Histórica				
			2018	2019	2020	2021	1º e 2º Qd 2022**
13	Proporção de parto normal no SUS e na saúde suplementar	36	35,81	40,92	36,41	34,97	36,01
14	Proporção de gravidez na adolescência entre as faixas etárias de 10 a 19 anos	9,99	8,95	7,93	7,13	7,7	8,5
15	Taxa de mortalidade infantil.	9	13,78	10,63	7,59	9,19	8,69
16	Número de óbitos maternos em determinado período e local de residência	2	0	2	2	2	0
17	Cobertura populacional estimada pelas equipes de atenção básica **	75	74,92	71,29	84,47	83	88,87

* Neste ano, ainda não houve a pactuação de indicadores através da Regional de Saúde. A Pactuação Interfederativa foi descontinuada conforme nota técnica nº 20/2021-DGIP/SE/MS, tendo em vista que se tratava do período de 2017-2021.

**Dados preliminares.

GESTÃO

Indicadores Pactuados*

INDICADORES	META 2022	Série Histórica					1º e 2º Qd 2022**
		2018	2019	2020	2021		
18 Cobertura de acompanhamento das condicionalidades de Saúde do Programa Auxílio Brasil(PAB)	85	89,08	94,88	77,18	82,72	77,03	
19 Cobertura populacional estimada de saúde bucal na atenção básica ***	24	14,28	13,42	18,13	17,66	-	
21 Ações de matriciamento sistemático realizadas por CAPS com equipes de atenção básica.	100	100	100	66,66	100	72,22	

* Neste ano, ainda não houve a pactuação de indicadores através da Regional de Saúde. A Pactuação Interfederativa foi descontinuada conforme nota técnica nº 20/2021-DGIP/SE/MS, tendo em vista que se tratava do período de 2017-2021.

** Dados preliminares.

***OBS: Cobertura de Saúde Bucal não tem dados referentes ao ano de 2022.

Indicador 18 resultado da 1ª vigência/2022.

GESTÃO

Indicadores Pactuados*

INDICADORES	META 2022	Série Histórica				
		2018	2019	2020	2021	1º e 2º Qd 2022**
22 Número de ciclos que atingiram mínimo de 80% de cobertura de imóveis visitados para controle vetorial da dengue	4	0	0	1	0	0
23 Proporção de preenchimento do campo "ocupação" nas notificações de agravos relacionados ao trabalho	100	100	100	100	100	100

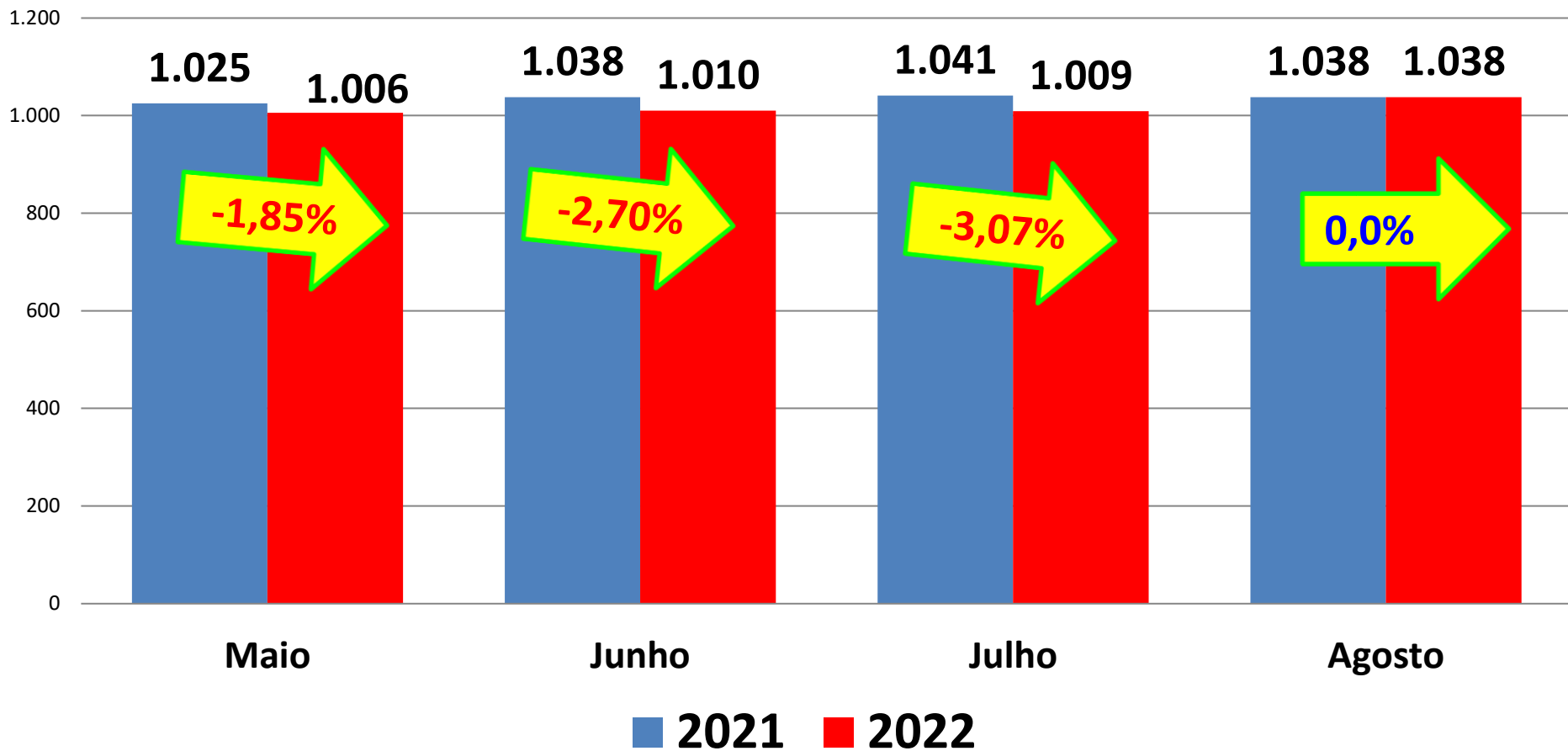
* Neste ano, ainda não houve a pactuação de indicadores através da Regional de Saúde. A Pactuação Interfederativa foi descontinuada conforme nota técnica nº 20/2021-DGIP/SE/MS, tendo em vista que se tratava do período de 2017-2021.

**Dados preliminares.

GESTÃO

SERVIDORES DA SECRETARIA DE SAÚDE

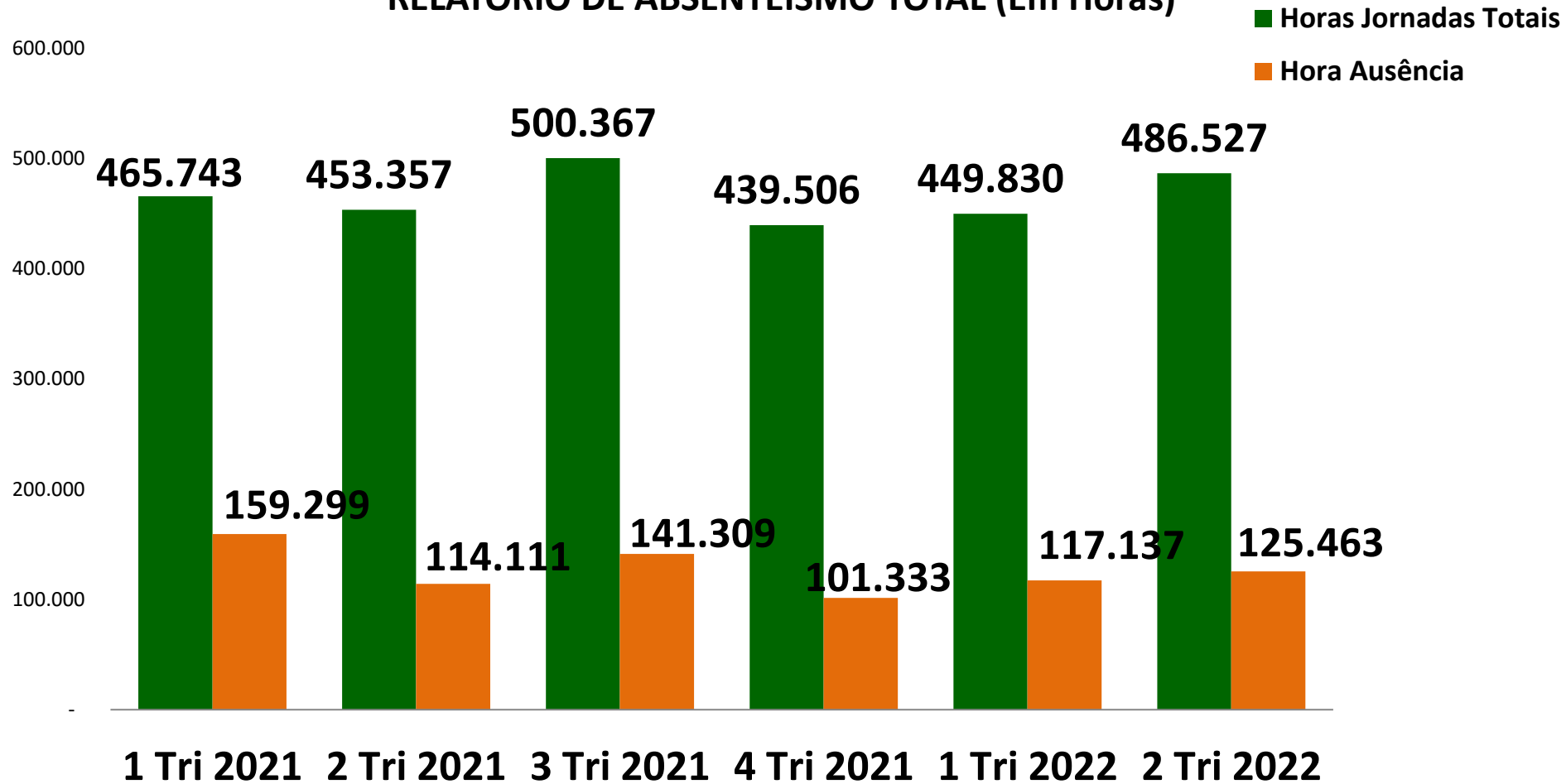
SERVIDORES SECRETARIA DE SAÚDE



Recursos Humanos

ABSENTEÍSMO

RELATÓRIO DE ABSENTEÍSMO TOTAL (Em Horas)



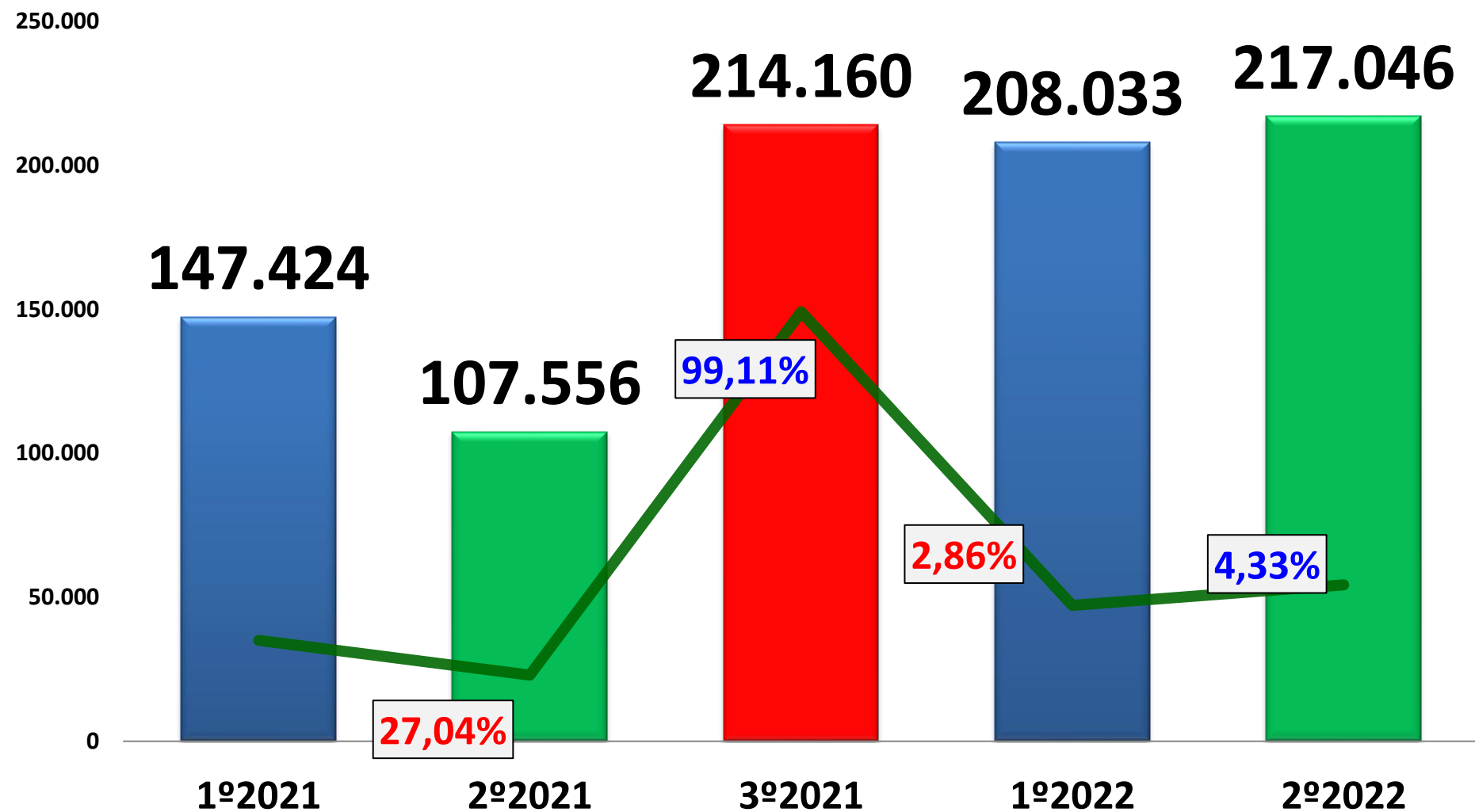
Fonte: Relatório da Sec. Recursos Humanos. Horas Jornadas Totais são as horas previstas a serem trabalhadas. Hora Ausência contabiliza o total de horas que o profissional não está no local de trabalho (Horas legalmente abonadas ou não. Assim, constam férias, atestados, faltas, capacitações, etc).

TRANSPORTES

	1º QD 2022	2º QD 2022	3º QD 2022
Transportados pelo Micro-Ônibus (Destino Cascavel)	4.204	5.152	
Transportes em Ambulâncias (fora de Toledo)	292	288	
Transportes em Ambulâncias (dentro de Toledo)	2.776	2.935	
Passagens liberadas	3.651	4.872	

GESTÃO

EXAMES LABORATORIAIS - SUS*



GESTÃO

EXAMES LABORATORIAIS*

Chamamento Público

1 Milhão

de exames

laboratoriais ofertados a
população de Toledo.



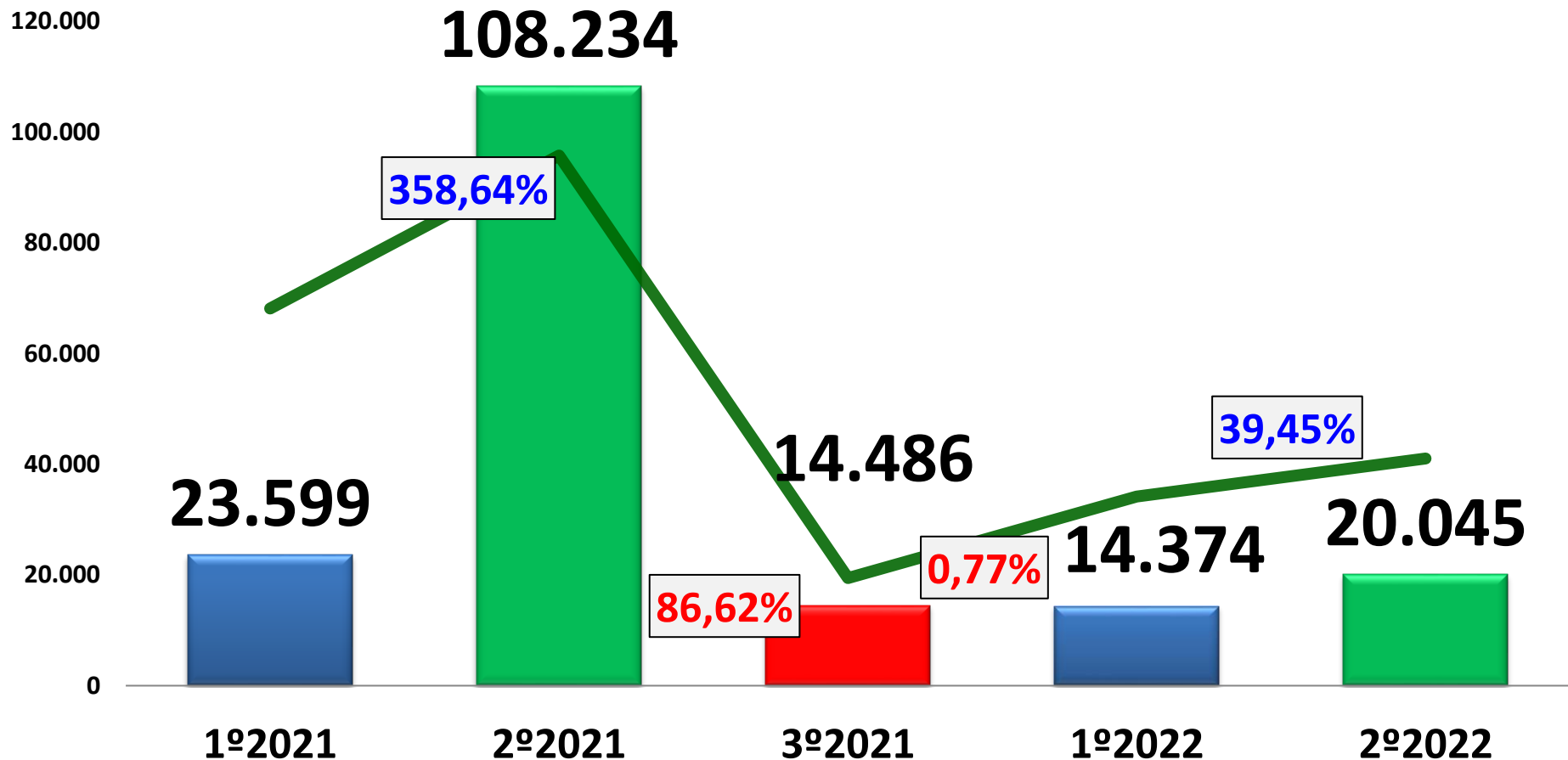
GOVERNO MUNICIPAL

TOLEDO

SECRETARIA DA SAÚDE

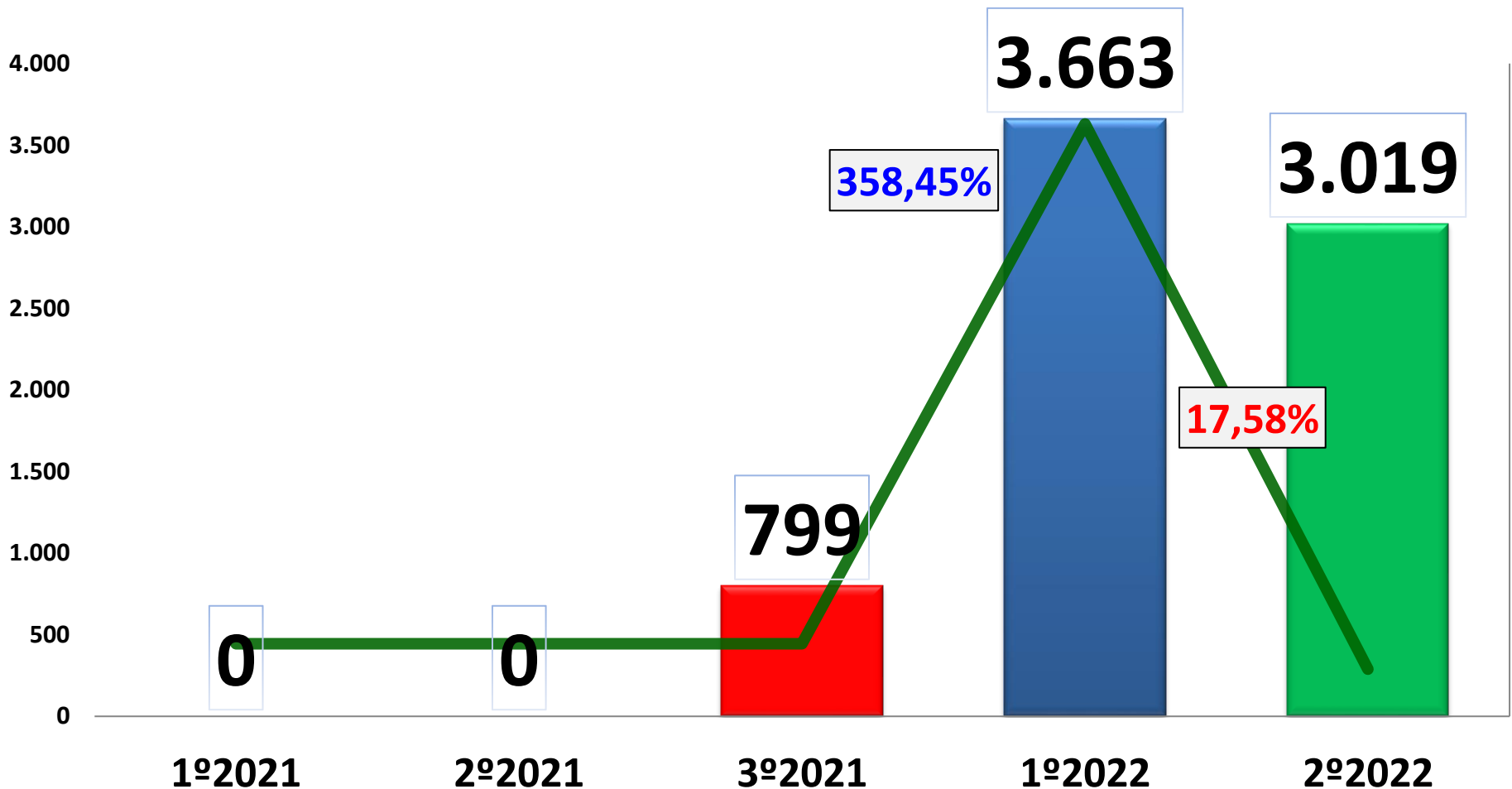
GESTÃO

EXAMES LABORATORIAIS - CISCOPAR



GESTÃO

INTERAÇÕES COM USUÁRIO*



Fonte: Sistema SIGS(Sistema Integrado de Gestão de Serviços de Saúde)

*Ferramenta nova implantada em Out/2021. São registrados: enc. De Especialidades, Buscas ativas, Orientações aos pacientes, etc.

PREFEITURA DO MUNICÍPIO DE TOLEDO

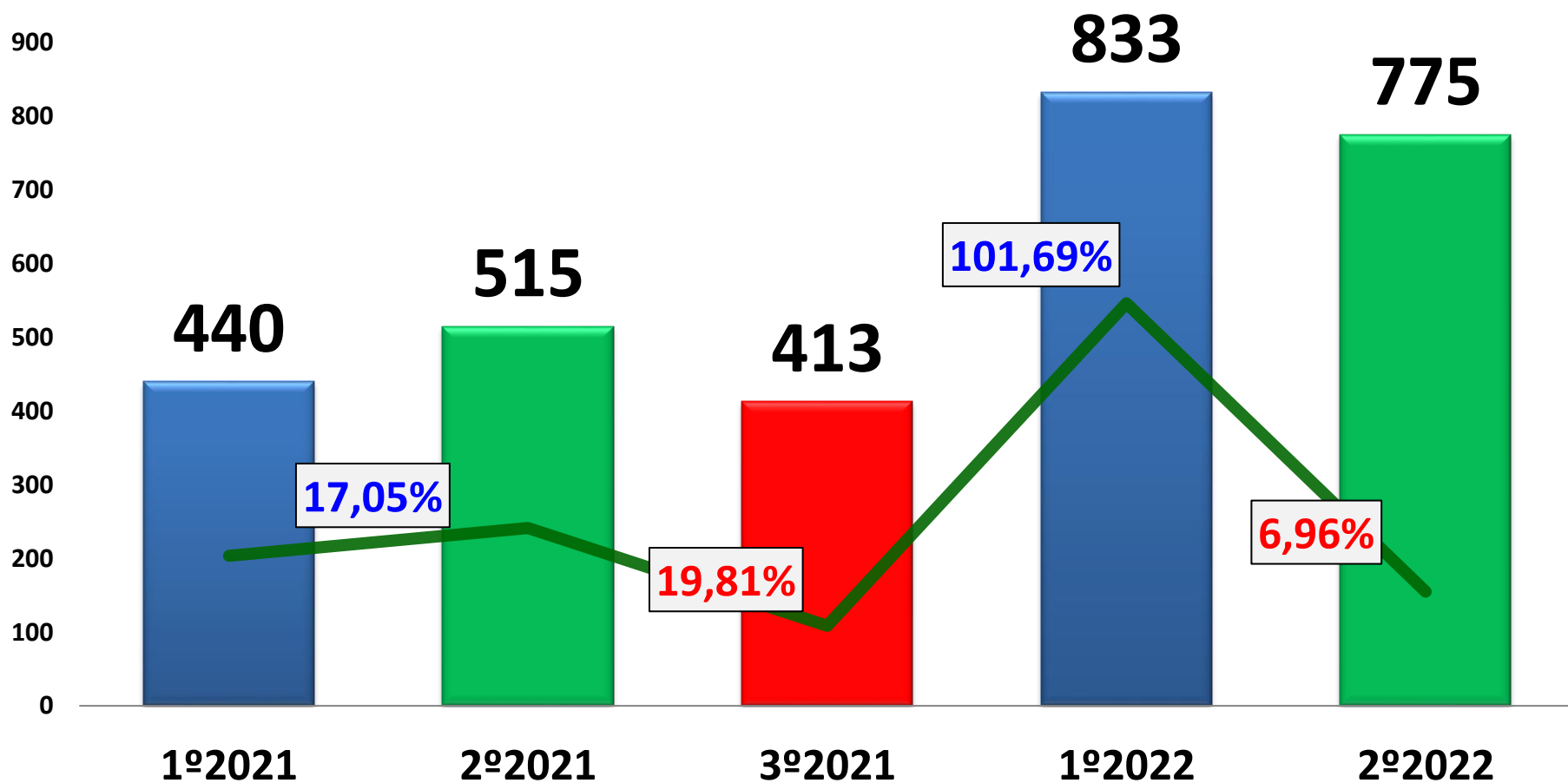
AUDIÊNCIA PÚBLICA

OUVIDORIA DO SUS



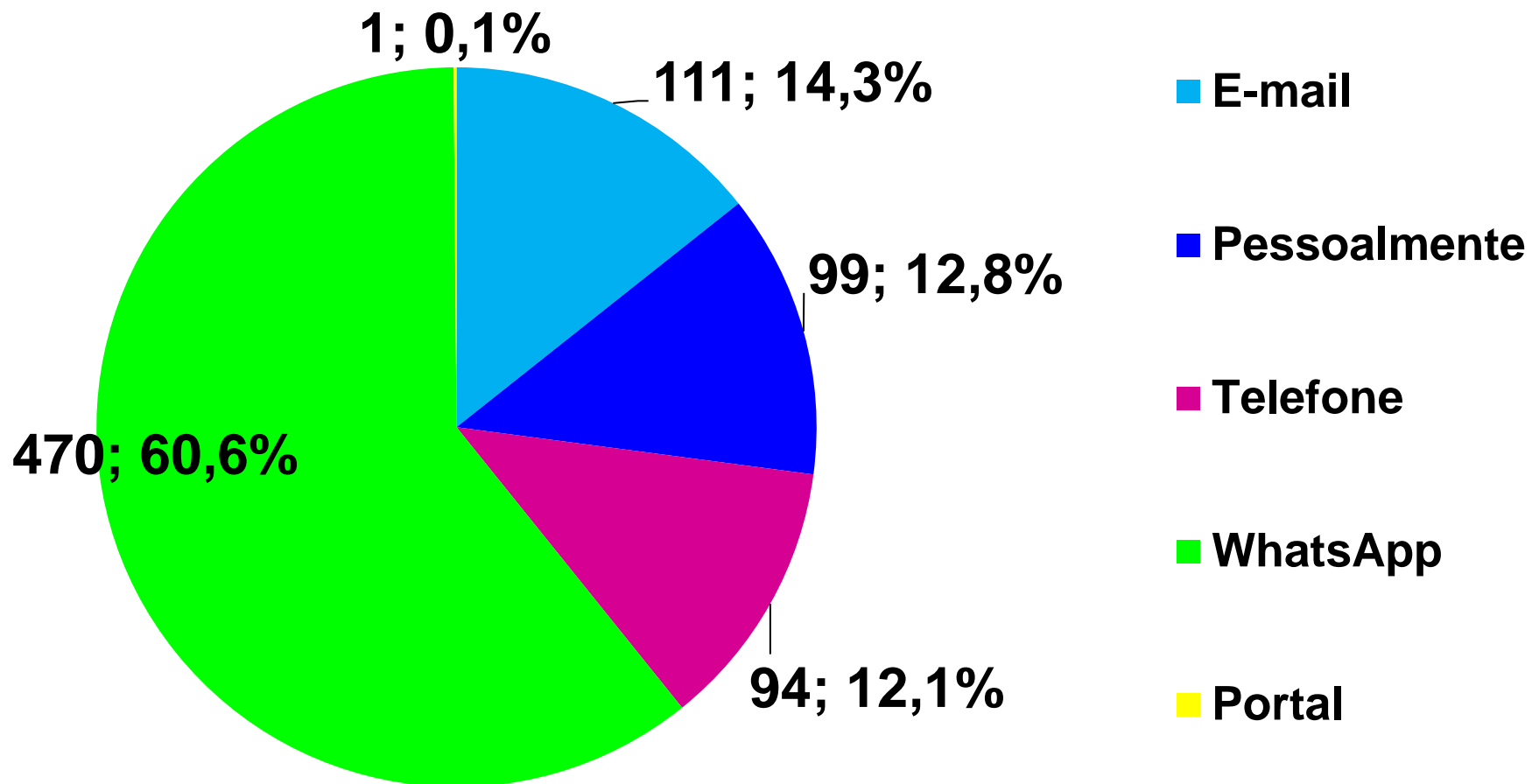
Ouvidoria do SUS

HISTÓRICO DE ATENDIMENTOS



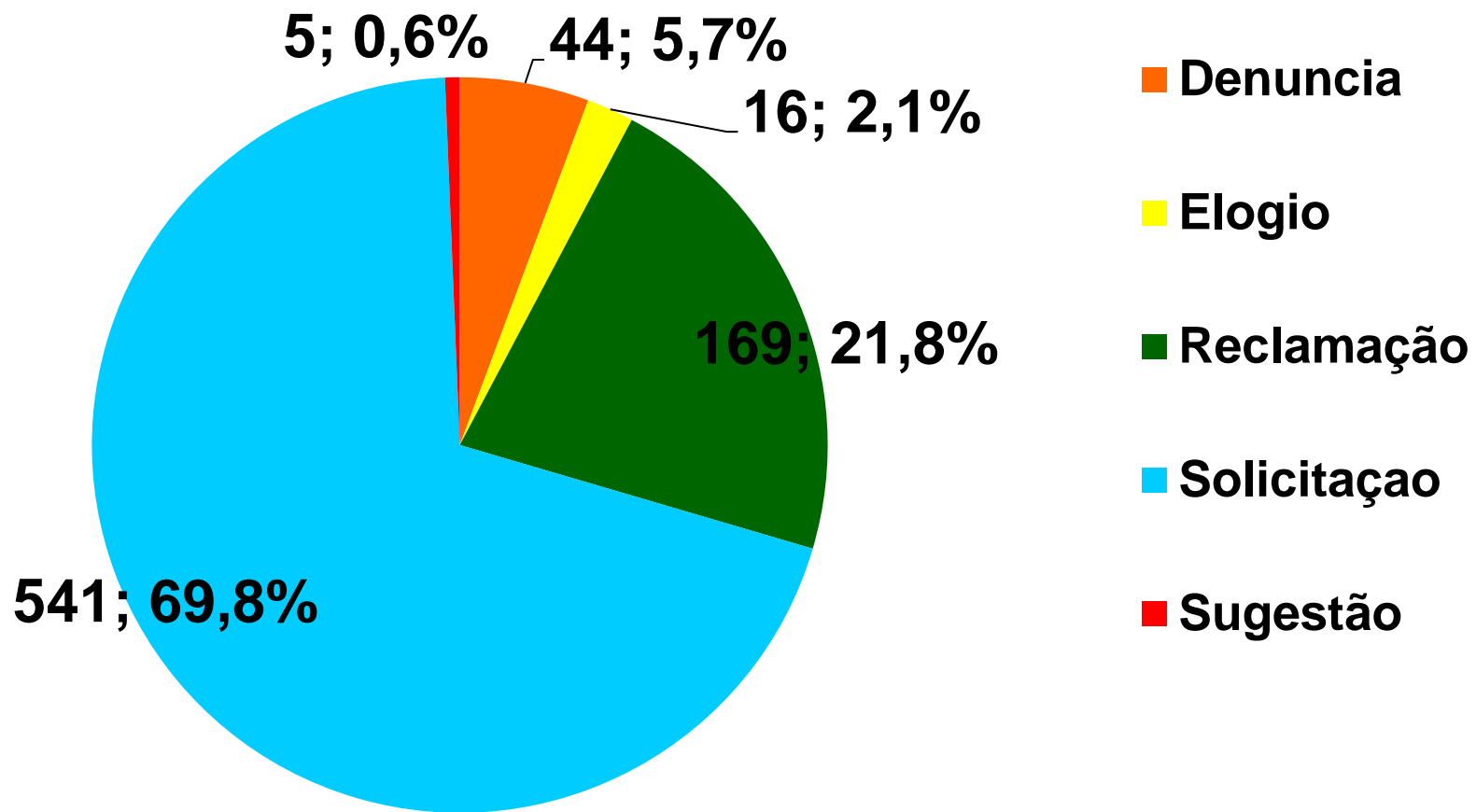
Ouvidoria do SUS

Meio de Contato – Maio a Agosto de 2022



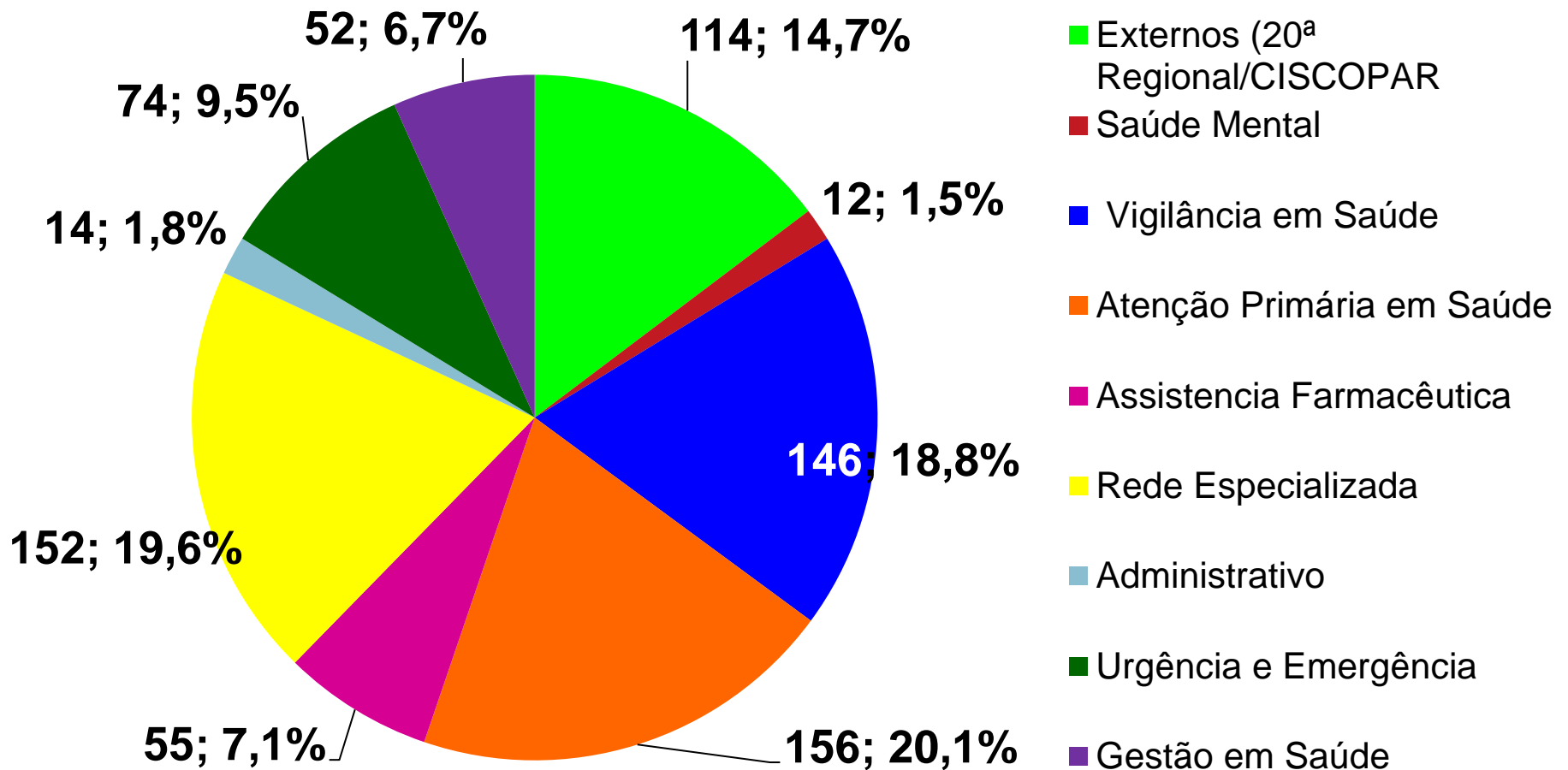
Ouvidoria do SUS

Manifestações Registradas – Maio a Agosto de 2022



Ouvidoria do SUS

MANIFESTAÇÕES POR SETOR – Maio a Agosto de 2022



Ouvidoria do SUS

MANIFESTAÇÕES POR ASSUNTO – Maio a Agosto de 2022

ASSUNTO	DENUNCIA	ELOGIO	RECLAMAÇÃO	SOLICITAÇÃO	SUGESTÃO
Acessibilidade - Esfera Municipal			1		
Acesso aos serviços hospitalares(internamento, cirurgia, SADT)- Esfera Municipal			11	154	1
Assunto não pertinente a área da saúde				2	
CAPS/Saúde Mental	1		2	4	
Cartão SUS				1	
Central de Regulação de Leitos/Consulta			1	4	

Ouvidoria do SUS

MANIFESTAÇÕES POR ASSUNTO – Maio a Agosto de 2022

Assunto (Parte 2)	Denúncia	Elogio	Reclamação	Solicitação	Sugestão
Consulta UBS/Atendimento/Tratamento - Esfera Municipal.	1		65	50	2
Coronavírus				2	
Criação de animais para abate em área urbana/vigilância Sanitária- Esfera Municipal	6			16	
Demora no agendamento de consultas			1	1	
Demora/espera no Atendimento - Esfera Estadual			4	1	
Demora/espera no Atendimento - Esfera Municipal	2		33	5	
Elogio ao Profissional de Saúde - Esfera Municipal		16			

Ouvidoria do SUS

MANIFESTAÇÕES POR ASSUNTO – Maio a Agosto de 2022

Assunto (Parte 3)	Denúncia	Elogio	Reclamação	Solicitação	Sugestão
Estratégia Saúde da Família - Visita - Esfera Municipal.				1	
Estrutura física de Hospital e/ou Unidade Básica de Saúde				3	1
Exame Odontológico - Esfera Municipal				2	
Exames de alta complexidade - Espera - Encaminhamento esfera municipal				3	
Exames de alta complexidade - solicitação				2	
Exames de Atenção Básica / Espera - Esfera Municipal			1	3	

Ouvidoria do SUS

MANIFESTAÇÕES POR ASSUNTO – Maio a Agosto de 2022

Assunto (Parte 4)	Denuncia	Elogio	Reclamação	Solicitação	Sugestão
Gestão de hospital contratualizado pelo SUS- Esfera Municipal (pactuação)				1	
Gestão de recursos humanos - Nível municipal	1		1		
Informações gerais sobre vacinas			1	5	1
Informações na área da saúde - Esfera Municipal				1	
Informações/orientações vacina influenza			1		
Inspeção em Estabelecimento Comercial/Industrial/Residencial - Esfera Municipal	18		1	31	
Intercorrência (internamento, cirurgia, SADT)			1		

Ouvidoria do SUS


MANIFESTAÇÕES POR ASSUNTO – Maio a Agosto de 2022

Assunto (Parte 5)	Denúncia	Elogio	Reclamação	Solicitação	Sugestão
Mau atendimento de profissional de saúde - Esfera Municipal	2		16	7	
Mau atendimento do profissional da rede contratualizada ao SUS	1				
Mau atendimento do profissional médico da rede SUS- Esfera Municipal	2		12	8	
Medicamentos da atenção básica - Esfera Municipal			3	8	
Medicamentos especializados e/ou estratégicos - Esfera Estadual				2	
Medicamentos não padronizados pelo SUS - Esfera Estadual				34	

Ouvidoria do SUS

MANIFESTAÇÕES POR ASSUNTO – Maio a Agosto de 2022

Assunto (Parte 6)	Denúncia	Elogio	Reclamação	Solicitação	Sugestão
Pagamento de fornecedores/prestadores - Esfera Estadual				4	
Prontuário / Outros documentos - Esfera Municipal				2	
Recursos Humanos - Questões funcionais - Esfera Municipal	2		1	1	
Solicitação de medicamentos e outros insumos			7	8	
Suspeita de dengue - Esfera Municipal	7		3	61	
Suspeita de erro médico - Esfera Municipal				1	
Transporte/Colisão veículo público/Irregularidade no trânsito	1		3	2	

 **GOVERNO MUNICIPAL TOLEDO 2022 ANOS**
SECRETARIA DA SAÚDE

FONTE: SIGO(SISTEMA INTEGRADO PARA GESTÃO DE OUVIDORIAS)

171

Ouvidoria do SUS

MANIFESTAÇÕES POR ASSUNTO – Maio a Agosto de 2022

Assunto (Parte 7)	Denuncia	Elogio	Reclamação	Solicitação	Sugestão
Tratamento Fora de Domicílio - TFD - Esfera Municipal				102	
VACINA/CORONAVIRUS				9	
TOTAL	44	16	169	541	5

PREFEITURA DO MUNICÍPIO DE TOLEDO

AUDIÊNCIA PÚBLICA

OBRIGADA!

