
 Ouidoria > Relatórios > Eficiência


- O objetivo desse relatório é exibir o que foi finalizado (manifestações canceladas e concluídas) e o que não foi finalizado (manifestações abertas, agendadas, em andamento e pendentes).
- Nesse relatório há também a possibilidade da visualização dos totalizadores das manifestações, por porcentagem das categorias e dos status.
- Há tabelas dos 10 (dez) principais assuntos, bairros e secretarias e também dos 10 (dez) municípios mais participativos e das 10 (dez) unidades mais solicitadas.
- A tabela inferior representa um resumo relacionado aos prazos e ao que foi finalizado e não finalizado por cada uma das secretarias.

Ano: Período de: até: Pesquisar

Feedbacks

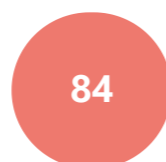
 **07** feedbacks

- 1872910
- 1873197
- 1873205
- 1874481
- 1915271
- 1920075

 **02** feedbacks

1881843

Primeira resposta



Não teve a 1ª resposta
0,39%



Teve a 1ª resposta, mas não foi finalizada
8,93%



Finalizada
90,68%

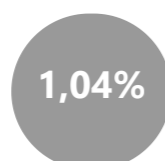
Status das Ouidorias



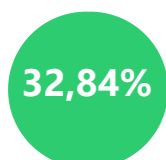
Aberto



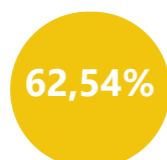
Agendado



Cancelado



Concluído



Em andamento



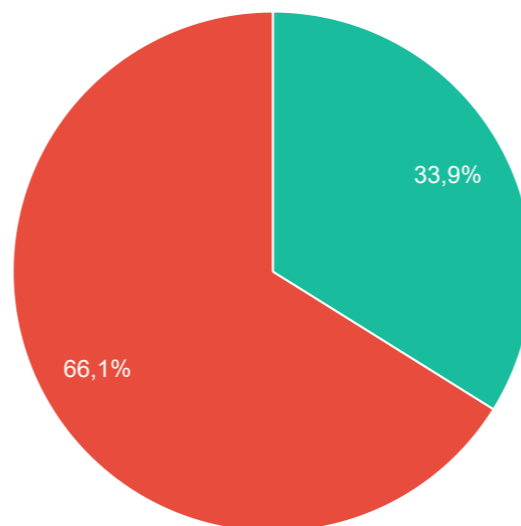
Pendente

Total de 670

Exportar

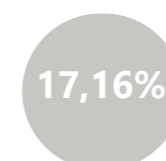
Eficiência

● Finalizadas ● Não finalizadas

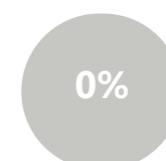


Exportar

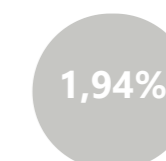
Categoria das Ouidorias



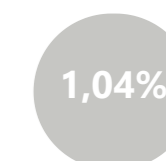
Denúncia



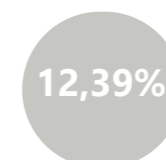
Doação



Elogio



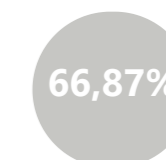
Informação



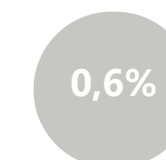
Reclamação



Simplifique



Solicitação



Sugestão

Total de 670

Exportar

Bairros mais requisitados

1 . Centro	=	117
2 . Jardim Coopagro	=	64
3 . Vila Pioneiro	=	56
4 . Jardim Panorama	=	47
5 . São Francisco	=	46
6 . Vila Industrial	=	37
7 . Jardim Europa/América	=	32
8 . Jardim Pancera	=	31
9 . Jardim Concórdia	=	28
10 . Jardim Porto Alegre	=	27

Exportar

Bairros menos requisitados

1 . Cerâmica Prata	=	1
2 . Distrito de Dez de Maio	=	1
3 . Distrito de São Luis do Oeste	=	1
4 . Jardim Parizotto	=	1
5 . Linha São João	=	1
6 . Linha Sperotto/Bilatto	=	1
7 . Xaxim	=	1
8 . Distrito de Concórdia do Oeste	=	2
9 . Distrito de Vila Nova	=	3
10 . Cerro da Lola	=	4

Exportar

Solicitantes mais participativos Ocultar nomes

1 . -----	=	9
2 . -----	=	5
3 . -----	=	5
4 . -----	=	4
5 . -----	=	4
6 . -----	=	4
7 . -----	=	3
8 . -----	=	3
9 . -----	=	3
10 . -----	=	3

Exportar

Unidades mais solicitadas

Não há nenhum registro cadastrado.

Exportar

Secretarias mais requisitadas

1 . MATO ALTO	=	160
2 . ANIMAIS - Maus tratos/abandono	=	68
3 . ÁRVORES	=	43
4 . OUVIDORIA DA SAÚDE	=	38
5 . LIXO RECICLÁVEL	=	30
6 . ENTULHOS	=	29
7 . OUTROS	=	28
8 . ESCOLAS E CMEIS	=	23
9 . DESCARTE IRREGULAR DE RESÍDUOS	=	21
10 . TRÂNSITO	=	21

Secretarias menos requisitadas

1 . INFÂNCIA, JUVENTUDE, MULHER, FAMÍLIA e DESENV. HUMANO	=	1
2 . AGRONEGÓCIO E DES. ECONÔMICO	=	2
3 . PONTOS DE ÔNIBUS	=	3
4 . GABINETE DO PREFEITO	=	4
5 . PRAÇAS E PARQUES	=	4
6 . SEGURANÇA	=	4
7 . TRANSPORTE COLETIVO	=	4
8 . ASSISTÊNCIA SOCIAL	=	8
9 . ESPAÇOS ESPORTIVOS	=	8
10 . ESGOTO/FOSSA	=	9

Assuntos mais requisitados

1 . MATO ALTO - Meio Ambiente	=	160
2 . ANIMAIS - Maus tratos/abandono - Meio Ambiente	=	68
3 . OUVIDORIA DA SAÚDE - Saúde	=	38
4 . LIXO RECICLÁVEL - Meio Ambiente	=	30
5 . ENTULHOS - Meio Ambiente	=	29
6 . ÁRVORES - Infraestrutura - Serviço de Poda de Árvores em Passeios/Calçadas	=	25
7 . ESCOLAS E CMEIS - Educação	=	23
8 . LIXO ORGÂNICO - Meio Ambiente	=	21
9 . DESCARTE IRREGULAR DE RESÍDUOS - Meio Ambiente	=	21
10 . TRÂNSITO - Segurança e Mobilidade Urbana	=	20

Assuntos menos requisitados

1 . BUEIROS - GALERIAS - CALÇADAS - MEIO-FIO - Bueiros/boca-de-lobo - conserto ou instalação	=	1
2 . BUEIROS - GALERIAS - CALÇADAS - MEIO-FIO - Calçadas - conserto	=	1
3 . BUEIROS - GALERIAS - CALÇADAS - MEIO-FIO - Calçadas - construção	=	1
4 . BUEIROS - GALERIAS - CALÇADAS - MEIO-FIO - Meio fio - conserto	=	1
5 . BURACOS/PAVIMENTAÇÃO - Infraestrutura - Recuperação Asfáltica (urbana)	=	1
6 . BURACOS/PAVIMENTAÇÃO - Infraestrutura - Tapa-buracos (urbana)	=	1
7 . INFÂNCIA, JUVENTUDE, MULHER, FAMÍLIA e DESENV. HUMANO - Outros	=	1
8 . OUTROS - Recursos Humanos	=	1
9 . PRAÇAS E PARQUES - Infraestrutura - Conserto de Equipamentos	=	1
10 . PRAÇAS E PARQUES - Infraestrutura - Limpeza de Parque/Praça	=	1

Exportar

Eficiência

Prazos sem Prorrogação

Prazos com Prorrogação

Secretarias	Finalizadas	Não finalizadas	Em dia (S/ Prorr.)	Atrasando (S/ Prorr.)	Estourado (S/ Prorr.)	Em dia (C/ Prorr.)	Atrasando (C/ Prorr.)	Estourado (C/ Prorr.)
ACESSO À INFORMAÇÃO	0	0	0	0	0	0	0	0
AGRONEGÓCIO E DES. ECONÔMICO	1	1	1	1	0	0	0	0
ANIMAIS - Maus tratos/abandono	21	47	53	13	2	0	0	0
ÁRVORES	10	33	28	10	5	0	0	0
ASSISTÊNCIA SOCIAL	1	7	3	3	2	0	0	0
BARULHO de EMPRESAS	0	0	0	0	0	0	0	0
BUEIROS - GALERIAS - CALÇADAS - MEIO-FIO	9	4	12	1	0	0	0	0
BURACOS/PAVIMENTAÇÃO	5	7	8	3	1	0	0	0
CAST	0	0	0	0	0	0	0	0
CONTROLE INTERNO	0	0	0	0	0	0	0	0
COVID 19	0	0	0	0	0	0	0	0
CULTURA	0	0	0	0	0	0	0	0
DENGUE	0	0	0	0	0	0	0	0
DESCARTE IRREGULAR DE RESÍDUOS	0	21	18	2	1	0	0	0
EMPRESAS IRREGULARES	12	1	12	1	0	0	0	0
ENTULHOS	0	29	2	22	5	0	0	0
ESCOLAS E CMEIS	20	3	23	0	0	0	0	0
ESGOTO/FOSSA	1	8	7	1	1	0	0	0
ESPAÇOS ESPORTIVOS	8	0	8	0	0	0	0	0
FISCALIZAÇÃO OBRAS E POSTURAS	2	18	14	5	1	0	0	0
FUMAÇA/QUEIMADA	2	11	7	5	1	0	0	0
GABINETE DO PREFEITO	4	0	4	0	0	0	0	0
ILUMINAÇÃO PÚBLICA	8	2	10	0	0	0	0	0
INFÂNCIA, JUVENTUDE, MULHER, FAMÍLIA e DESENV. HUMANO	0	1	0	1	0	0	0	0

LIMPEZA/VARRIÇÃO DE RUAS	8	1	8	1	0	0	0	0
LIXO ORGÂNICO	13	8	13	5	3	0	0	0
LIXO RECICLÁVEL	1	29	13	12	5	0	0	0
MATO ALTO	9	151	71	71	18	0	0	0
OUTROS	11	17	19	8	1	0	0	0
OUVIDORIA DA SAÚDE	28	10	36	2	0	0	0	0
Ouvidoria Geral	0	0	0	0	0	0	0	0
PERTURBAÇÃO DA TRANQUILIDADE	9	5	11	2	1	0	0	0
Políticas para Mulheres	0	0	0	0	0	0	0	0
PONTOS DE ÔNIBUS	0	3	2	1	0	0	0	0
PRAÇAS E PARQUES	3	1	3	1	0	0	0	0
SEGURANÇA	2	2	3	1	0	0	0	0
SERVIDORES	8	11	17	1	1	0	0	0
SINALIZAÇÃO DE TRÂNSITO	0	0	0	0	0	0	0	0
TERRENOS E PRÉDIOS PÚBLICOS	17	1	12	6	0	0	0	0
TOLEDOPREV	0	0	0	0	0	0	0	0
TRÂNSITO	10	11	16	5	0	0	0	0
TRANSPORTE COLETIVO	4	0	4	0	0	0	0	0
VIGILÂNCIA SANITÁRIA	0	0	0	0	0	0	0	0
	33,88%	66,12%	65,37%	27,46%	7,16%	0%	0%	0%