PREFEITURA DO MUNICÍPIO DE TOLEDO

AUDIÊNCIA PÚBLICA

PRESTAÇÃO DE CONTAS ATÉ 2º QUADRIMESTRE 2025

SMS

Secretaria de Saúde

RELATÓRIO DE GESTÃO QUADRIMESTRAL

LEI COMPLEMENTAR Nº 141, DE 13 DE JANEIRO DE 2012

Regulamenta o § 3º do art. 198 da Constituição Federal para dispor sobre os valores mínimos a serem aplicados anualmente pela União, Estados, Distrito Federal e Municípios em ações e serviços públicos de saúde; estabelece os critérios de rateio dos recursos de transferências para a saúde e as normas de fiscalização, avaliação e controle das despesas com saúde nas 3 (três) esferas de governo.

RELATÓRIO DE GESTÃO QUADRIMESTRAL

Art. 36. O gestor do SUS em cada ente da Federação elaborará **Relatório detalhado referente ao quadrimestre anterior**, **o qual conterá, no mínimo, as seguintes informações:**

I - montante e fonte dos recursos aplicados no período;

II - auditorias realizadas ou em fase de execução no período e suas recomendações e determinações;

III - oferta e produção de serviços públicos na rede assistencial própria, contratada e conveniada, cotejando esses dados com os indicadores de saúde da população em seu âmbito de atuação.

PREFEITURA DO MUNICÍPIO DE TOLEDO

AUDIÊNCIA PÚBLICA

ADMINISTRATIVO E FINANCEIRO

RECEITAS DA SAÚDE

RECEITAS DE IMPOSTOS*

(BASE PARA CÁLCULO DO MINÍMO CONSTITUCIONAL DE 15% PARA SER APLICADO EM SAÚDE*)

DEMONSTRATIVO DA ORIGEM E APLICAÇÃO EM AÇÕES E SERVIÇOS (EC29 e LC141/2012)

1. BASE DE CALCULO DA ORIGEM DOS RECURSOS	Até 2ºQD 2024	Até 2ºQD 2025	Variação %
RECEITAS DE IMPOSTOS MUNICIPAIS LIQUIDADA (I)	R$ 146.524.735,99	R$ 164.152.135,74	12,03%
1.1 - IPTU	R$ 45.041.215,40	R$ 48.226.172,83	7,07%
1.2 - ITBI	R$ 14.238.720,24	R$ 17.295.113,14	21,47%
1.3 - ISSQN	R$ 44.641.658,85	R$ 50.811.621,07	13,82%
1.4 - IRRF	R$ 30.003.046,90	R$ 35.249.465,51	17,49%
1.5 - ITR	-	-	-
1.6 - Multas, juros de mora e out. encarg especiais de Impostos	R$ 645.110,32	R$ 709.863,04	10,04%
1.7 - Dívida Ativa dos Impostos	R$ 9.672.856,20	R$ 9.639.794,42	-0,34%
1.8 - Multas, juros de mora e outr.encarg da Dívida Ativa	R$ 2.282.128,08	R$ 2.220.105,73	-2,72%
RECEITAS DE TRANSFERÊNCIAS CONSTITUCIONAIS E LEGAIS (II)	R$ 283.808.077,67	R$ 308.533.202,65	8,71%
1.9 - Cota-Parte FPM (Federal)	R$ 96.805.368,88	R$ 106.447.680,43	9,96%
1.10 - Cota-Parte ITR (Federal)	R$ 503.106,92	R$ 703.453,02	39,82%
1.11 - Cota-Parte IPVA (Estadual)	R$ 49.356.057,71	R$ 52.772.736,55	6,92%
1.12 - Cota-Parte ICMS (Estadual)	R$ 135.134.694,91	R$ 146.511.746,54	8,42%
1.13 - Cota-Parte IPI Exportação (Federal)	R$ 2.008.849,25	R$ 2.097.586,11	4,42%
TOTAL RECEITAS P/APURAÇÃO APLICAÇÃO EM SAÚDE (III) = (I) + (II)	R$ 430.332.813,66	472.685.338,39	9,84%
APLICAÇÃO MÍNIMA OBRIGATÓRIA EM SAÚDE (15%)	R$ 64.549.922,05	R$ 70.902.800,76	9,84%

*RECEITAS DE IMPOSTOS = SERVE COMO BASE DE CÁLCULO A VERIFICAÇÃO DA APLICAÇÃO MÍNIMA OBRIGATÓRIA EM SAÚDE, 15% DO TOTAL DAS RECEITAS DE IMPOSTOS(III), CONFORME EC29 E LC141/2012.

SAÚDE - RECEITAS MUNICIPAIS APLICADAS*

Resumo Receitas	Até 2ºQD 2024	Até 2ºQD 2025	Var%
APLICAÇÃO OBRIGATÓRIA 15% (EC29 e LC141/2012)	**R$ 64.549.922,05**	**R$ 70.902.800,76**	**9,84%**
INVESTIMENTO MUNICIPAL (Acima dos 15% da Aplic. Mínima)	**R$ 70.200.329,38**	**R$ 89.651.119,55**	**27,71%**
TOTAL MUNICIPAL	**R$ 134.750.251,43**	**R$ 160.553.920,31**	**19,15%**

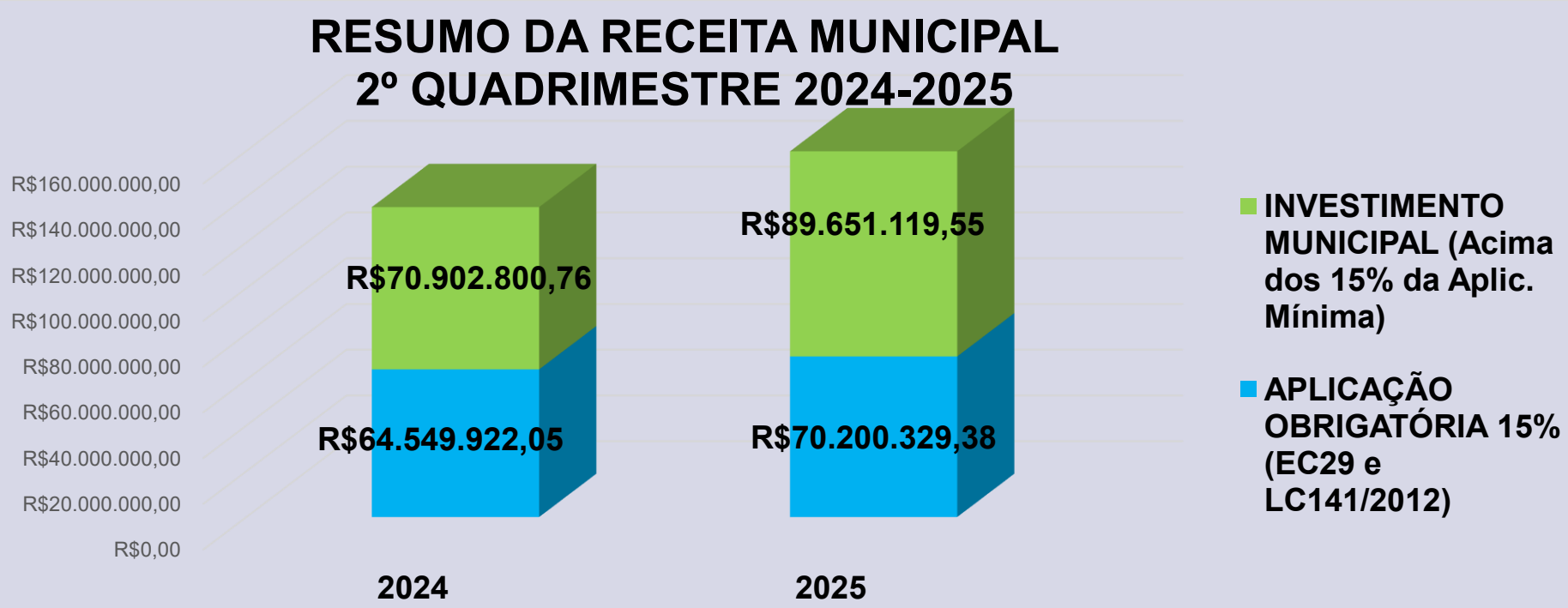

*RECEITAS MUNICIPAIS APLICADAS = { APLIC. OBRIGATÓRIA (15%) + INVESTIMENTO MUNICIPAL }

RECEITAS VINCULADAS À SAUDE (TRANSFERÊNCIAS)*

Origem das Receitas Vinculadas	Até 2ºQD 2024	Até 2ºQD 2025	Var.%
Receitas Municipais	**R$ 135.675.308,72**	**R$156.662.837,70**	**15,47%**
Taxa Vigilância	R$ 925.057,29	R$ 925.133,87	**0,01%**
Transferência do Município	R$ 134.750.251,43	R$ 155.737.703,83	**15,58%**
Receitas Estaduais	**R$ 7.220.092,90**	**R$ 3.480.000,92**	**-51,80%**
Receitas repassadas pelo Estado	R$ 7.220.092.90	R$ 3.480.000,92	**-51,80%**
Receitas Federais	**R$ 26.023.082,87**	**R$ 23.481.161,46**	**-9,77%**
Recursos repassados pelo SUS**	R$ 25.452.727,00	R$ 22.855.312,65	**-10,20%**
Aplicações Financeiras rec. SUS	R$ 570.355,87	R$ 625.848,81	**9,73%**
Receitas Outras	**R$ 2.362.712,95**	**R$ 3.310.085,35**	**40,10%**
Aplicações Financeiras demais fontes	R$ 917.911,83	R$ 1.343.294,71	**46,34%**
Recursos dos Municípios (CONSAMU)	R$ 1.444.801,12	R$ 1.966.790,64	**36,13%**
TOTAL	**R$ 171.281.197,44**	**R$ 186.934.085,43**	**9,14%**

*RECEITAS VINCULADAS À SAÚDE = SOMA DAS RECEITAS DE TRANSFERÊNCIAS FEDERAIS, ESTADUAIS, CONSÓRCIOS E DA TAXA DE VIGILÂNCIA VINCULADAS À SAÚDE.
**Recursos repassados pelo SUS

PARTICIPAÇÃO POR ENTE - RECEITA – até 2ºQD 2024

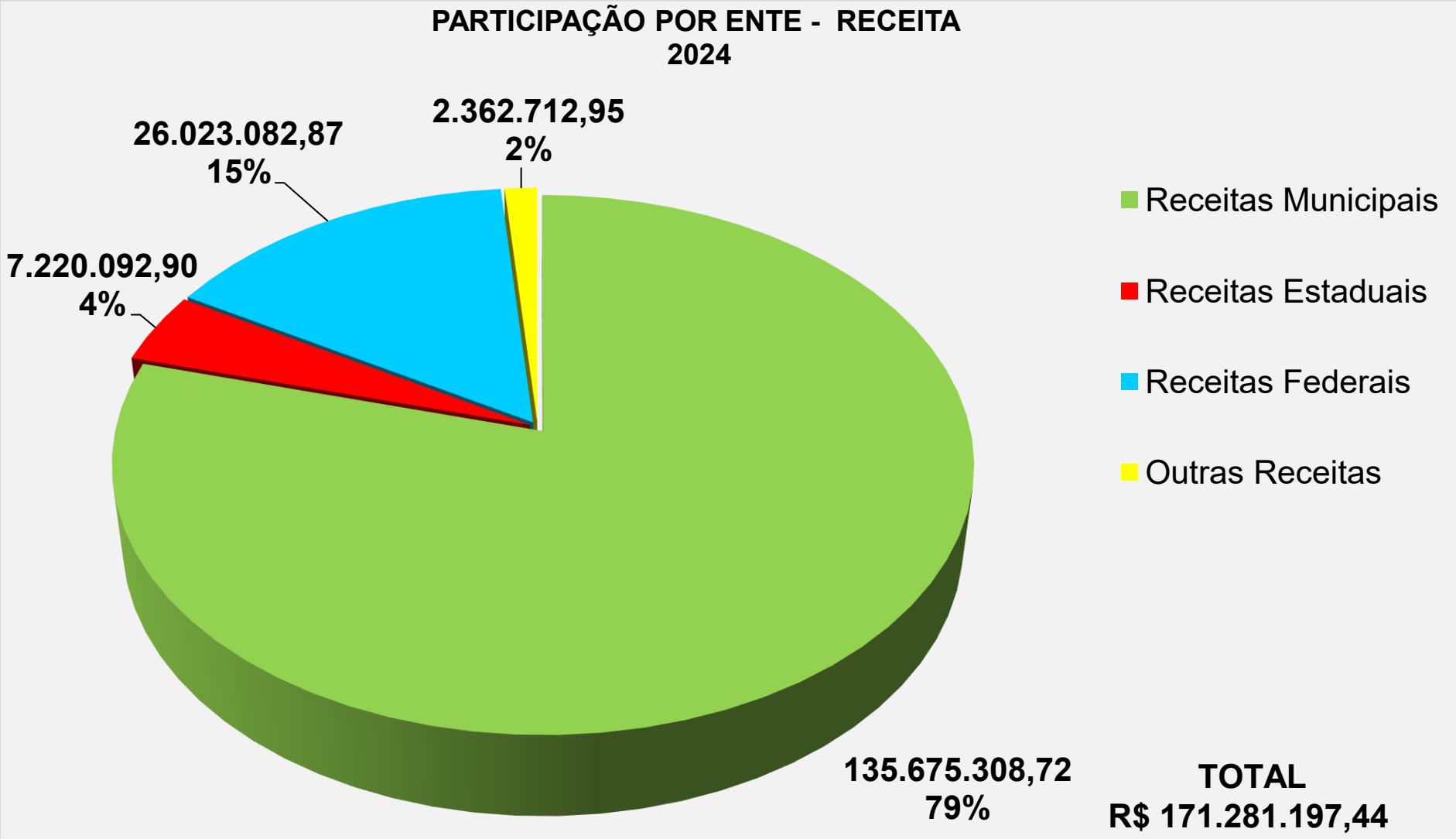

TOTAL
R$ 171.281.197,44

-Receitas Municipais: 15% de aplicação obrigatória +investimento Municipal +Taxa Vigilância.
-Outras Receitas: Aplic. Financeiras demais fontes + MPT 9ª Região + Recursos dos Municípios (CONSAMU).

PARTICIPAÇÃO POR ENTE - RECEITA – até 2ºQD 2025

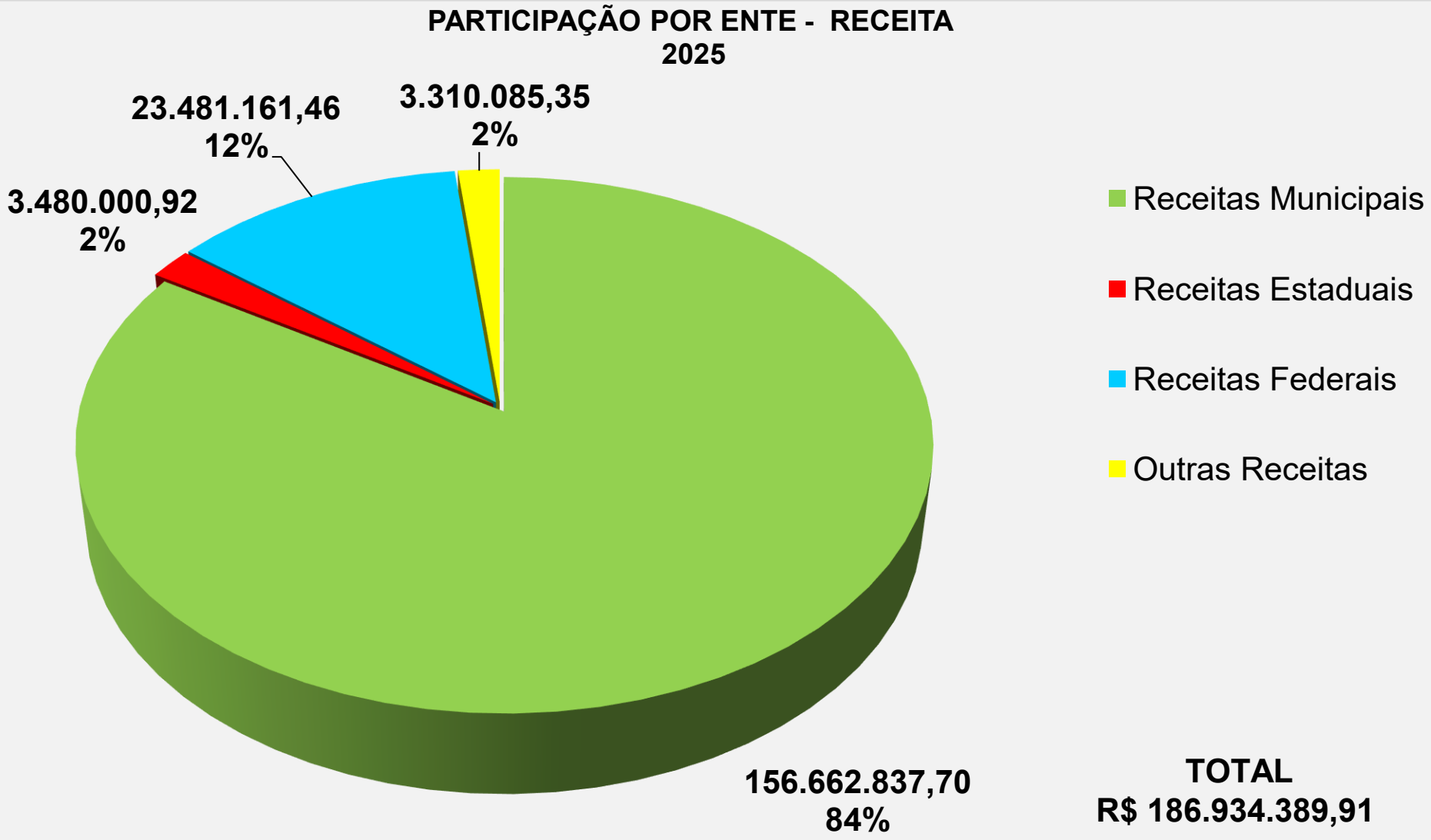

TOTAL
R$ 186.934.389,91

-Receitas Municipais: 15% de aplicação obrigatória +investimento Municipal +Taxa Vigilância.
-Outras Receitas: Aplic. Financeiras demais fontes + MPT 9ª Região + Recursos dos Municípios (CONSAMU).

DESPESAS DA SAÚDE

RESUMO DEMONSTRATIVO DE TOTAL - DESPESAS LIQUIDADAS

DESPESAS TOTAL POR CATEGORIA/NATUREZA DE DESPESA Até 2º QUADRIMESTRE 2024 e 2025

Categoria	Natureza Despesa	Liquidada 2ºQD2024	Liquidada 2ºQD2025	Variação %
3.0.00.00.00.00	DESPESAS CORRENTES (TOTAL 3.0.00)	160.069.315,34	182.157.523,65	13,80%
3.1.00.00.00.00	PESSOAL E ENCARGOS SOCIAIS	112.808.942,30	127.933.654,77	13,41%
3.3.00.00.00.00	OUTRAS DESPESAS CORRENTES (CUSTEIO)	47.259.373,04	54.223.868,88	14,74%
4.0.00.00.00.00	DESPESAS DE CAPITAL (TOTAL 4.0.00)	732.738,40	557.997,44	-23,85%
TOTAL GERAL DESPESAS LIQUIDADAS (CORRENTES + CAPITAL)		160.802.053,74	182.715.521,09	13,63%

RESUMO DEMONSTRATIVO DAS DESPESAS LIQUIDADAS DO FUNDO MUNICIPAL DE SAÚDE

DESPESAS FMS - POR CATEGORIA/NATUREZA DE DESPESA
Até 2º QUADRIMESTRE 2024 e 2025

Categoria	Natureza Despesa	Liquidada 2ºQD2024	Liquidada 2ºQD2025	Variação %
3.0.00.00.00.00	DESPESAS CORRENTES (TOTAL 3.0.00)	129.874.168,42	145.541.154,98	12,06%
3.1.00.00.00.00	PESSOAL E ENCARGOS SOCIAIS	95.913.037,93	107.086.909,51	11,65%
3.3.00.00.00.00	OUTRAS DESPESAS CORRENTES (CUSTEIO)	33.961.130,49	38.454.245,47	13,23%
4.0.00.00.00.00	DESPESAS DE CAPITAL (TOTAL 4.0.00)	714.072,67	458.236,27	-35,83%
TOTAL GERAL DESPESAS LIQUIDADAS (CORRENTES + CAPITAL)		130.588.241,09	145.999.391.25	11,80%

RESUMO DEMONSTRATIVO DAS DESPESAS LIQUIDADAS COM CONSÓRCIOS

DESPESAS CONSÓRCIOS POR CATEGORIA/NATUREZA DE DESPESA
Até 2º QUADRIMESTRE 2024 e 2025

Categoria	Natureza Despesa	Liquidada 2ºQD2024	Liquidada 2ºQD2025	Variação %
3.0.00.00.00.00	DESPESAS CORRENTES (TOTAL 3.0.00)	30.195.907,92	36.616.368,67	21,27%
3.1.00.00.00.00	PESSOAL E ENCARGOS SOCIAIS	16.896.907,37	20.846.745,26	23,38%
3.3.00.00.00.00	OUTRAS DESPESAS CORRENTES (CUSTEIO)	13.698.242,55	15.769.623,41	18,58%
4.0.00.00.00.00	DESPESAS DE CAPITAL (TOTAL 4.0.00)	18.665,73	99.861,17	435%
TOTAL DESPESAS LIQUIDADAS (CORRENTES + CAPITAL)		30.213.812,65	36.716.229,84	21,52%

COMPOSIÇÃO CONSÓRCIOS – DESPESA LIQUIDADA ATÉ 2º QUADRIMESTRE 2025

Descrição grupos de despesas	Paraná Consórcios	CISCOPAR	SAMU	Gestão SAMU/UPA	Total
Desp. Pessoal (3.1.71)	44.842,28	3.322.375,18	5.237.860,18	12.241.667,62	20.846.745,26
Transf. Mun. Fundo a Fundo (3.3.41) CAPS AD III Regional	-	1.305.905,30	-		1.305.905,30
Despesas Correntes (3.3.71) Custeio de despesas internas.	15.302,29	1.209.640,74	1.497.654,72	1.269.907,95	3.992.505,70
Despesas Correntes (3.3.72.30) Consumo externo. Ex: Medicamentos, material hosp.bolsa de colostomia).	1.875.000,00	347.657,08	-	-	2.222.657,08
Despesas Correntes (3.3.72.39) (Procedimentos adquiridos pelo Município).	-	8.248.555,33	-	-	8.248.555,33
Despesas Capital (4.4.71) Obras e Equipamentos	579,49	47.929,28	51.352,40	-	99.761,17
Total	1.935.674,06	14.482.062,91	6.786.867,30	13.511.575,57	36.716.229,84

DEMONSTRATIVO DAS DESPESAS LIQUIDADAS

LIQUIDADO POR CONSÓRCIO E FUNDO M SAÚDE ATÉ 2º QD 2024/2025

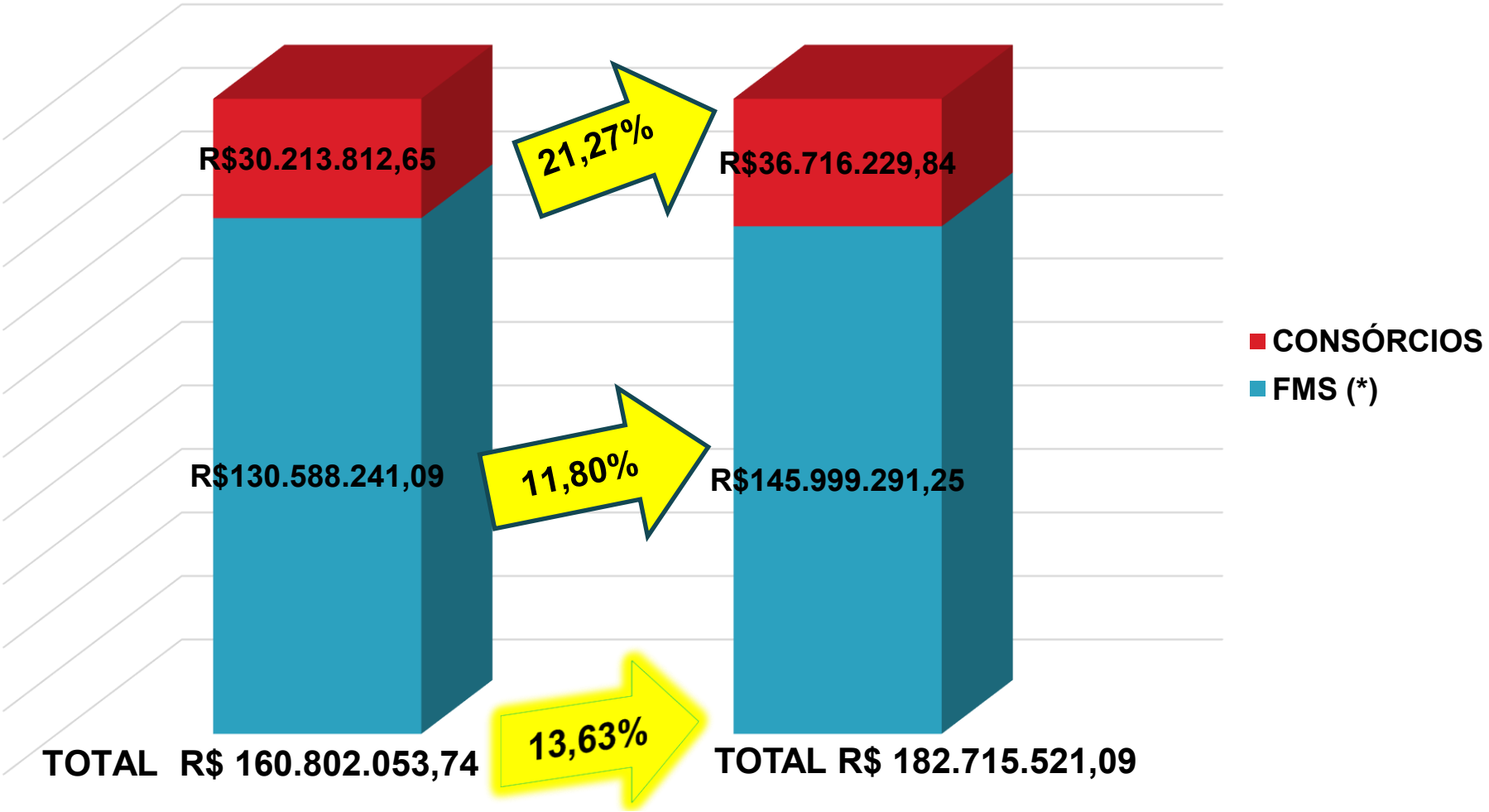

*FUNDO MUNICIPAL DE SAÚDE

DESPESAS EXECUTADAS CISCOPAR POR COMPETÊNCIA

Serviços	janeiro/25	fevereiro/25	março/25	abril/25	TOTAL 1º Quad
Proc. Médicos	976.915,60	979.303,77	896.934,89	876.063,43	3.729.217,69
Colostomia	0,00	0,00	97.427,38	0,00	97.427,38
Fat. Adm	369.779,57	369.779,57	369.779,57	416.466,34	1.525.805,05
Diárias Ideal	68.990,68	87.447,47	100.416,69	80.544,71	337.399,55
Passagens	121.604,00	0,00	338.520,00	0,00	460.124,00
Transp. Hemodialise	1.184,00	592,00	592,00	1.184,00	3.552,00
TOTAL LIQUIDADO	1.538.473,85	1.437.122,81	1.803.670,53	1.374.258,48	6.153.525,67
Dedução	75.934,69	28.777,83	45.289,34	70.637,44	220.639,30
VALOR PAGO	1.462.539,16	1.408.344,98	1.758.381,19	1.303.621,04	5.932.886,37

DESPESAS EXECUTADAS CISCOPAR POR COMPETÊNCIA

Serviços	maio/25	junho/25	julho/25	agosto/25	TOTAL 2º Quad
Proc. Médicos	899.970,77	1.020.541,74	1.061.639,89	952.624,22	3.934.776,62
Colostomia	228.428,77	0,00	0,00	2.481,00	230.909,77
Fat. Adm	495.738,44	631.381,51	461.387,67	550.524,40	2.139.032,02
Diárias Ideal	77.857,08	82.032,06	91.864,20	88.561,29	340.314,63
Passagens	0,00	182.030,50	0,00	0,00	182.030,50
Transp. Hemodialise	0,00	1.330,00	0,00	798,00	2.128,00
TOTAL LIQUIDADO	1.701.995,06	1.917.315,81	1.614.891,76	1.594.988,91	6.829.191,54
Dedução	130.055,63	98.335,10	86.105,63	58.673,99	373.170,35
VALOR PAGO	1.571.939,43	1.818.980,71	1.528.786,13	1.536.314,92	6.456.021,19

DESPESAS EXECUTADAS CISCOPAR
ACUMULADO ATÉ 2º QUADRIMESTRE 2025

SERVIÇOS	Total até 2ºQuad/parcial 2025
Proc. Médicos	7.663.994,31
Colostomia	328.337,15
Fat. Administrativa	3.664.837,07
Diárias Ideal	677.714,18
Passagens (*)	642.154,50
Transp. Hemodiálise	5.680,00
TOTAL EXECUTADO	12.982.717,21
Dedução	593.809,65
TOTAL PAGO	12.388.907,56

DEMONSTRATIVO DAS DESPESAS POR SUBFUNÇÃO até 2ºQD 2025

BLOCOS		DOTAÇÃO		MOVIMENTAÇÃO DE DESPESAS			
		Dotação orçamentária Autorizada	Dotação Orçamentária Atualizada	Empenhadas	Liquidadas	Pago	Saldo Orçamentário {Dotação Atualizada – (menos) empenhado}
Atenção Básica- Programa: 33; Subfunção: 301	2025	138.177.397,51	147.314.420,24	96.345.043,53	93.540.943,91	88.321.295,17	50.969.376,71
Assistência Hospitalar e Ambulatorial - Programa: 34; Subfunção: 302	2025	114.649.201,98	129.981.265,07	83.251.254,81	79.787.379,89	75.892.623,52	46.730.010,26
Suporte Profilático e Terapêutico Programa 33; Subfunção: 303	2025	86.600,00	627.900,00	232.956,80	119.030,34	119.030,34	394.943,20
Vigilância Sanitária Programa: 35; Subfunção: 304	2025	3.928.816,35	4.098.486,83	2.518.477,27	2.495.115,09	2.309.170,04	1.580.009,56
Vigilância Epidemiológica Programa: 35; Subfunção: 305	2025	9.732.294,24	9.628.724,06	6.332.839,96	6.115.272,29	5.706.161,56	3.295.884,10
Alimentação e Nutrição Programa: Subfunção 306	2025	16.500,00	26.300,00	2.000,00	-	2.000,00	24.300,00
Outras Subfunções - Programa 2 Subfunção 122	2025	1.592.124,88	1.196.238,09	691.880,68	655.779,57	619.126,46	504.357,41
Total / 2025	2025	268.182.934,96	292.873.334,29	189.374.453,05	182.713.521,09	172.969.407,09	103.498.881,24

DEMONSTRATIVO DAS DESPESAS POR SUBFUNÇÃO
Até 2ºQD 2024 LIQUIDADO

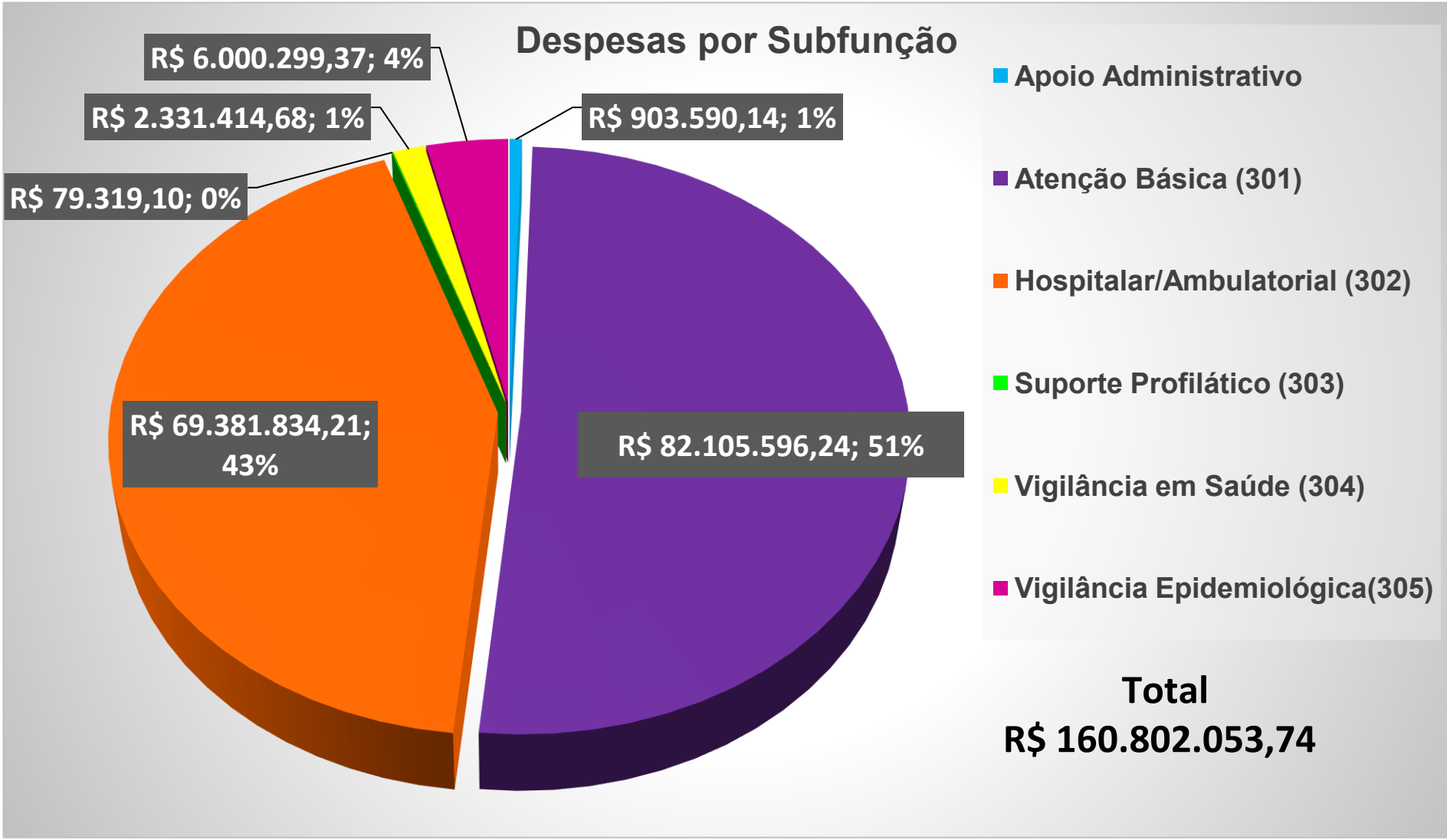

Total
R$ 160.802.053,74

DEMONSTRATIVO DAS DESPESAS POR SUBFUNÇÃO
Até 2ºQD 2025 LIQUIDADO

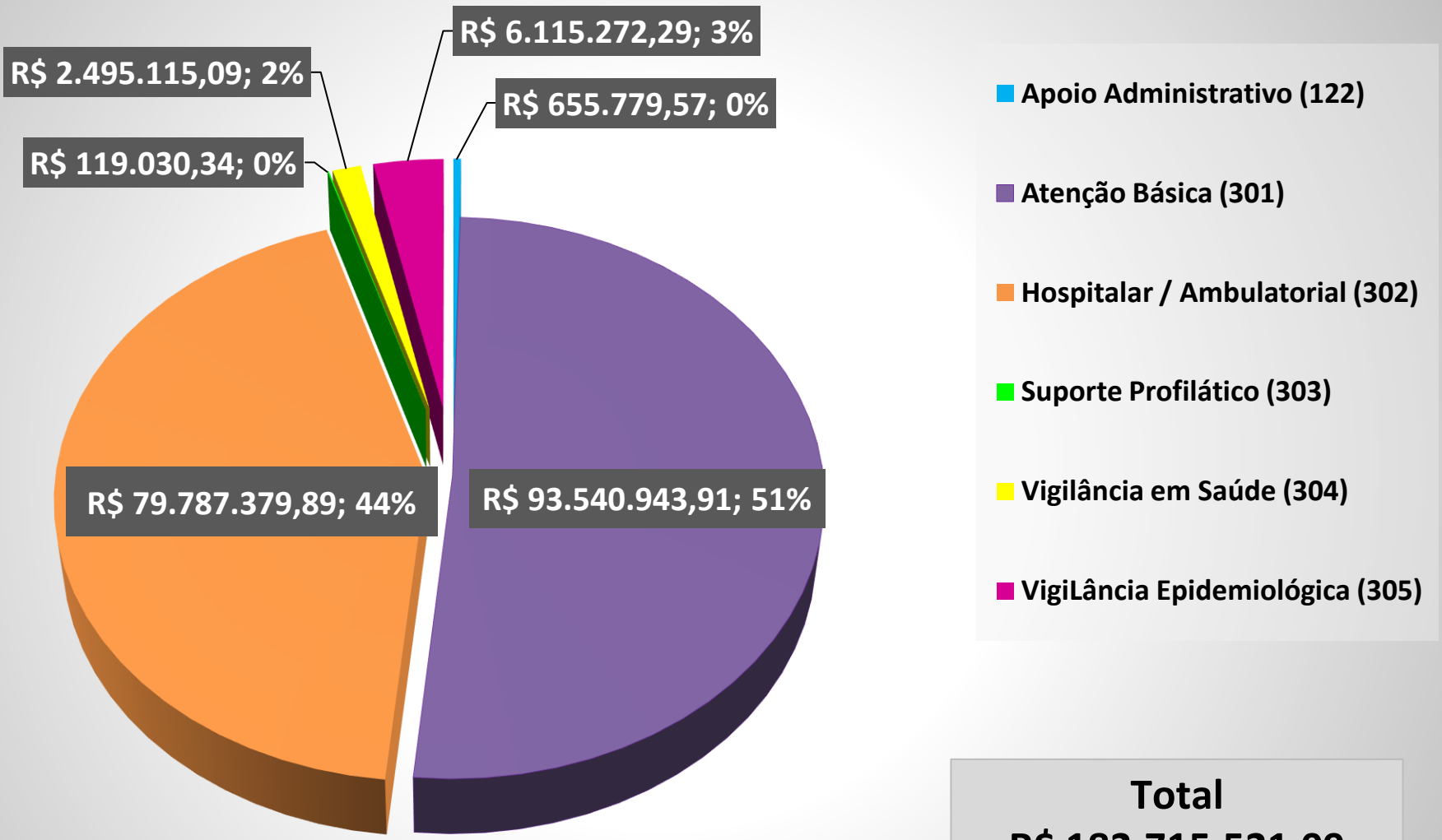

Total
R$ 182.715.521,09

RELAÇÃO

RECEITA X DESPESA

DEMONSTRATIVO DA APLICAÇÃO DO MÍNIMO CONSTITUCIONAL 15% EM SAÚDE

(EC 29 e LC141/12)

Resumo		Até 2ºQD2024	Até 2ºQD2025
Despesas Liquidadas – Recursos Livres: 15% da CF (303)		R$ 69.628.010,13	R$ 72.240.839,87
Despesas Liquidadas - Fonte Livre (000)		R$ 63.856.647,17	R$ 87.632.818,23
Despesas Fonte 510		R$ 1.330.798,18	R$ 1.013.393,53
*Deduções:	Subfunção 301 (31.90.94.01 e 33.90.39.53) Subfunção 304 (33.90.30.14 e 33.90.39.51)	R$ 65.204,05	R$ 333.131,32
Total Despesas**		**R$ 134.750.251,43**	**R$ 160.553.920,31**

Receita resultante de impostos	**R$ 430.332.813,66**	**R$ 472.685.338,39**
Percentual Recursos Livres Aplicado em Saúde***	**31,31%**	**33,97%**

*Deduções = conforme orientação do TCE/2021
**Total Despesas = Constam neste item somente despesas das Fontes 303 e 000.
***Percentual Recursos Livres Aplicados Em Saúde =
{Despesas Liquidadas Fontes: (303) + (000) + {510} } / Receita Resultante de Impostos}

RECURSOS MUNICIPAIS:
HISTÓRICO DO PERCENTUAL APLICADO EM SAÚDE

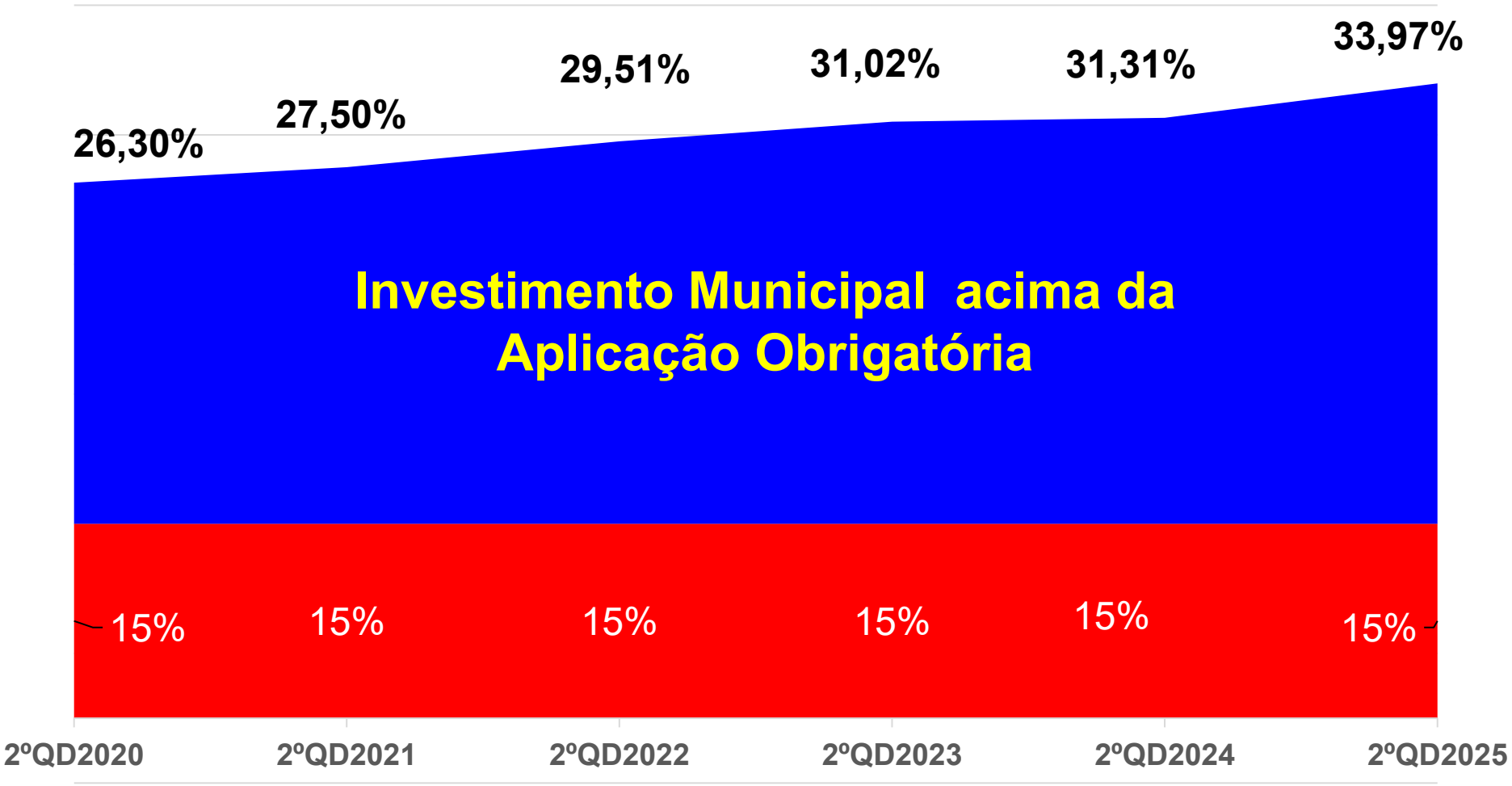

DESPESAS LIQUIDADAS

ATÉ 2º QUADRIMESTRE

	Até 2ºQD2024	Até 2ºQD2025
Total Despesas Liquidadas	**R$ 160.802.053,74**	**R$ 182.715.521,09**
Despesa *per* capita (D.Liq/Hab)	**R$ 1.068,66**	**R$ 1.151,90**
Estimativa populacional	**150.470 habi*tantes***	**158.620 habi*tantes***

DESPESAS LIQUIDADAS PER CAPITA (DESPESA/HABITANTES)

DEMONSTRATIVO DAS DESPESAS LIQUIDADAS POR HABITANTE ATÉ O 2º QUADRIMESTRE 2020-2025

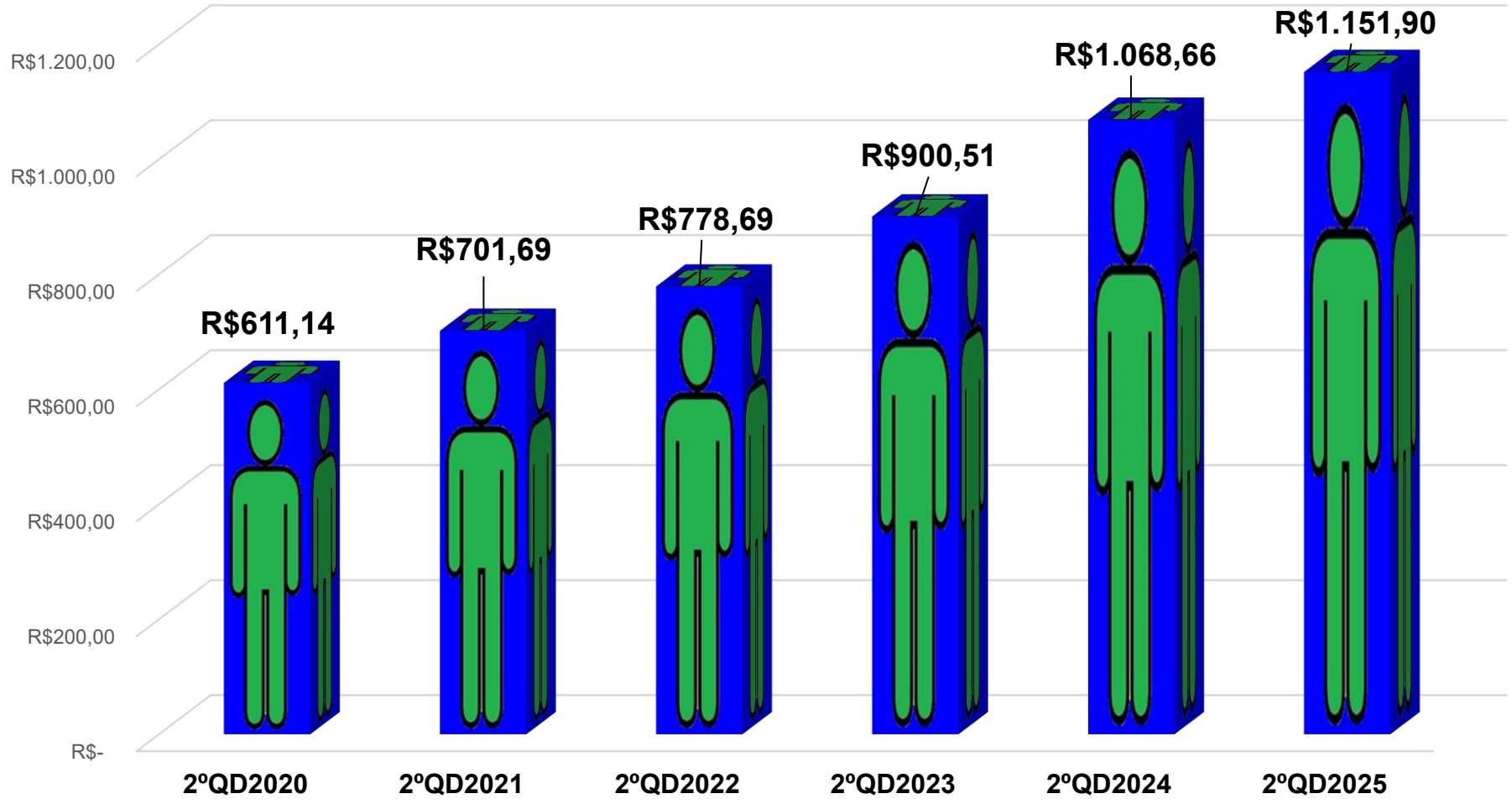

*158.620 habi*tantes*

Fonte: IBGE estimativa 2024

DETALHAMENTO DE DESPESA

DEMONSTRATIVO DAS DESPESAS – HORAS EXTRAS

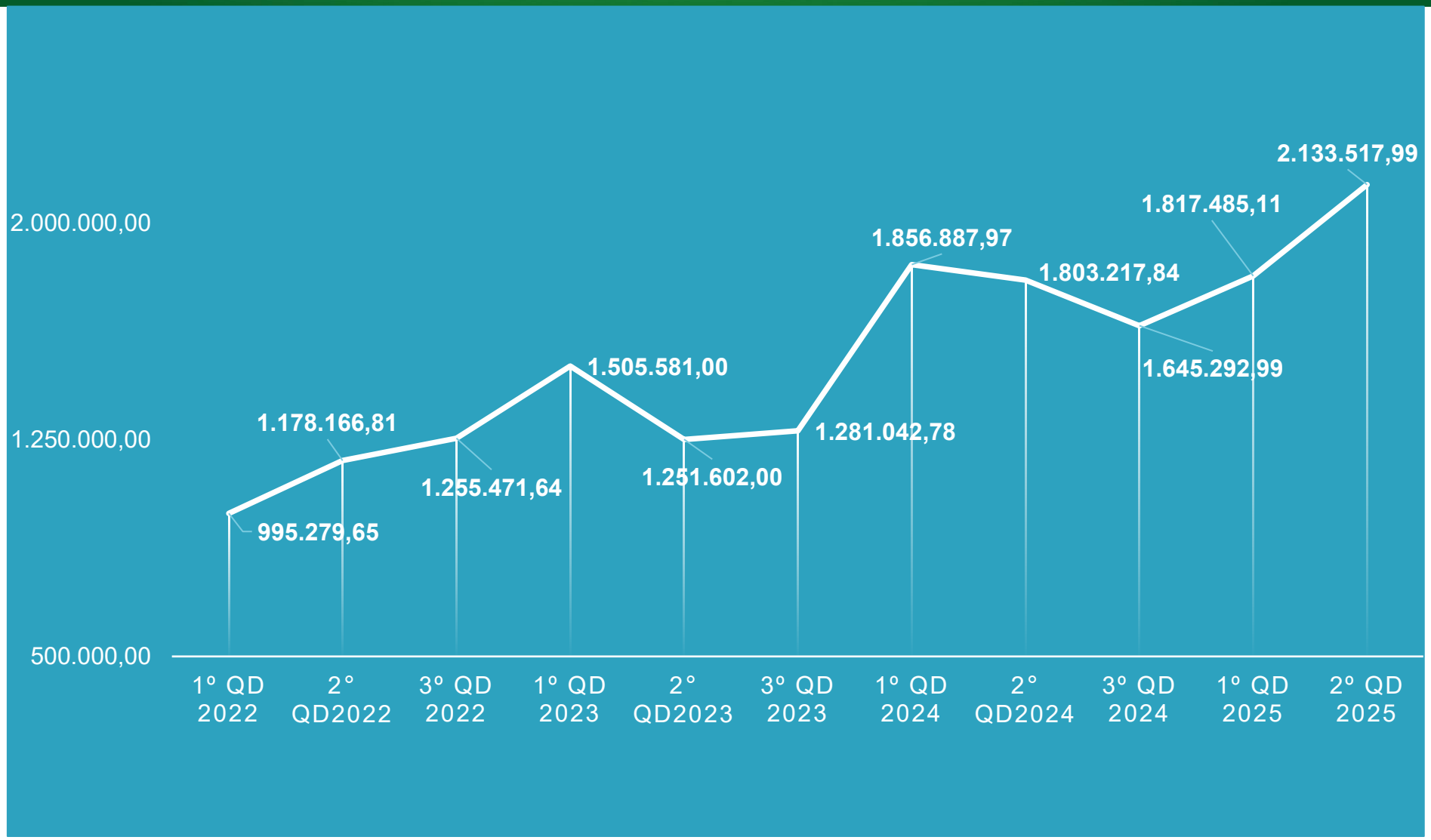

DEMONSTRATIVO DAS DESPESAS – HORAS EXTRAS

As horas extraordinárias permitiram a execução das seguintes ações:

– Escala de pediatria na UPA;
– Escala de Equipe de Enfermagem PAM e CME;
– Escala de técnicos de radiologia;
– Motoristas: escala PAM e transporte sanitário;
– Escala de médicos clínicos no PAM;
– APS consultas de endocrinologia no AMI;
– Ampliação do horário de atendimento na ESF Europa e ESF Panorama (noturno);
– Cobertura de férias no projeto ACALANTO;
– Cobertura de atestados na APS, Atenção Especializada e Farmácia;
– Atendimento de acolhidos da CASA ABRIGO;
– Saúde Mental (Avaliação de pacientes psiquiátricos na UPA, atendimentos para suprir a falta de médicos por atestado e Operação Recomeço);
– Projeto com Vara Criminal, APS e Saúde Mental (GHAV);
– Campanhas da APS;
– Vistorias agendadas para ACE combater a DENGUE;
– Agendamento de consultas e exames especializados mutirão;
– Sentinela síndromes respiratórias (ESF Paulista);

DESPESAS COM VEÍCULOS DA FROTA DO FUNDO MUNICIPAL DE SAÚDE

DESPESAS COM VEÍCULOS	Até 2º QD 2024	Até 2º QD 2025	%
Combustível	R$ 594.243,96	R$ 821.490,81	38,24%
Peças / Pneus/Baterias/Lonas e pastilhas de freio/outros materiais	R$ 220.082,19	R$ 145.435,79	-33,92%
Serviços de manutenção e conservação de veículos, retífica e manutenção de motores	R$ 114.775,90	R$ 69.038,33	-39,85%
TOTAL	R$ 929.102,05	R$ 1.035.964,93	11,50%

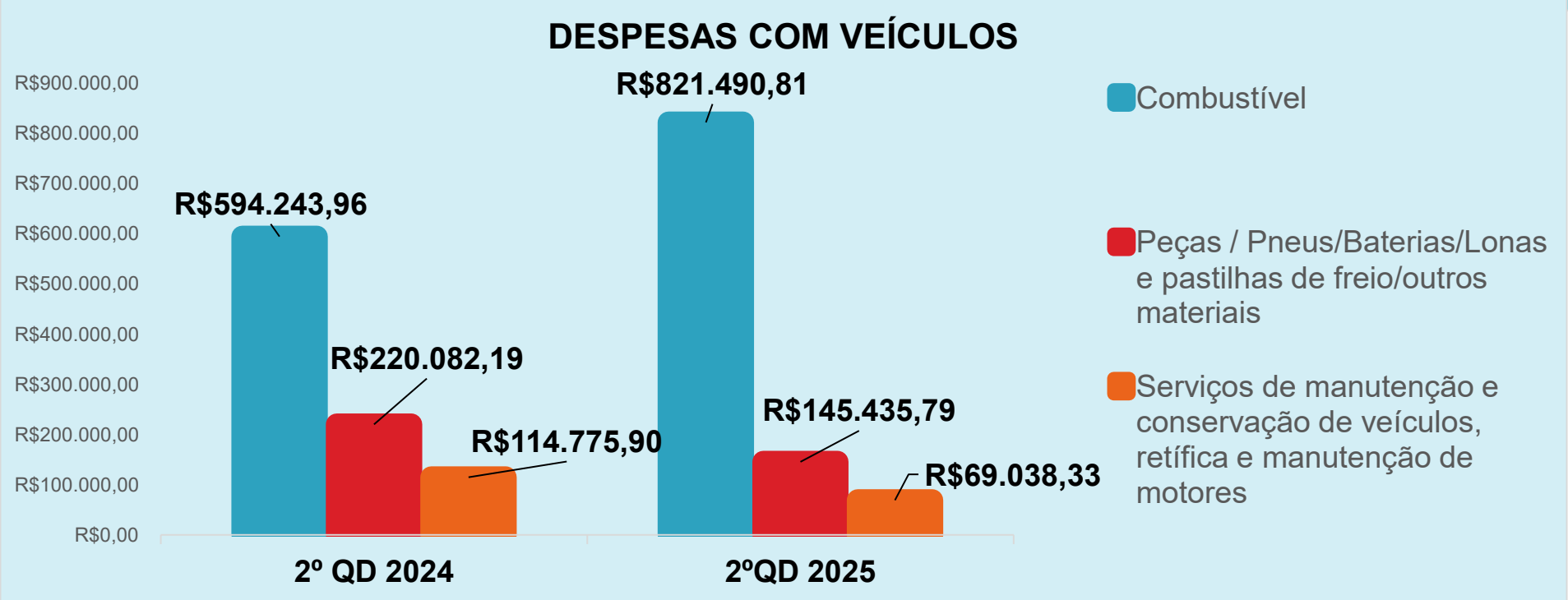

RESUMO DEMONSTRATIVO PAGAMENTO IDEAS – HRT – 33.91.93.00.00

TAC / LEI 2712/2023

	TAC / Valor 16.000 URT* Lei nº 2.712/2023 Empenhado	Valor Indenização	Data Pagamento
Janeiro /2025	R$ 1.696.480,00	R$ 1.696.480,00	28/02/2025
Fevereiro 2025	R$ 1.696.480,00	R$ 1.696.480,00	27/03/2025
Março/2025	R$ 1.696.480,00	R$ 1.696.480,00	30/04/2025
Abril/2025	R$ 1.696.480,00	R$ 1.696.480,00	30/05/2025
1º QD 2025	R$ 6.785.920,00	R$ 6.785.920,00	

RESUMO DEMONSTRATIVO PAGAMENTO IDEAS – HRT – 33.91.93.00.00

TAC / LEI 2712/2023

	TAC / Valor 16.000 URT* Lei nº 2.712/2023 Empenhado	Valor Indenização	Data Pagamento
maio/2025	R$ 1.696.480,00	R$ 1.696.480,00	27/06/2025
Junho/2025	R$ 1.696.480,00	R$ 1.696.480,00	29/07/2025
julho/2025	R$ 1.696.480,00	R$ 1.696.480,00	01/08/2025
agosto/2025	R$ 1.696.480,00	Em trâmite	Em trâmite
Total até 2º QD2025	R$ 13.571.840,00	R$ 11.875.360,00	

ACESSO AO PORTAL- RELATÓRIO ASSISTENCIAL IDEAS – HRT

Acessar via link:

https://www.toledo.pr.gov.br/portais/saude/departamento-de-gestao-em-saude/caf-comissao-de-avaliacao-e-fiscalizacao/hrt-hospital

AUDITORIAS REALIZADAS OU EM EXECUÇÃO*

Auditorias realizadas ou em fase de Execução	
Mês	Conclusão disponível no link
dez/24	https://www.toledo.pr.gov.br/portais/saude/departamento-de-gestao-em-saude/caf-comissao-de-avaliacao-e-fiscalizacao/hrt-0/ano-12
jan/25	https://www.toledo.pr.gov.br/portais/saude/departamento-de-gestao-em-saude/caf-comissao-de-avaliacao-e-fiscalizacao/hrt-0/ano-14
fev/25	https://www.toledo.pr.gov.br/portais/saude/departamento-de-gestao-em-saude/caf-comissao-de-avaliacao-e-fiscalizacao/hrt-0/ano-15
mar/25	https://www.toledo.pr.gov.br/portais/saude/departamento-de-gestao-em-saude/caf-comissao-de-avaliacao-e-fiscalizacao/hrt-0/ano-16
abr/25	https://www.toledo.pr.gov.br/portais/saude/departamento-de-gestao-em-saude/caf-comissao-de-avaliacao-e-fiscalizacao/hrt-0/ano-17
mai/25	https://www.toledo.pr.gov.br/portais/saude/departamento-de-gestao-em-saude/caf-comissao-de-avaliacao-e-fiscalizacao/hrt-0/ano-18
jun/25	https://www.toledo.pr.gov.br/portais/saude/departamento-de-gestao-em-saude/caf-comissao-de-avaliacao-e-fiscalizacao/hrt-0/ano-19
jul/25	https://www.toledo.pr.gov.br/portais/saude/departamento-de-gestao-em-saude/caf-comissao-de-avaliacao-e-fiscalizacao/hrt-0/ano-20
Ago/25	Em execução

*Em 2024, foi iniciada a Auditoria Externa Independente na área contábil, com o objetivo de auditar os valores apresentados pelo Instituto de Desenvolvimento, Ensino e Assistência à Saúde (IDEAS), responsável pela gestão do Hospital Regional de Toledo (HRT). A auditoria visa verificar a conformidade da aplicação dos recursos de acordo com os termos estabelecidos no Termo de Acordo e Conduta (TAC) e no Contrato firmado entre as partes.

DETALHAMENTO DE DESPESA

DEMONSTRATIVO DAS DESPESAS LIQUIDADAS – FUNDO MUNICIPAL DE SAÚDE

Categoria	Descrição da Categoria	Até 2º QD 2024	Até 2º QD 2025	Var. %
3.0.00.00.00.0	**DESPESAS CORRENTES**	**R$ 160.069.315,34**	**R$ 182.157.523,65**	**13,80%**
3.1.00.00.00.0	**PESSOAL E ENCARGOS SOCIAIS**	**R$ 112.809.942,30**	**R$ 127.933.654,77**	**13,41%**
3.1.71.70.00.00	RATEIO PELA PARTICIPAÇÃO EM CONSÓRCIO PÚBLICO	R$ 16.938.765,05	R$ 20.846.385,26	23,07%
3.1.71.70.04.00	CONTRATAÇÃO POR TEMPO DETERMINADO	R$ 85.758,49	R$ 0,00	-100,00%
3.1.71.70.11.00	VENCIMENTOS E VANTAGENS FIXAS - PESSOAL	R$ 16.381.652,77	R$ 20.783.562,97	26,87%
3.1.71.70.13.00	OBRIGAÇÕES PATRONAIS	R$ 405.423,64	R$ 62.822,29	-84,50%
3.1.71.70.16.00	OUTRAS DESPESAS VARIÁVEIS - PESSOAL	R$ 42.183,79	R$ 0,00	-100,00%
3.1.71.70.91.00	SENTENÇAS JUDICIAIS	R$ 23.746,36	R$ 0,00	-100,00%
3.1.90.00.00.0	**APLICAÇÕES DIRETAS**	**R$ 84.785.857,83**	**R$ 94.811.559,26**	**11,82%**
3.1.90.04.00.00	CONTRATAÇÃO POR TEMPO DETERMINADO	R$ 1.643.802,18	R$ 2.493.759,44	51,71%
3.1.90.04.01.00	SALÁRIO CONTRATO TEMPORÁRIO	R$ 1.432.838,50	R$ 2.207.510,94	54,07%
3.1.90.04.10.00	SERVIÇO EXTRAORDINÁRIO - CONTRATO TEMPORÁRIO	R$ 104.560,44	R$ 168.187,78	60,85%
3.1.90.04.13.00	13º SALÁRIO - CONTRATO TEMPORÁRIO	R$ 106.403,24	R$ 96.809,36	-9,02%
3.1.90.04.14.00	FÉRIAS - ABONO CONSTITUCIONAL - CONTRATO TEMPORÁRIO	R$ 0,00	R$ 21.251,36	100,00%
3.1.90.11.00.00	VENCIMENTOS E VANTAGENS FIXAS - PESSOAL CIVIL	R$ 75.320.954,25	R$ 83.739.895,54	11,18%
3.1.90.11.01.01	VENCIMENTOS E VANTAGENS FIXAS PESSOAL EFETIVO	R$ 60.711.355,89	R$ 67.075.091,31	10,48%
3.1.90.11.07.00	ABONO DE PERMANÊNCIA	R$ 102.319,73	R$ 115.625,25	13,00%
3.1.90.11.31.01	VENCIMENTOS COMISSIONADOS - NÃO OCUPANTES DE CARGO EFETIVO	R$ 305.007,63	R$ 408.808,61	34,03%
3.1.90.11.33.00	GRATIFICAÇÃO POR EXERCÍCIO DE FUNÇÕES	R$ 864.453,82	R$ 939.621,84	8,70%
3.1.90.11.37.00	GRATIFICAÇÃO POR TEMPO DE SERVIÇO	R$ 2.183.329,84	R$ 2.447.522,30	12,10%
3.1.90.11.43.00	13º SALÁRIO	R$ 7.658.635,60	R$ 8.055.658,53	5,18%
3.1.90.11.43.01	13º SALÁRIO - PESSOAL EFETIVO	R$ 7.642.472,52	R$ 8.036.593,07	5,16%
3.1.90.11.43.04	13º SALÁRIO - SECRETÁRIOS MUNICIPAIS E AGENTES EQUIPARADOS	R$ 0,00	R$ 4.035,48	100,00%
3.1.90.11.43.06	13º SALÁRIO - COMISSIONADOS - NÃO OCUPANTES DE CARGO EFETIVO	R$ 16.163,08	R$ 15.029,98	-7,01%
3.1.90.11.45.00	FÉRIAS - ABONO CONSTITUCIONAL	R$ 2.106.420,76	R$ 2.788.258,66	32,37%
3.1.90.11.45.01	FÉRIAS - ABONO CONSTITUCIONAL - PESSOAL EFETIVO	R$ 2.087.740,87	R$ 2.788.258,66	33,55%
3.1.90.11.45.06	FÉRIAS - ABONO CONSTITUCIONAL - COMISSIONADOS - NÃO OCUPANTE	R$ 18.679,89	R$ 0,00	-100,00%
3.1.90.11.50.00	SALÁRIO MATERNIDADE	R$ 540.408,03	R$ 632.930,55	17,12%
3.1.90.11.52.00	LICENÇA-SAÚDE	R$ 849.022,95	R$ 1.208.784,24	42,37%

DEMONSTRATIVO DAS DESPESAS LIQUIDADAS – FUNDO MUNICIPAL DE SAÚDE

3.1.90.11.74.00	SUBSÍDIOS (EXCETO AGENTES POLÍTICOS)	R$ 0,00	R$ 67.594,25	100,00%
3.1.90.13.00.00	CONTRIBUIÇÕES PATRONAIS	R$ 2.845.047,63	R$ 3.314.048,25	16,48%
3.1.90.13.01.00	FGTS	R$ 639.486,64	R$ 703.830,42	10,06%
3.1.90.13.02.00	CONTRIBUIÇÕES PREVIDENCIÁRIAS - INSS	R$ 1.837.182,68	R$ 2.056.454,03	11,94%
3.1.90.13.02.05	INSS - SECRETÁRIOS E OUTROS AGENTES EQUIPARADOS	R$ 0,00	R$ 15.586,92	100,00%
3.1.90.13.02.06	CONTRIBUIÇÕES AO INSS - COMISSIONADOS NÃO OCUPANTES DE CARGO	R$ 72.894,97	R$ 95.545,14	31,07%
3.1.90.13.02.08	CONTRIBUIÇÕES PREVIDENCIÁRIAS - INSS - SERVIDORES EFETIVOS	R$ 1.764.287,71	R$ 1.945.321,97	10,26%
3.1.90.13.07.00	CONTRIBUIÇÃO AO INSS - CONTRATO POR TEMPO DETERMINADO	R$ 368.378,31	R$ 553.763,80	50,32%
3.1.90.16.44.00	SERVIÇOS EXTRAORDINÁRIOS	R$ 3.660.105,82	R$ 3.951.003,10	7,95%
3.1.90.94.01.00	INDENIZAÇÕES E RESTITUIÇÕES TRABALHADOR - ATIVO CIVIL	R$ 1.315.947,95	R$ 1.299.137,40	-1,28%
3.1.90.96.00.00	RESSARCIMENTO DE DESPESAS DE PESSOAL REQUISITADO	R$ 0,00	R$ 13.715,53	100,00%
3.1.91.13.00.00	CONTRIBUIÇÕES PATRONAIS	R$ 11.085.319,42	R$ 12.275.710,25	10,74%
3.1.91.13.08.00	CONTRIBUIÇÕES PREVIDENCIÁRIAS - RPPS - PESSOAL ATIVO - PLANO PREV	R$ 10.142.091,95	R$ 11.215.917,95	10,59%
3.1.91.13.20.00	ALÍQUOTA SUPLEMENTAR DE CONTRIBUIÇÃO PREVIDENCIÁRIA - PESSOAL	R$ 315.143,34	R$ 382.125,45	21,25%
3.1.91.13.99.02	CONTRIBUIÇÕES PARA CUSTEIO DA CAIXA DE ASSISTÊNCIA À SAÚDE D	R$ 628.084,13	R$ 677.666,85	7,89%
3.3.00.00.00.0	**OUTRAS DESPESAS CORRENTES**	**R$ 47.259.373,04**	**R$ 54.223.868,88**	**14,74%**
3.3.41.00.00.00	TRANSFERÊNCIAS A MUNICÍPIOS - FUNDO A FUNDO	R$ 1.031.205,00	R$ 1.305.905,30	26,64%
3.3.50.00.00.00	TRANSFERÊNCIAS A INSTITUIÇÕES PRIVADAS SEM FINS LUCRATIVOS	R$ 49.249,26	R$ 70.333,80	42,81%
3.3.71.00.00.00	TRANSFERÊNCIAS A CONSÓRCIOS PÚBLICOS MEDIANTE CONTRATO DE RA	R$ 3.102.615,48	R$ 3.992.505,67	28,68%
3.3.71.70.14.00	DIÁRIAS - PESSOAL CIVIL	R$ 8.462,48	R$ 0,00	-100,00%
3.3.71.70.30.00	MATERIAL DE CONSUMO	R$ 170.909,63	R$ 14.588,46	-91,46%
3.3.71.70.30.01	COMBUSTÍVEIS E LUBRIFICANTES AUTOMOTIVOS	R$ 9.028,51	R$ 522,09	-94,22%
3.3.71.70.30.04	GÁS E OUTROS MATERIAIS ENGARRAFADOS	R$ 910,57	R$ 203,10	-77,70%
3.3.71.70.30.07	GÊNEROS DE ALIMENTAÇÃO	R$ 2.828,88	R$ 12,40	-99,56%
3.3.71.70.30.09	MATERIAL FARMACOLÓGICO	R$ 2.950,75	R$ 0,00	-100,00%
3.3.71.70.30.10	MATERIAL ODONTOLÓGICO	R$ 40.741,33	R$ 1.657,78	-95,93%
3.3.71.70.30.16	MATERIAL DE EXPEDIENTE	R$ 4.951,80	R$ 431,58	-91,28%
3.3.71.70.30.17	MATERIAL DE PROCESSAMENTO DE DADOS	R$ 2.384,56	R$ 0,00	-100,00%
3.3.71.70.30.19	MATERIAL DE ACONDICIONAMENTO E EMBALAGEM	R$ 316,72	R$ 0,00	-100,00%
3.3.71.70.30.21	MATERIAL DE LIMPEZA E PRODUÇÃO DE HIGIENIZAÇÃO	R$ 38.276,45	R$ 0,00	-100,00%

DEMONSTRATIVO DAS DESPESAS LIQUIDADAS – FUNDO MUNICIPAL DE SAÚDE

3.3.71.70.30.24	MATERIAL PARA MANUTENÇÃO DE BENS IMÓVEIS	R$ 8.648,16	R$ 0,00	-100,00%
3.3.71.70.30.25	MATERIAL PARA MANUTENÇÃO DE BENS MÓVEIS	R$ 27.745,12	R$ 11.657,13	-57,98%
3.3.71.70.30.26	MATERIAL ELÉTRICO E ELETRÔNICO	R$ 1.390,40	R$ 0,00	-100,00%
3.3.71.70.30.35	MATERIAL LABORATORIAL	R$ 12.534,34	R$ 0,00	-100,00%
3.3.71.70.30.36	MATERIAL HOSPITALAR	R$ 12.111,46	R$ 104,38	-99,14%
3.3.71.70.30.39	MATERIAL PARA MANUTENÇÃO DE VEÍCULOS	R$ 657,35	R$ 0,00	-100,00%
3.3.71.70.30.42	FERRAMENTAS	R$ 111,82	R$ 0,00	-100,00%
3.3.71.70.30.44	MATERIAL DE SINALIZAÇÃO VISUAL E AFINS	R$ 6,94	R$ 0,00	-100,00%
3.3.71.70.30.96	MATERIAL DE CONSUMO - PAGAMENTO ANTECIPADO	R$ 215,68	R$ 0,00	-100,00%
3.3.71.70.30.99	OUTROS MATERIAIS DE CONSUMO	R$ 5.098,79	R$ 0,00	-100,00%
3.3.71.70.33.00	PASSAGENS E DESPESAS COM LOCOMOÇÃO	R$ 174,56	R$ 0,00	-100,00%
3.3.71.70.36.00	OUTROS SERVIÇOS DE TERCEIROS - PESSOA FÍSICA	R$ 370,25	R$ 0,00	-100,00%
3.3.71.70.36.18	MANUTENÇÃO E CONSERVAÇÃO DE EQUIPAMENTOS	R$ 129,41	R$ 0,00	-100,00%
3.3.71.70.36.20	MANUTENÇÃO E CONSERVAÇÃO DE VEÍCULOS	R$ 71,89	R$ 0,00	-100,00%
3.3.71.70.36.96	OUTROS SERVIÇOS DE TERCEIROS PF - PAGAMENTO ANTECIPADO	R$ 168,95	R$ 0,00	-100,00%
3.3.71.70.37.00	LOCAÇÃO DE MÃO-DE-OBRA	R$ 2.225,61	R$ 12.697,33	470,51%
3.3.71.70.39.00	OUTROS SERVIÇOS DE TERCEIROS - PESSOA JURÍDICA	R$ 2.573.050,07	R$ 3.773.064,44	46,64%
3.3.71.70.39.05	SERVIÇOS TÉCNICOS PROFISSIONAIS	R$ 3.462,46	R$ 1.204,22	-65,22%
3.3.71.70.39.12	LOCAÇÃO DE MÁQUINAS E EQUIPAMENTOS	R$ 1.654,51	R$ 0,00	-100,00%
3.3.71.70.39.14	LOCAÇÃO DE BENS MÓVEIS E OUTRAS	R$ 12.215,48	R$ 2.731,97	-77,64%
3.3.71.70.39.16	MANUTENÇÃO E CONSERVAÇÃO DE BENS IMÓVEIS	R$ 30.199,14	R$ 125,81	-99,58%
3.3.71.70.39.17	MANUTENÇÃO E CONSERVAÇÃO DE MÁQUINAS E EQUIPAMENTOS	R$ 56.708,63	R$ 7.289,07	-87,15%
3.3.71.70.39.19	MANUTENÇÃO E CONSERVAÇÃO DE VEÍCULOS	R$ 402,64	R$ 0,00	-100,00%
3.3.71.70.39.36	MULTAS INDEDUTÍVEIS	R$ 2.560,04	R$ 0,00	-100,00%
3.3.71.70.39.37	JUROS	R$ 778,52	R$ 0,00	-100,00%
3.3.71.70.39.41	FORNECIMENTO DE ALIMENTAÇÃO	R$ 21.575,04	R$ 899,67	-95,83%
3.3.71.70.39.43	SERVIÇOS DE ENERGIA ELÉTRICA	R$ 52.140,89	R$ 8.936,53	-82,86%
3.3.71.70.39.44	SERVIÇOS DE ÁGUA E ESGOTO	R$ 12.271,94	R$ 4.438,59	-63,83%
3.3.71.70.39.47	SERVIÇOS DE COMUNICAÇÃO EM GERAL	R$ 88,87	R$ 106,14	19,43%
3.3.71.70.39.48	SERVIÇO DE SELEÇÃO E TREINAMENTO	R$ 18.872,15	R$ 0,00	-100,00%

DEMONSTRATIVO DAS DESPESAS LIQUIDADAS – FUNDO MUNICIPAL DE SAÚDE

3.3.71.70.39.50	SERVIÇO MÉDICO - HOSPITALAR, ODONTOLÓGICO E LABORATORIAL	R$ 149.141,74	R$ 124,45	-99,92%
3.3.71.70.39.58	SERVIÇOS DE TELECOMUNICAÇÕES	R$ 6.937,16	R$ 1.038,36	-85,03%
3.3.71.70.39.61	SERVIÇOS DE SOCORRO E SALVAMENTO	R$ 12.241,60	R$ 0,00	-100,00%
3.3.71.70.39.66	SERVIÇOS JUDICIÁRIOS	R$ 218,75	R$ 0,00	-100,00%
3.3.71.70.39.69	SEGUROS EM GERAL	R$ 6.452,47	R$ 0,00	-100,00%
3.3.71.70.39.72	VALE-TRANSPORTE	R$ 4.237,58	R$ 0,00	-100,00%
3.3.71.70.39.77	VIGILÂNCIA OSTENSIVA/MONITORADA	R$ 4.876,00	R$ 723,05	-85,17%
3.3.71.70.39.78	LIMPEZA E CONSERVAÇÃO	R$ 28.151,14	R$ 0,00	-100,00%
3.3.71.70.39.81	SERVIÇOS BANCÁRIOS	R$ 3.488,62	R$ 0,00	-100,00%
3.3.71.70.39.82	SERVIÇOS DE CONTROLE AMBIENTAL	R$ 7.090,47	R$ 600,20	-91,54%
3.3.71.70.39.83	SERVIÇOS DE CÓPIAS E REPRODUÇÃO DE DOCUMENTOS	R$ 10.437,92	R$ 0,00	-100,00%
3.3.71.70.39.90	SERVIÇOS DE PUBLICIDADE LEGAL	R$ 2.919,63	R$ 0,00	-100,00%
3.3.71.70.39.99	SERVIÇOS DE TERCEIROS - PESSOA JURIDICA	R$ 2.123.926,68	R$ 3.744.846,38	76,32%
3.3.71.70.40.00	SERVIÇOS DE TECNOLOGIA DA INFORMAÇÃO E COMUNICAÇÃO - PESSOA J	R$ 65.236,56	R$ 0,00	-100,00%
3.3.71.70.40.06	LOCAÇÃO DE SOFTWARES	R$ 62.800,69	R$ 0,00	-100,00%
3.3.71.70.40.08	MANUTENÇÃO DE SOFTWARE	R$ 2.372,96	R$ 0,00	-100,00%
3.3.71.70.40.99	OUTROS SERVIÇOS DE TECNOLOGIA DA INFORMAÇÃO E COMUNICAÇÃO -	R$ 62,91	R$ 0,00	-100,00%
3.3.71.70.46.00	AUXÍLIO-ALIMENTAÇÃO	R$ 265.511,69	R$ 192.155,44	-27,63%
3.3.71.70.47.00	OBRIGAÇÕES TRIBUTÁRIAS E CONTRIBUTIVAS	R$ 197,38	R$ 0,00	-100,00%
3.3.71.70.92.39	OUTROS SERVIÇOS DE TERCEIROS PJ	R$ 14.790,69	R$ 0,00	-100,00%
3.3.71.70.93.00	INDENIZAÇÕES E RESTITUIÇÕES	R$ 1.686,56	R$ 0,00	-100,00%
3.3.72.00.00.00	EXECUÇÃO ORÇAMENTÁRIA DELEGADA A CONSÓRCIOS PÚBLICOS	R$ 9.164.422,07	R$ 10.471.212,41	14,26%
3.3.72.30.00.00	MATERIAL DE CONSUMO	R$ 1.669.583,65	R$ 2.222.657,08	33,13%
3.3.72.30.09.00	MATERIAL FARMACOLOGICO	R$ 1.250.000,00	R$ 1.875.000,00	50,00%
3.3.72.30.36.00	MATERIAL HOSPITALAR	R$ 419.583,65	R$ 347.657,08	-17,14%
3.3.72.39.99.00	CONSÓRCIO PÚBLICO - OUTROS SERVIÇOS DE TERCEIROS	R$ 7.494.838,42	R$ 8.248.555,33	10,06%
3.3.72.39.99.06	SERVIÇOS MÉDICOS, HOSPITALARES E LABORATORIAIS - CONSÓRCIO P	R$ 6.244.120,47	R$ 6.808.437,43	9,04%
3.3.72.39.99.07	SERVIÇOS DE ASSISTENCIA SOCIAL - CONSÓRCIO PÚBLICO	R$ 1.238.509,43	R$ 1.435.235,90	15,88%
3.3.72.39.99.10	SERVIÇO TRANSPORTE HEMODIÁLISE - CONSÓRCIO PÚBLICO	R$ 12.208,52	R$ 4.882,00	-60,01%

DEMONSTRATIVO DAS DESPESAS LIQUIDADAS – FUNDO MUNICIPAL DE SAÚDE

3.3.90.00.00.00	APLICAÇÕES DIRETAS	R$ 24.681.032,13	R$ 26.508.551,70	7,40%
3.3.90.14.00.00	DIÁRIAS - CIVIL	R$ 256.925,00	R$ 269.800,00	5,01%
3.3.90.14.14.00	DIÁRIAS NO PAÍS	R$ 256.925,00	R$ 269.800,00	5,01%
3.3.90.14.14.01	SERVIDORES EFETIVOS	R$ 254.475,00	R$ 251.875,00	-1,02%
3.3.90.14.14.02	SERVIDORES COMISSIONADOS	R$ 2.450,00	R$ 17.925,00	631,63%
3.3.90.18.00.00	AUXÍLIO FINANCEIRO A ESTUDANTES	R$ 51.662,41	R$ 36.371,02	-29,60%
3.3.90.30.00.00	MATERIAL DE CONSUMO	R$ 7.595.190,30	R$ 8.076.919,54	6,34%
3.3.90.30.01.00	COMBUSTÍVEIS E LUBRIFICANTES AUTOMOTIVOS	R$ 694.243,96	R$ 821.490,81	18,33%
3.3.90.30.01.01	ETANOL	R$ 142,33	R$ 1.023,67	619,22%
3.3.90.30.01.02	GASOLINA	R$ 237.996,89	R$ 310.371,37	30,41%
3.3.90.30.01.03	DIESEL	R$ 424.990,26	R$ 486.602,60	14,50%
3.3.90.30.01.06	LUBRIFICANTES e ADITIVOS AUTOMOTIVOS	R$ 4.222,33	R$ 7.045,71	66,87%
3.3.90.30.01.99	OUTROS COMBUSTÍVEIS E LUBRIFICANTES AUTOMOTIVOS	R$ 26.892,15	R$ 16.447,46	-38,84%
3.3.90.30.03.00	COMBUSTÍVEIS E LUBRIFICANTES PARA OUTRAS FINALIDADES	R$ 4.323,89	R$ 4.435,90	2,59%
3.3.90.30.04.00	GÁS E OUTROS MATERIAIS ENGARRAFADOS	R$ 186.377,07	R$ 163.677,47	-12,18%
3.3.90.30.07.00	GÊNEROS DE ALIMENTAÇÃO	R$ 1.036.805,79	R$ 1.289.950,38	24,42%
3.3.90.30.07.99	OUTRAS DESPESAS COM GÊNEROS ALIMENTÍCIOS	R$ 1.036.805,79	R$ 1.289.950,38	24,42%
3.3.90.30.09.00	MATERIAL FARMACOLÓGICO	R$ 3.200.448,41	R$ 3.436.396,72	7,37%
3.3.90.30.10.00	MATERIAL ODONTOLÓGICO	R$ 133.515,20	R$ 67.300,96	-49,59%
3.3.90.30.14.00	MATERIAL EDUCATIVO E ESPORTIVO	R$ 0,00	R$ 20.356,60	100,00%
3.3.90.30.16.00	MATERIAL DE EXPEDIENTE	R$ 142.821,91	R$ 108.252,76	-24,20%
3.3.90.30.17.00	MATERIAL DE PROCESSAMENTO DE DADOS	R$ 2.118,00	R$ 39.073,14	1744,81%
3.3.90.30.19.00	MATERIAL DE ACONDICIONAMENTO E EMBALAGEM	R$ 32.984,40	R$ 30.293,60	-8,16%
3.3.90.30.21.00	MATERIAL DE LIMPEZA E PRODUÇÃO DE HIGIENIZAÇÃO	R$ 631.571,02	R$ 604.543,42	-4,28%
3.3.90.30.24.00	MATERIAL PARA MANUTENÇÃO DE BENS IMÓVEIS	R$ 47.875,23	R$ 45.166,96	-5,66%
3.3.90.30.25.00	MATERIAL PARA MANUTENÇÃO DE BENS MÓVEIS	R$ 124.995,54	R$ 160.698,70	28,56%
3.3.90.30.26.00	MATERIAL ELÉTRICO E ELETRÔNICO	R$ 28.491,92	R$ 25.303,09	-11,19%
3.3.90.30.28.00	MATERIAL DE PROTEÇÃO E SEGURANÇA	R$ 283.105,30	R$ 158.512,84	-44,01%
3.3.90.30.29.00	MATERIAL PARA ÁUDIO, VÍDEO E FOTO	R$ 0,00	R$ 315,26	100,00%
3.3.90.30.35.00	MATERIAL LABORATORIAL	R$ 29.874,00	R$ 42.943,54	43,75%

DEMONSTRATIVO DAS DESPESAS LIQUIDADAS – FUNDO MUNICIPAL DE SAÚDE

3.3.90.30.39.00	MATERIAL PARA MANUTENÇÃO DE VEÍCULOS	R$ 220.082,19	R$ 145.435,79	-33,92%
3.3.90.30.39.01	PNEUS	R$ 63.813,06	R$ 61.521,00	-3,59%
3.3.90.30.39.03	BATERIAS	R$ 6.646,91	R$ 7.701,30	15,86%
3.3.90.30.39.04	MOTOR DE REPOSIÇÃO	R$ 57.000,00	R$ 0,00	-100,00%
3.3.90.30.39.05	LONAS E PASTILHAS DE FREIO	R$ 7.119,88	R$ 6.142,29	-13,73%
3.3.90.30.39.99	OUTROS MATERIAIS PARA MANUTENÇÃO DE VEÍCULOS	R$ 85.502,34	R$ 70.071,20	-18,05%
3.3.90.30.43.00	MATERIAL PARA REABILITAÇÃO PROFISSIONAL	R$ 1.760,00	R$ 4.311,04	144,95%
3.3.90.30.44.00	MATERIAL DE SINALIZAÇÃO VISUAL E AFINS	R$ 3.540,00	R$ 8.680,00	145,20%
3.3.90.30.47.00	AQUISIÇÃO DE SOFTWARES DE BASE	R$ 4.480,00	R$ 2.800,00	-37,50%
3.3.90.30.96.00	MATERIAL DE CONSUMO - PAGAMENTO ANTECIPADO	R$ 8.867,49	R$ 11.700,76	31,95%
3.3.90.30.99.00	OUTROS MATERIAIS DE CONSUMO	R$ 49.367,40	R$ 45.435,46	-7,96%
3.3.90.30.99.08	PEÇAS NÃO INCORPORÁVEIS A MÓVEIS E IMÓVEIS	R$ 5.217,50	R$ 0,00	-100,00%
3.3.90.30.99.10	MATERIAL PARA DIVISÓRIAS INTERNAS	R$ 4.089,20	R$ 0,00	-100,00%
3.3.90.30.99.15	OUTROS MAT. CONSUMO / MATERIAIS E UTENSÍLIOS DE MEDIÇÃO E OR	R$ 2.719,25	R$ 1.913,41	-29,63%
3.3.90.30.99.17	MATERIAL DE COPA E COZINHA	R$ 37.341,45	R$ 43.522,05	16,55%
3.3.90.31.00.00	PREMIAÇÕES CULTURAIS, ARTÍSTICAS, CIENTÍFICAS, DESPORTIVAS E OUTI	R$ 56.600,00	R$ 39.600,00	-30,04%
3.3.90.32.99.17	DISTRIBUIÇÃO GRATUITA DE MAIS ÁREAS	R$ 20.520,00	R$ 335.170,90	1533,39%
3.3.90.33.00.00	PASSAGENS E DESPESAS COM LOCOMOÇÃO	R$ 153.601,72	R$ 130.497,09	-15,04%
3.3.90.33.01.00	PASSAGENS PARA O PAÍS	R$ 3.921,40	R$ 4.864,38	24,05%
3.3.90.33.99.04	OUTRAS DESPESAS DE LOCOMOÇÃO - SERVIÇOS DE SAÚDE	R$ 149.680,32	R$ 125.632,71	-16,07%
3.3.90.34.00.00	OUTRAS DESPESAS DE PESSOAL DECORRENTES DE CONTRATOS DE TERC	R$ 2.906.348,32	R$ 3.036.220,50	4,47%
3.3.90.35.00.00	SERVIÇOS DE CONSULTORIA	R$ 1.734,79	R$ 10.407,54	499,93%
3.3.90.36.00.00	OUTROS SERVIÇOS DE TERCEIROS - PESSOA FÍSICA	R$ 494.563,32	R$ 447.003,43	-9,62%
3.3.90.36.07.00	ESTAGIÁRIOS	R$ 274.906,16	R$ 221.333,91	-19,49%
3.3.90.36.15.00	LOCAÇÃO DE IMÓVEIS	R$ 218.603,26	R$ 223.867,39	2,41%
3.3.90.36.99.03	RESSARCIMENTO DE DESPESAS COM SERVIÇOS	R$ 1.053,90	R$ 1.802,13	71,00%
3.3.90.37.02.02	LIMPEZA E CONSERVAÇÃO DA SAÚDE PÚBLICA	R$ 1.194.291,68	R$ 1.272.709,07	6,57%
3.3.90.39.00.00	OUTROS SERVIÇOS DE TERCEIROS - PESSOA JURÍDICA	R$ 6.900.698,87	R$ 7.311.576,13	5,95%
3.3.90.39.05.00	SERVIÇOS TÉCNICOS PROFISSIONAIS	R$ 10.862,00	R$ 4.985,15	-54,10%
3.3.90.39.10.00	LOCAÇÃO DE IMÓVEIS	R$ 312.798,32	R$ 325.700,88	4,12%

DEMONSTRATIVO DAS DESPESAS LIQUIDADAS – FUNDO MUNICIPAL DE SAÚDE

3.3.90.39.12.00	LOCAÇÃO DE MÁQUINAS E EQUIPAMENTOS	R$ 163.332,64	R$ 161.350,68	-1,21%
3.3.90.39.14.00	LOCAÇÃO BENS MÓVEIS E OUTRAS NATUREZAS E INTANGÍVEIS	R$ 1.096,89	R$ 999,00	-8,92%
3.3.90.39.16.00	MANUTENÇÃO E CONSERVAÇÃO DE BENS IMÓVEIS	R$ 19.449,18	R$ 20.970,48	7,82%
3.3.90.39.17.00	MANUTENÇÃO E CONSERVAÇÃO DE MÁQUINAS E EQUIPAMENTOS	R$ 249.041,15	R$ 296.040,44	18,87%
3.3.90.39.19.00	MANUTENÇÃO E CONSERVAÇÃO DE VEÍCULOS	R$ 114.775,90	R$ 69.038,33	-39,85%
3.3.90.39.19.01	RETÍFICA E RECUPERAÇÃO DE MOTORES	R$ 8.690,33	R$ 3.130,72	-63,97%
3.3.90.39.19.03	SERVIÇOS DE ALINHAMENTO, BALANCEAMENTO E CAMBAGEM	R$ 8.245,09	R$ 5.847,32	-29,08%
3.3.90.39.19.04	SERVIÇOS GERAIS DE MECÂNICA VEICULAR	R$ 40.397,96	R$ 19.806,62	-50,97%
3.3.90.39.19.05	SERVIÇOS GERAIS DE ELÉTRICA VEICULAR	R$ 11.489,95	R$ 5.509,38	-52,05%
3.3.90.39.19.06	SERVIÇOS GERAIS DE ESTOFAMENTO VEICULAR	R$ 1.997,15	R$ 560,47	-71,94%
3.3.90.39.19.07	SERVIÇOS DE FUNILARIA, LANTERNAGEM E PINTURA VEICULAR	R$ 7.149,34	R$ 0,00	-100,00%
3.3.90.39.19.99	OUTROS SERVIÇOS DE MANUTENÇÃO E CONSERVAÇÃO DE VEÍCULOS	R$ 36.806,08	R$ 34.183,82	-7,12%
3.3.90.39.20.00	MANUTENÇÃO E CONSERVAÇÃO DE BENS MÓVEIS DE OUTRAS NATUREZA	R$ 476,96	R$ 72,90	-84,72%
3.3.90.39.36.00	MULTAS INDEDUTÍVEIS	R$ 0,00	R$ 17.312,89	100,00%
3.3.90.39.4100	FORNECIMENTO DE ALIMENTAÇÃO	R$ 1.169.544,05	R$ 646.595,74	-44,71%
3.3.90.39.43.40	SERVIÇOS DE ENERGIA ELÉTRICA DA SAÚDE PÚBLICA	R$ 959.735,73	R$ 927.683,77	-3,34%
3.3.90.39.44.20	SERVIÇOS DE ÁGUA E ESGOTO DA SAÚDE PÚBLICA	R$ 152.323,53	R$ 138.737,51	-8,92%
3.3.90.39.46.00	SERVIÇOS DOMÉSTICOS	R$ 656.407,14	R$ 840.913,76	28,11%
3.3.90.39.48.00	SERVIÇOS DE SELEÇÃO E TREINAMENTO	R$ 840,00	R$ 0,00	-100,00%
3.3.90.39.50.00	SERVIÇOS MÉDICO-HOSPITALAR, ODONTOLÓGICO E LABORATORIAL	R$ 2.364.781,05	R$ 2.886.602,13	22,07%
3.3.90.39.50.30	SERVIÇOS E PROCEDIMENTOS EM SAÚDE DE MÉDIA E ALTA COMPLEXIDA	R$ 23.477,88	R$ 22.999,20	-2,04%
3.3.90.39.50.99	DEMAIS DESPESAS COM SERVIÇOS MÉDICO-HOSPITALAR, ODONTOLÓGICO	R$ 2.341.303,17	R$ 2.863.602,93	22,31%
3.3.90.39.53.00	SERVIÇOS DE ASSISTÊNCIA SOCIAL	R$ 73.231,30	R$ 50.073,60	-31,62%
3.3.90.39.58.00	SERVIÇOS DE TELECOMUNICAÇÕES	R$ 103.306,22	R$ 101.282,48	-1,96%
3.3.90.39.62.00	SERVIÇOS DE PRODUÇÃO INDUSTRIAL	R$ 134,00	R$ 0,00	-100,00%
3.3.90.39.63.00	SERVIÇOS GRÁFICOS E EDITORIAIS	R$ 20.222,88	R$ 15.975,95	-21,00%
3.3.90.39.63.01	IMPRESSOS EM GERAL DE USO INTERNO	R$ 7.933,40	R$ 7.439,50	-6,23%
3.3.90.39.63.02	IMPRESSOS PARA A DIVULGAÇÃO DE SERVIÇOS, OBRAS E CAMPANHAS	R$ 12.289,48	R$ 8.536,45	-30,54%
3.3.90.39.69.00	SEGUROS EM GERAL	R$ 103.421,18	R$ 116.389,30	12,54%
3.3.90.39.69.02	SEGUROS DE VEÍCULOS DA SAÚDE PÚBLICA	R$ 103.421,18	R$ 116.389,30	12,54%

DEMONSTRATIVO DAS DESPESAS LIQUIDADAS – FUNDO MUNICIPAL DE SAÚDE

3.3.90.39.78.02	LIMPEZA E CONSERVAÇÃO DA SAÚDE PÚBLICA	R$ 6.753,91	R$ 29.323,16	334,17%
3.3.90.39.82.99	SERVIÇOS DE CONTROLE AMBIENTAL EM GERAL	R$ 726,38	R$ 2.220,00	205,63%
3.3.90.39.83.00	SERVIÇOS DE CÓPIAS E REPRODUÇÃO DE DOCUMENTOS	R$ 333.201,07	R$ 505.692,20	51,77%
3.3.90.39.96.00	OUTROS SERVIÇOS DE TERCEIROS PJ - PAGAMENTO ANTECIPADO	R$ 79.342,12	R$ 81.177,71	2,31%
3.3.90.39.99.99	DEMAIS SERVIÇOS DE TERCEIROS, PESSOA JURÍDICA	R$ 4.895,27	R$ 72.438,07	1379,76%
3.3.90.40.00.00	SERVIÇOS DE TECNOLOGIA DA INFORMAÇÃO E COMUNICAÇÃO - PESSOA J	R$ 379.418,41	R$ 440.390,20	16,07%
3.3.90.40.01.00	LOCAÇÃO DE EQUIPAMENTOS DE TIC - ATIVOS DE REDE	R$ 25.135,60	R$ 23.667,12	-5,84%
3.3.90.40.06.00	LOCAÇÃO DE SOFTWARE	R$ 308.805,21	R$ 274.709,27	-11,04%
3.3.90.40.08.00	MANUTENÇÃO DE SOFTWARE	R$ 15.750,00	R$ 4.500,00	-71,43%
3.3.90.40.14.00	TELEFONIA FIXA E MÓVEL - PACOTE DE COMUNICAÇÃO DE DADOS	R$ 0,00	R$ 61.927,62	100,00%
3.3.90.40.57.00	SERVIÇOS DE PROCESSAMENTO DE DADOS	R$ 169,90	R$ 46.506,94	27273,13%
3.3.90.40.97.00	DESPESAS DE TELEPROCESSAMENTO	R$ 29.557,70	R$ 29.079,25	-1,62%
3.3.90.46.00.00	AUXÍLIO-ALIMENTAÇÃO	R$ 4.522.935,68	R$ 4.924.027,29	8,87%
3.3.90.47.00.00	OBRIGAÇÕES TRIBUTÁRIAS E CONTRIBUTIVAS	R$ 13.241,63	R$ 12.476,39	-5,78%
3.3.90.47.10.00	TAXAS	R$ 8.760,18	R$ 10.468,49	19,50%
3.3.90.47.15.00	MULTAS	R$ 4.481,45	R$ 2.007,90	-55,20%
3.3.90.48.00.00	OUTROS AUXÍLIOS FINANCEIROS A PESSOAS FÍSICAS	R$ 133.300,00	R$ 165.382,60	24,07%
3.3.90.48.06.00	Residência Médica	R$ 0,00	R$ 44.532,60	100,00%
3.3.90.48.99.00	DEMAIS AUXÍLIOS FINANCEIROS A PESSOAS FÍSICAS	R$ 133.300,00	R$ 120.850,00	-9,34%
3.3.90.48.99.01	AJUDA DE CUSTO - SAÚDE	R$ 133.300,00	R$ 120.850,00	-9,34%
3.3.91.93.99.00	OUTRAS INDENIZAÇÕES E RESTITUIÇÕES	R$ 9.230.849,10	R$ 11.875.360,00	28,65%

DEMONSTRATIVO DAS DESPESAS LIQUIDADAS – FUNDO MUNICIPAL DE SAÚDE

4.0.00.00.00.00	DESPESAS DE CAPITAL	R$ 732.738,40	R$ 557.997,44	-23,85%
4.4.71.70.52.08	APARELHOS, EQUIPAMENTOS, UTENSÍLIOS MÉDICO-ODONTOLÓGICO, LAB	R$ 18.665,73	R$ 99.861,17	435,00%
4.4.90.00.00.00	APLICAÇÕES DIRETAS	R$ 714.072,67	R$ 458.136,27	-35,84%
4.4.90.51.00.00	OBRAS E INSTALAÇÕES	R$ 162.657,83	R$ 2.877,87	-98,23%
4.4.90.51.01.00	CONSTRUÇÃO, INSTALAÇÃO, AMPLIAÇÃO E REFORMAS BENS PATRIMONIA	R$ 162.657,83	R$ 2.877,87	-98,23%
4.4.90.51.01.07	POSTOS DE SAÚDE	R$ 162.657,83	R$ 0,00	-100,00%
4.4.90.51.01.99	OUTRAS EDIFICAÇÕES	R$ 0,00	R$ 2.877,87	100,00%
4.4.90.52.00.00	EQUIPAMENTOS E MATERIAL PERMANENTE	R$ 551.414,84	R$ 455.258,40	-17,44%
4.4.90.52.08.00	APARELHOS, EQUIPAMENTOS, UTENSÍLIOS MÉDICO-ODONTOLÓGICO, LABO	R$ 120.680,00	R$ 78.175,46	-35,22%
4.4.90.52.24.00	EQUIPAMENTO DE PROTEÇÃO, SEGURANÇA E SOCORRO	R$ 0,00	R$ 8.602,20	100,00%
4.4.90.52.33.00	EQUIPAMENTOS PARA ÁUDIO, VÍDEO E FOTO	R$ 0,00	R$ 4.153,99	100,00%
4.4.90.52.34.00	MÁQUINAS, UTENSÍLIOS E EQUIPAMENTOS DIVERSOS	R$ 42.491,84	R$ 0,00	-100,00%
4.4.90.52.35.00	EQUIPAMENTOS DE PROCESSAMENTO DE DADOS	R$ 262.500,00	R$ 29.446,74	-88,78%
4.4.90.52.42.00	MOBILIÁRIO EM GERAL	R$ 125.743,00	R$ 0,00	-100,00%
4.4.90.52.52.00	VEÍCULOS DE TRAÇÃO MECÂNICA	R$ 0,00	R$ 334.880,01	100,00%
TOTAL DAS DESPESAS		R$ 160.802.053,74	R$ 182.715.521,09	13,63%

DEPARTAMENTO FINANCEIRO
INDICADORES PMS*

Indicadores 2025 (PMS)		
INDICADOR	**Meta 2025**	**Resultado parcial (2025)**
16.1.4: Percentual de gastos aplicados em ações e serviços públicos de saúde conforme a LC141/2012	15%	33,97%
16.1.2: Número de Unidades de Saúde Reformadas e/ou ampliadas	2	0
16.1.1: Número de Unidade de Saúde construída	0	0

*Alguns indicadores do Plano Municipal de Saúde que estão diretamente relacionados com Departamento Financeiro e Administrativo.

Oferta e produção de serviços públicos na rede de assistência, próprios, contratados e conveniados, cotejando-se os dados com os indicadores de saúde da população no âmbito de sua atuação.

PREFEITURA DO MUNICÍPIO DE TOLEDO

AUDIÊNCIA PÚBLICA

ASSISTÊNCIA FARMACÊUTICA

REDE DA ASSISTÊNCIA FARMACÊUTICA

REDE PRÓPRIA

CENTRAL DE ABASTECIMENTO FARMACÊUTICO (CAF)

FARMÁCIAS

FARMÁCIA ESCOLA
FARMÁCIA COMUNITÁRIA VILA PIONEIRO
FARMÁCIA UBS COOPAGRO
FARMÁCIA DE MANIPULAÇÃO
FARMACIA HOSPITALAR PAM
FARMACIA HOSPITALAR UPA
FARMÁCIA NOVO SARANDI
FARMÁCIA ESF ALTO PANORAMA
FARMÁCIA SANTA MARIA
FARMÁCIA ESF EUROPA
FARMÁCIA UBS COSMOS
FARMÁCIA UBS PORTO ALEGRE

DISPENSÁRIOS

DISPENSÁRIO UBS PAULISTA
DISPENSÁRIO UBS PANORAMA
DISPENSÁRIO UBS SÃO FRANCISCO
DISPENSÁRIO UBS INDUSTRIAL
DISPENSÁRIO UBS SANTA CLARA IV
DISPENSÁRIO CONCORDIA DO OESTE
DISPENSÁRIO UBS JD. CONCÓRDIA
DISPENSÁRIO UBS DOIS IRMÃOS
DISPENSÁRIO UBS VILA IPIRANGA
DISPENSÁRIO UBS PANCERA
DISPENSÁRIO VILA NOVA
DISPENSÁRIO NOVO SOBRADINHO
DISPENSÁRIO DEZ DE MAIO
DISPENSÁRIO SÃO LUIZ DO OESTE
DISPENSÁRIO BOA VISTA

REDE CONVENIADA

COAPES*

REDE CONTRATADA

CONSÓRCIO INTERGESTORES PARANÁ SAÚDE

Fonte: Relatório fornecido pelo Depto. Assistência Farmacêutica
*Contrato Organizativo de Ação Pública de Ensino Saúde

ASSISTÊNCIA FARMACÊUTICA

ATENDIMENTOS

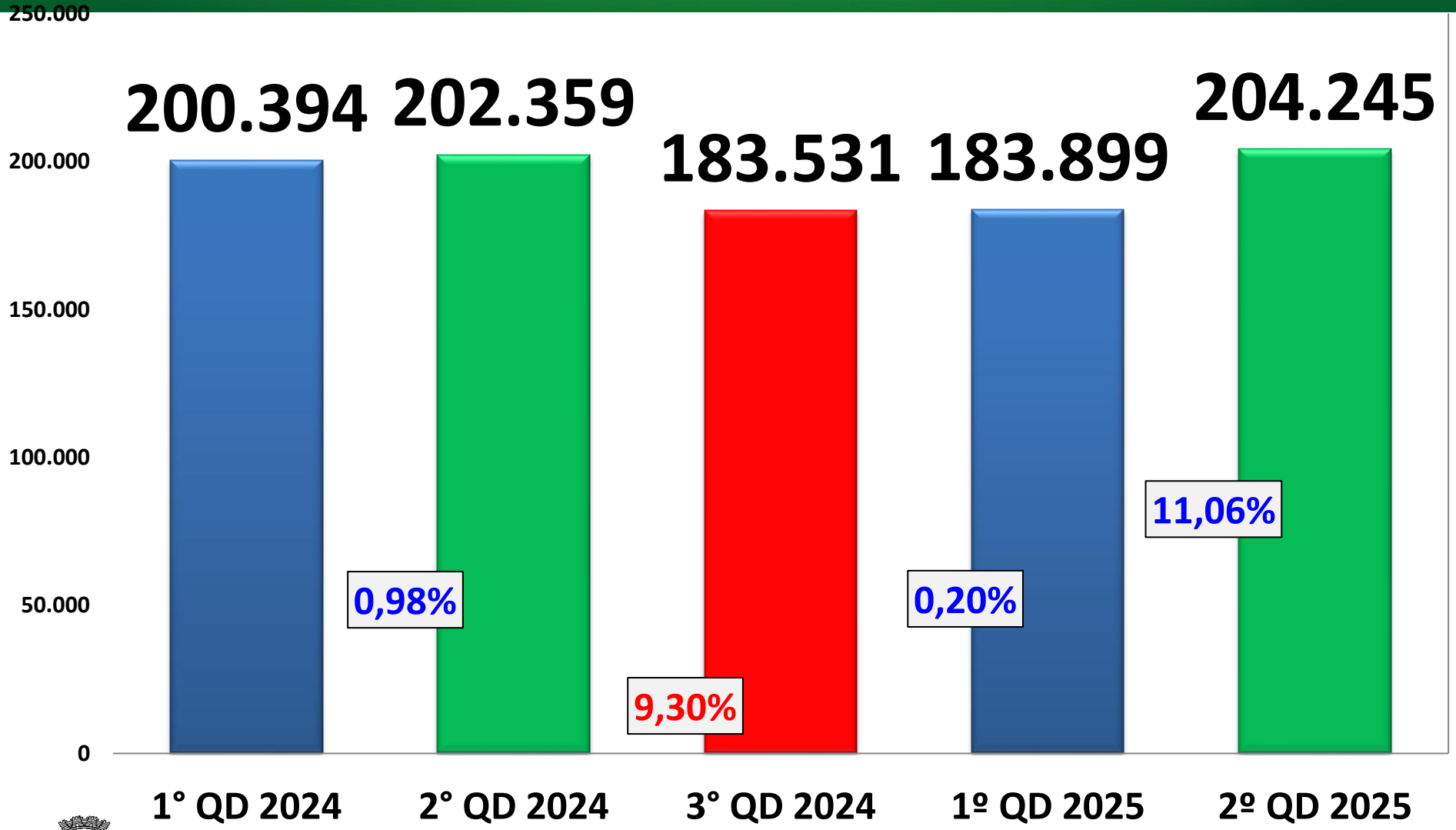

Fonte: SIGSS(Sistema Integrado de Gestão de Serviços de Saúde)

ASSISTÊNCIA FARMACÊUTICA*

ENTRADA

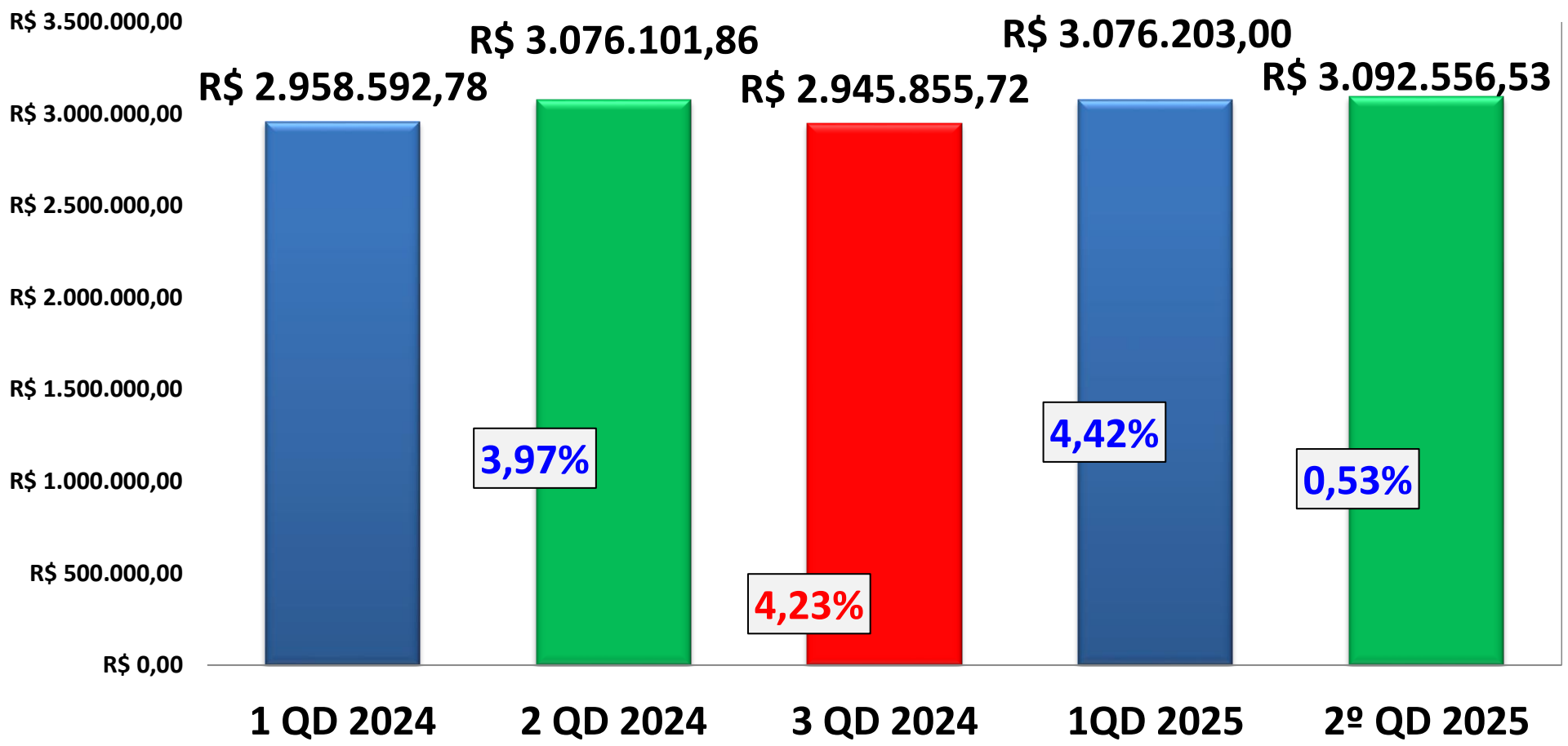

Fonte: SIGSS(Sistema Integrado de Gestão de Serviços de Saúde)

*Houve mudança de metodologia na geração deste relatório. Assim agora neste item constam todas as Entradas dos seguintes Grupos de produtos: Medicamentos, Medicamentos Fitoterápicos, Material Farmacológico e Medicamentos Manipulados.

ASSISTÊNCIA FARMACÊUTICA*

SAÍDA

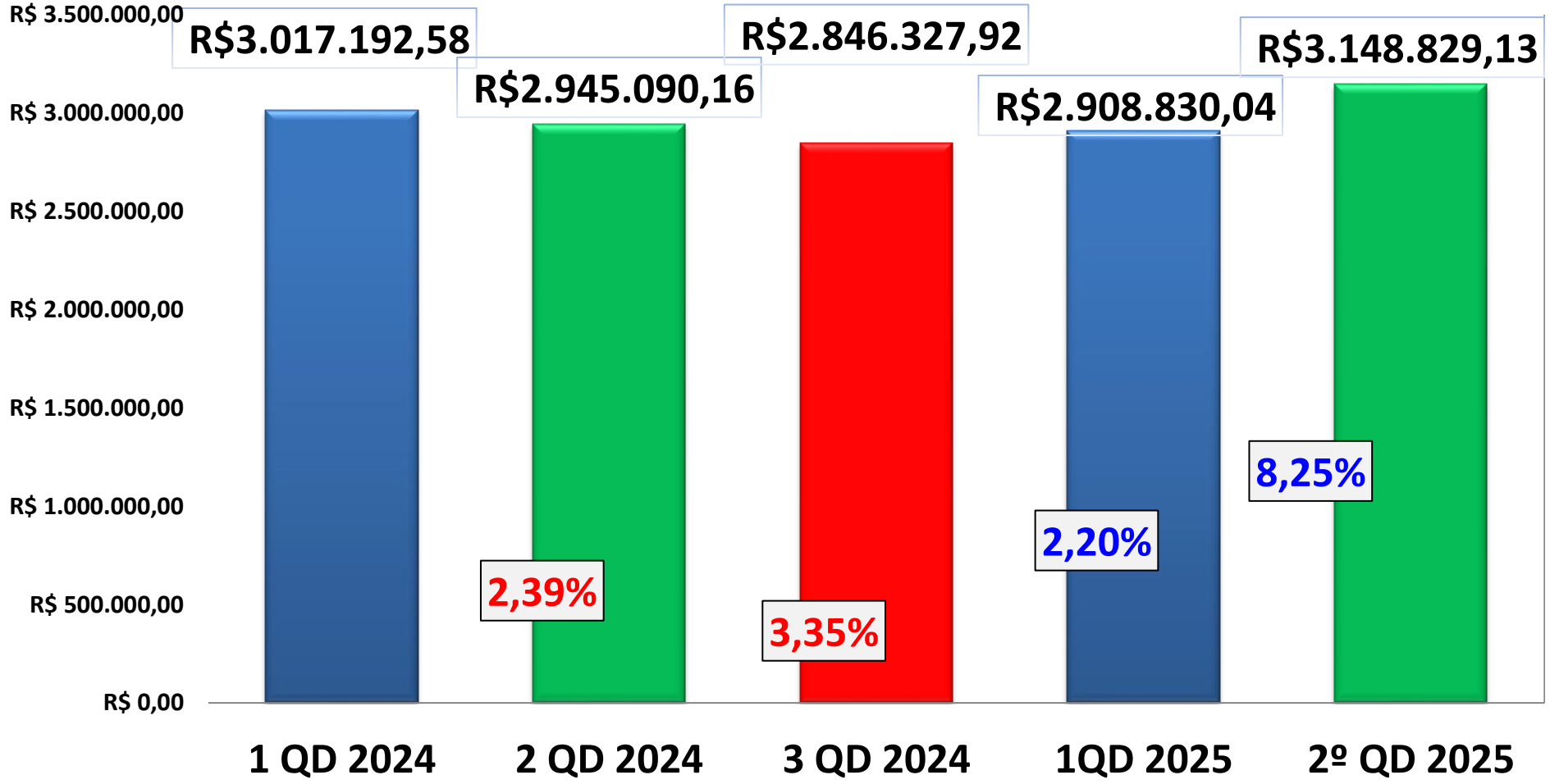

Fonte: SIGSS(Sistema Integrado de Gestão de Serviços de Saúde)

*Houve mudança de metodologia na geração deste relatório. Assim agora neste item constam todas as Saídas dos seguintes Grupos de produtos: Medicamentos, Medicamentos Fitoterápicos, Material Farmacológico e Medicamentos Manipulados.

ASSISTÊNCIA FARMACÊUTICA
*GRUPOS: ENTRADAS E SAÍDAS – 2º QD 2025

	Entradas	Saídas
Medicamentos	R$ 3.024.885,90	R$ 3.117.602,22
Material Farmacológico	R$ 67.670,63	
Material Fitoterápico	R$ -	R$ 300,00
Manipulado	R$ -	R$ 30.926,91
TOTAL	R$ 3.092.556,53	R$ 3.148.829,13

Fonte: SIGSS(Sistema Integrado de Gestão de Serviços de Saúde)
*Houve mudança de metodologia na geração deste relatório. Assim agora neste item constam todas as Saídas dos seguintes Grupos de produtos: Medicamentos, Medicamentos Fitoterápicos, Material Farmacológico e Medicamentos Manipulados. Obs: No 1º Quadrimestre/2025 foi inserido informações referente aos valores das saídas do Grupo de produto Manipulado.

ASSISTÊNCIA FARMACÊUTICA

*GRUPO: MEDICAMENTOS MANIPULADOS – 2º QD 2025

Tabela Parte 1	SAÍDA**
Produto	**Quantidade**
Ginkgo biloba 120 mg	54480
Castanha da India 300 mg	28050
Ginkgo biloba 80 mg	18810
Castanha da India 400 mg	15300
Passiflora 300 mg	12780
Passiflora 100 mg	10350
Passiflora 600 mg	9810
Valeriana 300 mg	8490
Passiflora 200 mg	5370
Castanha da India 100 mg	5280
Castanha da India 250 mg	4410
Passiflora 400 mg	4140
Passiflora 400 mg	4140
Valeriana 100 mg	3330
Cúrcuma longa 250 mg	3210

*Slide inserido conforme Recomendação 001/2021 de 29/09/2021 do Conselho Municipal de Saúde.

**Neste quadrimestre estes dados estão dentro do GRUPO MEDICAMENTOS. Por questões cadastrais no sistema ocorreu esta alteração.

ASSISTÊNCIA FARMACÊUTICA
*GRUPO: MEDICAMENTOS MANIPULADOS – 2º QD 2025

Tabela Parte 2	SAÍDA**
Produto	**Quantidade**
Ginseng koreano 250 mg	2640
Castanha da India 200 mg	2400
Alcachofra 500 mg	2280
Espinheira santa 600 mg	1920
Dong quai 500 mg	1680
Dong quai 250 mg	1650
Hypericum 300 mg	1440
Hypericum 900 mg	1200
Valeriana 250 mg	720
Cavalinha 250 mg	660
Ginseng koreano 100 mg	510
Alcachofra 250 mg	420
Citrus aurantium 500 mg	300
Hypericum 600 mg	300
Valeriana 150 mg	240
Cavalinha 500 mg	120
Total	***206.430***

***Slide inserido conforme Recomendação 001/2021 de 29/09/2021 do Conselho Municipal de Saúde.**

****Neste quadrimestre estes dados estão dentro do GRUPO MEDICAMENTOS. Por questões cadastrais no sistema ocorreu esta alteração.**

ASSISTÊNCIA FARMACÊUTICA*

CONSULTAS FARMACÊUTICAS

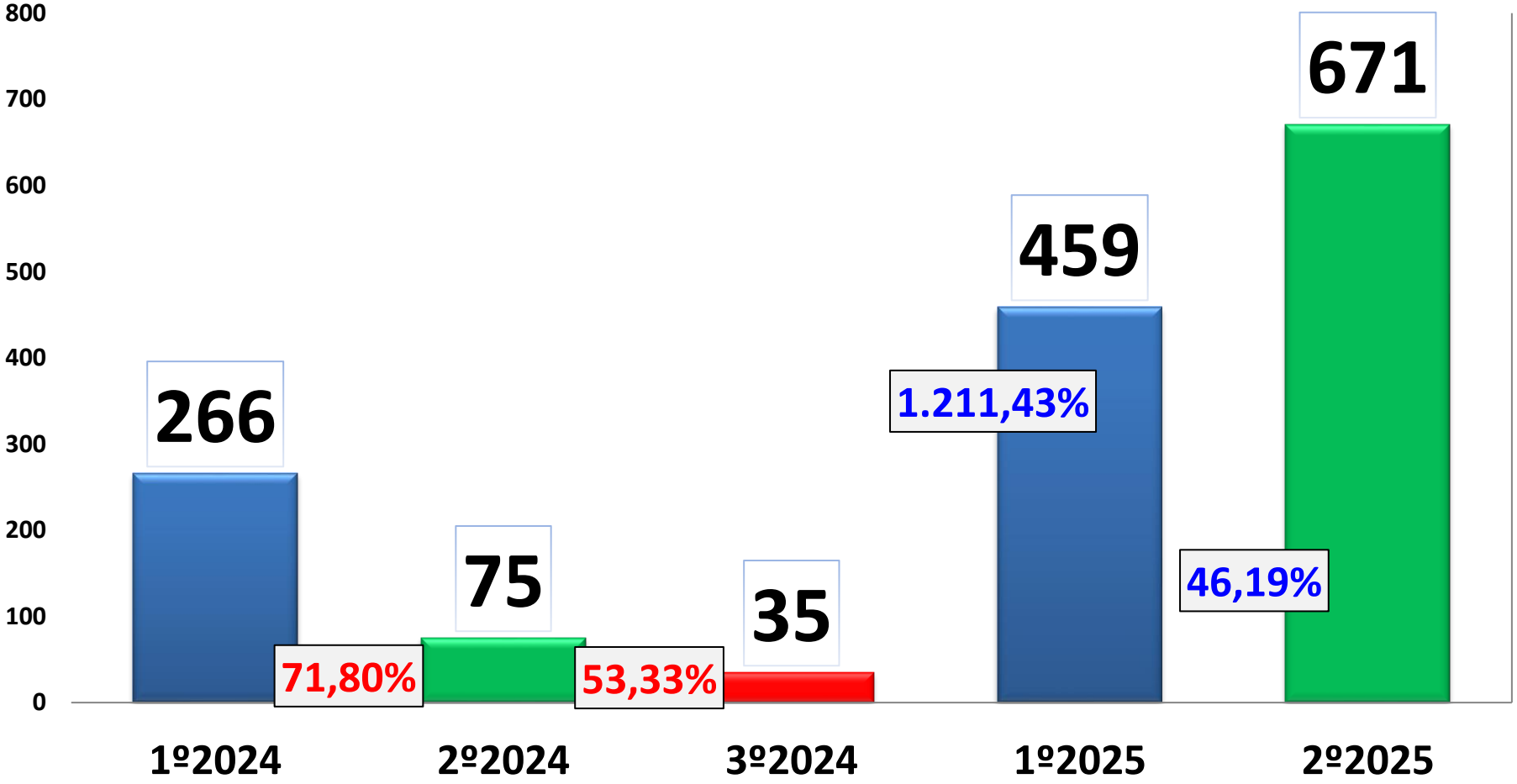

Fonte: SIGSS(Sistema Integrado de Gestão de Serviços de Saúde)

ASSISTÊNCIA FARMACÊUTICA
*PERCENTUAL DE PERDA

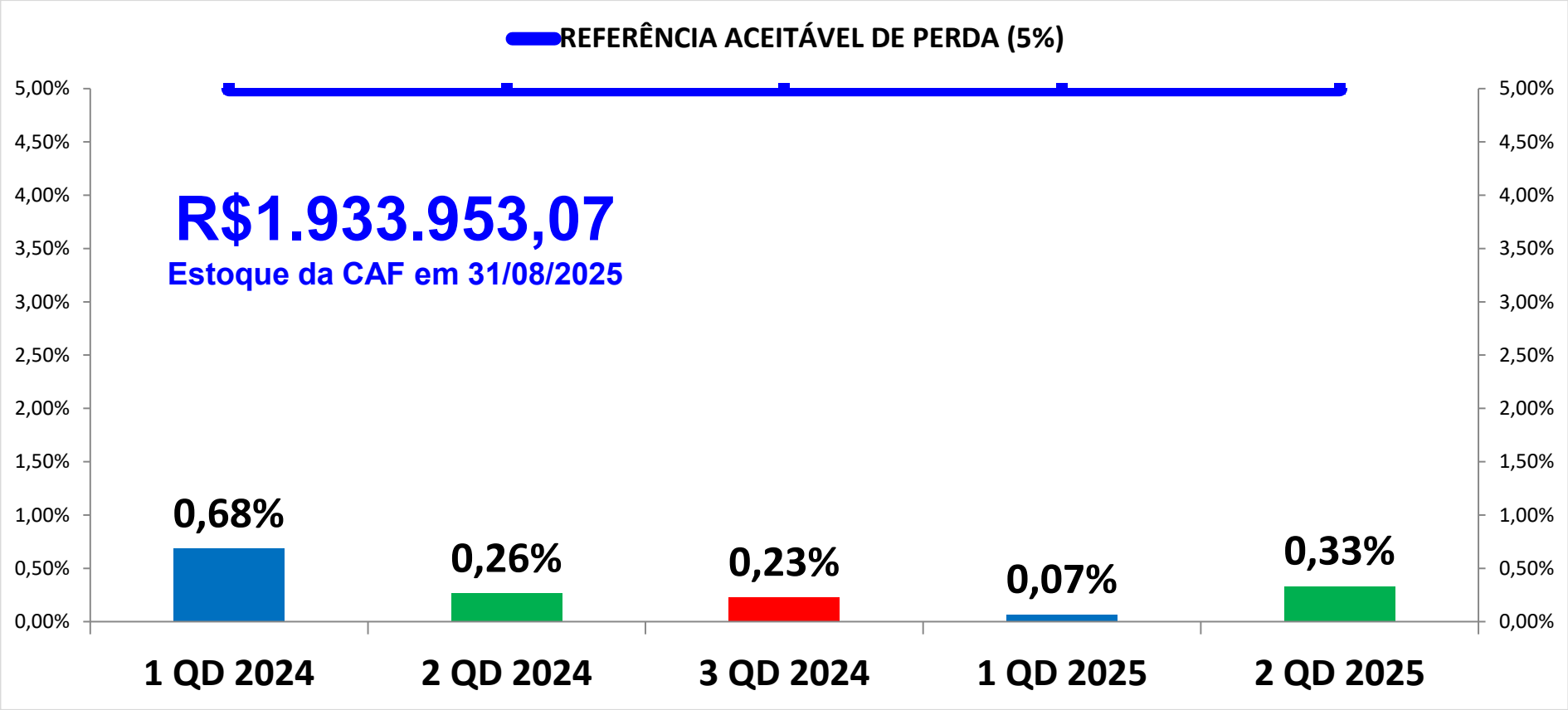

Fonte: SIGSS(Sistema Integrado de Gestão de Serviços de Saúde)

***Slide inserido conforme Recomendação 001/2021 de 29/09/2021 do Conselho Municipal de Saúde.**

1° Quad/2025 Valor de Entrada: R$ 3.076.203,00

1º Quad/2025 Valor da Perda: R$ 2.078,71 Percentual de Perda = 0,07%

ASSISTÊNCIA FARMACÊUTICA
INDICADORES PMS*

Indicadores 2025 (PMS)		
INDICADOR	**Meta 2025**	**Resultado parcial (2025)**
9.1.1: Número de pacientes HAS, com consulta farmacêutica realizada.	727	243
9.1.2: Número de pacientes DM, com consulta farmacêutica realizada.	278	265
9.1.3: Percentual de perda de medicamentos do estoque	5%	0,20%

Resumo da Produção 2025 (Acumulado)	
Atendimentos	388.144
Entrada	R$ 6.168.759,53
Saída	R$ 6.057.659,17
Consultas Farmacêuticas	1.130

*Alguns indicadores do Plano Municipal de Saúde que estão diretamente relacionados com a Assistência Farmacêutica.

PREFEITURA DO MUNICÍPIO DE TOLEDO

AUDIÊNCIA PÚBLICA

ATENÇÃO PRIMÁRIA À SAÚDE

REDE DA ATENÇÃO PRIMÁRIA À SAÚDE RESUMO

REDE PRÓPRIA

- **33 ESF***
- **20 EAP****
- **14 ESB*****
- **13 ESBD******
- **05 OUTRAS UNIDADES/ SERVIÇOS**

REDE CONVENIADA

- 05 ODONTO EXTERNOS
- COAPES****** (Instituições de Ensino)

REDE CONTRATADA

Fonte: Relatório do Departamento Atenção Primária.
*Estratégia De Saúde Da Família (ESF)
**Equipe De Atenção Primária (EAP)
***Equipe de Saúde Bucal (ESB)
****Equipe Saúde Bucal de Carga Horária Diferenciada (ESBD). Destas 04 equipes estão homologadas.
*****Contrato Organizativo de Ação Pública de Ensino Saúde

REDE DA ATENÇÃO PRIMÁRIA À SAÚDE
REDE PRÓPRIA

REDE PRÓPRIA

ESTRATÉGIA DE SAÚDE DA FAMÍLIA (ESF)

ESF SÃO FRANCISCO (02 ESF + 01 ESB)
ESF JARDIM EUROPA (04 ESF + 02 ESB)
ESF COSMOS (04 ESF + 02 ESB)
ESF CÉSAR PARQUE/BRESSAN (02 ESF + 01 ESB)
ESF PANORAMA (04 ESF + 01 ESB)
ESF JARDIM CONCÓRDIA (02 ESF + 01 ESB)
ESF SANTA CLARA IV (03 ESF + 01 ESB)
ESF PANCERA (03 ESF + 01 ESB)
ESF NOVO SARANDI (01 ESF + 01 ESB)
ESF INTERIOR OESTE (CONC. DO OESTE) (01 ESF + 01 ESBD)
ESF ALTO PANORAMA (03 ESF + 01 ESB)
ESF VILA NOVA (01 ESF + 01 ESB)
ESF LESTE (B. PRINCÍPIO, S. LUIZ OESTE) (01 ESF)
ESF PAULISTA (02 ESF + 01 ESB)

TOTAL:
33 ESF*
14 ESB***
01 ESBD****

Fonte: Relatório do Departamento Atenção Primária.
*Estratégia De Saúde Da Família (ESF)
***Equipe de Saúde Bucal (ESB)
****Equipe Saúde Bucal de Carga Horária Diferenciada (ESBD)

REDE DA ATENÇÃO PRIMÁRIA À SAÚDE
REDE PRÓPRIA

REDE PRÓPRIA

EQUIPES DE ATENÇÃO PRIMÁRIA (EAP)

EAP JARDIM COOPAGRO (03 EAP + 02 ESBD)
EAP JARDIM MARACANÃ (02 EAP + 02 ESBD)
EAP JD. PORTO ALEGRE (03 EAP + 02 ESBD)
EAP VILA INDUSTRIAL (02 EAP + 02 ESBD)
EAP CENTRO (03 EAP + 01 EAPP****** 02 ESBD)
EAP CERTI COOPAGRO (01 EAP + 01 ESBD)
EAP CERTI PIONEIRO (01 EAP)
EAP NOVO SOBRADINHO (01 EAP + 01 ESBD)
EAP DEZ DE MAIO (01 EAP)
EAP BOA VISTA (01 EAP)
EAP VILA IPIRANGA/DOIS IRMÃOS (01 EAP)

TOTAL:
20 EAP**
12 ESBD****

Fonte: Relatório do Departamento Atenção Primária.
**Equipe De Atenção Primária (EAP)
****Equipe Saúde Bucal de Carga Horária Diferenciada (ESBD).
******Equipe Atenção Primária Prisional (EAPP)

REDE DA ATENÇÃO PRIMÁRIA À SAÚDE

REDE PRÓPRIA

OUTRAS UNIDADES E SERVIÇOS DA APS

AMBULATÓRIO DE FERIDAS E OSTOMIAS
AMBULATÓRIO MATERNO INFANTIL
POLO ACADEMIA DA SAÚDE
EQUIPE EMULTI AMPLIADA
EQUIPE EMULTI COMPLEMENTAR

REDE CONVENIADA

COAPES***

ODONTO EXTERNOS

ODONTO - CISCOPAR (CEO, Ultraface e CENOR)
ODONTO - CEONC
ODONTO - UOPECCAN
ODONTO - CEAPAC
ODONTO - OUTROS (TFD – BUCOMAXILOFACIAL)

REDE CONTRATADA

Fonte: Relatório do Departamento Atenção Primária.
*****Contrato Organizativo de Ação Pública de Ensino Saúde

ATENÇÃO PRIMÁRIA À SAÚDE
CONSULTAS MÉDICAS

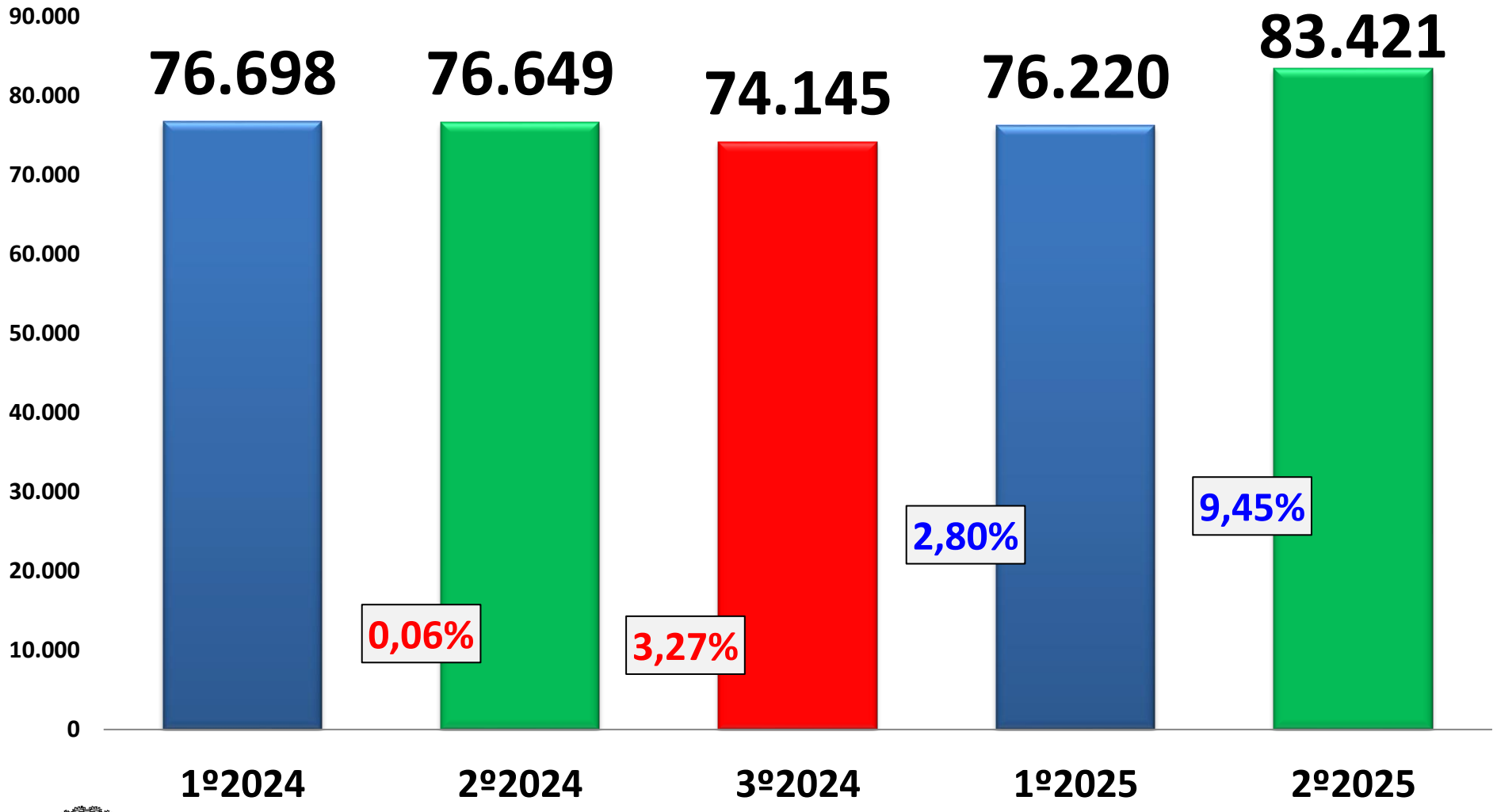

Fonte: SIGSS(Sistema Integrado de Gestão de Serviços de Saúde)

ATENÇÃO PRIMÁRIA À SAÚDE
CONSULTAS DE ENFERMAGEM

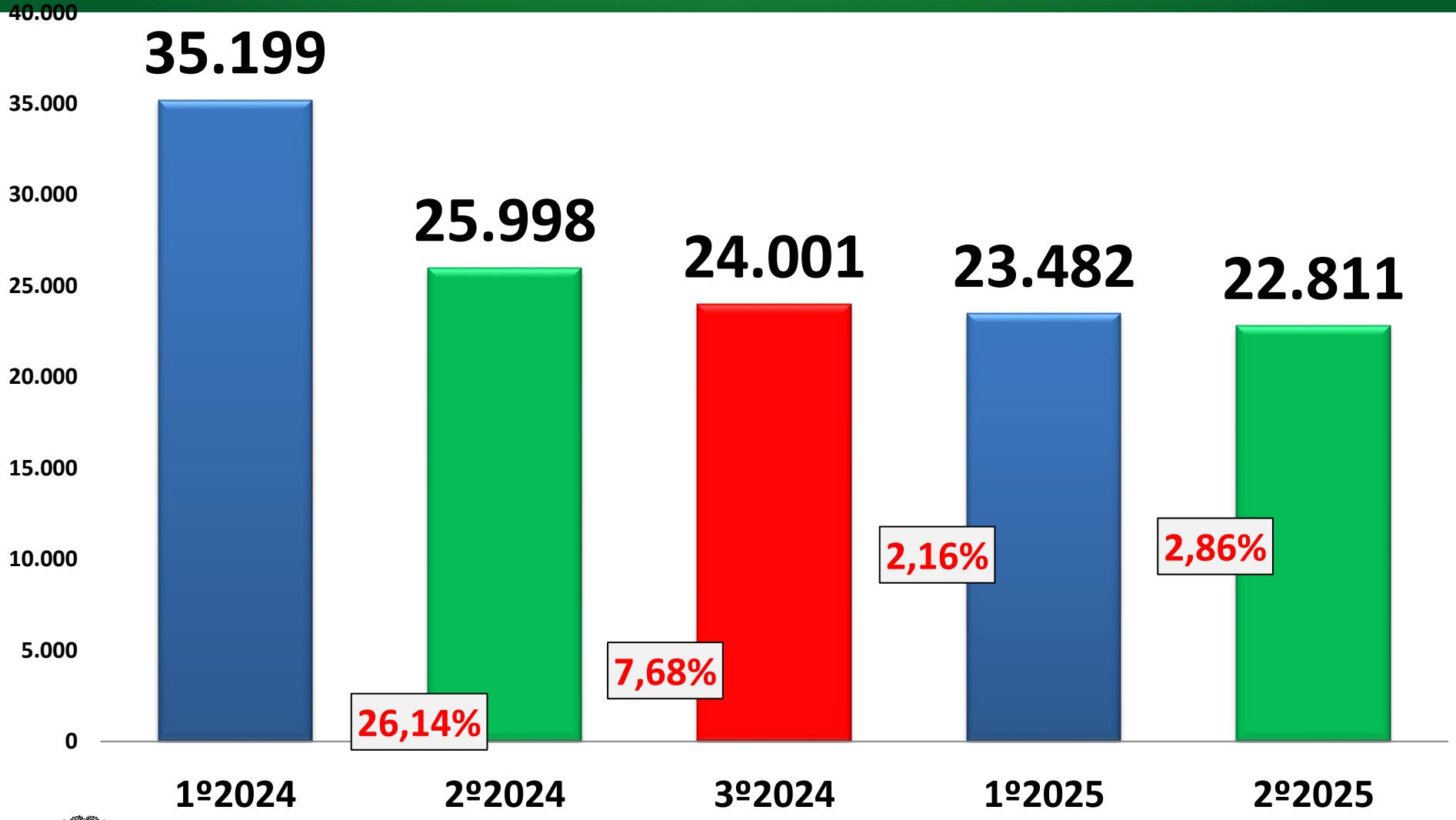

Fonte: SIGSS(Sistema Integrado de Gestão de Serviços de Saúde)

ATENÇÃO PRIMÁRIA À SAÚDE
PROCEDIMENTOS AMBULATORIAIS

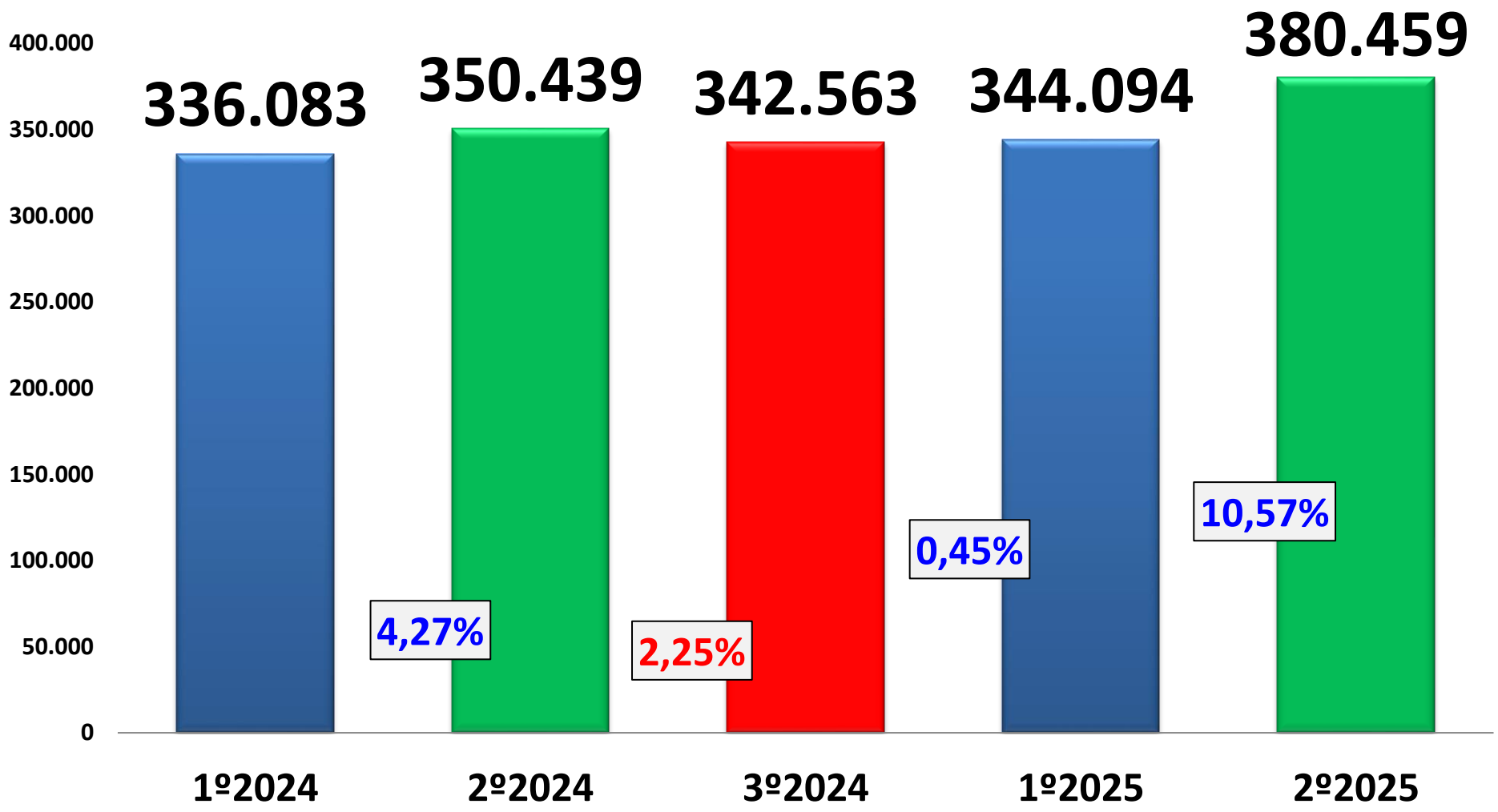

Fonte: SIGSS(Sistema Integrado de Gestão de Serviços de Saúde)

ATENÇÃO PRIMÁRIA À SAÚDE
INTERAÇÕES COM USUÁRIO*

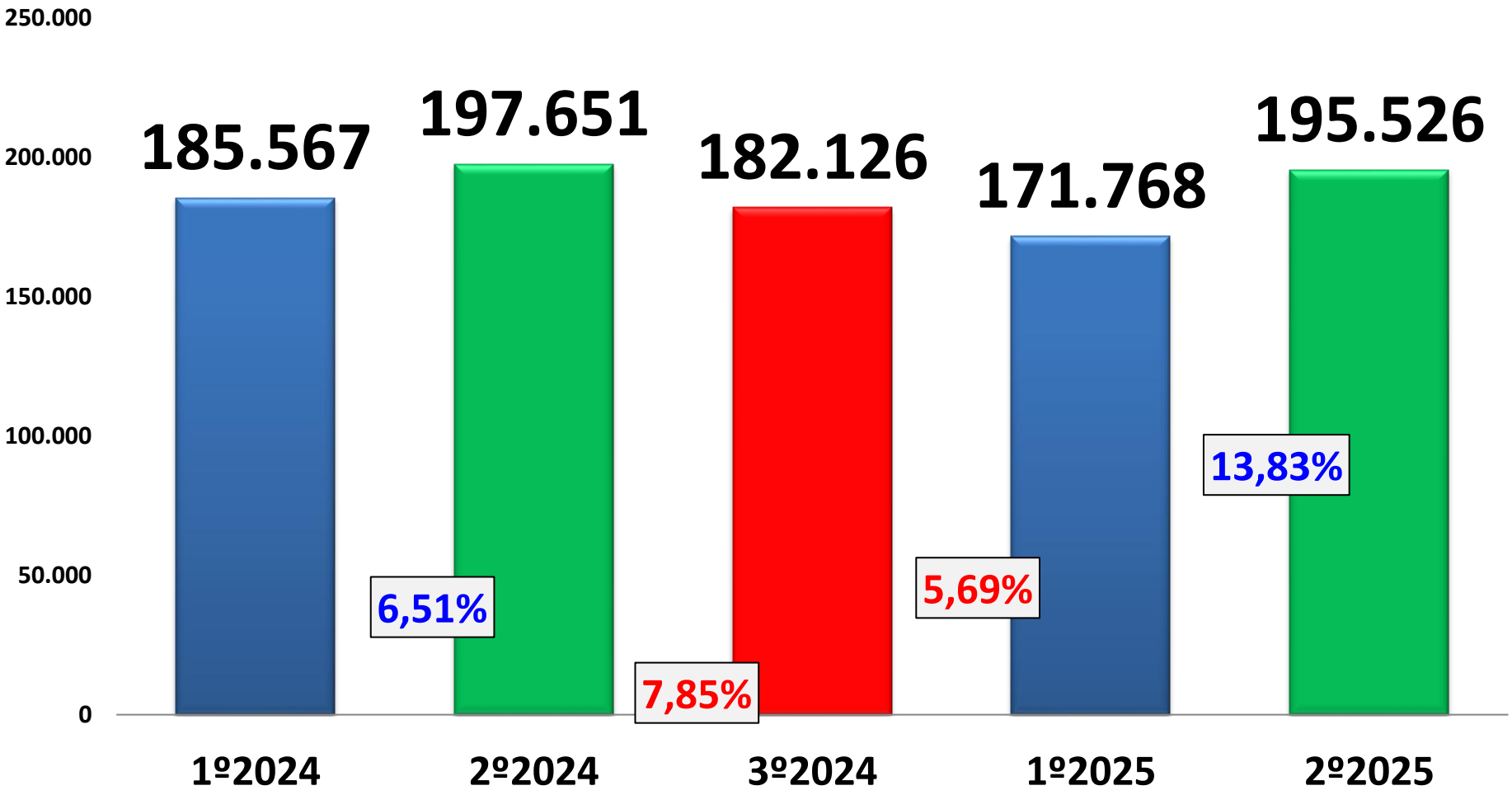

Fonte: SIGSS(Sistema Integrado de Gestão de Serviços de Saúde)
*São registrados: enc. De Especialidades, Buscas ativas, Orientações aos pacientes, etc.

ATENÇÃO PRIMÁRIA À SAÚDE
CONSULTAS ODONTOLÓGICAS

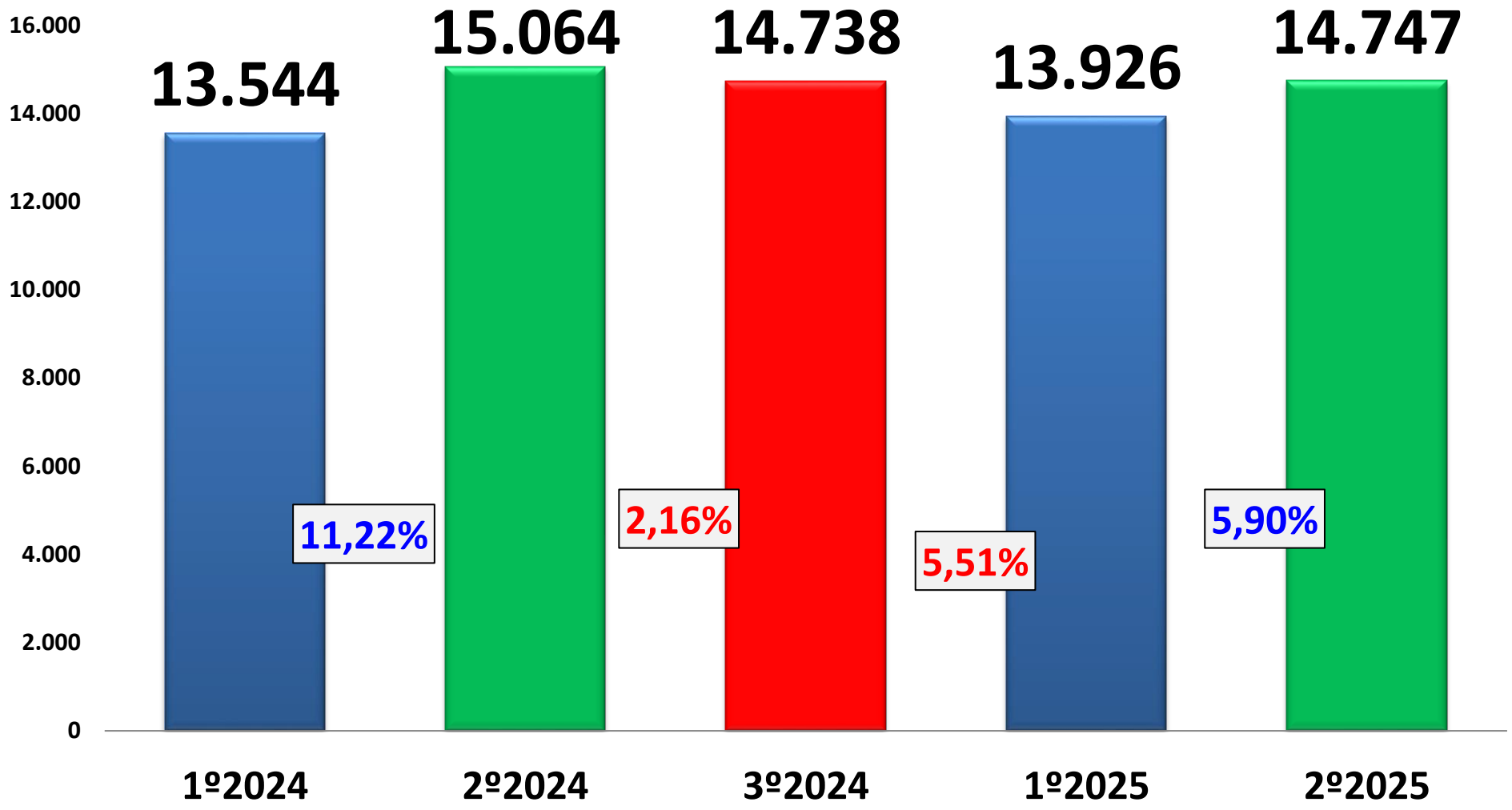

Fonte: SIGSS(Sistema Integrado de Gestão de Serviços de Saúde)

ATENÇÃO PRIMÁRIA À SAÚDE
PROCEDIMENTOS ODONTOLÓGICOS

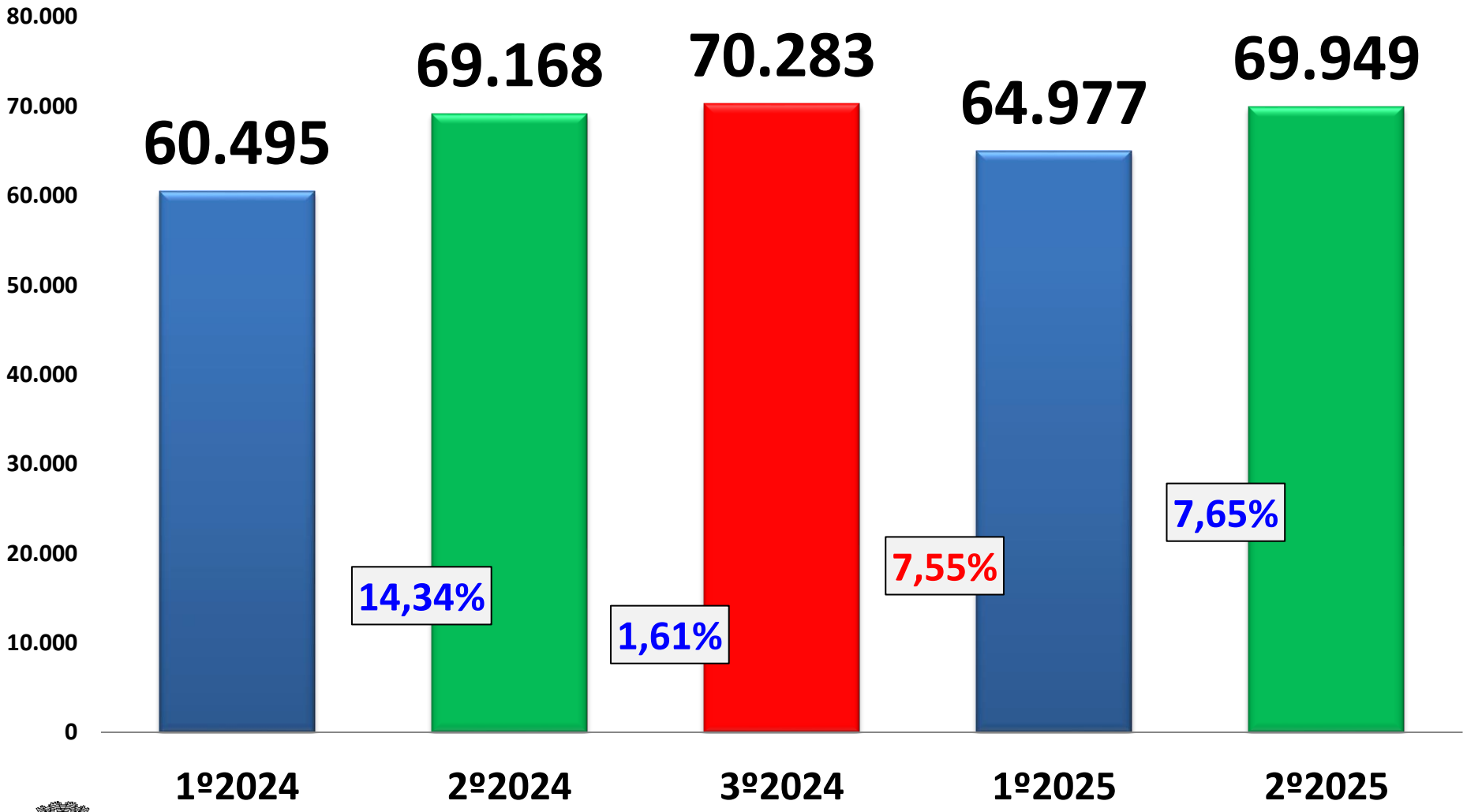

Fonte: SIGSS(Sistema Integrado de Gestão de Serviços de Saúde)

ATENÇÃO PRIMÁRIA À SAÚDE
VISITA DE ACS*

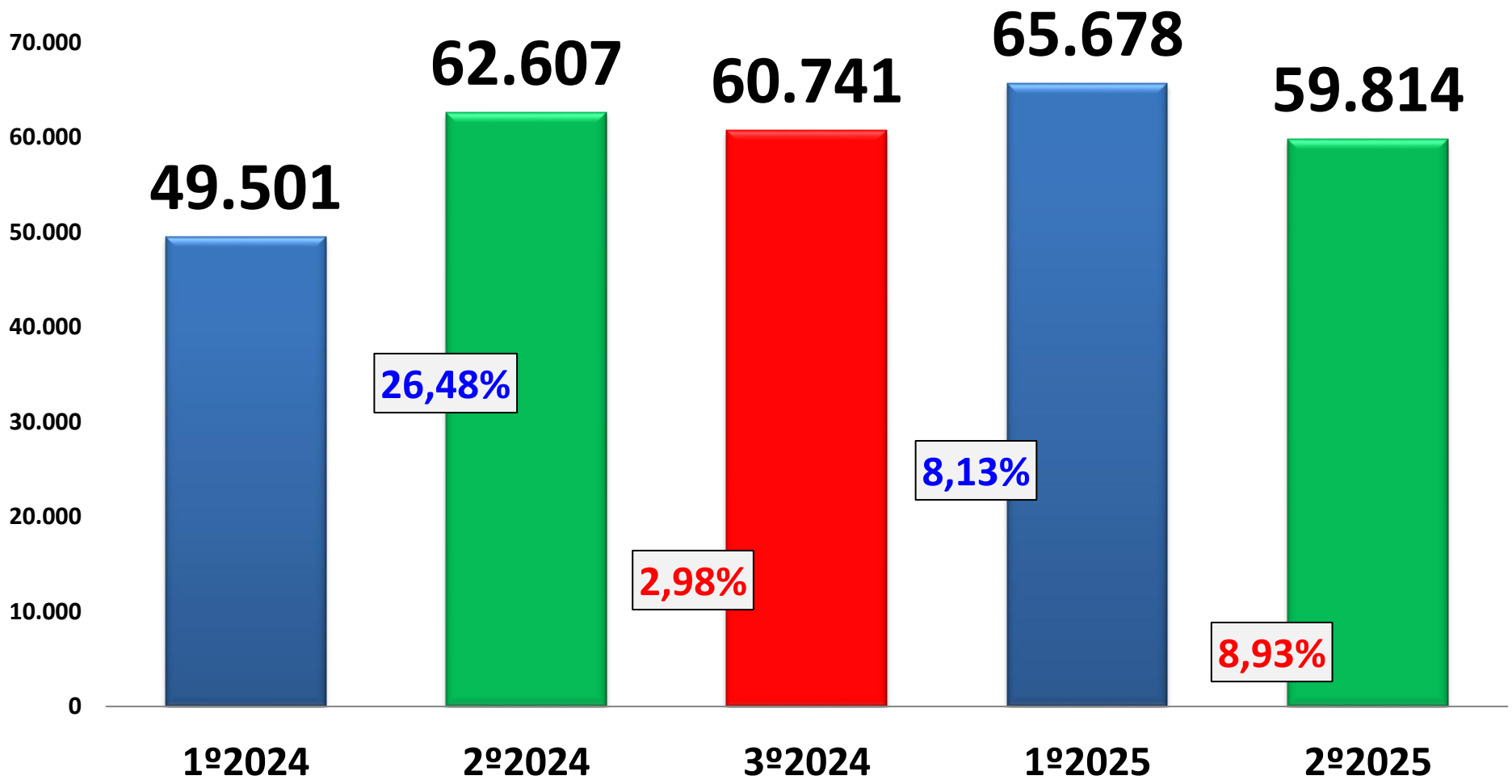

Fonte: Relatório Estatístico
*Visitas efetivamente realizadas por Agente Comunitário de Saúde

ATENÇÃO PRIMÁRIA À SAÚDE
INDICADORES PMS*

Indicadores 2025 (PMS)		
INDICADOR	**Meta 2025**	**Resultado parcial (2025)**
1.1.1: Percentual de Cobertura Populacional da Atenção Básica	90%	101%**
1.1.6: Percentual de pacientes HAS que realizaram no mínimo 1 consulta ao ano, por 2 anos consecutivos na APS, após diagnóstico. (CIAP e CID)	84%	80,14%
1.1.7: Percentual de pacientes DM que realizaram no mínimo 1 consulta ao ano por 2 anos consecutivos na APS, após diagnóstico.	84%	81,74%
2.1.3: Proporção de nascidos vivos de mães com sete ou mais consultas de pré-natal	95%	94,27%

Resumo da Produção 2025 (Acumulado)	
Consultas Médicas	159.641
Procedimentos Ambulatoriais	724.553
Visita de ACS	125.492

*Indicadores do Plano Municipal de Saúde que estão diretamente relacionados com a APS.
**Fonte e-gestor.

ATENÇÃO PRIMÁRIA À SAÚDE
INDICADORES PMS*

Indicadores 2025 (PMS)		
INDICADOR	**Meta 2025**	**Resultado parcial (2025)**
INDICADOR 2.1.6: Razão de exames citopatológicos do colo do útero em mulheres de 25 a 64 anos e a população feminina na mesma faixa etária.	0,56	0,31**
INDICADOR: 4.1.2: Percentual de idosos com no mínimo 1 consulta ao ano	78,94%	77,54%**
INDICADOR 7.1.1 Cobertura populacional estimada de saúde bucal na atenção básica	30%	45,47%***
INDICADOR 7.1.3 Proporção de exodontia em relação aos demais procedimentos	3	2,68

Resumo da Produção 2025 (Acumulado)	
Consultas Odontológicas	28.673
Procedimentos Odontológicos	134.926
Interações com Usuário	367.294

*Indicadores do Plano Municipal de Saúde que estão diretamente relacionados com a APS.
**Dados preliminares ***Dados do E-gestor.

PREFEITURA DO MUNICÍPIO DE TOLEDO

AUDIÊNCIA PÚBLICA

URGÊNCIA E EMERGÊNCIA

REDE DE URGÊNCIA E EMERGÊNCIA

REDE PRÓPRIA

- **Pronto Atendimento Municipal (PAM)**
- **Unidade de Pronto Atendimento (UPA)**
- **EMAD – Equipe Multiprofissional de Atenção Domiciliar/EMAP – Equipe Multiprofissional de Apoio**
- **Central de Material e Esterilização (CME)**

REDE CONVENIADA

- CHAMAMENTO MUNICIPAL, CISCOPAR - LABORATÓRIO ANCHIETA e NEOLAB
- CISCOPAR – CENTRO DIAGNÓSTICO, DIAGNOSE, IRADI
- CISCOPAR - ORTOPEDIA E OFTALMOLOGIA
- SUS - CENTRAL DE LEITOS ESTADUAL (*REDE HOSPITALAR DA MACRO REGIÃO OESTE)
- SAMU – TRANSPORTE/REGULAÇÃO
- SUS – Laboratório Central do Estado do Paraná (LACEN)

REDE CONTRATADA

- Prestadores de serviços de apoio (MANUTENÇÃO, ALIMENTAÇÃO, LIMPEZA, LAVANDERIA, ETC)
- RH da Unidade de Pronto Atendimento (UPA) - CONSAMU

Fonte: Relatório enviado Departamento de Urgência e Emergência

URGÊNCIA E EMERGÊNCIA

CONSULTAS MÉDICAS - CLÍNICO GERAL

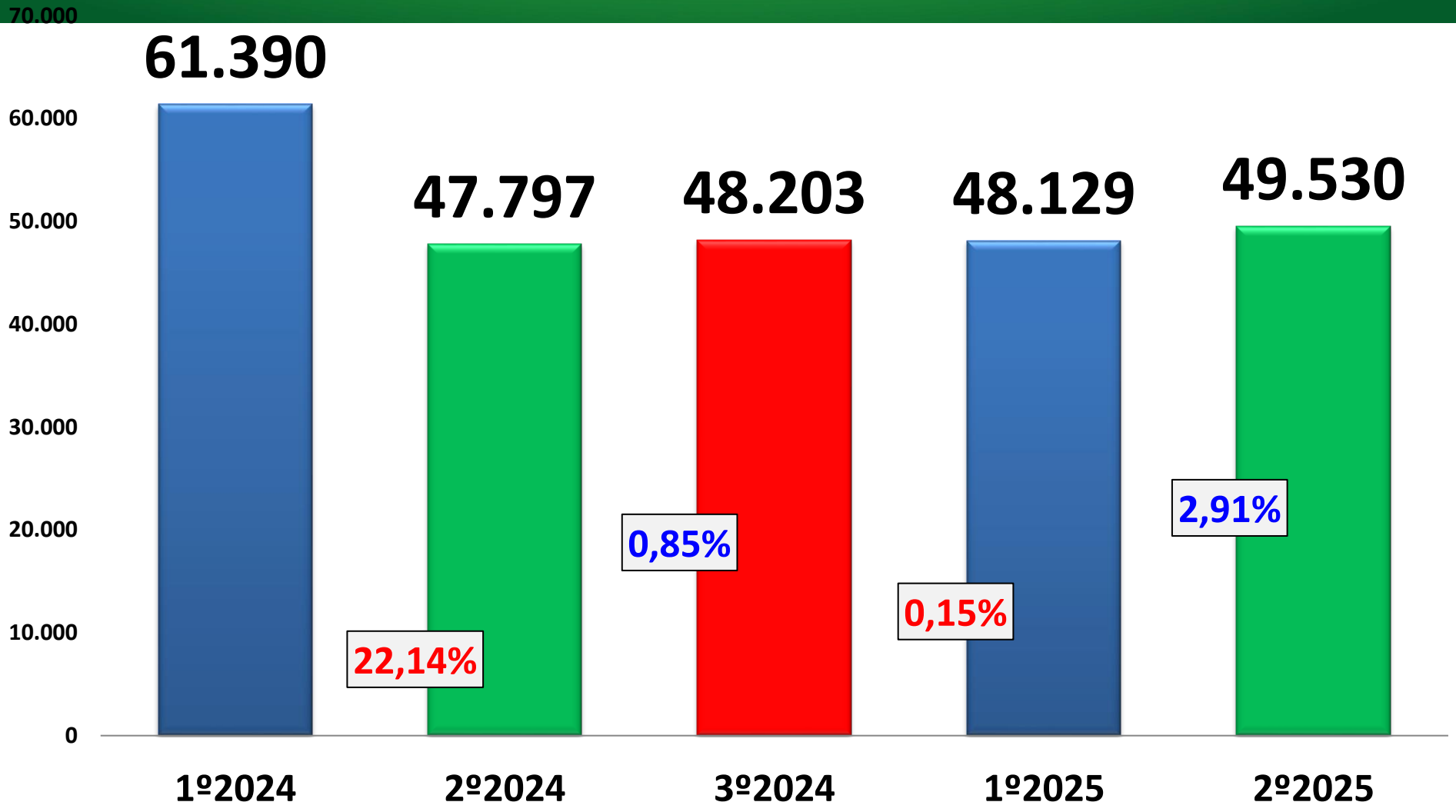

Fonte: Relatório Estatístico

URGÊNCIA E EMERGÊNCIA

CONSULTAS MÉDICAS - PEDIATRA

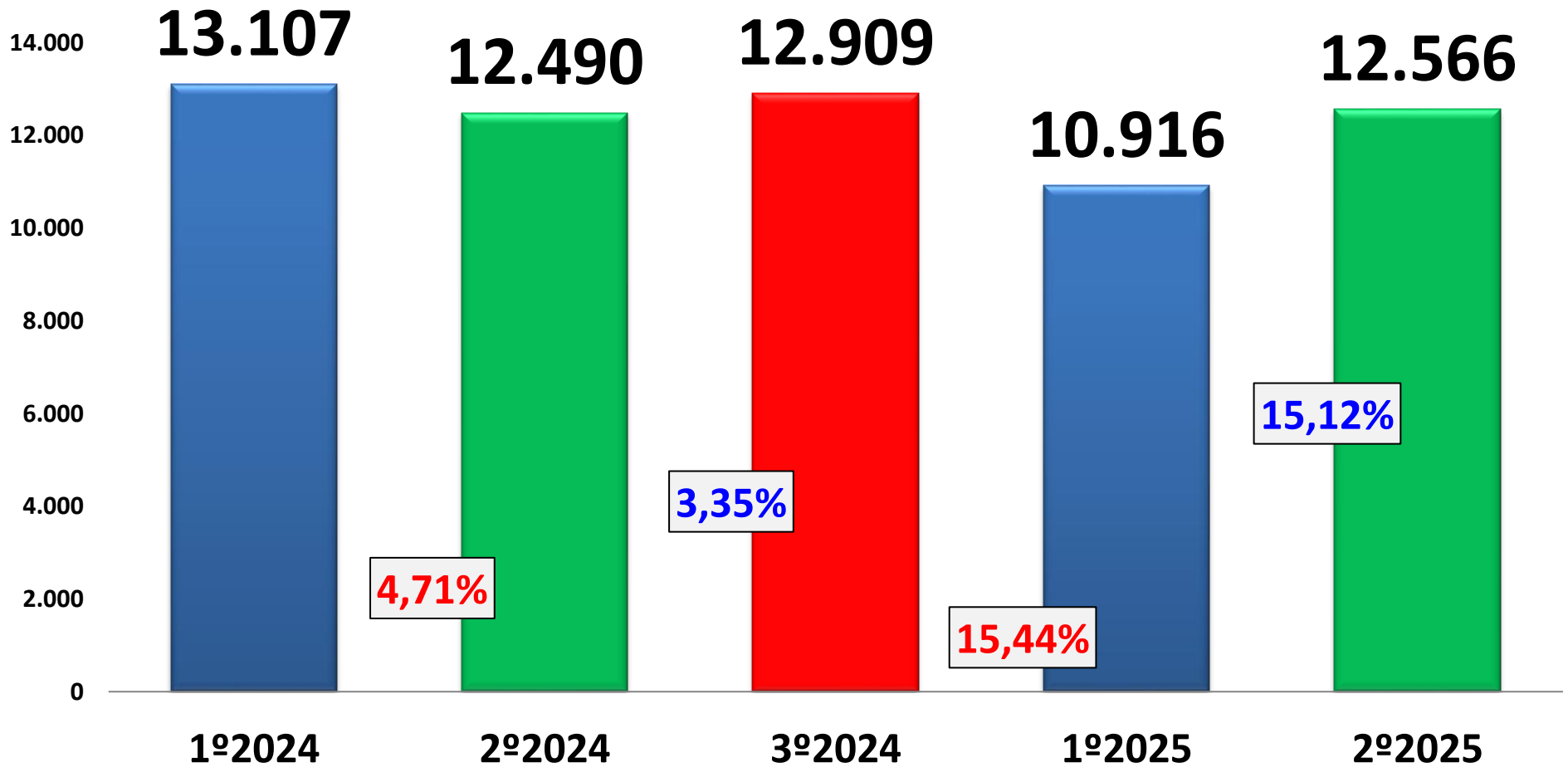

Fonte: Relatório Estatístico

URGÊNCIA E EMERGÊNCIA

ENCAMINHAMENTO HOSPITALAR

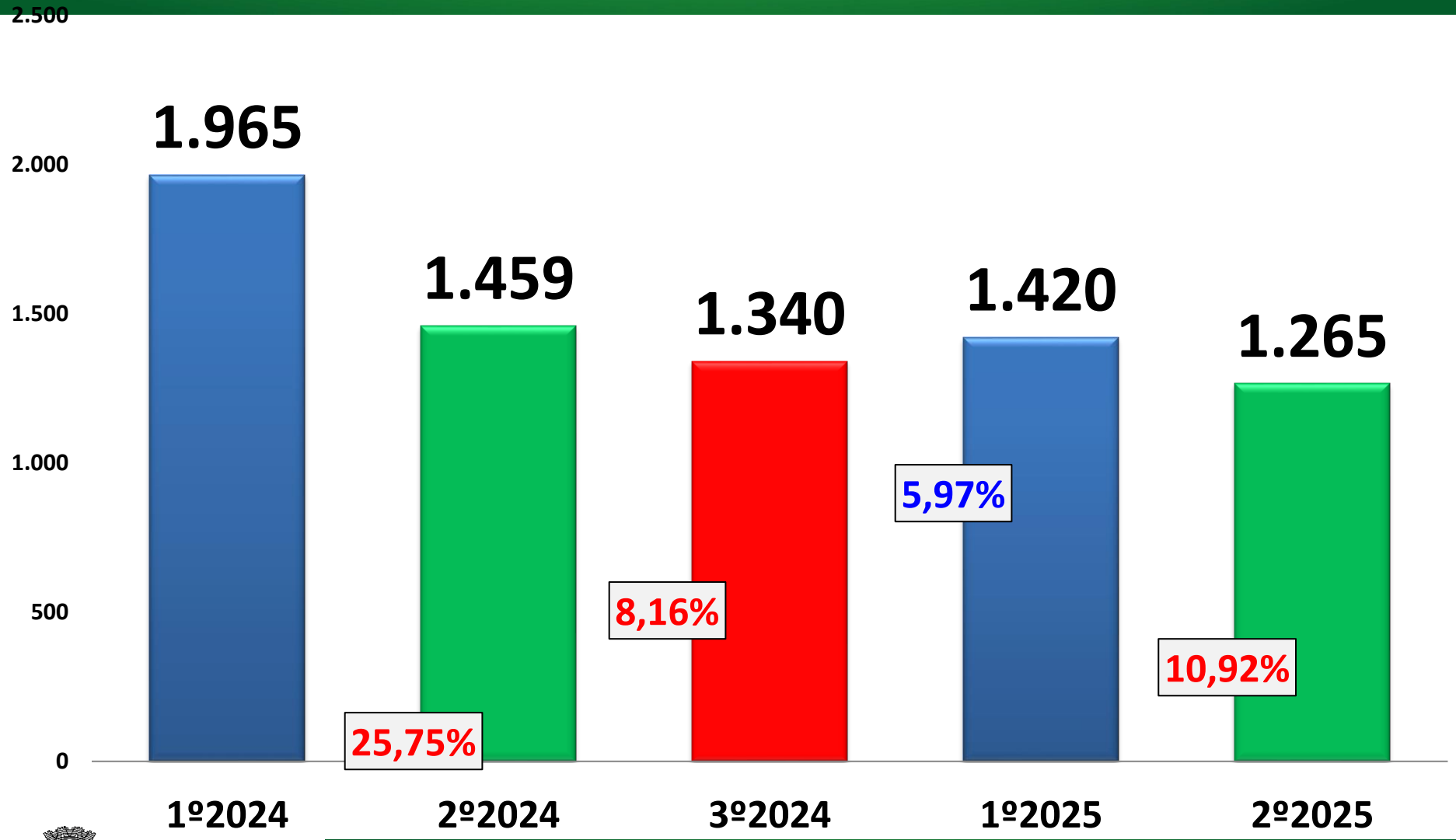

Fonte: Relatório Estatístico

URGÊNCIA E EMERGÊNCIA

SADT* - SUS

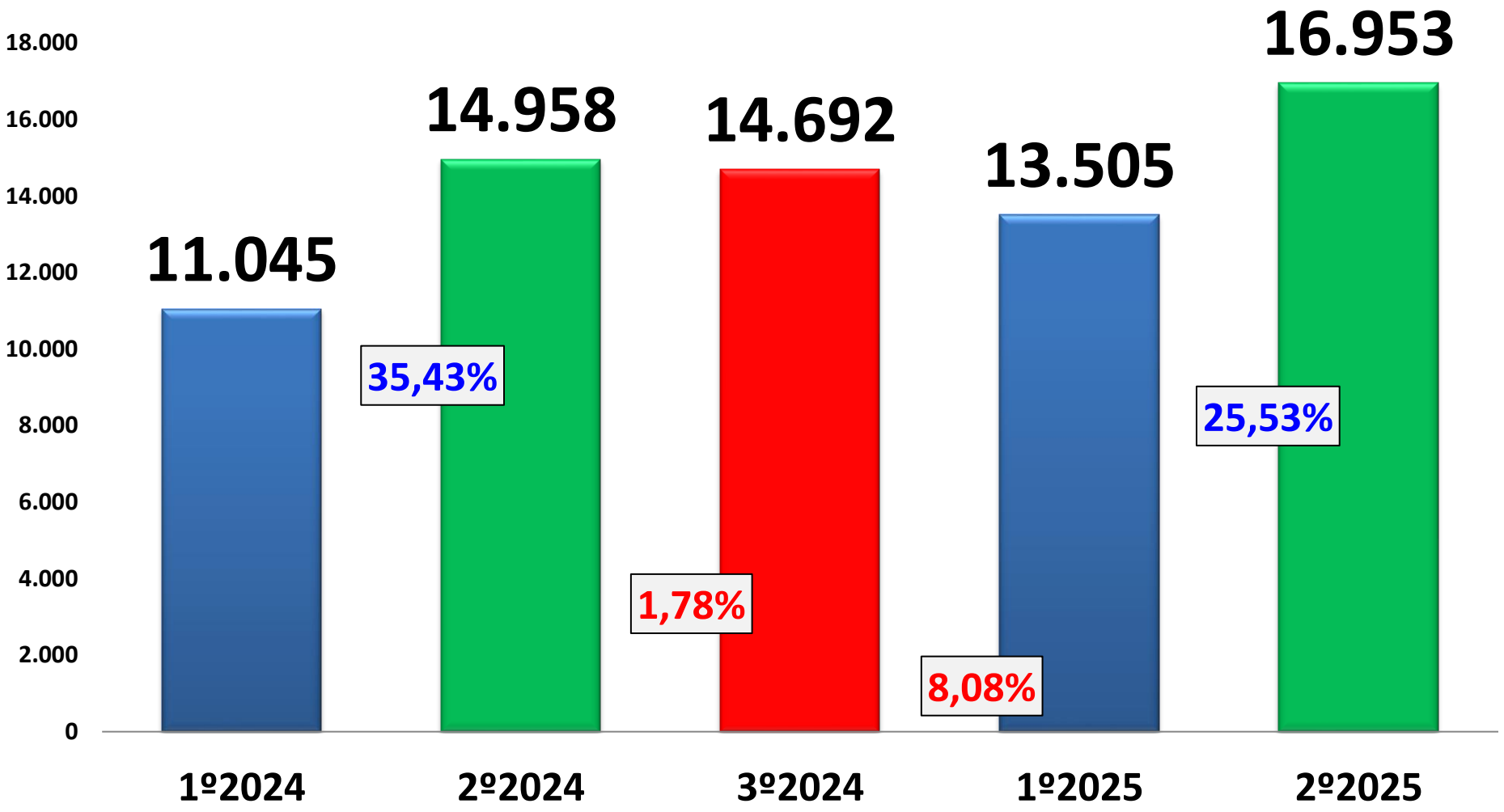

Fonte: SIGSS(Sistema Integrado de Gestão de Serviços de Saúde)
*Serviços de Apoio Diagnóstico e Terapêutica (Exames NÃO laboratoriais, Rx, entre outros procedimentos). Dados preliminares

URGÊNCIA E EMERGÊNCIA

SADT* - CISCOPAR

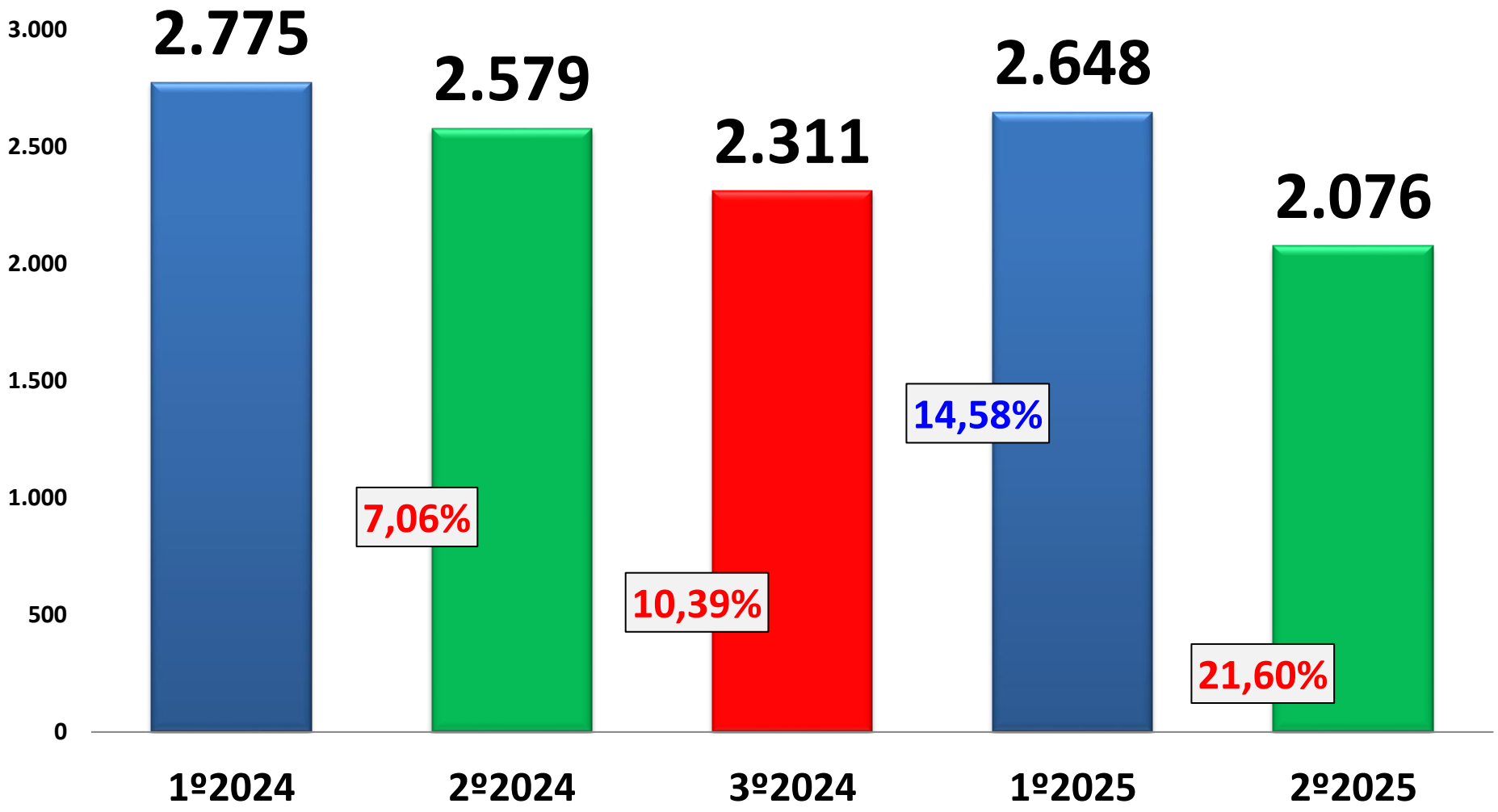

Fonte: SIGSS(Sistema Integrado de Gestão de Serviços de Saúde) e IDS (https://ciscopar-saude2.ids.inf.br/#/app?module=CAR)
*Serviços de Apoio Diagnóstico e Terapêutica (Exames de imagem, exames não laboratoriais, entre outros procedimentos).
DADOS PRELIMINARES

URGÊNCIA E EMERGÊNCIA
EMAD - CONSULTAS

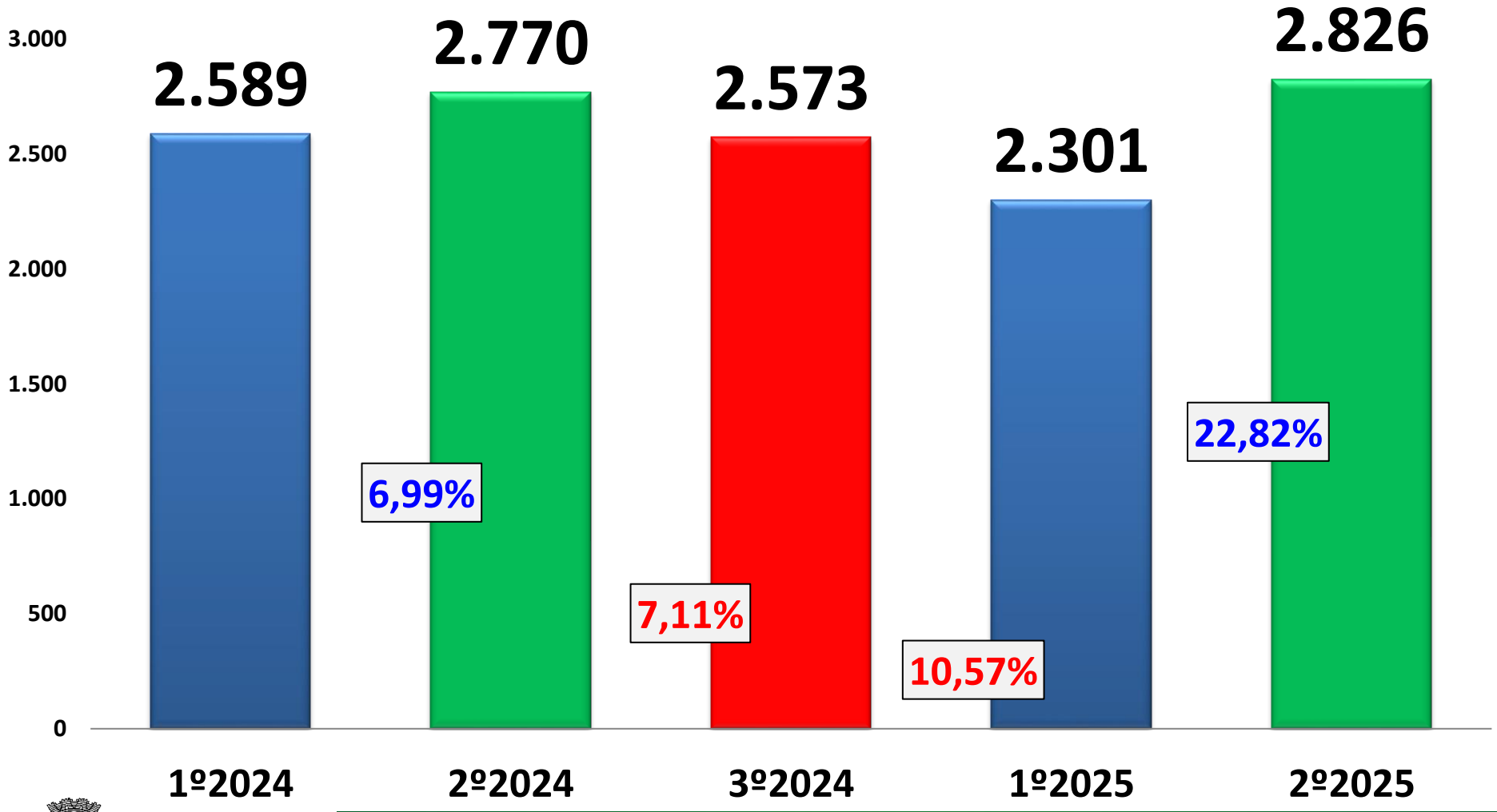

Fonte: SIGSS(Sistema Integrado de Gestão de Serviços de Saúde)
EMAD começou as atividades no mês de Set/2021

URGÊNCIA E EMERGÊNCIA

EMAD - PROCEDIMENTO AMBULATORIAL

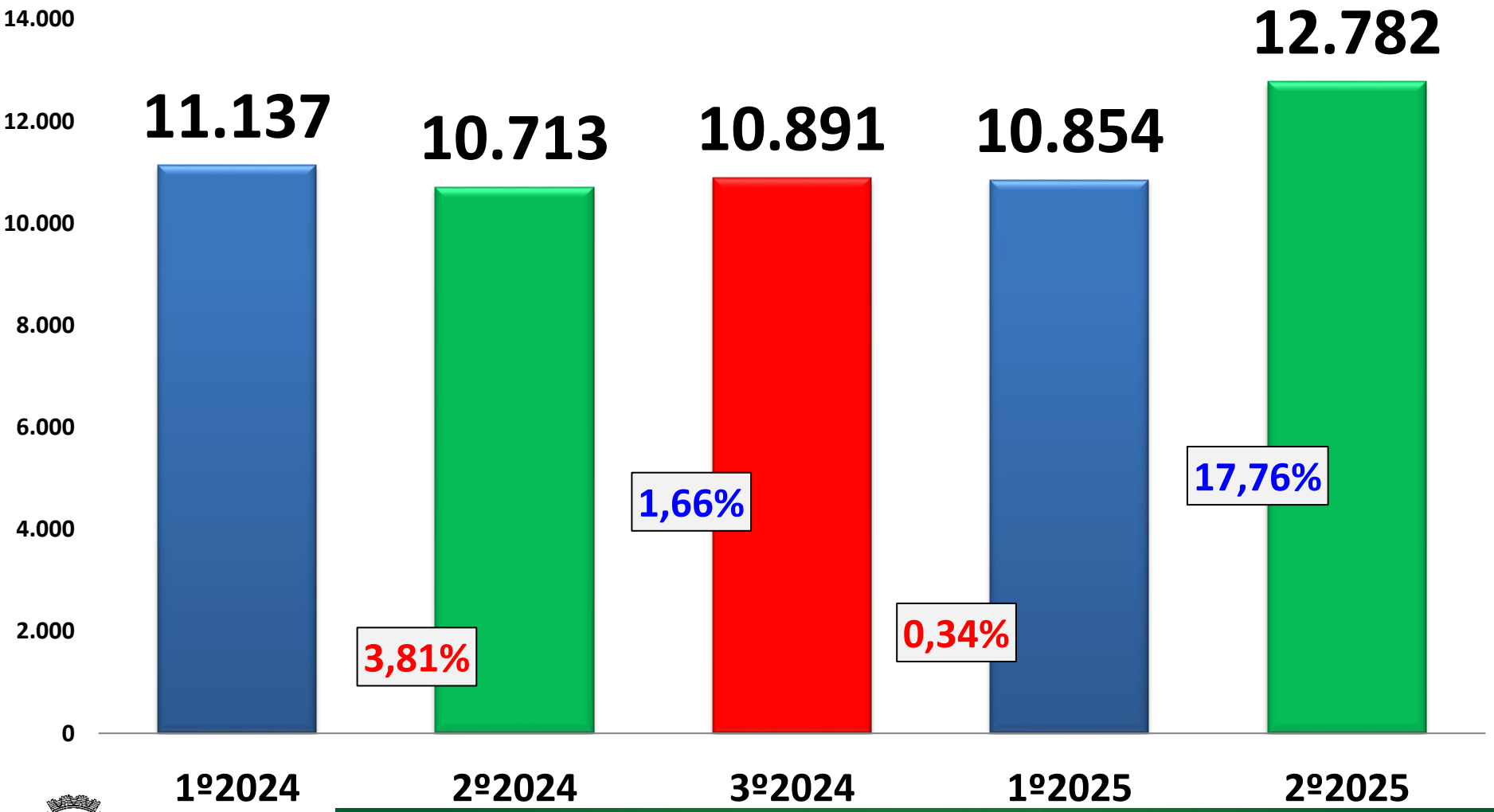

Fonte: SIGSS(Sistema Integrado de Gestão de Serviços de Saúde)
EMAD começou as atividades no mês de Set/2021

URGÊNCIA E EMERGÊNCIA
CLASSIFICAÇÃO DE RISCO

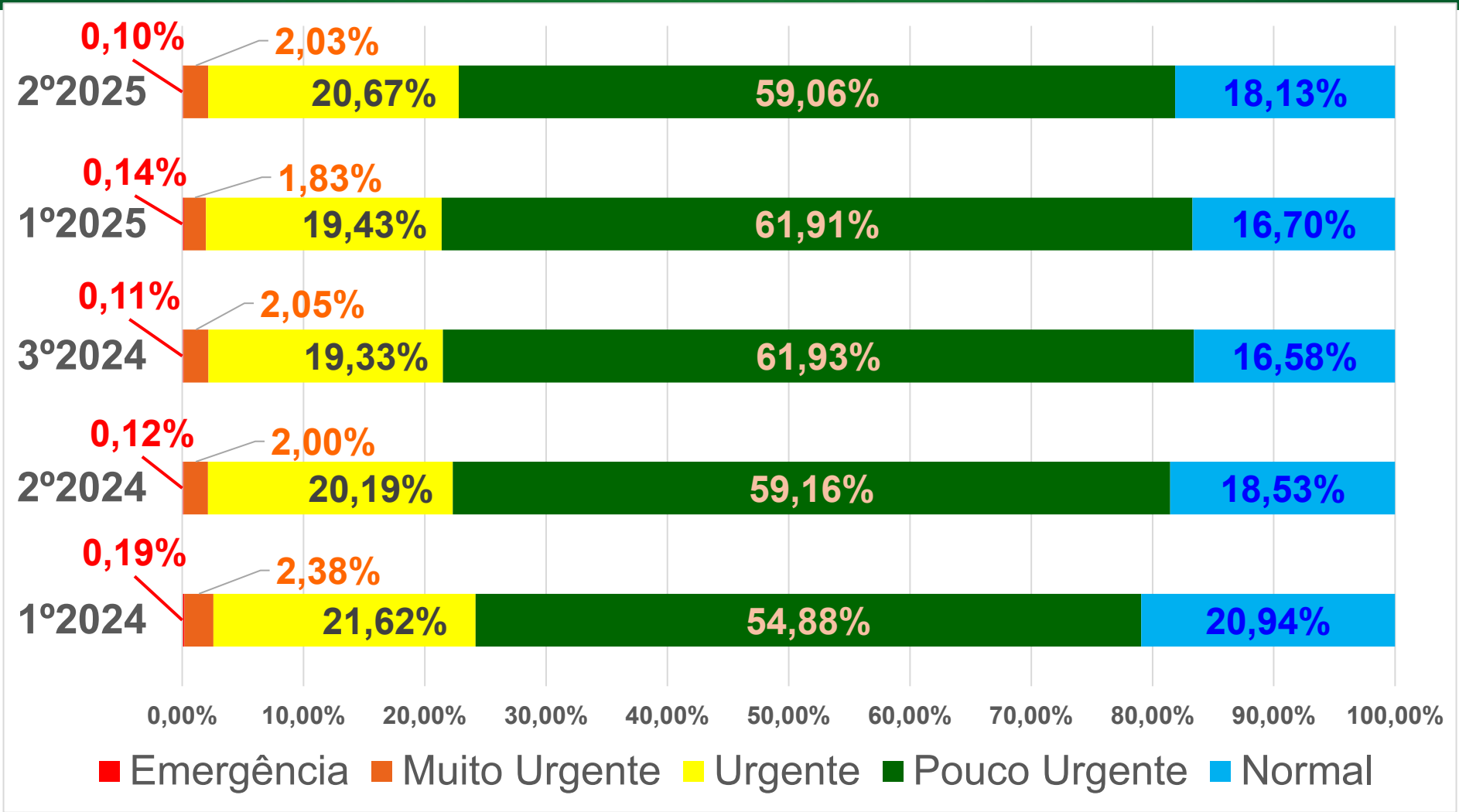

Fonte: Relatório Estatístico

URGÊNCIA E EMERGÊNCIA
INDICADORES PMS*

Indicadores 2025 (PMS)		
INDICADOR	**Meta 2025**	**Resultado parcial (2025)**
INDICADOR: 12.1.1: Percentual de acolhimento com classificação de risco realizados	100%	100%
INDICADOR: 12.1.2: Taxa de Mortalidade (a cada 1.000 atendimentos)	1,4	0,92
INDICADOR: 13.1.1: Proporção de casos de síndrome respiratória aguda grave para o coronavírus, com testagem realizada	100%	100%

Resumo da Produção 2025 (Acumulado)	
Consultas Médicas – Clínico Geral	97.659
Procedimentos Ambulatoriais	304.570
EMAD - Consultas	5.127

*Indicadores do Plano Municipal de Saúde que estão diretamente relacionados com a Urgência e Emergência

PREFEITURA DO MUNICÍPIO DE TOLEDO

AUDIÊNCIA PÚBLICA

CENTRAL DE ESPECIALIDADES

REDE DE SERVIÇOS ESPECIALIZADOS

REDE PRÓPRIA

- **CENTRAL DE ESPECIALIDADES (CONSULTAS, EXAMES E OUTROS PROCEDIMENTOS)**
- **CENTRO DE FISIOTERAPIA, REABILITACAO E TERAPIAS COMPLEMENTARES**
- **CENTRO ESPECIALIZADO EM REABILITACAO - CER II TOLEDO**

REDE CONVENIADA

- CISCOPAR – 307 PRESTADORES (CONSULTAS, EXAMES E OUTROS PROCEDIMENTOS)
- Rede estadual (CONSULTAS, EXAMES, CIRURGIAS/REDE HOSPITALAR, ETC)
- AMBULATÓRIO DA UFPR (COAPES)*

REDE CONTRATADA

Fonte: Relatório fornecido pela Central de Especialidades
*Contrato Organizativo de Ação Pública de Ensino Saúde

CENTRAL DE ESPECIALIDADES

CONSULTAS ESPECIALIZADAS - SUS

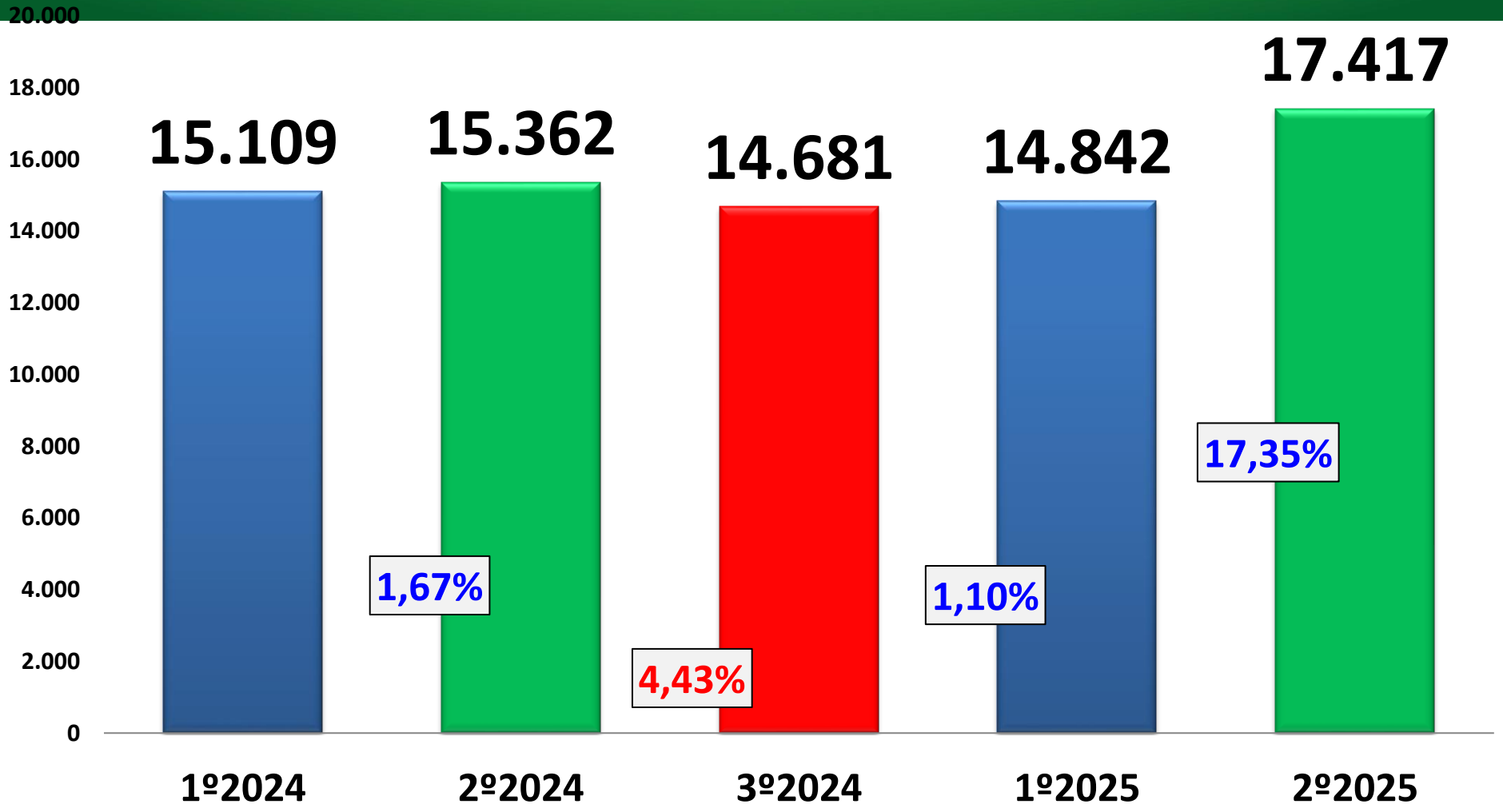

Fonte: SIGSS(Sistema Integrado de Gestão de Serviços de Saúde)
*Dados preliminares (Central de Especialidades, UFPR, TFD, etc)
**Referente 1ºQD2024 os dados foram corrigidos.

CENTRAL DE ESPECIALIDADES

CONSULTAS ESPECIALIZADAS - CISCOPAR

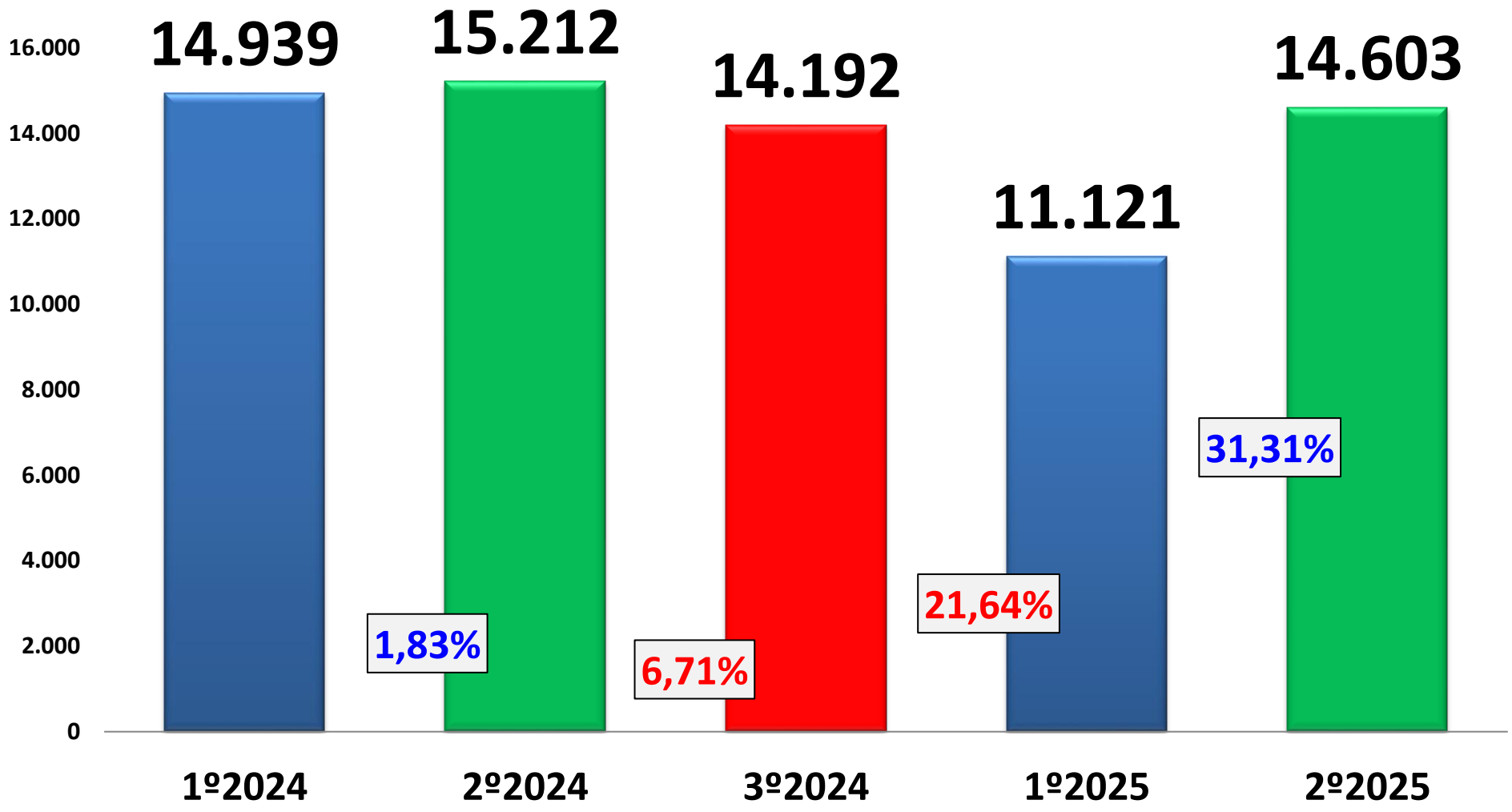

Fonte: SIGSS(Sistema Integrado de Gestão de Serviços de Saúde)

A partir do 1ºQD. 2022 dados retirados do sistema IDS

*Dados preliminares

CENTRAL DE ESPECIALIDADES

SADT* - SUS

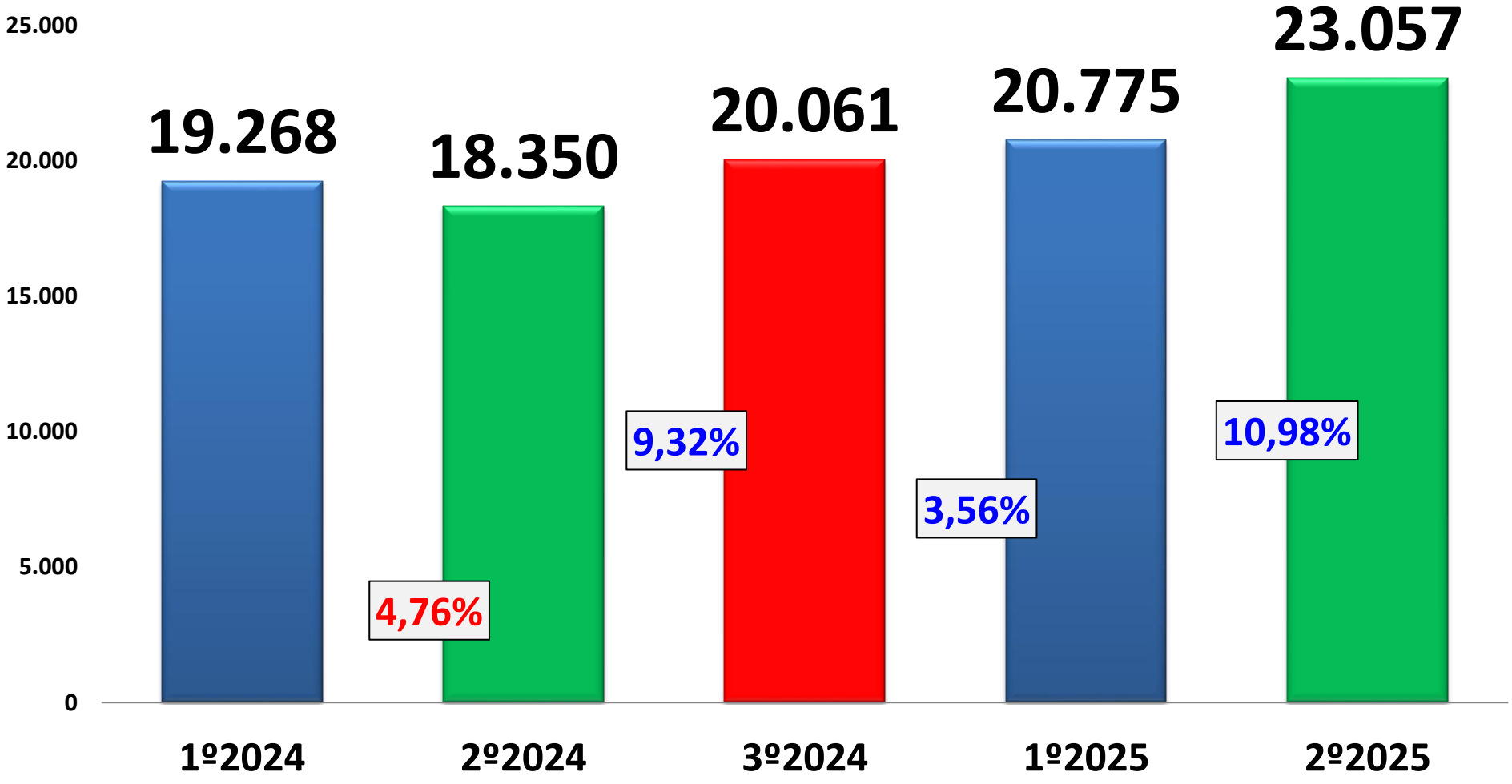

Fonte: SIGSS(Sistema Integrado de Gestão de Serviços de Saúde)
*Serviços de Apoio Diagnóstico e Terapêutica (Exames não laboratoriais, Sessões de Fisioterapia, entre outros procedimentos). Dados preliminares.

CISCOPAR

SADT* - CISCOPAR

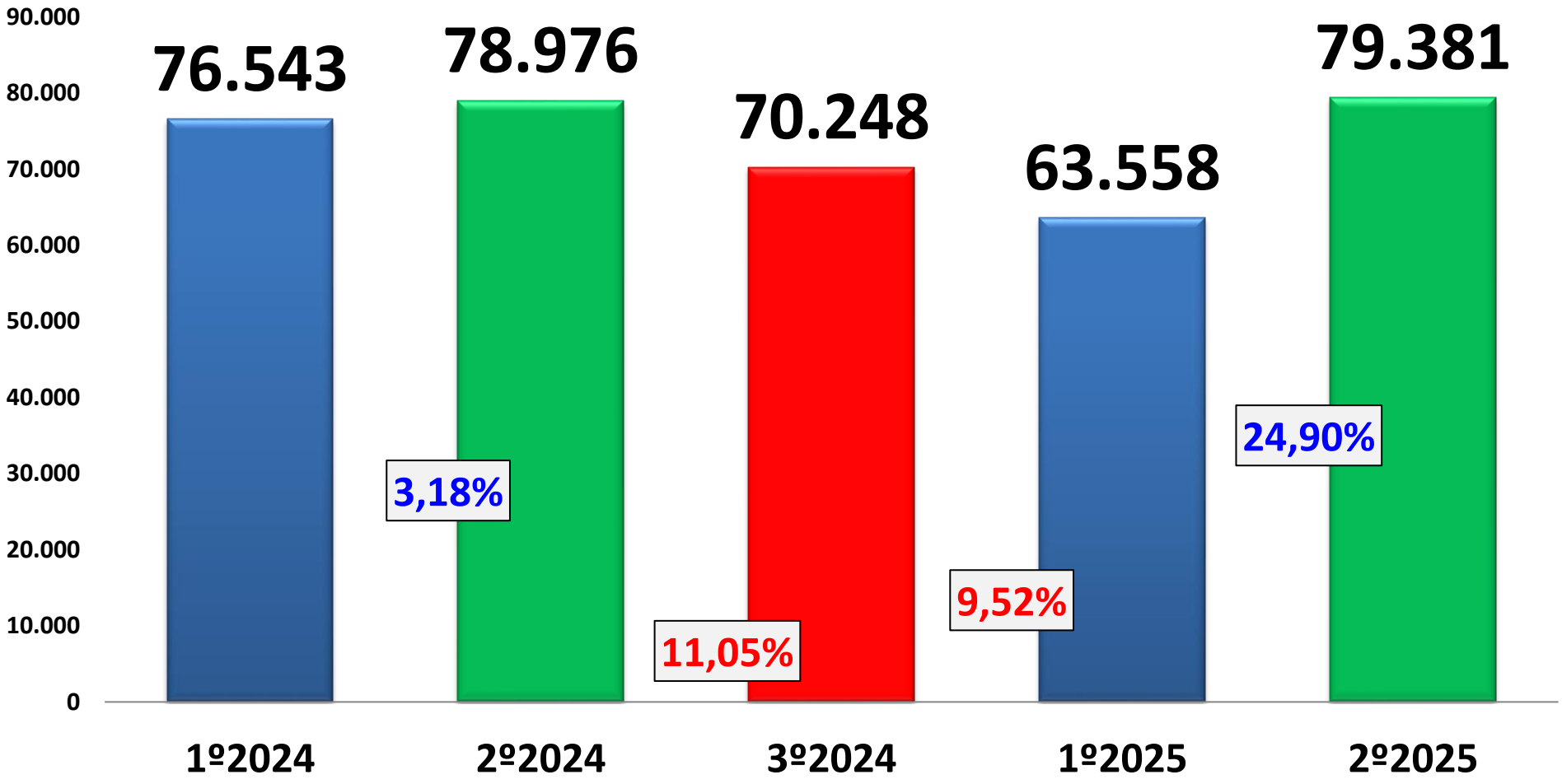

Fonte: sistema IDS (https://ciscopar-saude.ids.inf.br/ciscopar/)
*Serviços de Apoio Diagnóstico e Terapêutica (Exames não laboratoriais, Sessões de Fisioterapia, entre outros procedimentos). **DADOS PRELIMINARES**.

CENTRAL DE ESPECIALIDADES
FILA DE ESPERA – CONSULTAS ESPECIALIZADAS

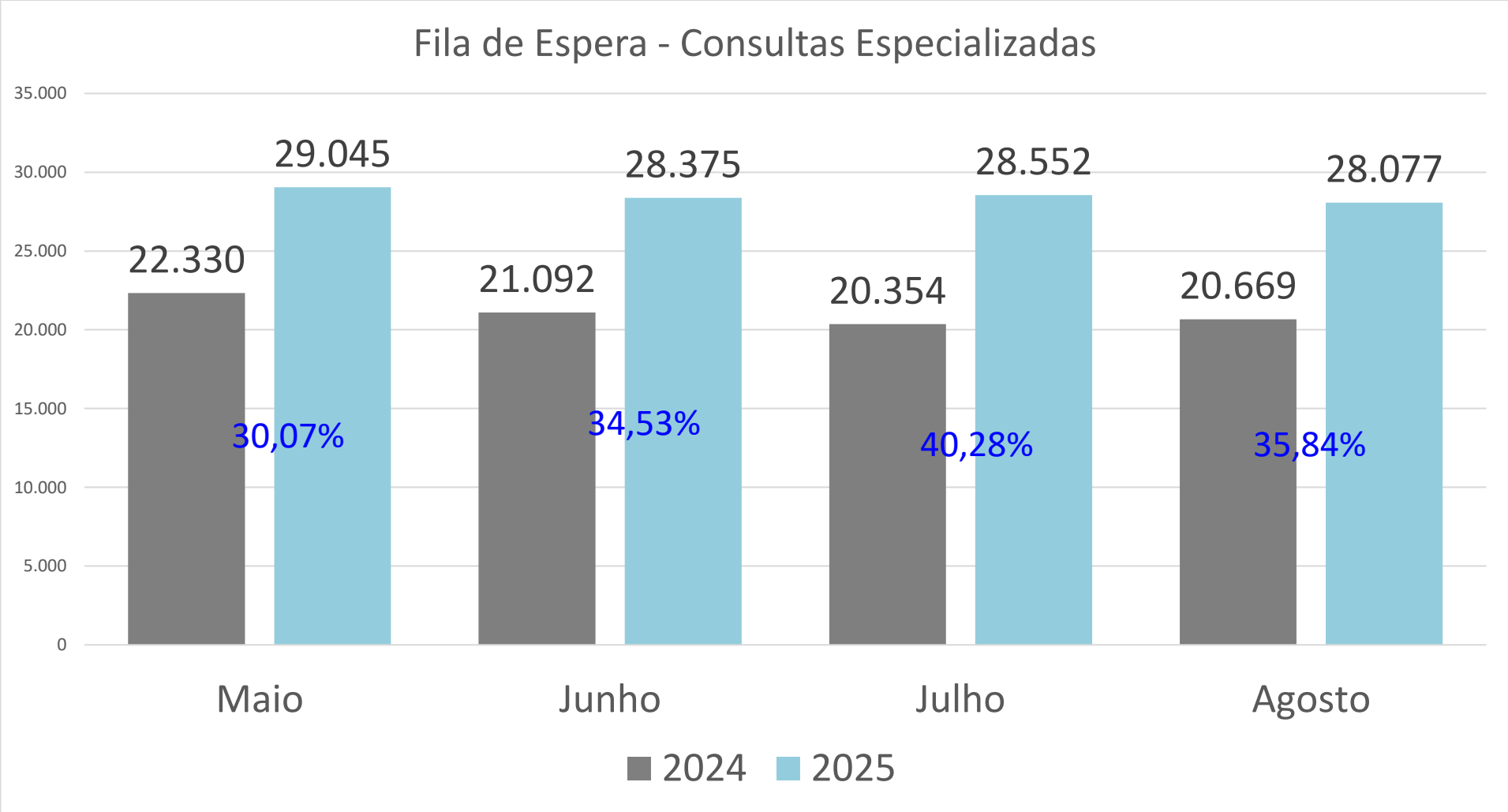

Fonte: Relatório Estatístico.

*A partir de Jan/2021 alterou-se o método do Relatório Estatístico referente a Lista de Espera. Foram inseridos todas as Listas de Espera de Consultas Especializadas constantes no SIGSS, incluindo TFD.

CENTRAL DE ESPECIALIDADES
INDICADORES PMS*

Indicadores 2025 (PMS)		
INDICADOR	**Meta 2025**	**Resultado parcial (2025)**
INDICADOR: 11.1.1: Tempo de espera (dias) para consultas especializadas	1.094	1.195
INDICADOR: 11.1.2: Nº de Protocolos Implantados de Exames Especializados	1	0
INDICADOR: 11.1.3: Nº de Protocolos Implantados de Consultas Especializados	1	0

Resumo da Produção 2025 (Acumulado)	
Consultas SUS	32.259
Consultas CISCOPAR	25.724
SADT - SUS	43.832
SADT - CISCOPAR	142.939

*Indicadores do Plano Municipal de Saúde que estão diretamente relacionados com a Central de Especialidades.

PREFEITURA DO MUNICÍPIO DE TOLEDO

AUDIÊNCIA PÚBLICA

SAÚDE MENTAL

REDE DE SAÚDE MENTAL

REDE PRÓPRIA

- **CAPS AD**
- **CAPS i**
- **CAPS II**
- **AMBULATÓRIO DE SAÚDE MENTAL**

REDE CONVENIADA

- CAPS AD III - SIM PR
- CISCOPAR (Consultas: Psiquiátricas, Psicológicas e fonoaudiológicas)
- SUS – CENTRAL DE LEITOS (Psiquiátricos)

REDE CONTRATADA

- BEIT ABBA
- CASA DE APOIO TIO ZÉ (Demanda judicial)
- CASA DE APOIO VIVER BEM (Demanda judicial)

Fonte: Relatório do Departamento de Saúde Mental

SAÚDE MENTAL
CONSULTAS MÉDICAS ESPECIALIZADAS

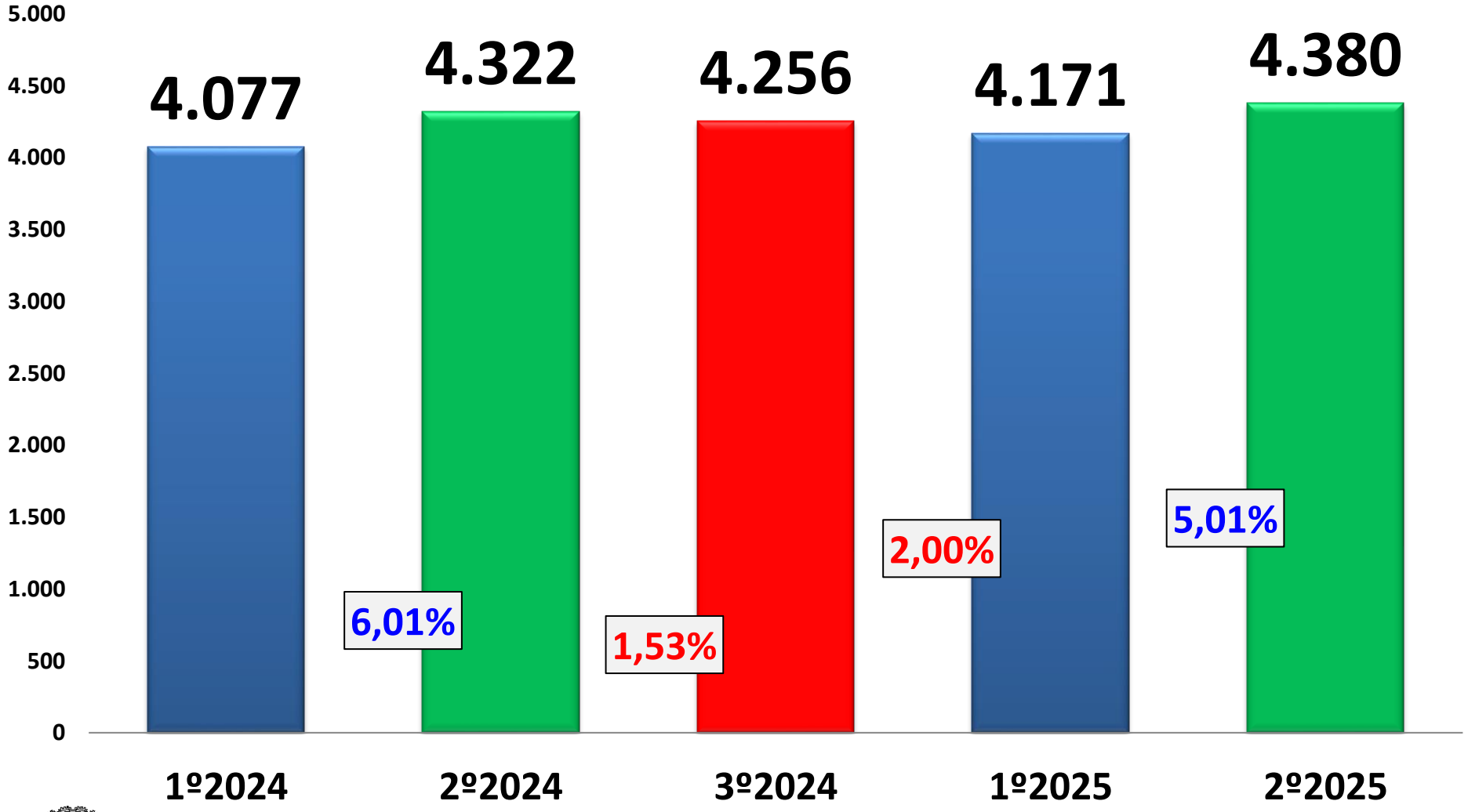

Fonte: Sistema SIGS(Sistema Integrado de Gestão de Serviços de Saúde)

SAÚDE MENTAL
CONSULTAS ESPECIALIZADAS OUTROS PROFISSIONAIS

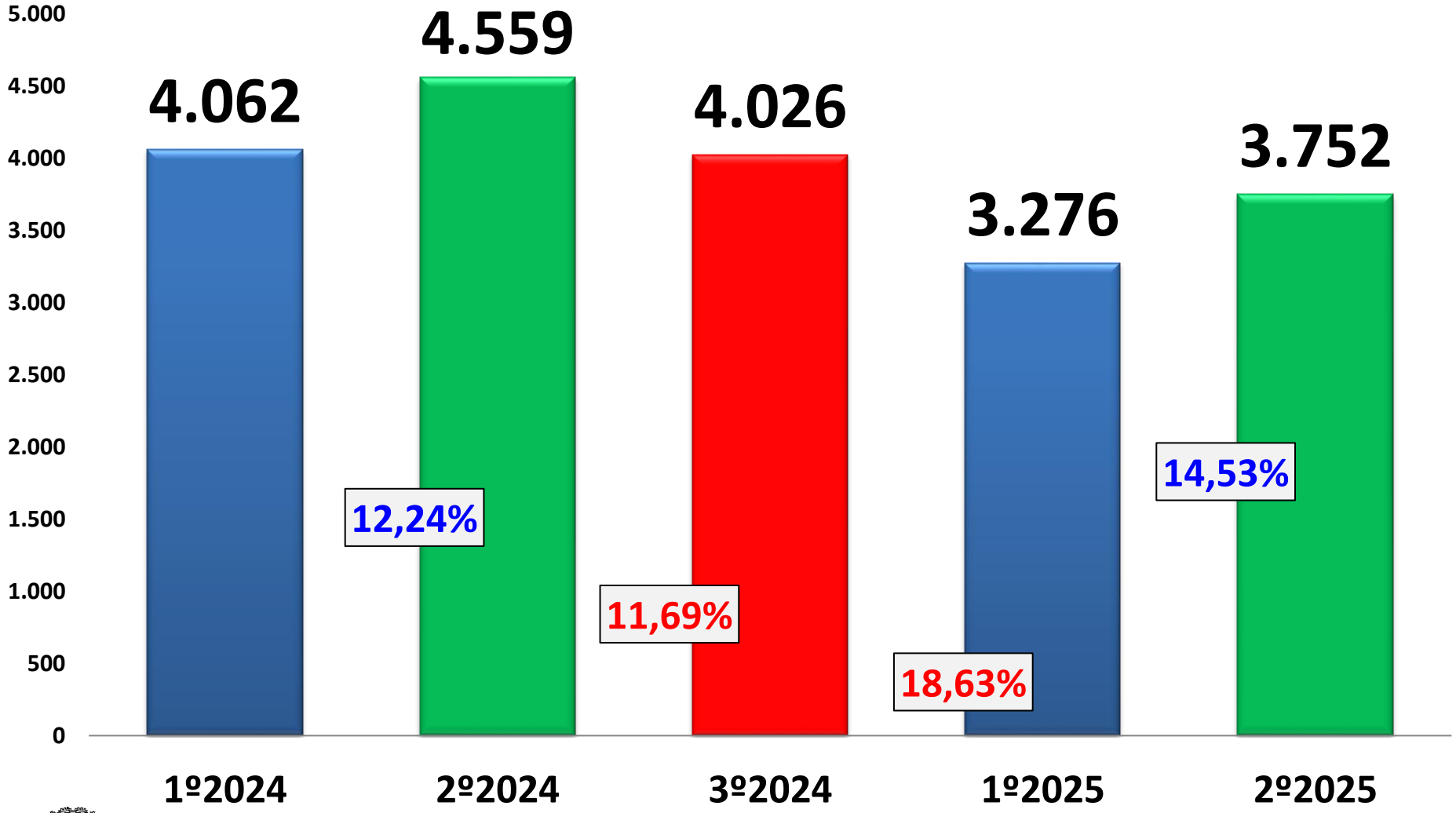

Fonte: Sistema SIGS(Sistema Integrado de Gestão de Serviços de Saúde)

SAÚDE MENTAL
PROCEDIMENTOS AMBULATORIAIS

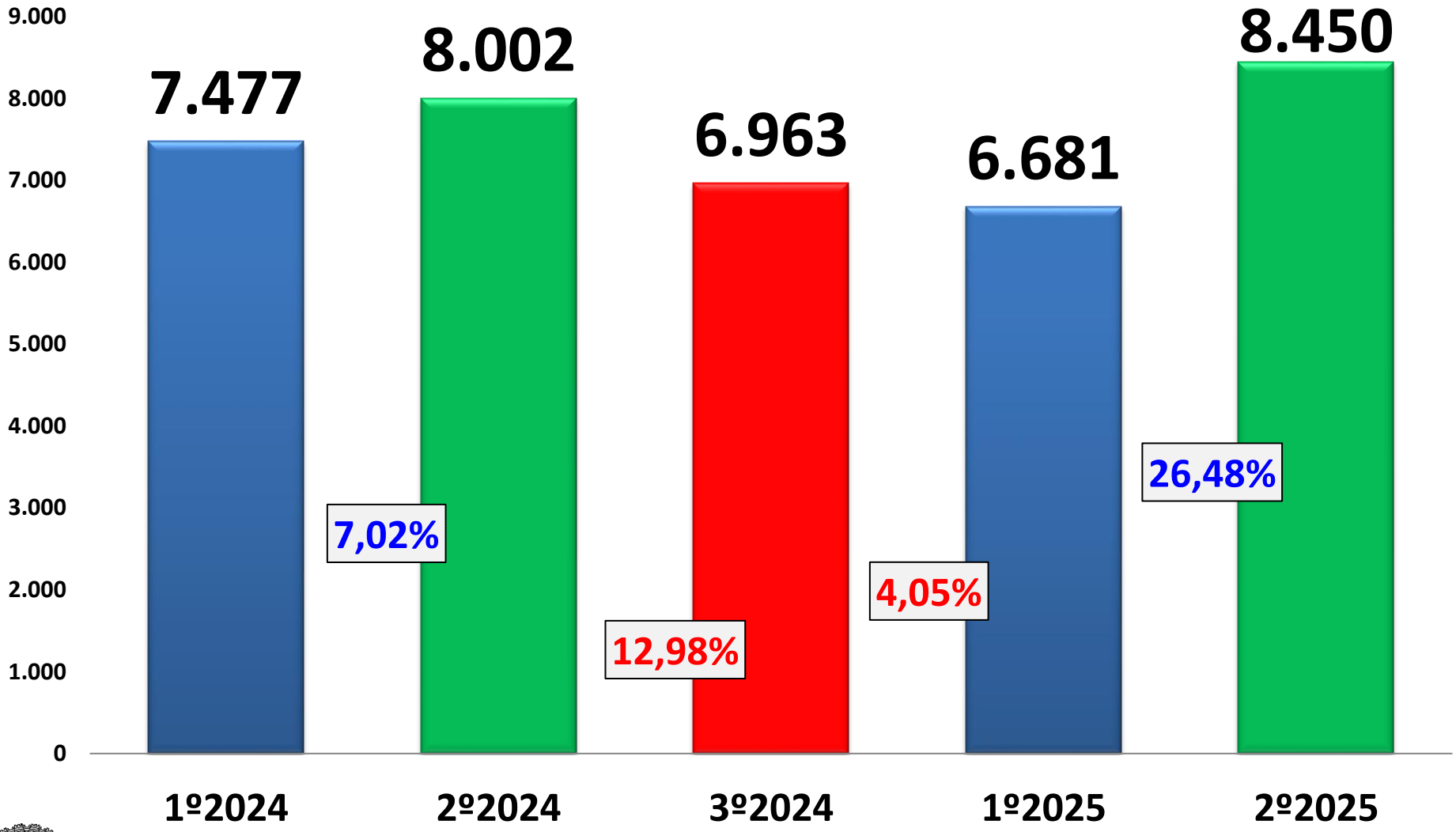

Fonte: SIGSS(Sistema Integrado de Gestão de Serviços de Saúde)

SAÚDE MENTAL
INTERAÇÕES COM USUÁRIO*

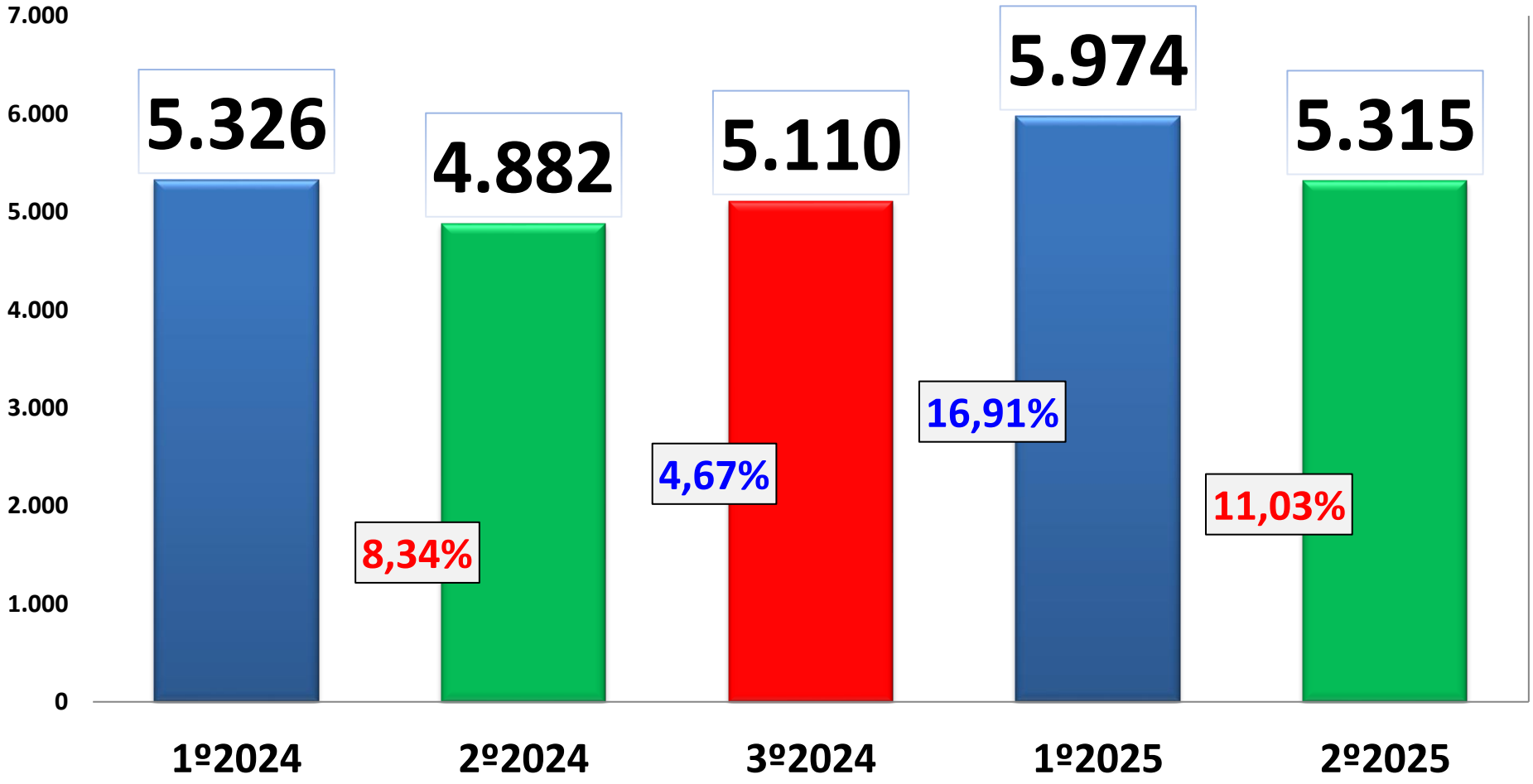

Fonte: SIGSS(Sistema Integrado de Gestão de Serviços de Saúde)
*São registrados: enc. De Especialidades, Buscas ativas, Orientações aos pacientes, etc.
Dados do 1º quadrimestre de 2025 foram corrigidos.

SAÚDE MENTAL
PROCEDIMENTOS COLETIVOS*

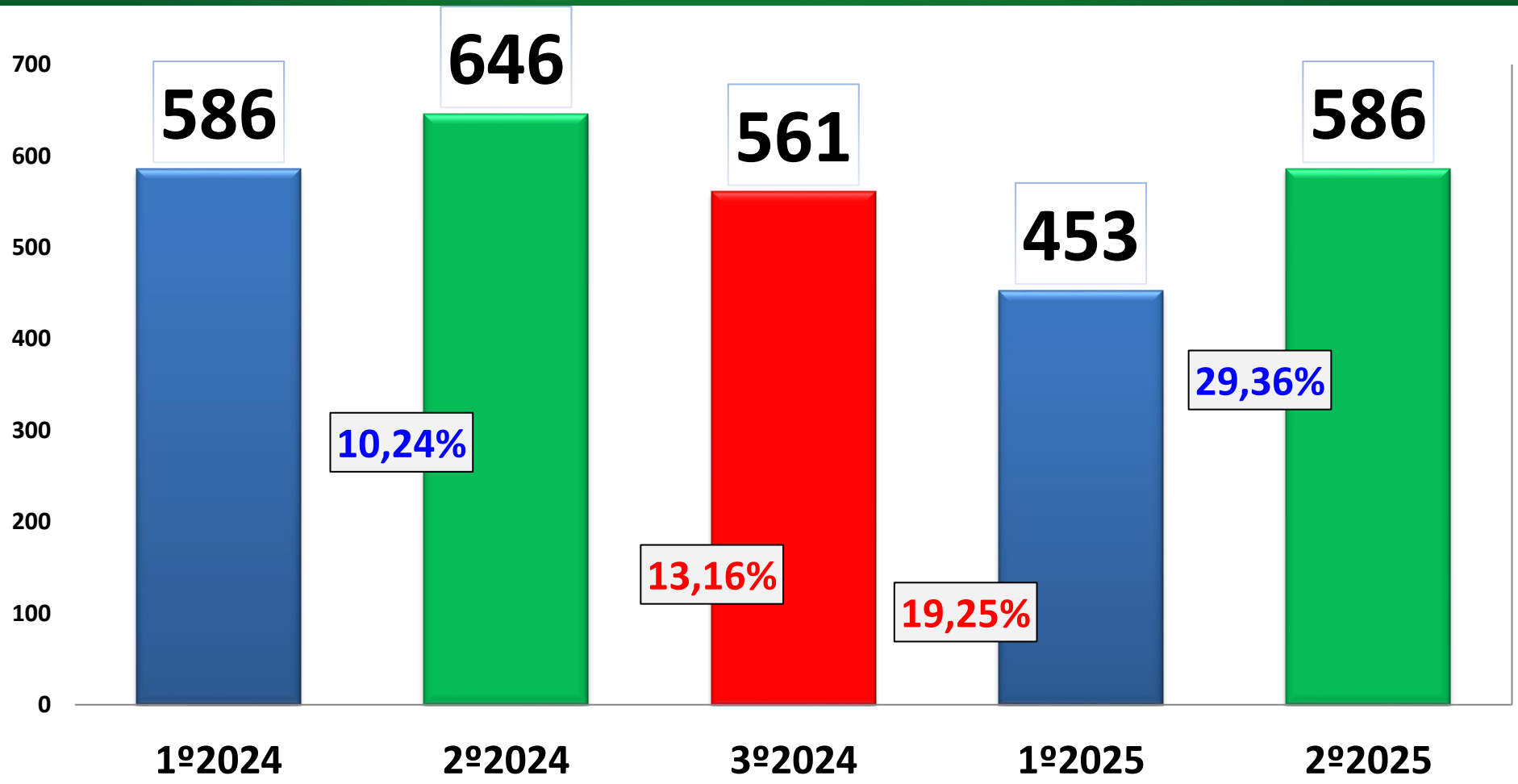

Fonte: Sistema SIGSS(Sistema Integrado de Gestão de Serviços de Saúde)

*Neste dado não estão os Matriciamentos AB. Constam somente os demais Procedimentos Coletivos realizados pelo Depto. de Saúde Mental.

**Dados referentes ao 1º e 2º quadrimestre foram atualizados.

SAÚDE MENTAL

MATRICIAMENTO DE EQUIPES DE ATENÇÃO BÁSICA E/OU URGÊNCIA E EMERGÊNCIA

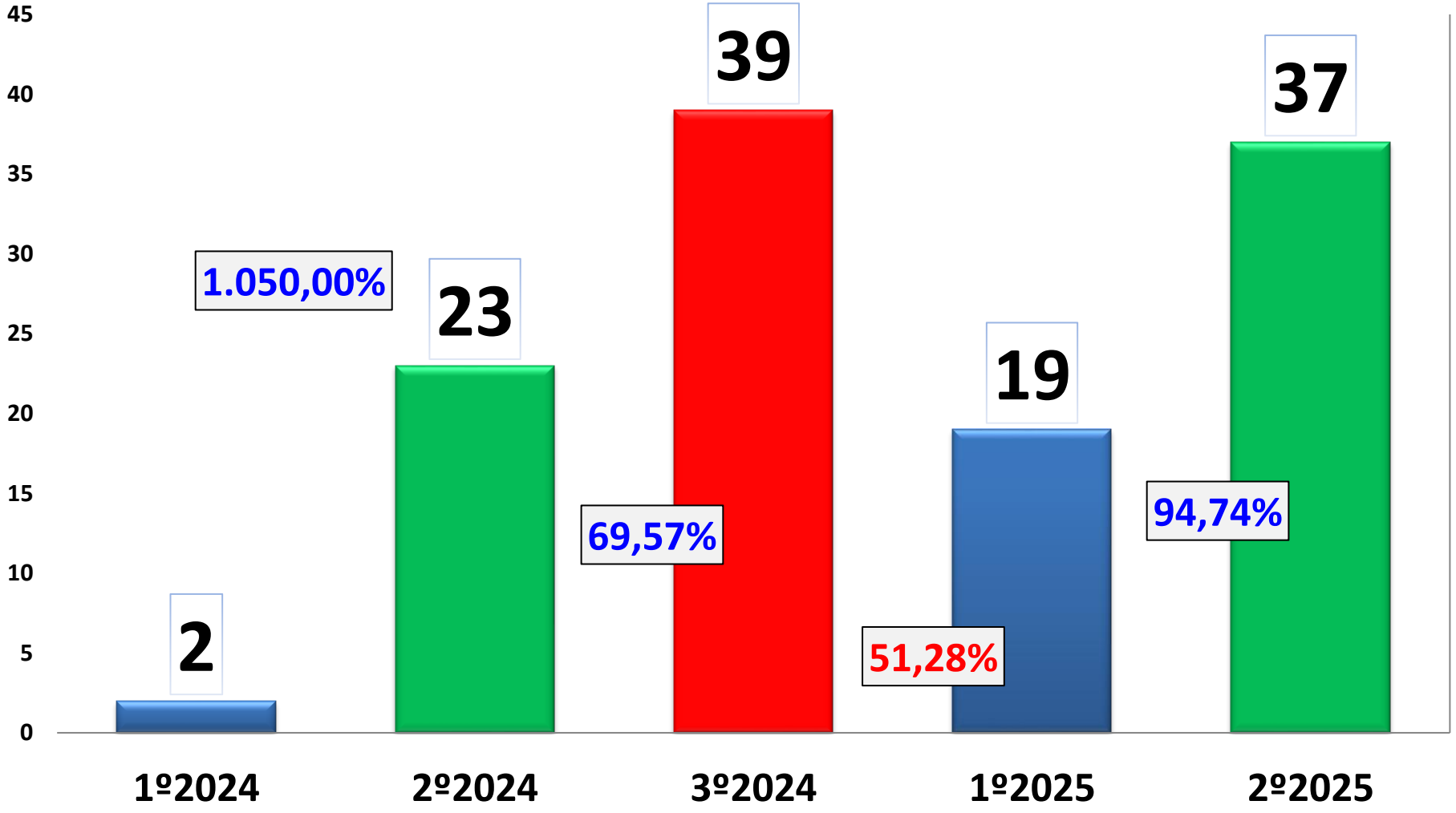

Fonte: SIGSS(Sistema Integrado de Gestão de Serviços de Saúde)
*Dados referentes ao 1º e 2º quadrimestre foram atualizados.

SAÚDE MENTAL
INDICADORES PMS*

Indicadores 2025 (PMS)		
INDICADOR	**Meta 2025**	**Resultado parcial (2025)**
INDICADOR 3.1.12: Número de crianças, aguardando em fila de espera para acolhimento. (CAPS Infantil)	24	134
INDICADOR 10.1.1: Ações de matriciamento sistemáticos realizados por CAPS, com equipes de atenção Primária em Saúde.	100%	94,44%
INDICADOR 10.1.2: Número de Ações educativas realizadas	12	3
INDICADOR 10.1.3: Número de pessoas aguardando em fila de espera (redução da fila de espera psiquiatria e psicologia do ASM)	438	816

Resumo da Produção 2025 (Acumulado)	
Consultas Médicas Especializadas	8.551
Consultas Profissionais de Nível Superior	7.028
Procedimentos Coletivos	1.039

*Indicadores do Plano Municipal de Saúde que estão diretamente relacionados com a Saúde Mental.

PREFEITURA DO MUNICÍPIO DE TOLEDO

AUDIÊNCIA PÚBLICA

VIGILÂNCIA EM SAÚDE

VIGILÂNCIA EM SAÚDE

REDE PRÓPRIA

- **VIGILÂNCIA EPIDEMIOLÓGICA**
- **VIGILÂNCIA SANITÁRIA E AMBIENTAL (SANEAMENTO E ALIMENTOS, PRODUTOS E SERVIÇOS, CONTROLE DA ÁGUA, ANÁLISE DE PROJETOS) E SAÚDE DO TRABALHADOR**
- **SETOR DE ENDEMIAS**
- **POSTO DE COLETA DE EXAMES LABORATORIAIS PARA ENVIO AO LACEN**

REDE CONVENIADA

- 20ª REGIONAL DE SAÚDE/ESTADO

REDE CONTRATADA

Fonte: Relatório do Departamento Vigilância

VIGILÂNCIA EM SAÚDE
SANITÁRIA, AMBIENTAL E SAÚDE DO TRABALHADOR

	2022	2023	2024	2025 (1Q, 2Q)
Recebimento de Reclamações/denúncias **(Todos os setores:** SANITÁRIA E AMBIENTAL (Saneamento e Alimentos, Produtos e Serviços, Controle da água, Análise de Projetos) E Vigilância EM SAÚDE DO TRABALHADOR)	218	242	242	155
Atendimento de Reclamações/denúncias **(Todos os setores:** SANITÁRIA E AMBIENTAL (Saneamento e Alimentos, Produtos e Serviços, Controle da água, Análise de Projetos) E VIGILÂNCIA EM SAÚDE DO TRABALHADOR)	218	242	242	149
Análise de PBA **(Projeto Básico Arquitetônico)**	202	175	213	115
Cadastro de novos estabelecimentos sujeitos a vigilância	302	632	411	249
Análise de PGRSS **(Plano de Gerenciamento de Resíduos de Serviços de Saúde)**	132	176	186	121

Fonte: Relatório Estatístico.

VIGILÂNCIA EM SAÚDE

SANITÁRIA, AMBIENTAL E SAÚDE DO TRABALHADOR

DESCRIÇÃO DOS SERVIÇOS:	2022	2023	2024	2025 (1ºQ, 2ºQ)
Vistorias técnica: rotina e inspeção	2.003	2.228	2.220	1520
Licenças sanitárias	1.788	1.822	1.915	1315
Declaração Dispensa Licença	1.105	1.226	360	235
Anuências	80	73	133	123
Coleta de amostras de produtos sujeitos a vigilância	13	72	158	90
Coleta de amostras de água	678	983	1058	675
Orientações/Parecer técnico/Atividade Educativa**	-	1.380	1618	1132
Termos/Notificações/Análise Documental***	-	804	1134	760
Notificações de acidente de trabalho (geral) *	375	1.185	931	714
Notificação de Acidentes De Trabalho Graves/fatais (Amputações, Óbitos, Gestantes e Menores)	28	25	16	11

FONTE: Relatório Estatístico.

*Em 2022 houve alteração na forma de notificação, passou-se a notificar todos os acidentes de trabalho e não apenas os acidente de trabalho graves.

**Em 2023 houve alteração no formato do relatório estatístico, passando a contabilizar em um único item além das atividade educativa, as orientações e pareceres técnicos emitidos aos contribuintes.

*** Outro ponto de alteração no relatório em 2023 foi a inclusão das notificações e análises documentais realizadas pelo fiscal, somando-se aos auto termos emitidos.

VIGILÂNCIA EM SAÚDE
SETOR DE COMBATE AS ENDEMIAS

	2021	2022	2023	2024	2025 (1ºQ, 2Q)
Total de imóveis visitados (Vistoriados + Fechados)	218.645	265.863	288.389	407.760	227.002
Imóveis Vistoriados	139.759	163.986	169.796	249.865	135.352
Imóveis Fechados	78.886	101.877	115.417	153.236	91.650
Imóveis Recuperados	3.433	5.673	10.136	12.323	3.181
Vistoria em Pontos Estratégicos	1.613	1.914	3.176	4.659	3.424
Casos Notificados de DENGUE	359	5.484	2.637	17.673	5.847
Casos confirmados (DENGUE) AUTÓCTONES	51	4.362	1.141	9.976	1.172
Casos confirmados (DENGUE) IMPORTADOS	9	57	9	19	0
Manifestações Recebidas (Ouvidoria + Setor)	616	1.262	1.172	1.118	655
Manifestações Atendidas (Ouvidoria + Setor)	616	1.262	1.172	1.118	642

Fonte: Relatório estatístico e Sistema de Informação de Agravos (SINAN).

VIGILÂNCIA EM SAÚDE

SETOR DE ENDEMIAS - LIRAA

Comparativo dos IIP dos LIRAa realizados entre 2021 a 2025

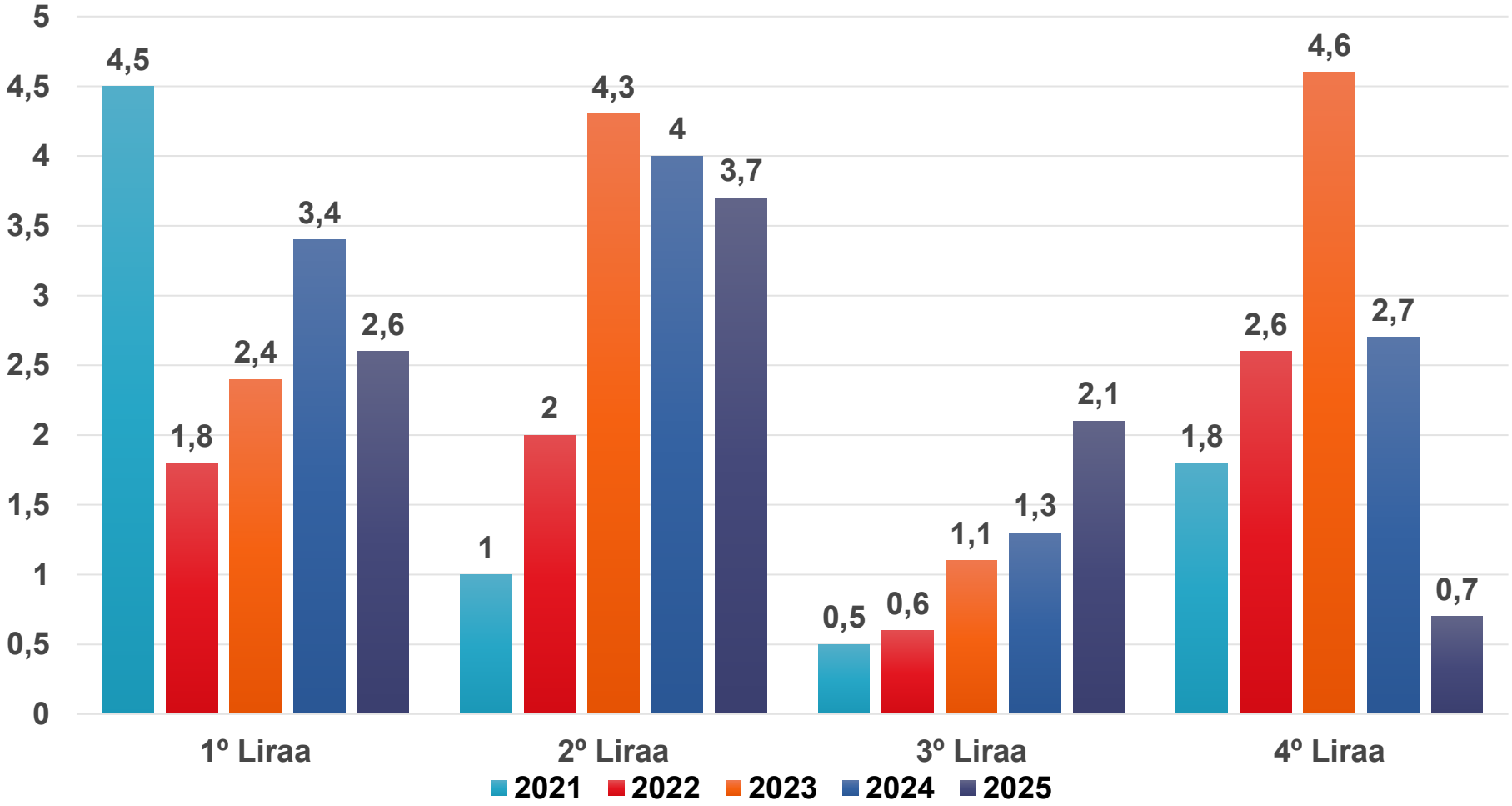

- Realizado nos meses de Janeiro, Março, Maio e Julho de 2025.

Total de ações educativas realizadas:

65

* Janeiro a Agosto de 2025.

VIGILÂNCIA EM SAÚDE

MATERNO-INFANTIL

		2021	2022	2023	2024	2025* (1Q,2Q)
TOTAL NASCIDOS VIVOS		**1959**	**2016**	**2042**	**1900**	**1221**
TIPO DE PARTO	VAGINAL	**34,97%**	**35,11%**	**35,65%**	**38,89%**	**38,57%**
	CESARIA	**65,03%**	**64,88%**	**64,35%**	**61,11%**	**61,43%**
CONSULTAS DE PRÉ-NATAL	7 e mais	**92,8%**	**93,45%**	**94,17%**	**93,68%**	**94,27%**
	4 - 6 consultas	**5,7%**	**4,81%**	**4,75%**	**4,89%**	**4,75%**
	3 consultas ou menos	**1,5%**	**1,74%**	**1,08%**	**1,42%**	**0,98%**
DURAÇÃO DA GESTAÇÃO	42 SEMANAS	**1,3%**	**2,03%**	**3,13%**	**2,26%**	**2,62%**
	37 - 41 SEMANAS	**86,7%**	**84,42%**	**83,84%**	**84,16%**	**85,18%**
	32 - 36 SEMANAS	**10%**	**11,11%**	**11,61%**	**11,42%**	**10,81%**
	22 - 31 SEMANAS	**1,8%**	**1,85%**	**1,22%**	**1,95%**	**1,31%**
	NÃO INFORMADO	**0,2%**	**0,59%**	**0,20%**	**0,21%**	**0,08%**
FAIXA ETÁRIA	< 19 ANOS	**7,7%**	**7,59%**	**7,64%**	**6,47%**	**6,88%**
	20-39 ANOS	**89,1%**	**89,04%**	**88,93%**	**88,84%**	**89,03%**
	40-49 ANOS	**3,2%**	**3,37%**	**3,43%**	**4,68%**	**4,10%**

Fonte: Sistema de Informação de Nascidos Vivos (SINASC).
*Dados preliminares extraídos em 04/09/2025.

VIGILÂNCIA EM SAÚDE
COBERTURA VACINAL EM MENORES DE 1 ANO

VACINAS	2021	2022	2023	2024	2025*	META DE VACINAÇÃO ANUAL %
Total de Nascidos Vivos	**2071**	**1977**	**2042**	**1900**	**1221**	
BCG	95,1	106,82	86,73	91,79	94,65	90
PENTA (DTP, HIB, HEP. B)	86,7	94,13	92,02	103,80	83,58	95
POLIOMIELITE (VIP)	86,7	93,67	91,97	103,52	84,33	95
FEBRE AMARELA	86,5	86,49	86,83	74,41	84,05	95
MENINGOCÓCICA	88,4	95,34	90,99	102,51	83,68	95
PNEUMOCÓCICA 10	87,8	99,03	91,72	102,46	82,74	95
ROTAVÍRUS	88,2	97,16	92,41	100,06	85,18	90
Triplice viral (1 ano)	90,7	93,27	98,19	105,64	92,50	95

Fonte: Localiza SUS.

*Dados preliminares: Atualização do painel em 04/09/2025 às 05:21h com dados referentes às doses aplicadas até 01/07/2025.

VIGILÂNCIA EM SAÚDE

AGRAVOS NOTIFICADOS E CONFIRMADOS EM RESIDENTES**

AGRAVO (Parte 1)	2022	2023	2024	2025*
Síndrome Respiratória Aguda Grave	1013	796	1165	1273
Dengue	4413	2637	9997	1172
Acidente de Trabalho	477	1071	835	609
Atendimento Anti-Rábico	477	568	656	481
Violência interpessoal/autoprovocada	603	847	765	339
Intoxicação Exógena	214	355	287	226
Sífilis adquirida	210	387	368	176
COVID* **	22052	3585	899	124

Fonte: SINAN NET, SINAN online, SIVEP-Gripe, Notifica COVID-19 e e-SUS Notifica
*Dados preliminares extraídos em 03/09/2025..
**Em 2023 passou-se a contabilizar apenas os casos notificados e confirmados de residentes em Toledo.
*** Em 01/04/2025 passou-se a usar o sistema e-SUS Notifica para notificações de Covid-19 e o Notifica COVID foi desabilitado.

VIGILÂNCIA EM SAÚDE

AGRAVOS NOTIFICADOS E CONFIRMADOS EM RESIDENTES**

AGRAVO (Parte 2)	2022	2023	2024	2025*
Acidente de Trabalho Material Biológico	74	79	102	72
Acidentes com Animais Peçonhentos	71	116	90	54
Sífilis em Gestantes	50	67	85	34
HIV/AIDS	46	71	37	34
Hepatite Virais	24	49	47	30
Outros (coqueluche, esporotricose, corrimento uretral masculino)	30	66	123	23
Tuberculose	30	26	30	21
Chikungunya	0	6	0	16

Fonte: SINAN NET, SINAN online, SIVEP-Gripe, Notifica COVID-19 e e-SUS Notifica

*Dados preliminares extraídos em 03/09/2025..

**Em 2023 passou-se a contabilizar apenas os casos notificados e confirmados de residentes em Toledo.

VIGILÂNCIA EM SAÚDE

AGRAVOS NOTIFICADOS E CONFIRMADOS EM RESIDENTES**

AGRAVO (Parte 3)	2022	2023	2024	2025*
Meningite	45	41	31	12
Toxoplasmose (gestante, congênita e adquirida)	7	17	20	9
Hanseníase	4	9	7	4
Gestante HIV	5	3	4	3
Leptospirose	1	4	2	2
Zika	0	0	0	0
Leishmaniose tegumentar am	3	1	1	0
Sífilis Congênita	0	1	0	0
TOTAL	**29.849**	**10.802**	**15.551**	**4.714**

Fonte: SINAN NET, SINAN online, SIVEP-Gripe, Notifica COVID-19 e e-SUS Notifica
*Dados preliminares extraídos em 03/09/2025..
**Em 2023 passou-se a contabilizar apenas os casos notificados e confirmados de residentes em Toledo.

VIGILÂNCIA EM SAÚDE

HISTÓRICO DE INTERNAMENTOS POR CAUSA

CAPÍTULO CID-10 (PARTE 1)	2021	2022	2023	2024	2025**
Neoplasias	1.013	1.072	1.278	1.493	776
Lesões, envenenamento e algumas outras consequências de causas externas	1.110	1.211	1.376	1.558	680
Doenças do aparelho digestivo	385	571	761	1.239	593
Gravidez parto e puerpério	1.428	1.547	1.371	1.338	567
Outros	278	409	651	687	556
Doenças do aparelho circulatório	499	572	617	791	439
Doenças do aparelho geniturinário	249	358	362	543	342
Algumas doenças infecciosas e parasitárias	1.032	534	571	1.308	335
Doenças do aparelho respiratório	312	507	565	693	314

FONTE: Sistema de Informações Hospitalares do SUS (SIH/SUS).
*Dados preliminares
**2025 – período de Janeiro à Julho.

VIGILÂNCIA EM SAÚDE

HISTÓRICO DE INTERNAMENTOS POR CAUSA

CAPÍTULO CID-10 (PARTE 2)	2021	2022	2023	2024	2025**
Doenças sist osteomuscular e tec conjuntivo	123	189	340	310	167
Sintomas sinais achad anorm ex clí e laborat	174	183	193	319	145
Doenças do sistema nervoso	87	154	232	190	106
Doenças endócr. nutricionais e metabólicas	82	88	97	107	76
Algumas afec originadas no período perinatal	131	185	169	139	66
Transtornos Mentais e Comportamentais	59	85	119	125	62
Doenças sangue órgãos hemat e transt imun	68	74	92	118	59
Doenças da pele e do tecido subcutâneo	36	35	70	119	58
Mal cong deformid e anomalias cromos.	35	45	39	48	15
Total	**7.101**	**7.819**	**8.903**	**11.125**	**5.356**

FONTE: Sistema de Informações Hospitalares do SUS (SIH/SUS).
*Dados preliminares
**2025 – período de Janeiro à Julho.

VIGILÂNCIA EM SAÚDE

SÉRIE HISTÓRICA - ÓBITOS GERAIS E PRINCIPAIS CAUSAS

Causa (Cap. CID 10)	2021	2022	2023	2024	2025*
Taxa de Mortalidade Geral	8,35	6,42	5,59	6,75	3,90
Total de óbitos	1258	983	871	1070	618
II. Neoplasias (tumores)	160	176	166	187	120
IX. Doenças do aparelho circulatório	238	246	215	223	116
X. Doenças do aparelho respiratório	76	94	94	111	80
XX. Causas externas de morbidade e mortalidade	142	139	111	143	76
XI. Doenças do aparelho digestivo	46	55	46	69	52
IV. Doenças endócrinas nutricionais e metabólicas	67	49	40	58	40
VI. Doenças do sistema nervoso	38	35	52	75	30
XVI. Algumas afec originadas no período perinatal	20	34	20	21	21

Fonte: Sistema de Informação sobre Mortalidade (SIM).
*Dados preliminares extraídos em 05/09/2025.

VIGILÂNCIA EM SAÚDE

SÉRIE HISTÓRICA - ÓBITOS GERAIS E PRINCIPAIS CAUSAS

Causa (Cap. CID 10)	2021	2022	2023	2024	2025*
XIV. Doenças do aparelho geniturinário	24	23	25	35	20
V. Transtornos mentais e comportamentais	19	15	10	29	19
I. Algumas doenças infecciosas e parasitárias	390	74	35	75	16
XVII.Malf cong deformid e anomalias cromossômicas	6	7	10	5	11
XVIII.Sint sinais e achad anorm ex clín e laborat	17	24	27	13	9
III. Doenças sangue órgãos hemat e transt imunitár	2	1	7	9	3
XIII.Doenças sist osteomuscular e tec conjuntivo	3	5	7	8	3
XII. Doenças da pele e do tecido subcutâneo	8	6	1	7	1
XV. Gravidez parto e puerpério	2	0	5	2	1

Fonte: Sistema de Informação sobre Mortalidade (SIM).
*Dados preliminares extraídos em 05/09/2025.

VIGILÂNCIA EM SAÚDE

DETALHAMENTO DAS CAUSAS EXTERNAS E MORTALIDADE E MORBIDADE

Óbitos Causas Externas (Cap. CID 10)	2021	2022	2023	2024	2025*
ACIDENTES (trânsito, quedas, outros)	84	85	65	90	51
HOMICÍDIOS	22	32	22	22	7
SUICÍDIOS	27	16	12	17	10
OUTROS (afogamento,impactos por objetos, exposições)	9	6	12	14	8
Total	**142**	**139**	**111**	**143**	**76**

Fonte: Sistema de Informação sobre Mortalidade (SIM).

*Dados preliminares extraídos em 05/09/2025.

VIGILÂNCIA EM SAÚDE

SÉRIE HISTÓRICA - ÓBITOS INFANTIS E CAUSAS

	2021	2022	2023	2024	2025*
Taxa de Mortalidade Infantil	9,19	10,92	8,81	6,19	13,10
Total Óbitos Infantis	18	22	18	12	16
Algumas doenças Infecciosas e parasitárias	0	0	0	0	0
Doenças do Sistema Nervoso	3	0	0	1	1
Doenças do aparelho circulatório	0	0	1	0	1
Doenças do Aparelho Respiratório	1	1	3	0	1
Algumas Afec. Originadas no período perinatal	11	15	7	9	9
Malf. Cong. Deformid. E anomalias cromossômicas	3	3	6	2	3
Sintomas Sinais e Achad. Anor. Ex. clín e laborat.	0	1	0	0	1
Causas Externas de Morbidade e mortalidade	0	2	1	0	0
Doenças Sangue órgãos hemat e transt imunitários	0	0	0	0	1

Fonte: Sistema de Informação sobre Mortalidade (SIM).

*Dados preliminares.

VIGILÂNCIA EM SAÚDE

HISTÓRICO DE MORTALIDADE PREMATURA

Ano	2021	2022	2023	2024	2025
TAXA DE MORTALIDADE PREMATURA(DCNT) 30 A 69 ANOS	333,44	319,42	229,19	251,84	120,29
Nº Total de Óbitos por Doenças crônicas não transmissíveis (DCNT)	214	205	172	189	99
II- Neoplasias	75	96	80	90	50
IV- Doenças endócrinas nutricionais e metabólicas	30	17	15	14	9
IX- Aparelho Circulatório	86	85	65	70	36
X- Aparelho Respiratório	23	07	12	15	4

Fonte: Sistema de Informação sobre Mortalidade (SIM).
Base populacional de 2020 à 2022: Faixa etária de 30 a 69 anos: 64.178.
Base populacional de 2023 e 2024: Faixa etária de 30 a 69 anos: 75.047.
Base populacional de 2025: Faixa etária de 30 a 69 anos: 82.302.
*Dados preliminares.

VIGILÂNCIA EM SAÚDE
SÉRIE HISTÓRICA: NATALIDADE E MORTALIDADE

	2021	2022	2023	2024	2025
NASCIDOS VIVOS	1.959	2.016	2042	1900	1221
TAXA DE NATALIDADE / 1000 Hab.	13,7	13,94	13,57	13,1	11,55
ÓBITOS GERAIS	1258	983	871	1036	618
TAXA DE MORTALIDADE GERAL / 1000 Hab.	8,82	6,61	6,02	7,16	3,90
NÚMERO DE ÓBITOS EM MENORES DE 1 ANO	18	22	18	12	16
TAXA DE MORTALIDADE INFANTIL / 1000 N.V	9,19	10,98	8,81	6,30	13,10
NÚMERO DE ÓBITOS MATERNOS	2	0	5	2	1
TAXA DE MORTALIDADE MATERNA/100.000	102,09	0	244,86	105,26	81,90
Nº DE ÓBITOS (DCNT) 30 A 69 ANOS	214	205	172	189	99
TAXA DE MORTALIDADE PREMATURA(DCNT) 30 A 69 ANOS	333,44	319,42	229,19	251,84	120,29

Fonte: Sistema de Informação de Nascidos Vivos (SINASC) e Sistema de Informação sobre Mortalidade (SIM).

*Dados preliminares.

VIGILÂNCIA
INDICADORES PMS*

Indicadores 2025 (PMS)		
INDICADOR	**Meta 2025**	**Resultado 2025**
INDICADOR 2.1.9: Número de óbitos maternos em determinado período e local de residência	0	1
INDICADOR 3.1.7: Taxa de mortalidade infantil	9	13,10
INDICADOR 8.1.10: Proporção de análises realizadas em amostras de água para consumo humano quanto aos parâmetros coliformes totais, cloro residual livre e turbidez	100%	102,9%

Resumo da Produção 2025 (Acumulado)	
Vistorias técnica: rotina e inspeção (Sanitária)	1.520
Imóveis Vistoriados (Endemias) Vistorias em Imóveis	135.352
Agravos Notificados (Epidemiológica)	13.167

*Indicadores do Plano Municipal de Saúde que estão diretamente relacionados com a Vigilância em saúde.

AUDIÊNCIA PÚBLICA

GESTÃO

GESTÃO
REDE DE SERVIÇO

REDE PRÓPRIA

- **DEPARTAMENTO DE GESTÃO EM SAÚDE**
- **SETOR DE TRANSPORTE SANITÁRIO**
- **OUVIDORIA DO SUS**
- **SETOR DE REGULAÇÃO, CONTROLE E AVALIAÇÃO***
- **SETOR DE EDUCAÇÃO PEMANENTE EM SAÚDE****

REDE CONVENIADA

REDE CONTRATADA

- LABORATÓRIOS: ANCHIETA, BIO MAIS, UNIPAR, TOLEDO, NEOLAB, BIO ANÁLISES, LABCLINIC E BIOCENTER
- TRANSPORTE – JACKS (LOCAÇÃO DE VEÍCULOS)

Fonte: Relatório do Departamento de Gestão
*Criado pela Portaria nº18 de 25/11/2022 (SMS)
**Criado pela Portaria nº19 de 25/11/2022 (SMS)

GESTÃO
SERVIDORES DA SECRETARIA DA SAÚDE

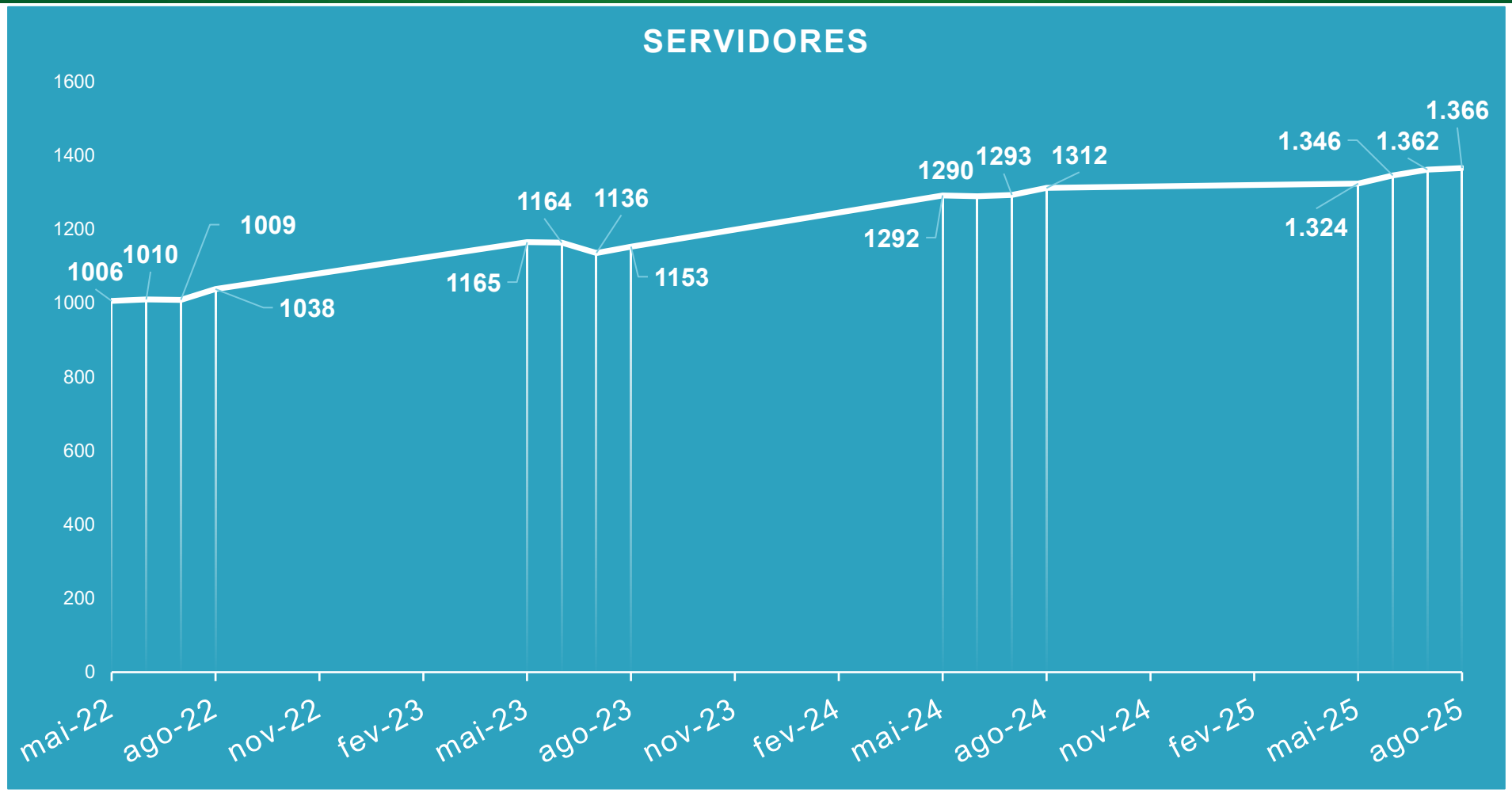

Fonte: Relatório Estatístico.

Dezembro/2020 servidores efetivos: 963

Agosto/2025 servidores efetivos: 1366

GESTÃO

EXAMES LABORATORIAIS - SUS*

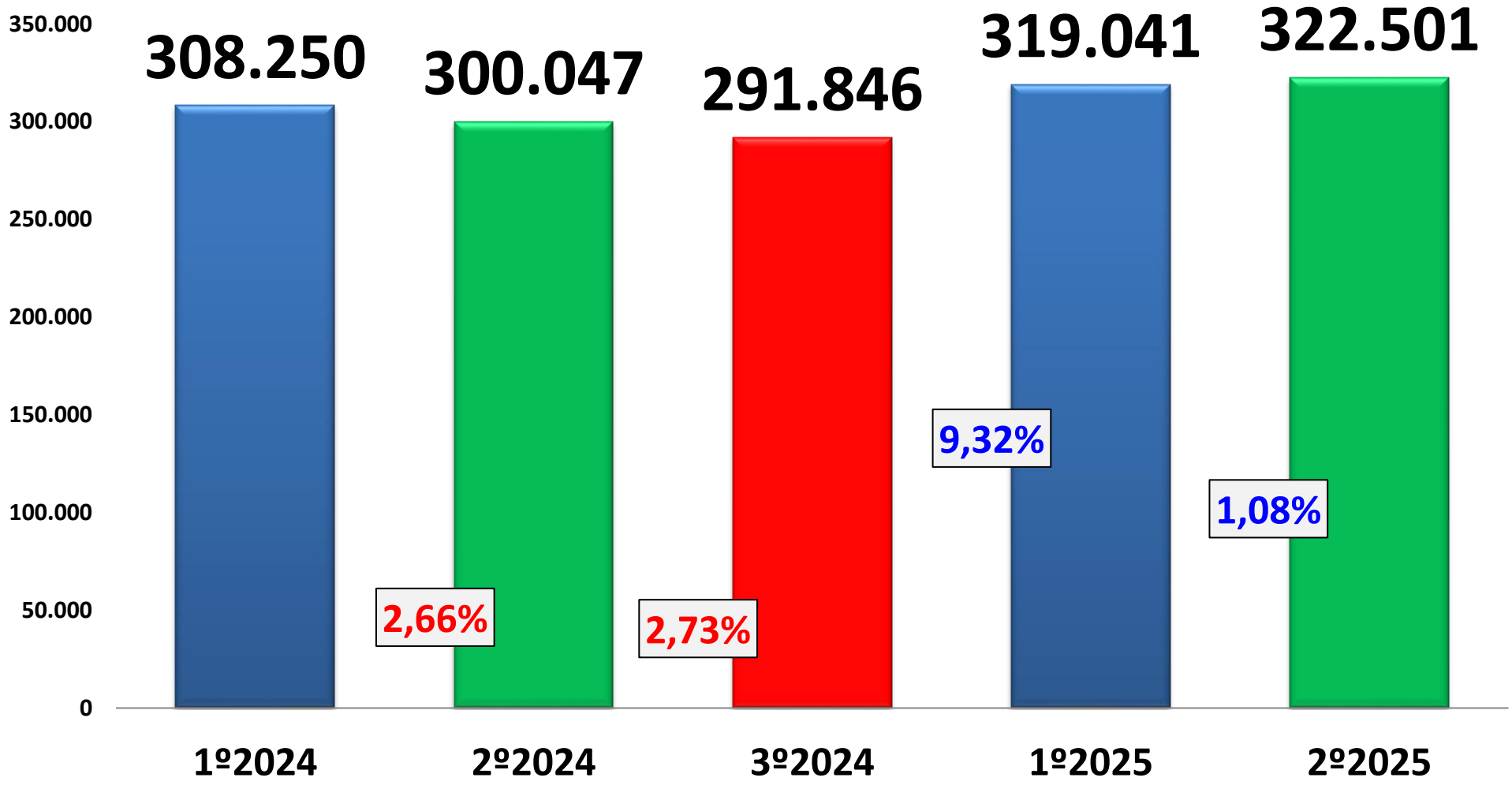

Fonte: SIGSS(Sistema Integrado de Gestão de Serviços de Saúde)
*Dados preliminares (SUS, COTA MUNICIPAL)
A partir de Agosto/2023 foi disponibilizado Coleta Domiciliar e regionalização da coleta de exames.

GESTÃO

EXAMES LABORATORIAIS - CISCOPAR

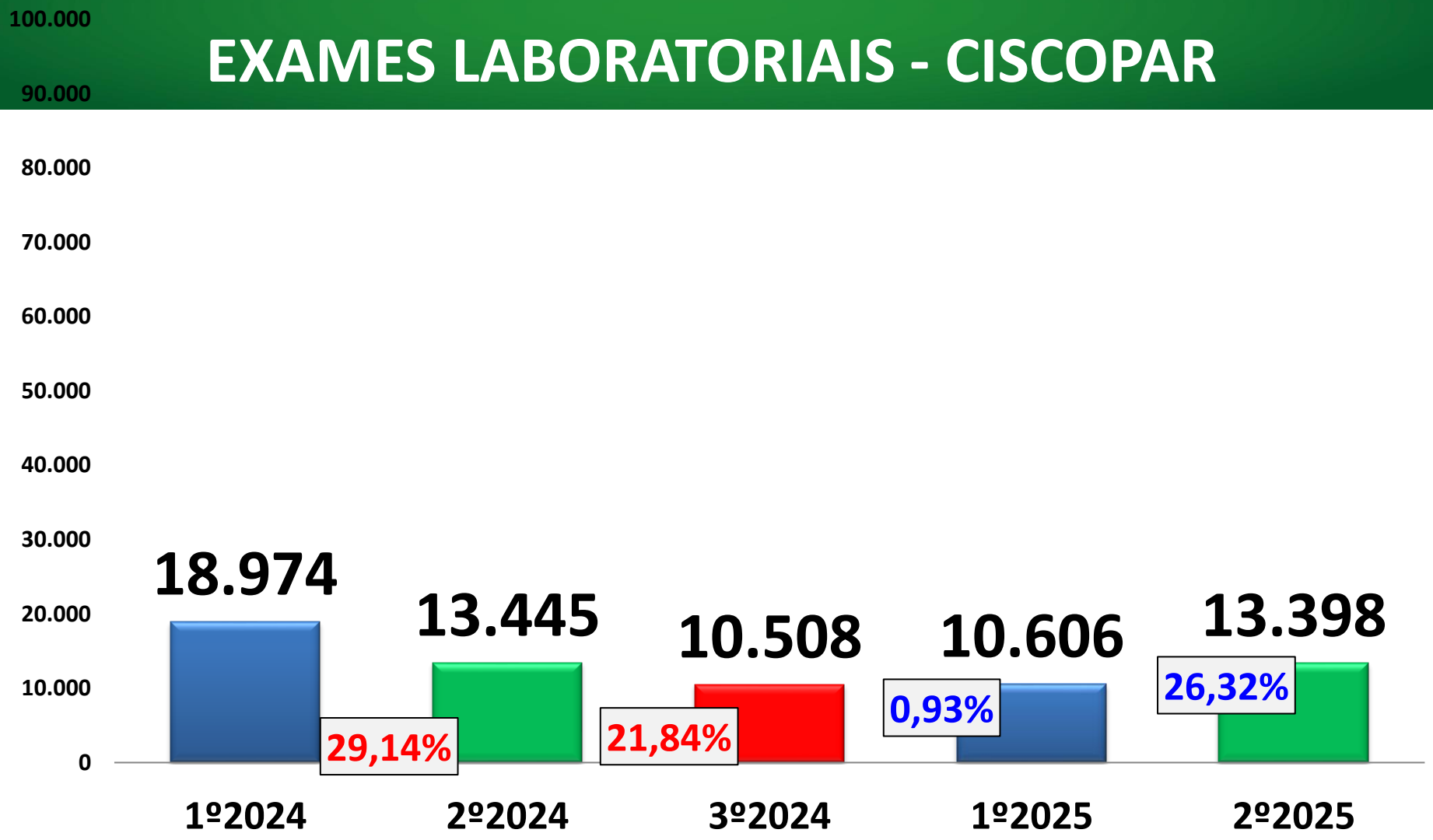

Fonte: Sistema IDS

GESTÃO

SOLICITAÇÕES REGULADAS*

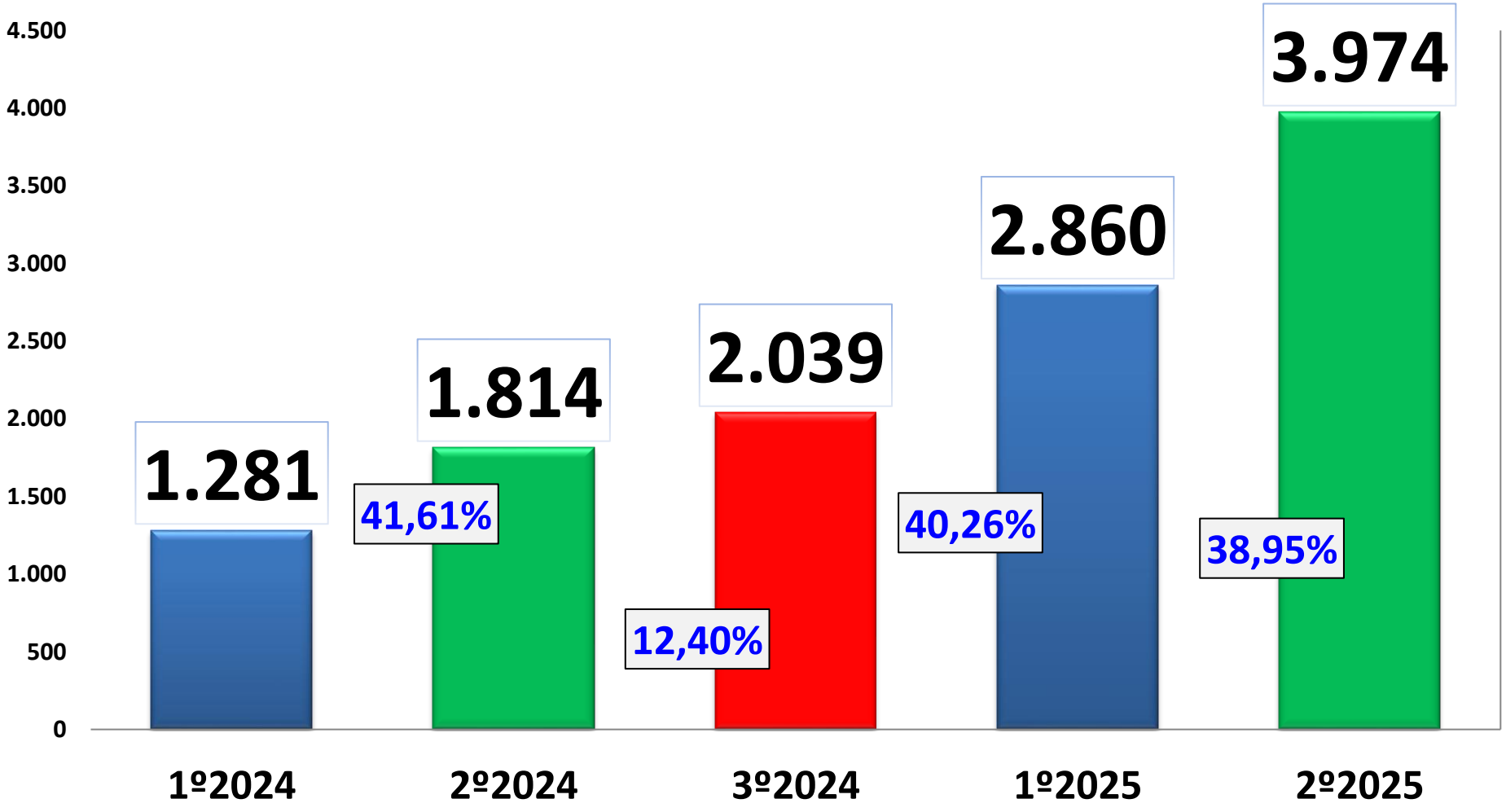

Fonte: SIGSS(Sistema Integrado de Gestão de Serviços de Saúde)
*A partir do 1º quadrimestre/2025 foram apresentados os números de solicitações/encaminhamentos para consultas especializadas regulados.

GESTÃO

TRANSPORTADOS

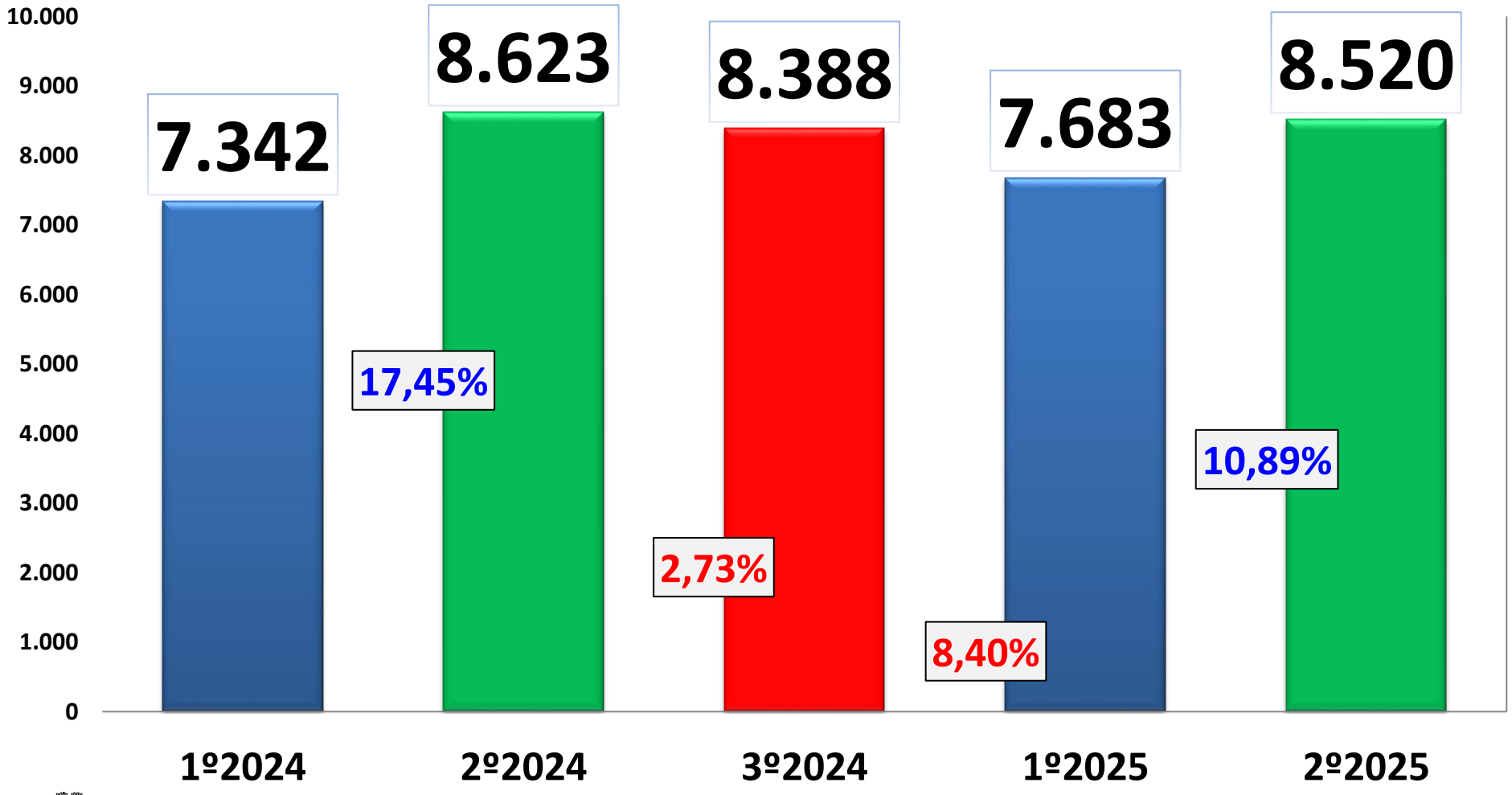

Fonte: SIGSS(Sistema Integrado de Gestão de Serviços de Saúde)
*Total de passageiros transportados pela SMS. Neste dado não constam transportes feitos por ambulâncias.

GESTÃO

SAÍDAS DE AMBULÂNCIAS

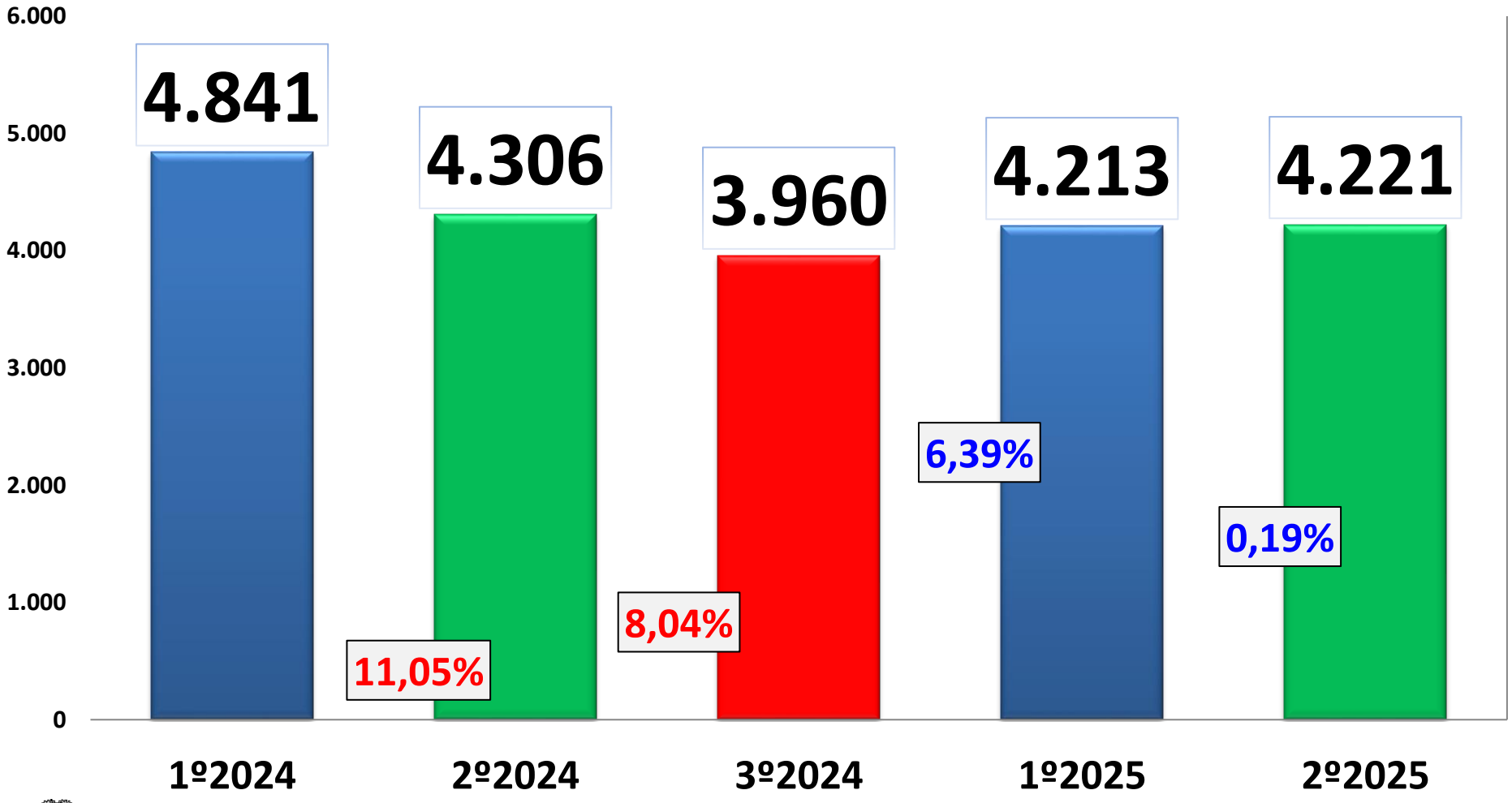

Fonte: SIGSS(Sistema Integrado de Gestão de Serviços de Saúde)
*Total de saídas de ambulâncias de toda SMS.

GESTÃO

TOTAL DE KM - SMS

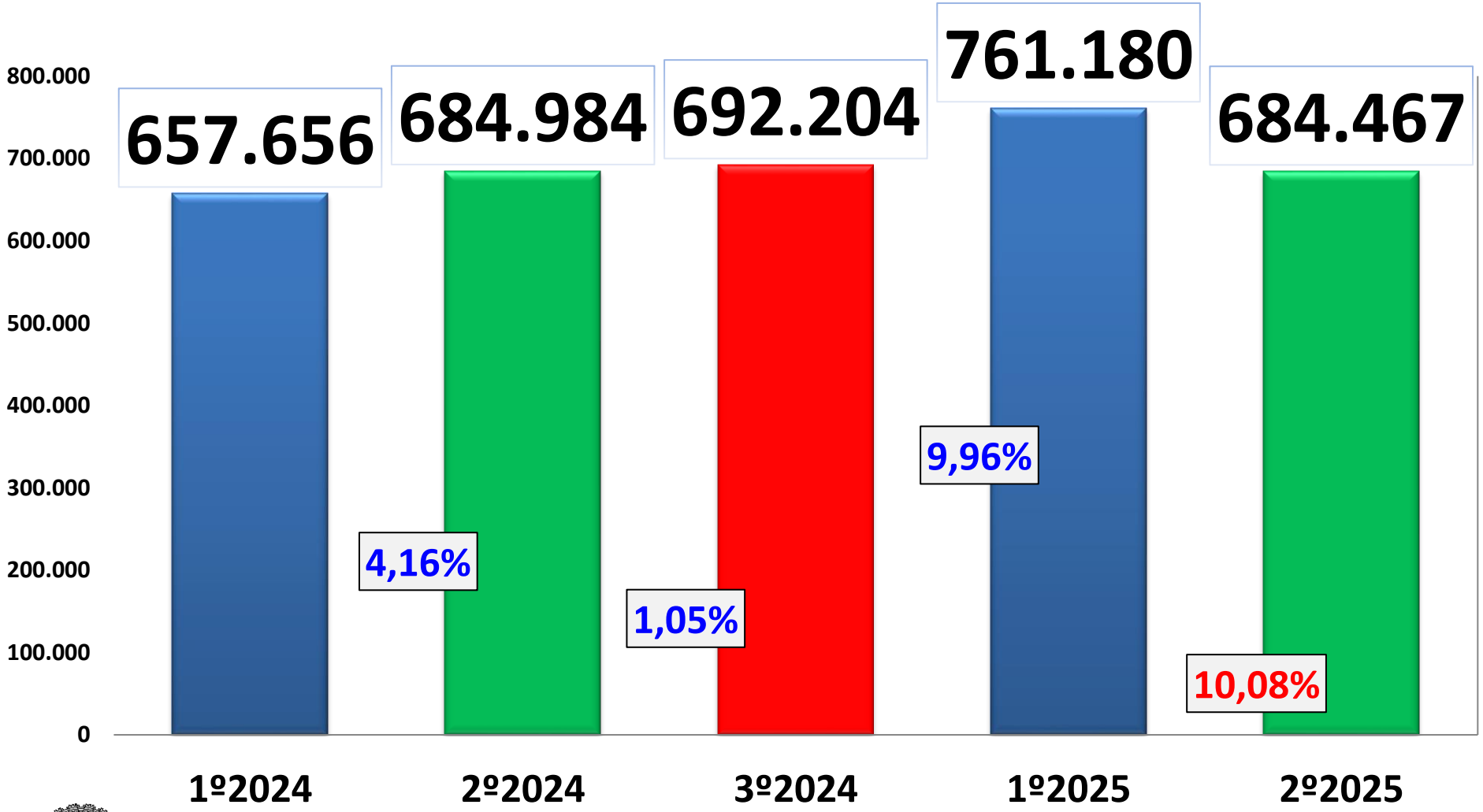

Fonte: SIGSS(Sistema Integrado de Gestão de Serviços de Saúde)
*Total de Quilometragem (KM) rodada pela frota da SMS.

GESTÃO
INDICADORES PMS*

Indicadores 2025 (PMS)		
INDICADOR	**Meta 2025**	**Resultado parcial (2025)**
INDICADOR: 14.1.1: Percentual de Servidores da Saúde que participaram de ações de Educação Permanente e/ou Continuada.	40%	20,28%**
INDICADOR 14.1.2: Número de servidores efetivos (Ampliação de servidores em relação a Dez/2020)	30	403
INDICADOR 14.2.1: Percentual de satisfação do cidadão com o atendimento da Ouvidoria SUS	85%	80%
INDICADOR 15.1.5: Percentual de Instrumentos de Gestão elaborados e submetidos a apreciação e aprovação do CMS	100%	100%
INDICADOR 16.1.3: Nº de veículos adquiridos	2	2

Resumo da Produção 2025 (Acumulado)	
Registros de Ouvidorias	1.329
Saídas de Ambulâncias	8.434
Exames Laboratoriais (Cota Municipal e SUS)	641.542

*Indicadores do Plano Municipal de Saúde que estão diretamente relacionados com a Gestão.
** Dado preliminar.

PREFEITURA DO MUNICÍPIO DE TOLEDO

AUDIÊNCIA PÚBLICA

OUVIDORIA DO SUS

OUVIDORIA SUS

HISTÓRICO DE ATENDIMENTOS

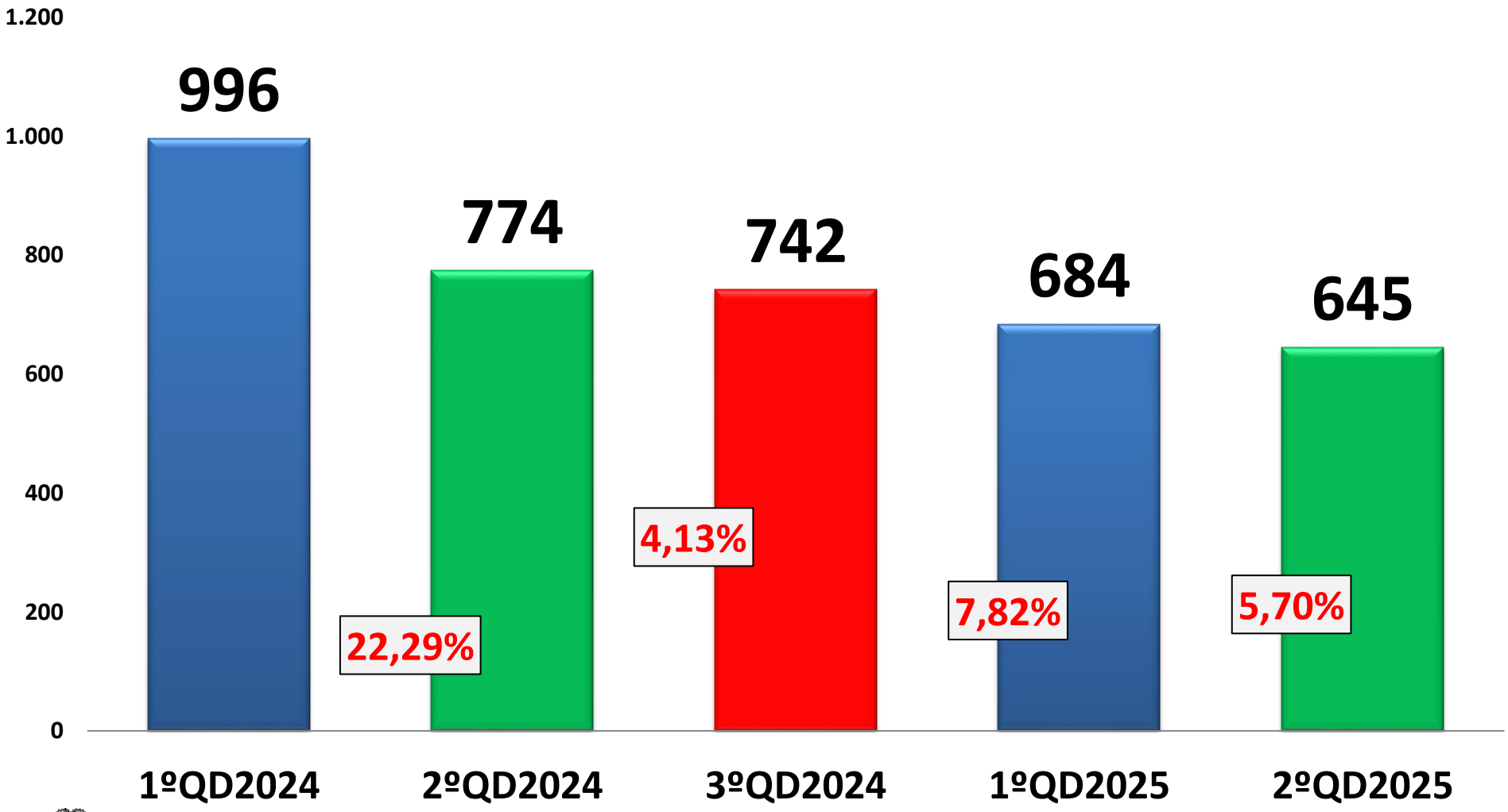

FONTE: SIGO(SISTEMA INTEGRADO PARA GESTÃO DE OUVIDORIAS)

Ouvidoria do SUS

Meio de Contato – Maio a Agosto de 2025

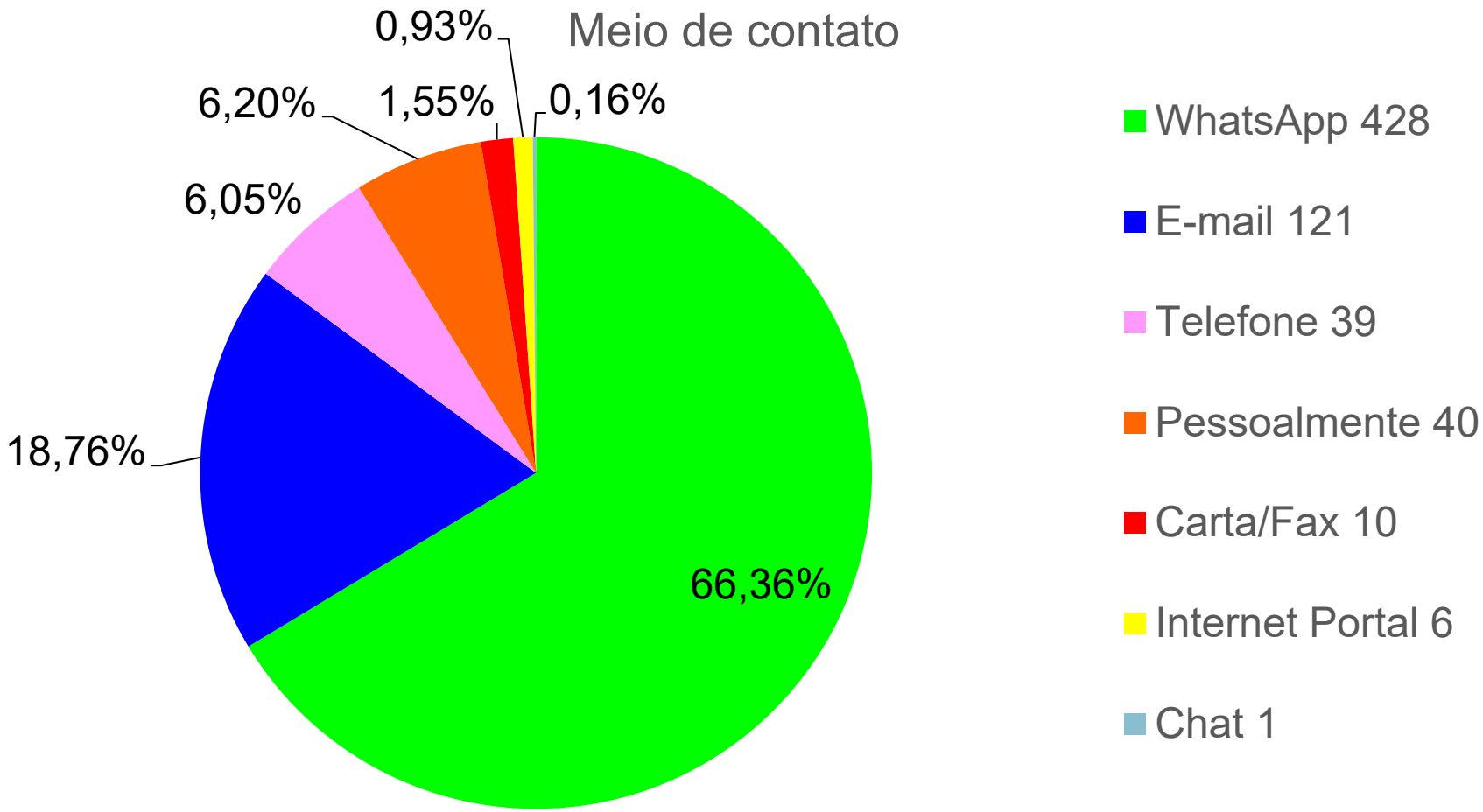

FONTE: SIGO(SISTEMA INTEGRADO PARA GESTÃO DE OUVIDORIAS)

Ouvidoria do SUS

Manifestações Registradas – Maio a Agosto de 2025

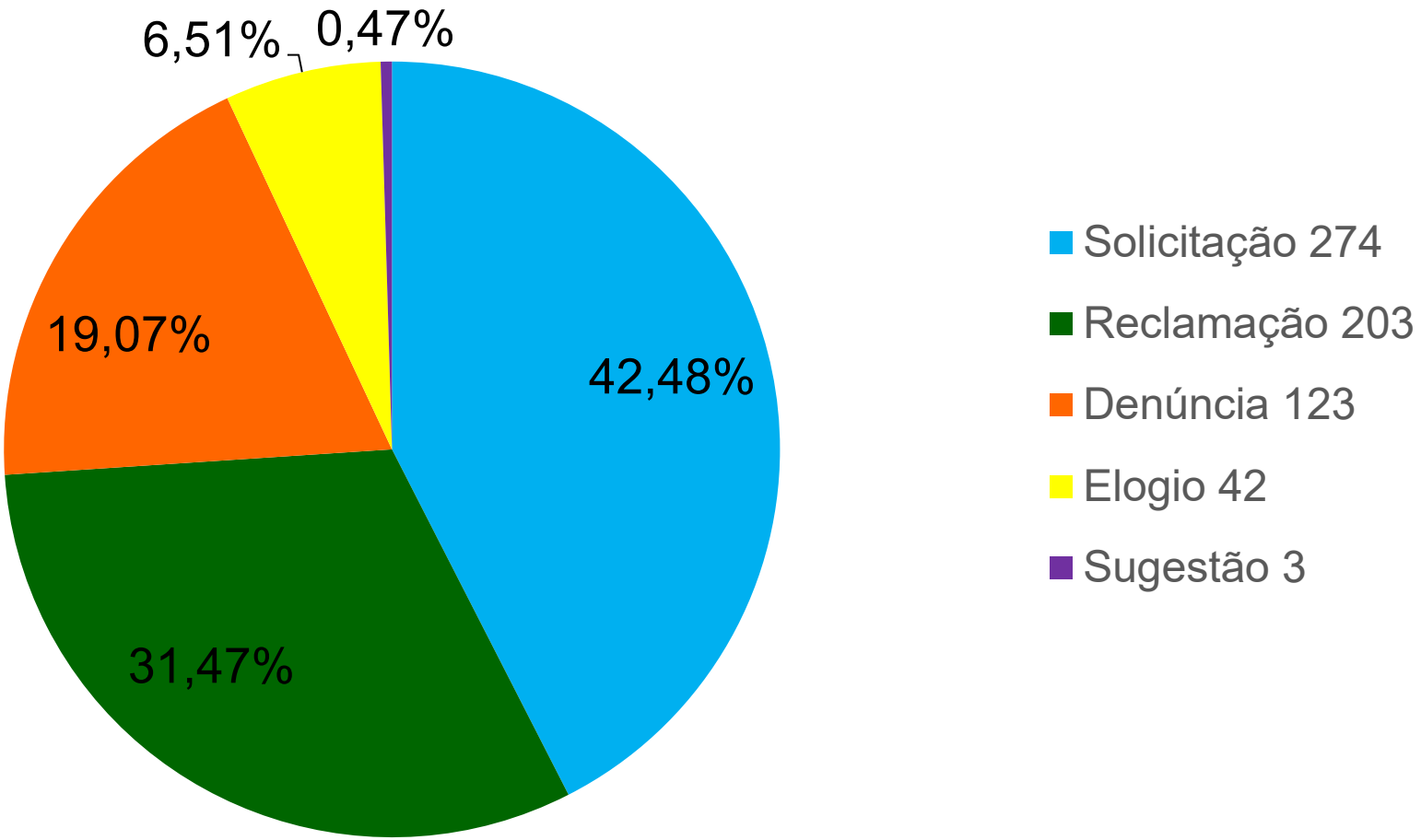

FONTE: SIGO (SISTEMA INTEGRADO PARA GESTÃO DE OUVIDORIAS)

Ouvidoria do SUS

Manifestações por Setor – Maio a Agosto de 2025

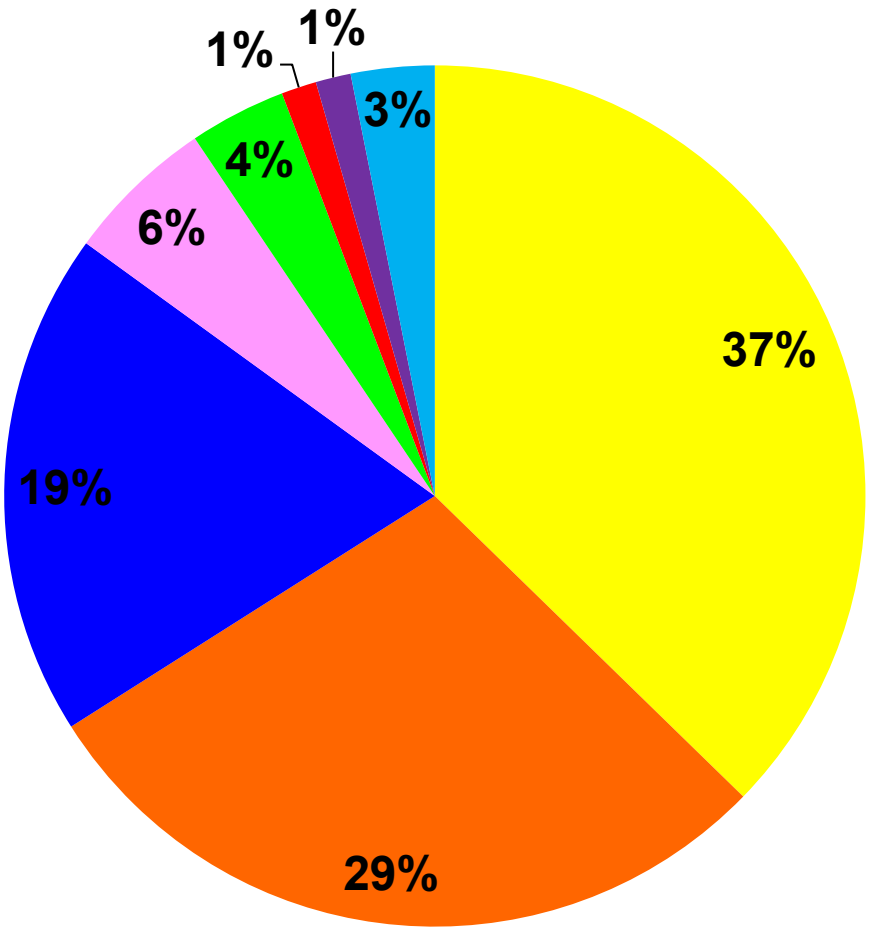

- Rede Especializada 226
- Atenção Primária Em Saúde 174
- Vigilância Em Saúde 115
- Assistência Farmacêutica 34
- Externos 22
- Saúde Mental 8
- Gestão Em Saúde 8
- Administrativo/Financeiro 19

FONTE: SIGO(SISTEMA INTEGRADO PARA GESTÃO DE OUVIDORIAS)

OUVIDORIA DO SUS
SOLICITAÇÃO POR ASSUNTO

Assunto da Solicitação (Tabela 1)	Qtde.
Consulta UBS/Atendimento/Tratamento - Esfera Municipal.	141
Tratamento Fora de Domicílio - TFD - Esfera Municipal	25
Medicamentos não padronizados pelo SUS - Esfera Estadual	21
Acesso aos serviços hospitalares(internamento, cirurgia, SADT)- Esfera Municipal	19
Assunto não pertinente a área da saúde	11
Tratamento Fora de Domicílio - TFD - Esfera Estadual	10
Acesso aos serviços hospitalares(internamento, cirurgia, SADT) - Esfera Estadual	6
Prontuário / Outros documentos - Esfera Municipal	6
Exames de alta complexidade - Espera - Encaminhamento esfera municipal	4
Informações na área da saúde - Esfera Municipal	4
Mau atendimento de profissional de saúde - Esfera Municipal	3
CAPS/Saúde Mental	2
Demora no agendamento de consultas	2

FONTE: SIGO(SISTEMA INTEGRADO PARA GESTÃO DE OUVIDORIAS)
2º QUADRIMESTRE 2025

OUVIDORIA DO SUS
SOLICITAÇÃO POR ASSUNTO

Assunto da Solicitação (Tabela 2)	**Qtde.**
Demora/espera no Atendimento - Esfera Municipal	2
Elogio ao Profissional de Saúde - Esfera Municipal	2
Exames de Atenção Básica / Espera - Esfera Municipal	2
Informações na área da saúde - Esfera Estadual	2
Informações/orientações vacina influenza	2
Medicamento para tratamento oftalmológico	2
Solicitação insumos (Catéter, agulha, fralda, curativos..)	2
Central de Regulação de Leitos	1
Demora/espera no Atendimento - Esfera Estadual	1
Elogio ao profissional médico - Esfera Municipal	1
Medicamento para tratamento oncológico	1
Medicamentos da atenção básica - Esfera Municipal	1
Suplementação/Leite	1

FONTE: SIGO(SISTEMA INTEGRADO PARA GESTÃO DE OUVIDORIAS)
2º QUADRIMESTRE 2025

OUVIDORIA DO SUS
RECLAMAÇÃO POR ASSUNTO

Assunto da Reclamação (Tabela 1)	**Qtde.**
Consulta UBS/Atendimento/Tratamento - Esfera Municipal.	98
Recursos Humanos - Questões funcionais - Esfera Municipal	21
Demora/espera no Atendimento - Esfera Municipal	13
Mau atendimento do profissional médico da rede SUS	8
Assunto não pertinente a área da saúde	7
Mau atendimento de profissional de saúde - Esfera Municipal	7
Acesso aos serviços hospitalares(internamento, cirurgia, SADT)- Esfera Municipal	6
Inspeção em Estabelecimento Comercial/Industrial/Residencial - Esfera Municipal	5
CAPS/Saúde Mental	3
Demora no agendamento de consultas	3
Acesso aos serviços hospitalares(internamento, cirurgia, SADT) - Esfera Estadual	2
Exames de Atenção Básica / Espera - Esfera Municipal	2

FONTE: SIGO(SISTEMA INTEGRADO PARA GESTÃO DE OUVIDORIAS)
2º QUADRIMESTRE 2025

OUVIDORIA DO SUS
RECLAMAÇÃO POR ASSUNTO

Assunto da Reclamação (Tabela 2)	**Qtde.**
Mau atendimento de profissional de enfermagem.	2
Mau atendimento de profissional de saúde - Esfera Estadual	2
Medicamentos da atenção básica - Esfera Municipal	2
Suspeita de dengue - Esfera Municipal	2
Suspeita de erro médico - Esfera Municipal	2
Tratamento Fora de Domicílio - TFD - Esfera Municipal	2
Atendimento Preferencial para Idosos - Esfera Municipal	1
Elogio ao Profissional de Saúde - Esfera Municipal	1
Estrutura Física do Estabelecimento de Saúde	1
Exames de alta complexidade - Espera - Encaminhamento esfera municipal	1
Exames de alta complexidade - solicitação	1
Falta de medicamento - Esfera Municipal	1
Gestão de hospital contratualizado pelo SUS	1

FONTE: SIGO(SISTEMA INTEGRADO PARA GESTÃO DE OUVIDORIAS)
2º QUADRIMESTRE 2025

OUVIDORIA DO SUS
RECLAMAÇÃO POR ASSUNTO

Assunto da Reclamação (Tabela 3)	**Qtde.**
Informações na área da saúde - Esfera Municipal	1
Intercorrência (internamento, cirurgia, SADT) - Esfera Municipal	1
Medicamentos não padronizados pelo SUS - Esfera Estadual	1
Prontuário / Outros documentos - Esfera Estadual	1
Recursos Humanos - Questões funcionais	1
Solicitação insumos (Catéter, agulha, fralda, curativos..)	1
Transporte/Colisão veículo público/Irregularidade no trânsito	1

FONTE: SIGO(SISTEMA INTEGRADO PARA GESTÃO DE OUVIDORIAS)
2º QUADRIMESTRE 2025

OUVIDORIA DO SUS

ELOGIO POR ASSUNTO

Assunto do Elogio	Qtde.
Elogio ao Profissional de Saúde - Esfera Municipal	26
Elogio ao profissional da Ouvidoria - Esfera Municipal	5
Elogio ao profissional médico - Esfera Municipal	4
Acesso aos serviços hospitalares(internamento, cirurgia, SADT)- Esfera Municipal	2
Consulta UBS/Atendimento/Tratamento - Esfera Municipal.	2
Elogio ao Profissional de Saúde - Esfera Estadual	2
Tratamento Fora de Domicílio - TFD - Esfera Estadual	1

FONTE: SIGO(SISTEMA INTEGRADO PARA GESTÃO DE OUVIDORIAS)
2º QUADRIMESTRE 2025

OUVIDORIA DO SUS
DENÚCIA POR ASSUNTO

Assunto da Denúncia (Tabela 1)	Qtde.
Inspeção em Estabelecimento Comercial/Industrial/Residencial - Esfera Municipal	50
Recursos Humanos - Questões funcionais - Esfera Municipal	22
Suspeita de dengue - Esfera Municipal	17
Criação de animais para abate em área urbana/vigilância Sanitária- Esfera Municipal	12
Mau atendimento de profissional de saúde - Esfera Municipal	4
Transporte/Colisão veículo público/Irregularidade no trânsito	3
Assunto não pertinente a área da saúde	2
Cobrança indevida em Hospitais Contratualizados ao SUS - Esfera Estadual	2
Consulta UBS/Atendimento/Tratamento - Esfera Municipal.	2
Acesso aos serviços hospitalares(internamento, cirurgia, SADT) - Esfera Estadual	1

FONTE: SIGO(SISTEMA INTEGRADO PARA GESTÃO DE OUVIDORIAS)
2º QUADRIMESTRE 2025

OUVIDORIA DO SUS
DENÚCIA POR ASSUNTO

Assunto da Denúncia (Tabela 2)	**Qtde.**
Animais Sinantrópicos - VISA MUNICIPIO	1
Auditoria	1
Mau atendimento de profissional de enfermagem.	1
Mau atendimento do profissional médico da rede SUS	1
Medicamentos não padronizados pelo SUS - Esfera Estadual	1
Outras Vigilância Sanitária / Esfera municipal	1
Recursos Humanos - Questões funcionais	1
Suspeita de erro médico - Esfera Municipal	1

FONTE: SIGO(SISTEMA INTEGRADO PARA GESTÃO DE OUVIDORIAS)
2º QUADRIMESTRE 2025

OUVIDORIA DO SUS

SUGESTÃO POR ASSUNTO

Assunto da Sugestão	Qtde.
Demora no agendamento de consultas	1
Demora/espera no Atendimento - Esfera Municipal	1
Transporte/Colisão veículo público/Irregularidade no trânsito	1

AUDIÊNCIA PÚBLICA

OBRIGADA!