

IDEAS

RELATÓRIO TÉCNICO ASSISTENCIAL

Hospital Regional de Toledo
Contrato de Concessão Administrativa Nº 0523/2023

COMPETÊNCIA JULHO/2025

Toledo/PR, 06 de agosto de 2025.

6EDDE72C99611970A4FA58B2404C5AF020FD4D3C7F41C1A0E5A617E9B00DD7BA

OFÍCIO 3701/2025

Toledo/PR, 06 de agosto de 2025.

Ilma. Sra.

Adriane Monteiro Santana
Secretária Municipal de Saúde
Prefeitura de Toledo – PR

Assunto: Entrega da Prestação de Contas Assistencial de julho de 2025, referente ao Contrato de Concessão nº 0523/2023.

O Instituto de Desenvolvimento, Ensino e Assistência à Saúde – IDEAS, Organização Social, devidamente inscrita no CNPJ/MF sob o Nº 24.006.302/0026-93, Gestor do Hospital Regional de Toledo – HRT, por intermédio de seu Diretor Executivo, vem, respeitosamente à presença de Vossa Senhoria, entregar a Prestação de Contas Assistencial relativa à competência supramencionada, vinculada ao Contrato de Concessão nº 0523/2023.

Considerando, portanto, a respectiva entrega, solicitamos a avaliação da Comissão de Avaliação do Contrato de Concessão nº 0523/2023, no período em destaque, assim como o retorno formal desta Secretaria quanto a respectiva aprovação da prestação de contas em apreço.

Sendo o que nos cumpre para o momento, permanecemos à disposição e, na oportunidade, renovamos protestos de estima e consideração.

Cordialmente,

Assinatura Eletrônica
07/08/2025 01:10 UTC

BRy
003.***-***.73
Sandro Natalino Demetrio

Sandro Natalino Demetrio
Diretor Executivo

Instituto de Desenvolvimento, Ensino e Assistência à Saúde – IDEAS

Observação: Para apropriado atendimento de futuras solicitações de informações e eventuais notificações destinadas ao IDEAS solicitamos que estas sejam encaminhadas para o endereço eletrônico (e-mail) protocolo@ideas.med.br que é o serviço de comunicação externa do Instituto.



HRT
HOSPITAL REGIONAL DE TOLEDO



SUS

UNIDADE DE TOLEDO – PR | HRT
Avenida União, 751, Jardim Coopagro, Toledo, PR. CEP 85902-532
CNPJ: 24.006.302/0026-93 | 45 – 3196-1302 | www.ideas.med.br
Página 2 de 36

6EDDE72C99611970A4FA58B2404C5AF020FD4D3C7F41C1A0E5A617E9B00DD7BA

Processos de Validação IDEAS (Uso Interno)		
Elaboração e Revisão		
ID dos Processos	Descrição	Responsável
2025088547	Coordenadora da Qualidade (Elaboração)	Rayana Vancris Peters de Souza
2025088551	Assessora de Qualidade (Revisão)	Thayane Martins
Contribuições		
ID dos Processos	Descrição	Responsável
2025088547	Diretora Geral da Unidade	Kherstin Melisse Schuck Dresch
2025088301	Gerente Interino de Contabilidade e Controladoria	Felipe Ulisses Brito
2025088551	Gerente de Produção e Qualidade	Françoisy Weickert



SUMÁRIO

1. APRESENTAÇÃO.....	5
2. INDICADORES DE PRODUÇÃO.....	6
2.1. INDICADORES QUANTITATIVOS.....	6
2.2. INDICADORES QUALITATIVOS.....	12
3. CONSIDERAÇÕES FINAIS	18
4. ATIVIDADES E EVENTOS	19
5. ANEXO.....	35
6. ASSINATURAS.....	36

1. APRESENTAÇÃO

O presente relatório assistencial, tem o propósito de oferecer uma visão clara e concisa, dos resultados alcançados pelo Hospital Regional de Toledo – HRT, sob a administração do IDEAS, em conformidade com a execução do Contrato de Concessão nº 052/2023.

O IDEAS assumiu a administração e operacionalização das atividades da Unidade, com a finalidade de atender a população da 20ª Regional de Saúde. Após as adequações estruturais e organização da Unidade, a abertura se deu gradualmente no mês de novembro de 2023. Desde então, o foco tem sido na expansão dos serviços, otimização dos recursos, garantia de um atendimento de qualidade e sustentabilidade financeira.

Este relatório visa demonstrar a transparência e o compromisso do IDEAS com a qualidade do serviço prestado, colocando-se à disposição para ajustes ou adições aos indicadores apresentados, com o objetivo de atender plenamente às expectativas do Município de Toledo e do Estado do Paraná.

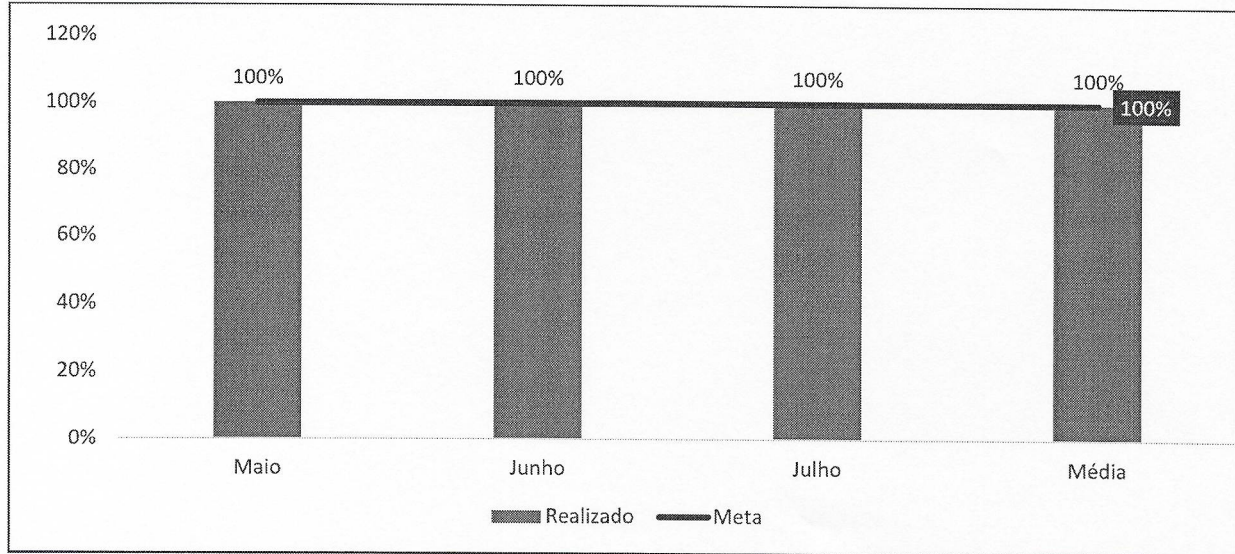
Cumprir destacar que, em face da natureza do Contrato celebrado, o mesmo não estipula indicadores, nem metas quantitativas e qualitativas, tampouco foi delineada a metodologia para aferição do seu cumprimento. Deste modo, objetivando apresentar transparência na prestação de serviço, bem como o compromisso com o Município de Toledo e o Estado do Paraná, propusemos um modelo de relatório que atenda ao objeto do serviço.

Seguem, abaixo, os resultados da Unidade, os gráficos comparativos, juntamente com nossas considerações.

2. INDICADORES DE PRODUÇÃO

2.1. Indicadores Quantitativos

Gráfico 1: Produção SUS

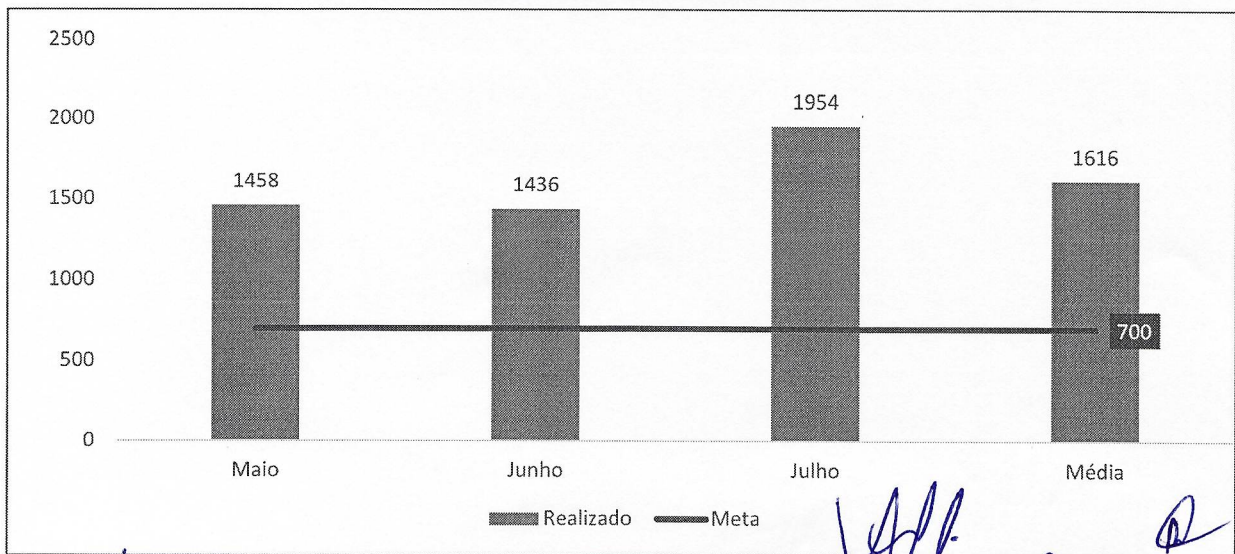


Fonte: Hospital Regional de Toledo (2025).

O Contrato de Concessão nº 0523/2023 estabelece que a entidade, obrigatoriamente, deverá prestar os serviços de assistência à saúde à população usuária do Sistema Único de Saúde – SUS, no percentual mínimo de 85% (oitenta e cinco por cento). Porém, o Termo de Ajustamento de Conduta nº 01/2023, de 10/11/2023, estipulou a obrigação para que 100% (cem por cento) da capacidade do Hospital seja empregada no atendimento a pacientes do SUS.

Na competência em questão, todos os atendimentos foram realizados pelo SUS, cumprindo com o estabelecido.

Gráfico 2: Consultas Ambulatoriais



Fonte: Sistema MV / GSUS (2025).

Conforme gráfico acima, constata-se que a meta foi atendida e superada. É importante destacar que a abertura das agendas é realizada pelo HRT e, no período em questão, foram disponibilizadas 2.016 (duas mil e dezesseis) vagas. O agendamento dos pacientes, por sua vez, é efetuado pelos Municípios, conforme a distribuição realizada pela 20ª (vigésima) Regional de Saúde. Durante o mês em questão, foram realizadas 1.954 (mil, novecentos e cinquenta e quatro) consultas. Em anexo, encaminha-se o relatório contendo o total de consultas realizadas no sistema MV, o qual aponta um total de 2.042 (duas mil e quarenta e dois) consultas.

Entretanto, cumpre esclarecer que devem ser descontadas 88 (oitenta e oito) consultas, as quais correspondem aos serviços de fisioterapia, enfermagem e técnico de enfermagem, os quais não se configuram como consultas médicas (**Anexo 1**).

Tabela 1: Aproveitamento da agenda ambulatorial pelos Municípios;

Item	Especialidade	Agendas Abertas	Pacientes que compareceram	% Aproveitamento da agenda
1	Ortopedia	376	366	97%
2	Cirurgia Geral	397	347	87%
3	Anestesiologia	400	438	109%
4	Cirurgia Vascular	174	253	145%
5	Cardiologia	280	199	71%
6	Ginecologia	280	169	60%
7	Urologia	109	165	151%
8	Oftalmologia	60	17	28%
TOTAL		2.016	1.954	96%

Fonte: Sistema MV e GSUS (2025).

No que se refere aos Municípios de atendimento dos pacientes, podemos evidenciar que grande parte dos agendamentos realizados foram de pacientes da cidade de Toledo, com 36,18% dos atendimentos, conforme **Tabela 2**.

Tabela 2: Município dos pacientes atendidos;

Item	Município	Nº Consultas	%
1	Toledo	707	36,18%
2	Marechal Cândido Rondon	222	11,36%

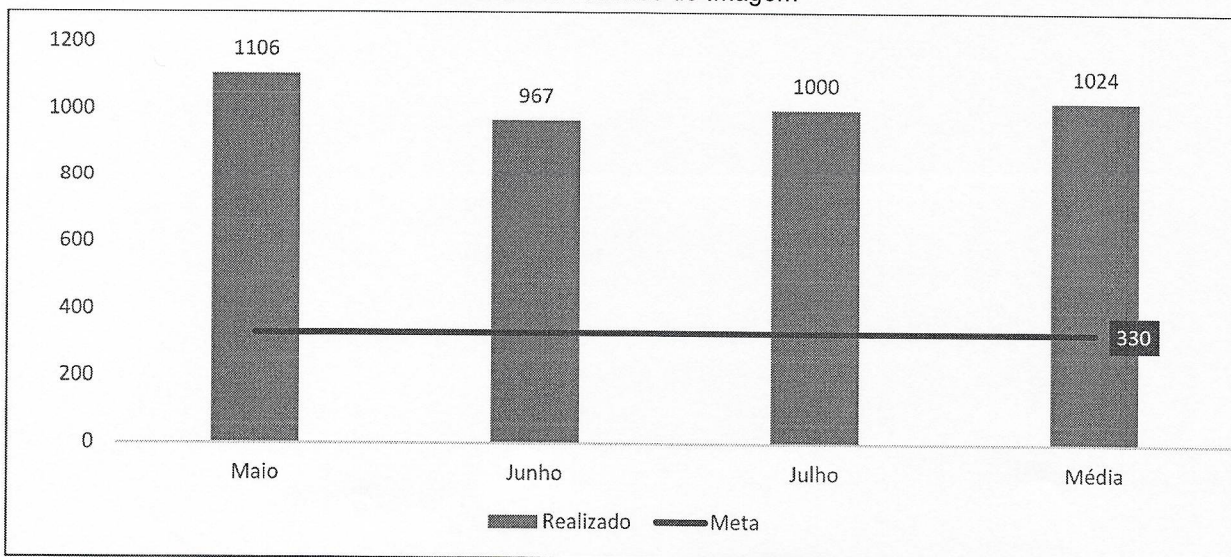


IDEAS

Item	Município	Nº Consultas	%
3	Palotina	91	4,66%
4	Terra Roxa	75	3,84%
5	Santa Helena	67	3,43%
6	Guaíra	62	3,17%
7	Assis Chateaubriand	61	3,12%
8	Quatro Pontes	32	1,64%
9	São Pedro do Iguaçu	35	1,79%
10	Entre Rios do Oeste	35	1,79%
11	Maripá	29	1,48%
12	Mercedes	29	1,48%
13	Nova Santa Rosa	26	1,33%
14	Tupãssi	22	1,13%
15	Pato Bragado	49	2,51%
16	Outras Regionais	412	21,34%
TOTAL		1.954	100%

Fonte: Sistema MV (2025).

Gráfico 3: Exames de Imagem

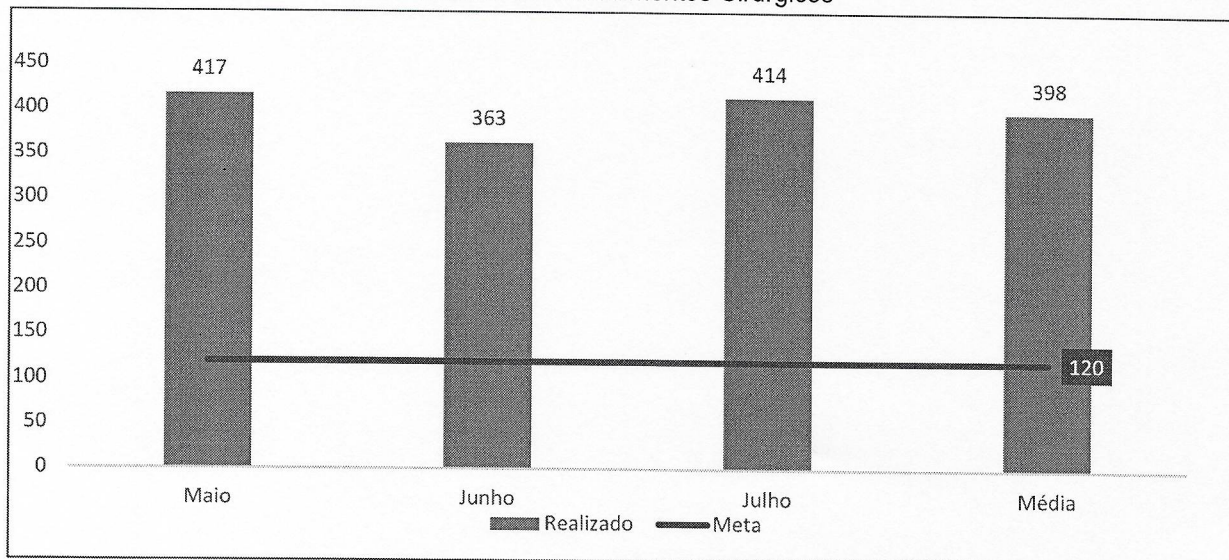


Fonte: Hospital Regional de Toledo (2025).

A estimativa contratual, com relação à exames de imagem, é de 330 (trezentos e trinta) exames/mês, sendo assim, superamos significativamente os índices sugeridos.

Dos exames realizados, 313 (trezentos e treze) foram exames eletivos e 687 (seiscentos e oitenta e sete) foram em pacientes internados. Em relação ao tipo de exame, foram realizadas 337 (trezentos e trinta e sete) tomografias e 663 (seiscentos e sessenta e três) radiografias.

Gráfico 4: Procedimentos Cirúrgicos



Fonte: Sistema MV (2025).

O Contrato de Concessão, firmado junto a Secretaria Municipal de Saúde, estabelece a realização de 120 (cento e vinte) procedimentos cirúrgicos. No entanto, atingimos 245% (duzentos e quarenta e cinco por cento) acima do previsto, superando consideravelmente a estimativa.

Dentre os procedimentos realizados, contabilizamos 83 (oitenta e três) cirurgias de emergência, correspondendo a 20% (vinte por cento) do total, enquanto os demais procedimentos foram eletivos, contribuindo expressivamente para a redução da fila de espera na região. No que se refere às especialidades, destacam-se ortopedia e cirurgia geral, conforme detalhado nas tabelas a seguir:

Tabela 3: Procedimentos por classificação;

Item	Classificação	Nº Cirurgias	Percentual
1	Eletivas	331	80%
2	Emergências	83	20%
TOTAL		414	100%

Fonte: Sistema MV (2025).

Tabela 4: Procedimentos por especialidade;

Item	Especialidade	Total	
1	Cirurgia Geral	120	29%
2	Ortopedia	87	21%
3	Cirurgia Vascular	85	20,5%
4	Urologia	66	16%
5	Ginecologia	56	13,5%
TOTAL		414	

Fonte: Sistema MV (2025).

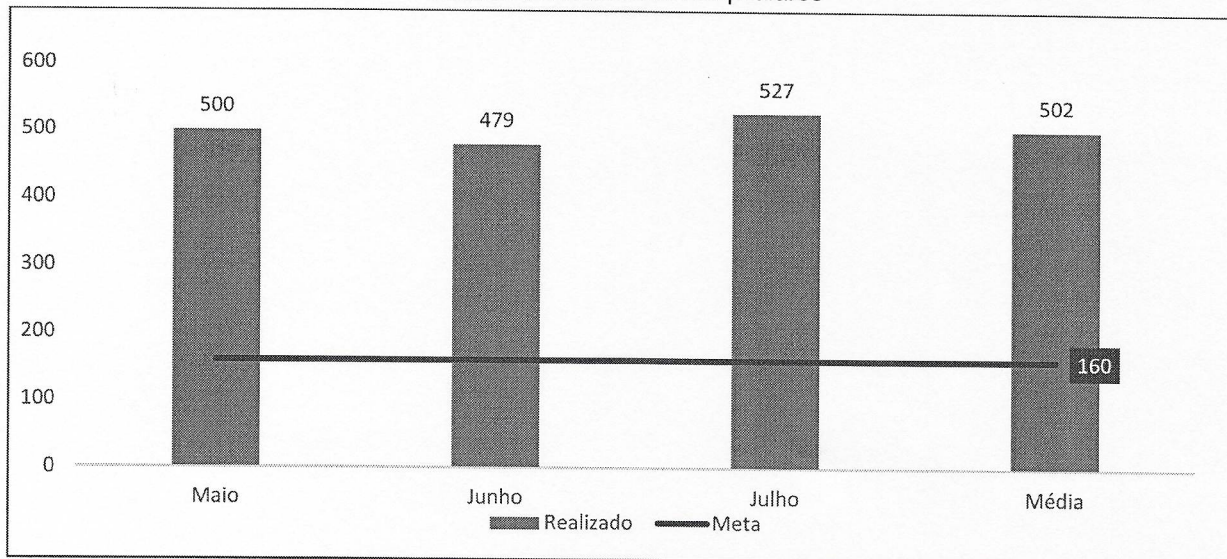
Tabela 5: Municípios Atendidos;

Item	Município	Nº Cirurgias	Percentual
1	Toledo	218	52,66%
2	Marechal C. Rondon	38	9,18%
3	Palotina	17	4,11%
4	Santa Helena	15	3,62%
5	Guaíra	14	3,38%
6	Assis Chateaubriand	13	3,14%
7	Entre Rios do Oeste	11	2,66%
8	Terra Roxa	9	2,17%
9	Ouro Verde do Oeste	9	2,17%
10	Quatro Pontes	6	1,45%
11	São Pedro do Iguaçu	5	1,21%
12	Pato Bragado	5	1,21%
13	Diamante D'Oeste	5	1,21%
14	Tupãssi	5	1,21%
15	Maripá	5	1,21%
16	Nova Santa Rosa	3	0,72%
17	São José das Palmeiras	3	0,72%
18	Mercedes	2	0,48%
19	Outras Regionais	31	7,49%

Item	Município	Nº Cirurgias	Percentual
	TOTAL	414	100%

Fonte: Sistema MV (2025).

Gráfico 5: Admissões Hospitalares



Fonte: Sistema MV (2025).

O Contrato de Concessão, firmado junto à Secretaria Municipal de Saúde, estabelece a realização de 160 (cento e sessenta) admissões hospitalares. No entanto, atingimos 199% (cento e noventa e nove por cento) acima do previsto, superando significativamente o estipulado.

Além disso, o contrato firmado com a Secretaria Estadual de Saúde, firmado em julho/2024, prevê a liberação de 679 (seiscentos e setenta e nove) Autorizações de Internação Hospitalar (AIH) para a Instituição.

Na **Tabela 6**, encontra-se o detalhamento da residência dos pacientes por Município, assim como o percentual de representatividade.

Tabela 6: Município de residência dos pacientes atendidos;

Item	Município	Atendimentos	Percentual
1	Toledo	272	52%
2	Tupãssi	16	3%
3	Pato Bragado	16	3%
4	Assis Chateaubriand	13	2%
5	Palotina	13	2%
6	Terra Roxa	7	1%

Item	Município	Atendimentos	Percentual
7	Quatro Pontes	6	1%
8	Entre Rios do Oeste	6	1%
9	Diamante d'Oeste	6	1%
10	Maripá	5	1%
11	Mercedes	4	1%
12	São José das Palmeiras	4	1%
13	Nova Santa Rosa	3	1%
14	Santa Helena	3	1%
15	Marechal Cândido Rondon	2	0,4%
16	Guaíra	2	0,4%
17	São Pedro do Iguaçu	2	0%
18	Ouro Verde do Oeste	1	0%
19	Outras Regionais	146	28%
TOTAL		527	100%

Fonte: Sistema MV (2025).

2.2. Indicadores Qualitativos

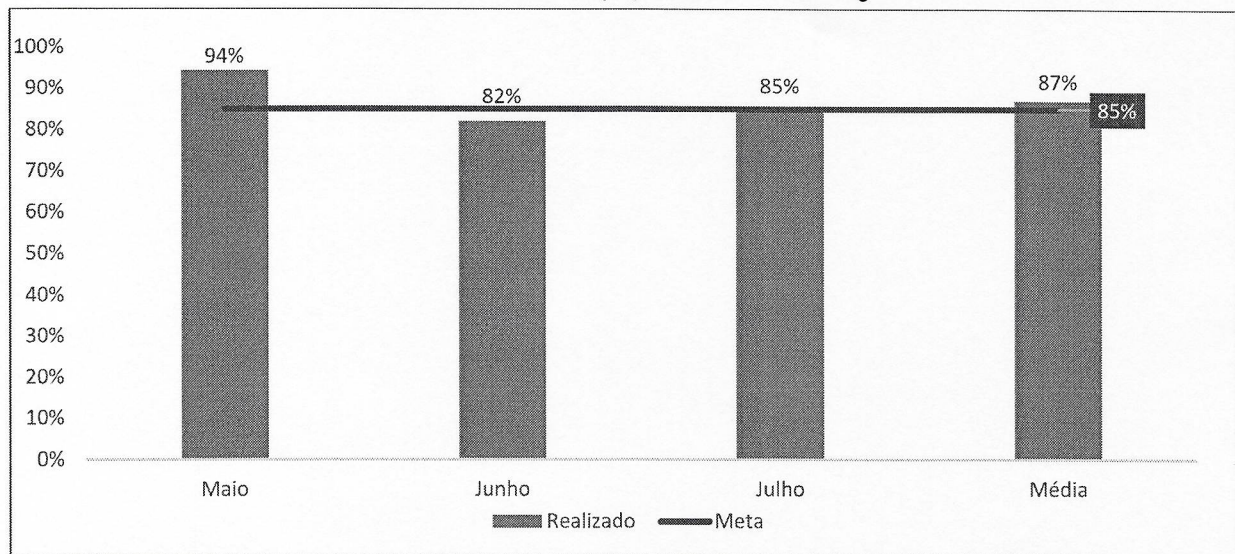
Tabela 7: Indicadores Qualitativos.

Item	Indicador	Memória de Cálculo	Meta	Qtde	%
1	Taxa de Ocupação Leitos Cirúrgicos	Total de Pacientes-dia no período/ Total de Leitos-dia operacionais do período *100	>= 85%	972	85%
				1149	
2	Taxa de Ocupação Leitos Clínicos	Total de Pacientes-dia no período/ Total de Leitos-dia operacionais do período *100	>= 85%	319	93%
				344	
3	Taxa de Ocupação UTI geral	Total de Pacientes-dia no período/ Total de Leitos-dia operacionais do período *100	>= 85%	299	96%
				310	
4	Taxa de Mortalidade Institucional	Nº de Óbitos >=24h de internação no período/ Total de saídas *100	<= 4%	13	2%
				524	
5	Incidência de Quedas	Nº de casos de quedas no período/Nº pacientes-dia x 1000	<=1%	0	0%
				1647	

Item	Indicador	Memória de Cálculo	Meta	Qtde	%
6	Incidência de Lesão por Pressão (LPP)	Nº de novos casos de pacientes com LPP / Nº de saídas no período * 100	<=5%	5	1%
				524	
7	Educação Permanente	Total de Horas de Treinamento / Número de pessoal ativo no período de referência	>= 1h	630:00:00	02:08:00
				374	
8	Percentual de manifestações positivas no canal de manifestações	Soma do quantitativo de manifestações positivas / Total de manifestações realizadas no período analisado X 100	>=80%	280	97%
				289	
9	Resolubilidade de Ouvidorias	Soma de manifestações resolvidas / Soma de reclamações, solicitações e denúncias recebidas) X 100	>=90%	9	100%
				9	

Fonte: Hospital Regional de Toledo (2025).

Gráfico 6: Taxa de Ocupação dos Leitos Cirúrgicos



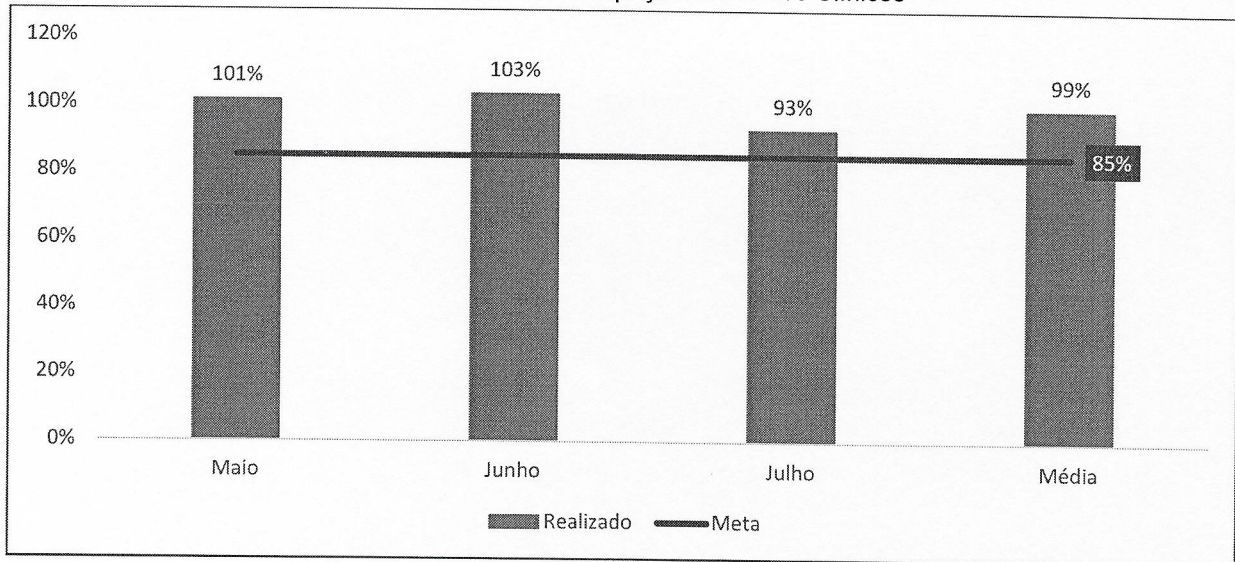
Fonte: Hospital Regional de Toledo (2025)

Na competência analisada, a taxa de ocupação de leitos cirúrgicos foi de 85% (oitenta e cinco por cento), atingindo a meta estabelecida.

Handwritten signatures



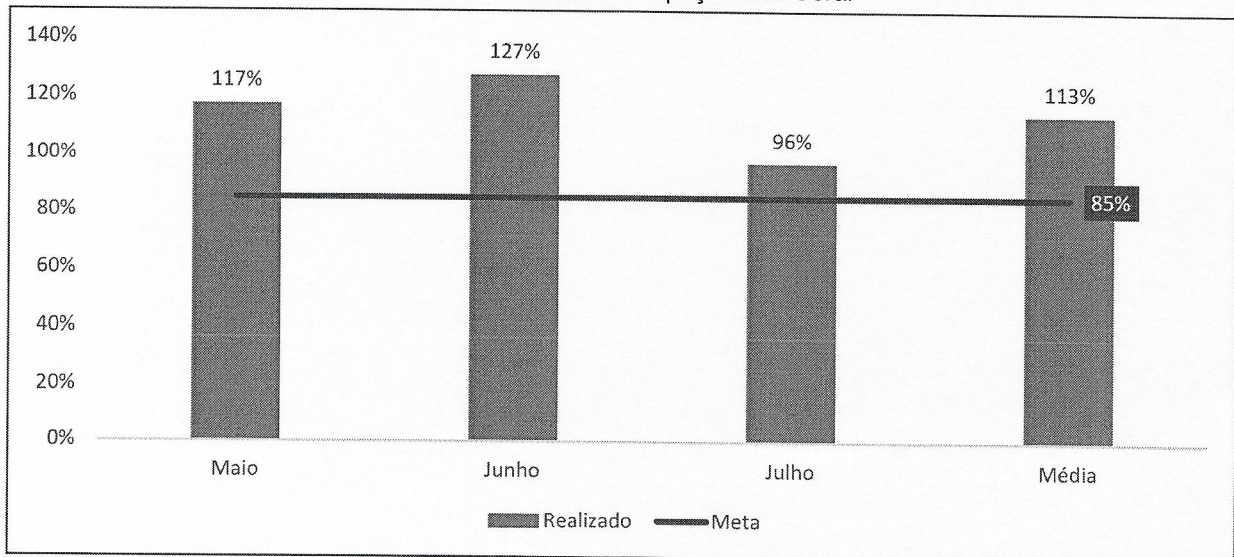
Gráfico 7: Taxa de Ocupação dos Leitos Clínicos



Fonte: Hospital Regional de Toledo (2025).

Com relação ao indicador Taxa de Ocupação dos Leitos Clínicos, atingimos um percentual de 93% (noventa e três por cento), superando a meta estabelecida.

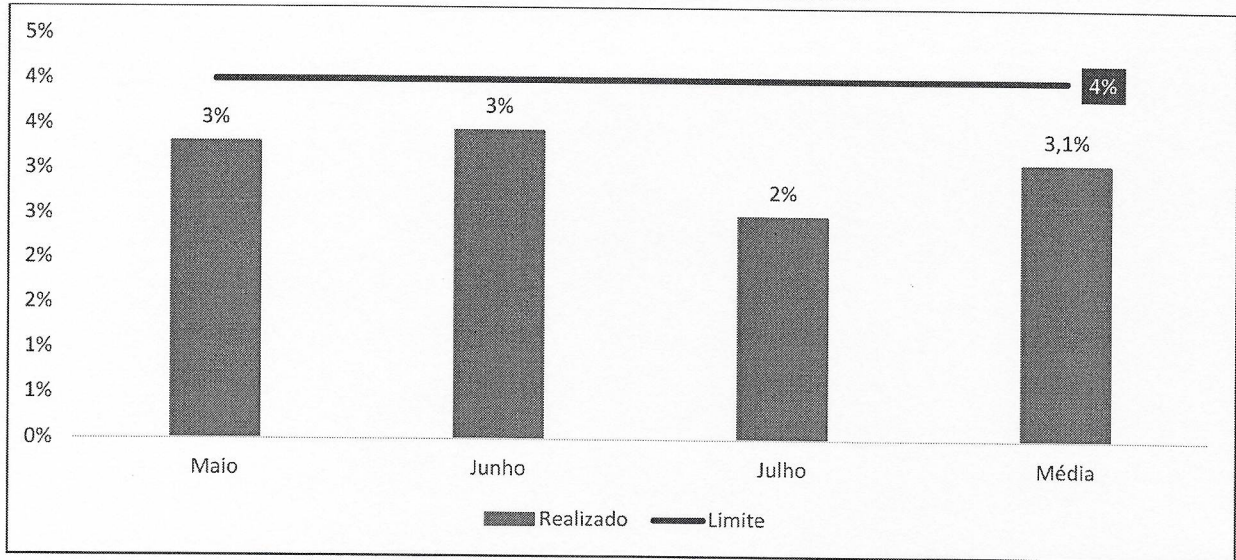
Gráfico 8: Taxa de Ocupação UTI Geral



Fonte: Hospital Regional de Toledo (2025).

No mês em análise, foi constatada uma ocupação de 96% (noventa e seis por cento), superando a meta estabelecida.

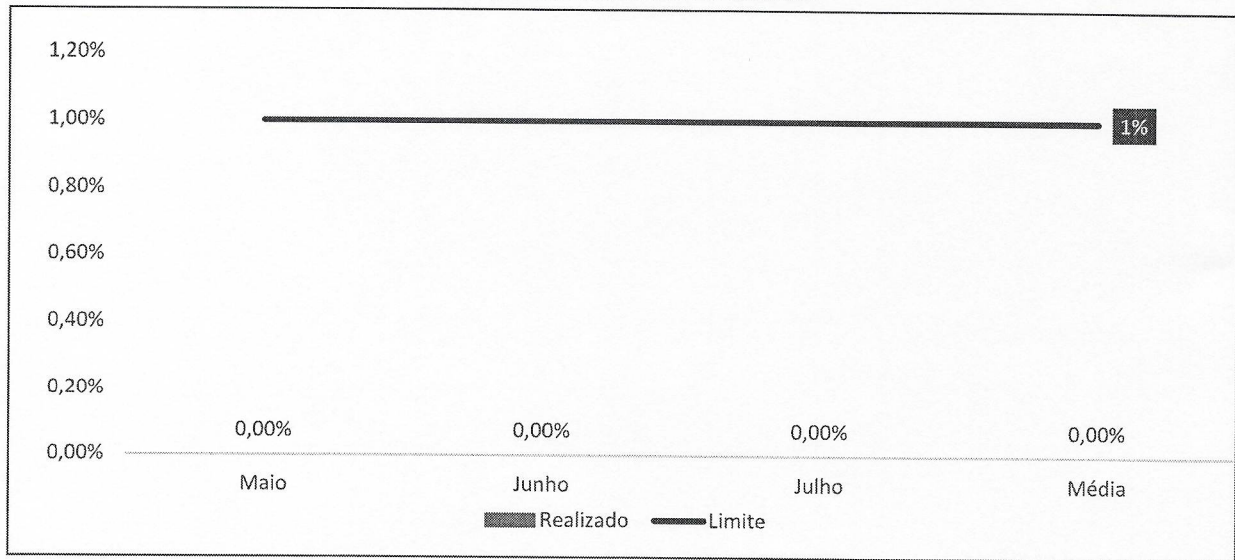
Gráfico 9: Taxa de Mortalidade Institucional



Fonte: Sistema MV (2025).

Na competência em questão, a taxa de mortalidade se manteve abaixo do limite máximo estipulado de 4% (quatro por cento), resultando em uma taxa de 2% (dois por cento), atingindo a meta estabelecida em contrato.

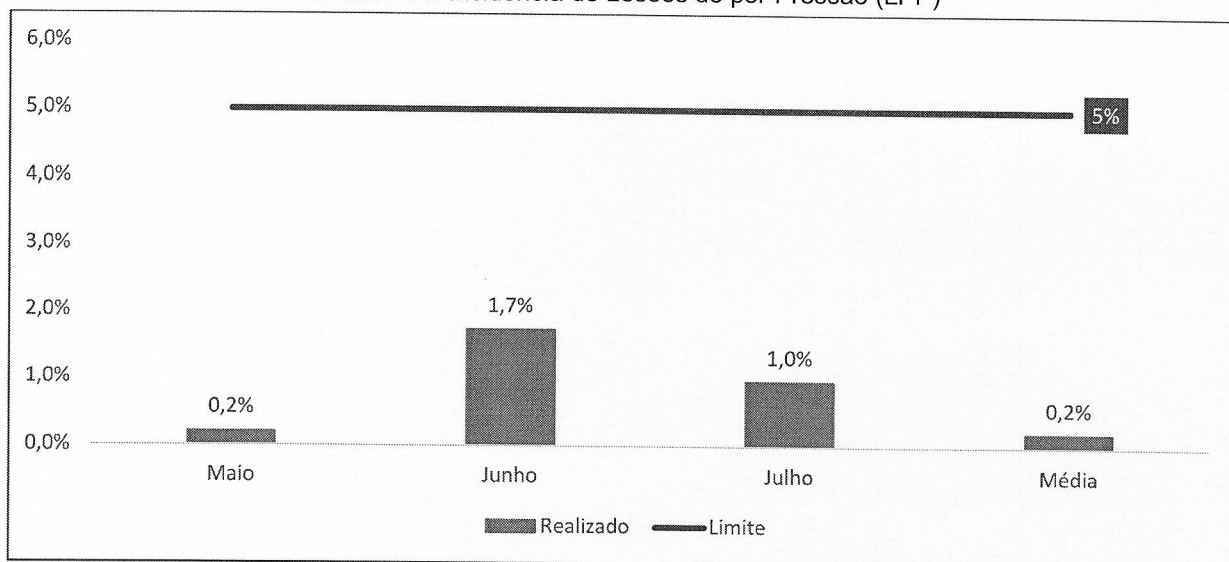
Gráfico 10: Incidência de Quedas



Fonte: Hospital Regional de Toledo (2025).

Na competência em questão, não tivemos nenhum registro de queda na instituição, alcançando a meta contratual estabelecida, conforme apresentado no **Gráfico 10**.

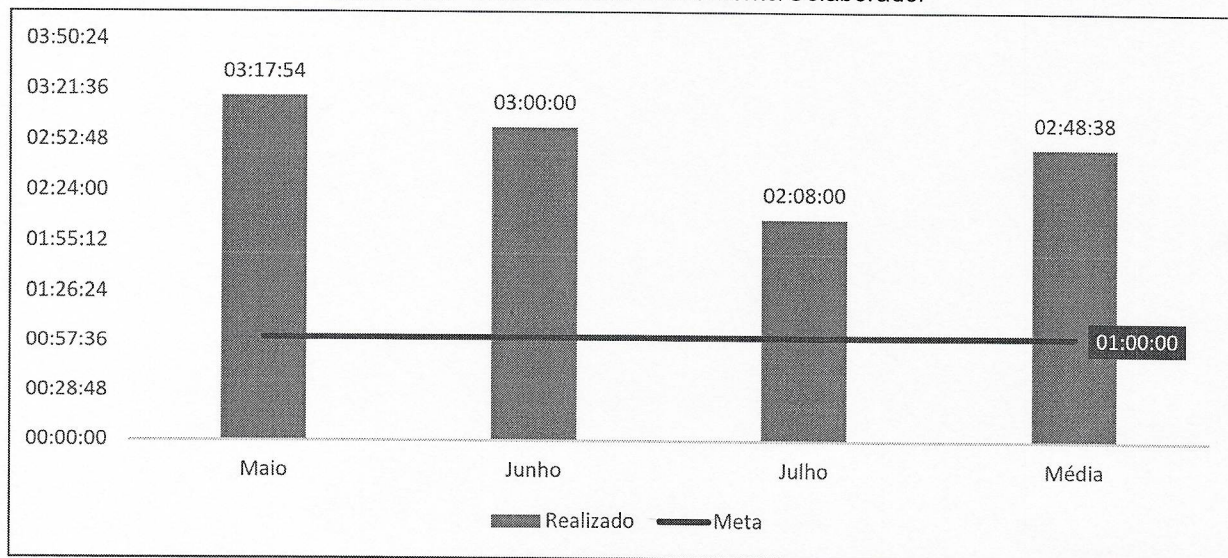
Gráfico 11: Incidência de Lesões de por Pressão (LPP)



Fonte: Hospital Regional de Toledo (2025).

No que diz respeito aos pacientes sob cuidado, suscetíveis ao risco de Lesões por Pressão, destacamos a ocorrência de 05 (cinco) lesões na unidade, resultando em uma incidência de 1% (um por cento). O limite estabelecido é de 5% (cinco por cento), portanto, permanecemos abaixo do limite tolerado.

Gráfico 12: Total de Horas Treinamento/Colaborador

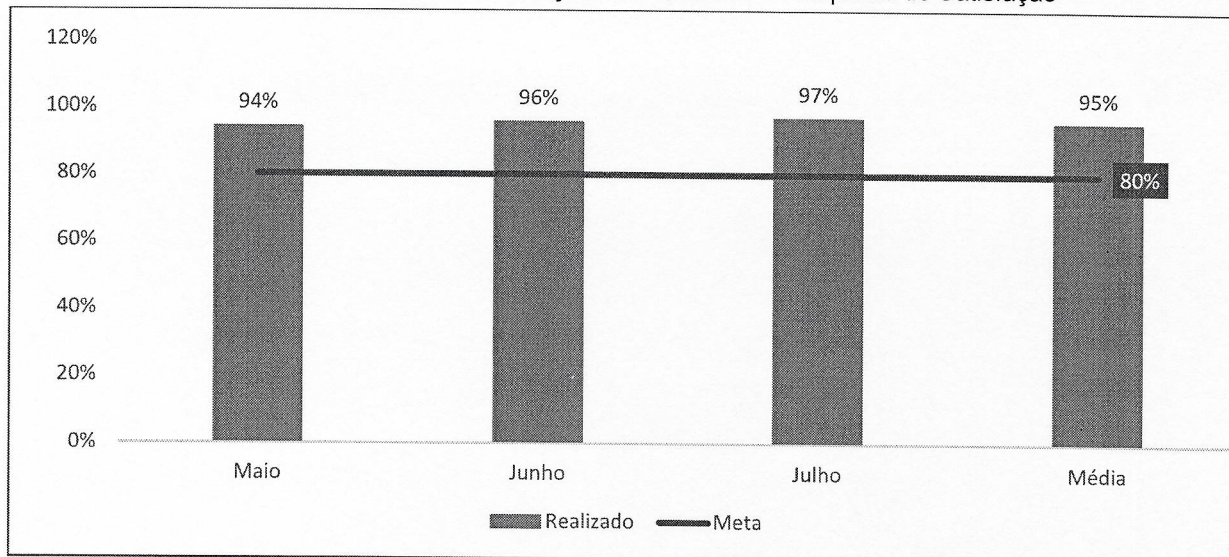


Fonte: Hospital Regional de Toledo (2025).

No que tange aos treinamentos, atingimos a meta estabelecida, conforme demonstrado nos documentos anexos, que evidenciam as ações realizadas.



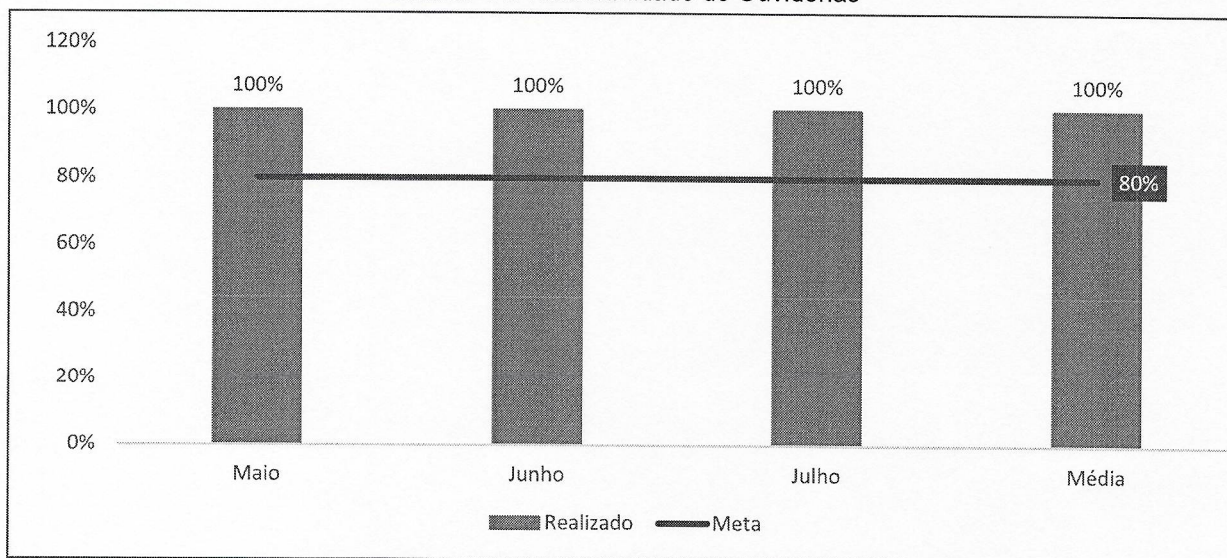
Gráfico 13: Canal de Manifestação dos Usuários – Pesquisas de Satisfação



Fonte: Hospital Regional de Toledo (2025).

Destaca-se que, na referida competência, houve 280 (duzentas e oitenta) pesquisas de satisfação, com avaliação como “ótimo” e “bom”, atingindo, portanto, a expectativa interna.


Gráfico 14: Resolubilidade de Ouvidorias



Fonte: Hospital Regional de Toledo (2025).

Nesta competência, foram registradas 09 (nove) manifestações de Ouvidoria. Cada sugestão de melhoria foi minuciosamente analisada, com o objetivo de avaliar sua viabilidade para implementação na instituição.

Após a análise das queixas, e quando necessário, a adoção de correções internas, todos os pacientes que registraram reclamações são contatados para o devido retorno.



Todos os registros de Ouvidoria são encaminhados ao gestor responsável pelo setor relacionado à ocorrência, para que as providências necessárias sejam tomadas. As ações a serem implementadas são determinadas conforme a demanda recebida. O acompanhamento de todas as ações é realizado em tempo real pelo Ouvidor, garantindo um retorno adequado ao paciente e ao responsável.

3. CONSIDERAÇÕES FINAIS

O Hospital Regional de Toledo (HRT) tem se fortalecido como um polo de referência para a região, representando um avanço importante na estruturação e ampliação do acesso à saúde pública. A apresentação deste relatório de prestação de contas reafirma o compromisso com a transparência e permite à sociedade acompanhar a trajetória da execução contratual.


Com quase 02 (dois) anos de vigência do Contrato, é possível observar avanços progressivos na organização dos processos internos, na execução dos serviços e no monitoramento dos indicadores assistenciais. Esse período consolidado permite não apenas a análise dos resultados já alcançados, mas também a identificação de oportunidades de melhoria contínua, fundamentais para o aprimoramento da gestão e da assistência prestada.

Os dados apresentados refletem os esforços da equipe envolvida na condução das ações pactuadas, considerando as particularidades do contexto local e os desafios enfrentados na rotina hospitalar. A busca por qualidade e resolutividade permanece como eixo norteador das atividades desenvolvidas.

Por fim, o IDEAS reafirma seu compromisso de fazer a diferença na busca por resultados positivos no cumprimento das pactuações firmadas neste Convênio.

4. ATIVIDADES E EVENTOS

Integração Institucional	
Setor: Clínicas Assistenciais	Data da Realização: 23/07/2025
<p>Objetivo da ação: Apresentar aos novos colaboradores a missão, visão, valores, normas e rotinas institucionais, promovendo o alinhamento à cultura organizacional, à segurança do paciente e à qualidade da assistência prestada, facilitando a adaptação e o engajamento nas práticas hospitalares.</p>	





IDEAS

Treinamento Fracionamento de Medicamentos

Setor: Farmácia

Data da Realização: 08/07/2025

Objetivo da ação: Capacitar a equipe de farmácia hospitalar quanto às boas práticas no fracionamento de medicamentos, conforme os Procedimentos Operacionais Padrão (POPs) do Hospital, assegurando a padronização dos processos, a rastreabilidade, a segurança do paciente e o cumprimento das normas sanitárias vigentes.

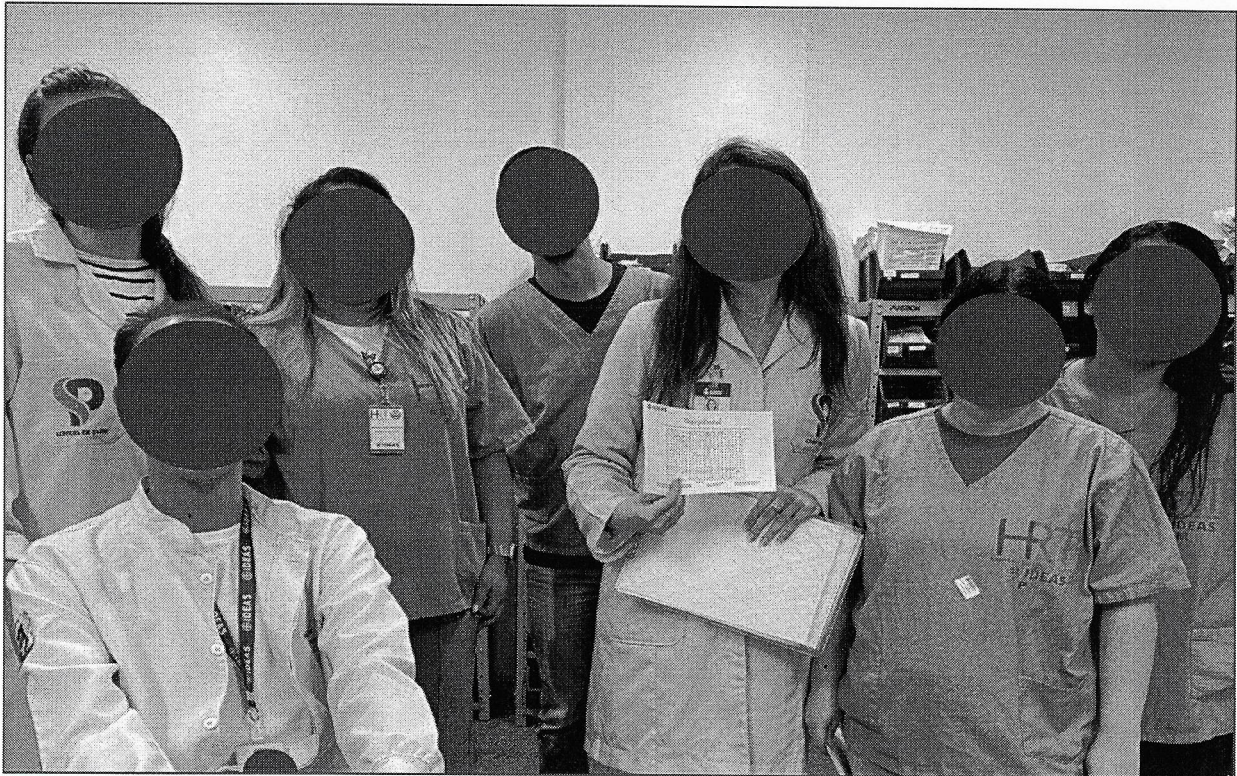


Treinamento Controle de Temperatura

Setor: Farmácia

Data da Realização: 08/07/2025

Objetivo da ação: Capacitar a equipe da farmácia hospitalar quanto à importância do controle adequado de temperatura dos insumos e medicamentos, conforme os Procedimentos Operacionais Padrão (POPs) institucionais e normas da Anvisa, assegurando a conservação, rastreabilidade e segurança dos produtos armazenados.




Treinamento Diluição e Estabilidade

Setor: Farmácia

Data da Realização: 08/07/2025

Objetivo da ação: Capacitar a equipe da farmácia hospitalar quanto às boas práticas de diluição e estabilidade de medicamentos, conforme os Procedimentos Operacionais Padrão (POPs) institucionais e diretrizes da Anvisa, garantindo a segurança, eficácia e qualidade das preparações farmacêuticas manipuladas.



Treinamento Farmácia Portaria 344/98

Setor: Farmácia

Data da Realização: 08/07/2025

Objetivo da ação: Capacitar a equipe da farmácia hospitalar quanto às exigências legais, operacionais e de segurança previstas na Portaria 344/98, garantindo o cumprimento das normas para controle, armazenamento, dispensação e rastreabilidade de medicamentos sujeitos a controle especial, conforme os POPs institucionais.

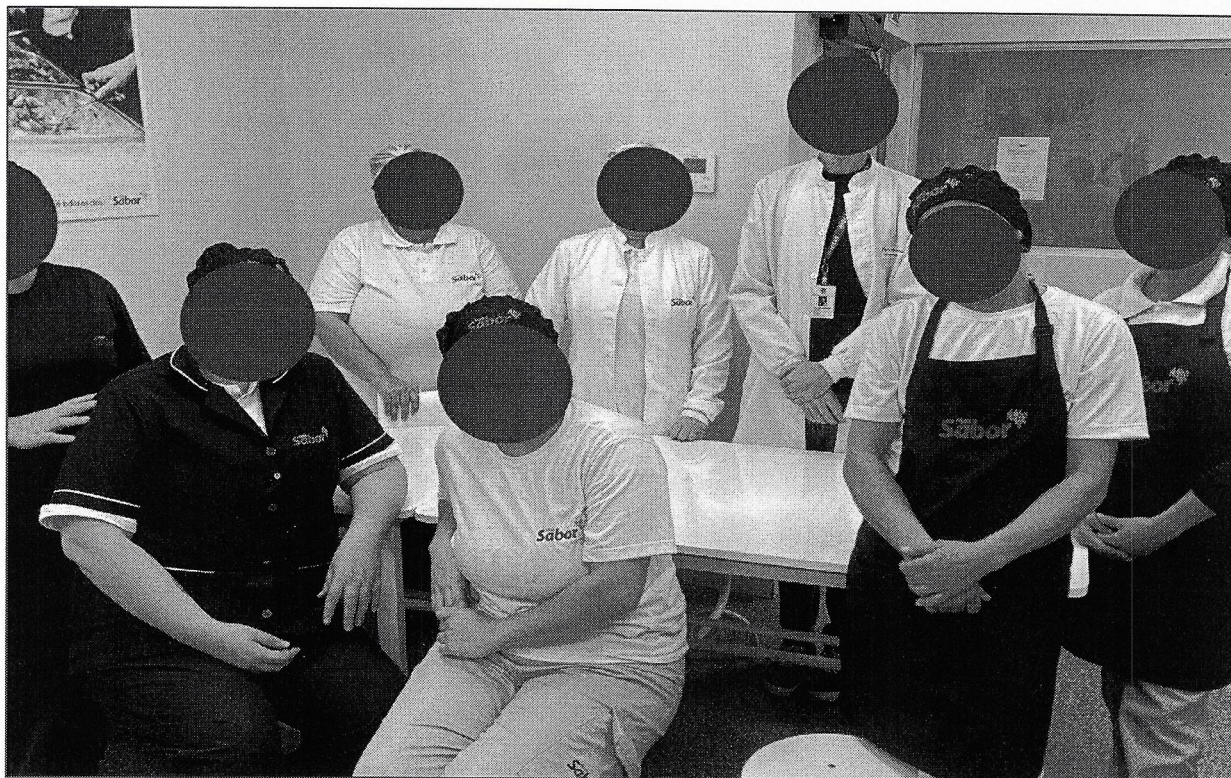


Ação Higiene de Mãos

Sector: Clínicas Assistenciais

Data da Realização: 24/06/2025

Objetivo da ação: Capacitar os profissionais de saúde para a realização correta da prática, reduzindo infecções hospitalares e garantindo um ambiente seguro para pacientes e equipe. Além disso, reforça a adesão aos protocolos institucionais e promove uma cultura de segurança e qualidade na assistência.




Palestra Hemotransfusão – HEMEPAR Toledo

Setor: Todos os setores

Data da Realização: 03/07/2025

Objetivo da ação: Sensibilizar e informar os colaboradores sobre a importância da doação de sangue, esclarecendo critérios para doação, mitos e verdades, benefícios para o doador e o receptor, além de orientar sobre como e onde doar, incentivando uma cultura de solidariedade e responsabilidade social no ambiente hospitalar.





Treinamento Prevenção de ITU

Sector: Clínicas Assistenciais

Data da Realização: 16/07/2025

Objetivo da ação: Capacitar a equipe de enfermagem quanto às melhores práticas para prevenção da Infecção do Trato Urinário (ITU) associada ao uso de sonda vesical de demora (SVD), promovendo o uso criterioso da sonda, a inserção segura, a manutenção adequada e a identificação precoce de sinais de complicações, com foco na segurança do paciente e na redução de infecções relacionadas à assistência à saúde.





IDEAS

Treinamento Administração Segura de Medicamentos

Sector: UTI

Data da Realização: 18/07/2025

Objetivo da ação: Capacitar equipe quanto a administração correta de medicação, reforçando a importância de não realizar esse processo de forma mecânica, mas com atenção, conhecimento e compromisso com a segurança do paciente.



Treinamento Manuseio Bomba de Infusão

Setor: UTI

Data da Realização: 06/07/2025

Objetivo da ação: Capacitar a equipe quanto ao manuseio correta das bombas de infusão, certificando que esteja posicionada de forma correta visando evitar quedas e danificações nas bombas, evitando deslocamento bruto, conferindo se as conexões estejam corretas. Orientação correta quanto a higienização, orientando a equipe quanto ao produto adequado para higienização, respeitando os protocolos institucionais.



Treinamento Manuseio de Manta Térmica

Setor: UTI

Data da Realização: 18/07/2025

Objetivo da ação: Capacitar os profissionais dos setores de Pronto Socorro e UTI quanto ao uso seguro e adequado da manta térmica, abordando sua correta instalação, monitoramento e manutenção, com foco na prevenção de eventos adversos ao paciente.





Palestra Julho Amarelo

Setor: Todos os setores

Data da Realização: 22/07/2025

Objetivo da ação: Sensibilizar e informar os colaboradores da instituição sobre a importância da prevenção, diagnóstico precoce e tratamento das hepatites virais, promovendo a conscientização em alusão à campanha Julho Amarelo, com foco na saúde pública e no controle das infecções.






Treinamento Cálculo de Gotejamento

Sector: Clínicas Assistenciais

Data da Realização: 29/07/2025

Objetivo da ação: Reforçar os conhecimentos da equipe de Enfermagem quanto à realização manual dos cálculos de medicações, promovendo a segurança na administração de medicamentos e reduzindo o risco de erros, especialmente em situações em que não há o uso de recursos automatizados, como bombas de infusão ou sistemas eletrônicos.



Treinamento Registro Débito Dreno de Tórax

Setor: UTI

Data da Realização: 22/07/2025

Objetivo da ação: Capacitar os profissionais da UTI, quanto ao correto registro de débito do débito do dreno de tórax abordando a forma adequada de anotação, os critérios para troca do selo d'água e as condutas relacionadas, com foco na prevenção de falhas nos registros e na adequada de decisões médicas.





Ação Segurito IDEAS – Direitos e deveres do paciente

Sector: Todos os setores

Data da Realização: 28/07/2025

Objetivo da ação: Conscientizar os profissionais do hospital sobre os direitos e deveres dos pacientes, reforçando a importância do acolhimento, da ética, da escuta qualificada e da corresponsabilidade no cuidado, com foco na humanização da assistência e no fortalecimento da relação profissional-paciente.






IDEAS


Treinamento Preenchimento correto de listas de presença de capacitações

Setor: Gestores, Coordenadores

Data da Realização: 28/07/2025

Objetivo da ação: Padronizar o preenchimento da lista de presença dos treinamentos e capacitações, garantindo o alinhamento com os critérios exigidos pela sede IDEAS, a fim de evitar resolutivas por inconsistências e retrabalho na prestação de contas.





IDEAS

5. ANEXO

HOSPITAL REGIONAL DE TOLEDO SOULMV - SISTEMA DE GERENCIAMENTO AMBULATORIAL Atendimentos por Especialidade		Página: 1 / 1 Emitido por: RAYANA.442838 Em: 05/08/2025 15:29		
Período de 01/07/2025 a 31/07/2025 Tipo de Atendimento: Todos Especialidade: Todos Origem: HRT - AMBULATORIO				
Origem	Especialidade	Total	% Total	% Acumulado
HRT - AMBULATORIO				
	6 ANESTESIOLOGIA	438	21,45 %	21,45 %
	33 ORTOPEDIA/TRAUMATOLOGIA	366	17,92 %	39,37 %
	11 CIRURGIA GERAL	347	16,99 %	56,37 %
	14 CIRURGIA VASCULAR	253	12,39 %	68,76 %
	9 CARDIOLOGIA	199	9,75 %	78,50 %
	73 GINECOLOGIA/OBSTETRICIA	169	8,28 %	86,78 %
	46 UROLOGIA	154	7,54 %	94,32 %
	1 ENFERMAGEM	84	4,11 %	98,43 %
	31 OFTALMOLOGIA	17	0,83 %	99,27 %
	64 UROLOGIA	11	0,54 %	99,80 %
	91 TECNICO DE ENFERMAGEM	3	0,15 %	99,95 %
	55 FISIOTERAPIA	1	0,05 %	100,00 %
	Total Geral:	2.042		100,00 %
Origens Selecionadas				
50HRT - AMBULATORIO				



6EDDE72C99611970A4FA58B2404C5AF020FD4D3C7F41C1A0E5A617E9B00DD7BA

UNIDADE DE TOLEDO - PR | HRT
Avenida União, 751, Jardim Coopagro, Toledo, PR. CEP 85902-532
CNPJ: 24.006.302/0026-93 | 45 - 3196-1302 | www.ideas.med.br

Página 35 de 36

6. ASSINATURAS

Assinatura Eletrônica
06/08/2025 21:51 UTC

BRy
072.***.***.05
KHERSTIN MELISSE SCHUCK DRESCH

Kherstin Melisse Schuck Dresch
Diretora Geral
Hospital Regional de Toledo – HRT

Assinatura Eletrônica
06/08/2025 21:53 UTC

BRy
041.***.***.06
Felipe Ulisses Brito

Felipe Ulisses de Brito
Gerência Interina de Contabilidade e Controladoria
Instituto de Desenvolvimento, Ensino e Assistência à Saúde – IDEAS

Assinatura Eletrônica
06/08/2025 23:03 UTC

BRy
068.***.***.39
Françoisy Christina Weickert

Françoisy Cristina Weickert
Gerência de Produção e Qualidade
Instituto de Desenvolvimento, Ensino e Assistência à Saúde – IDEAS

Assinatura Eletrônica
07/08/2025 01:10 UTC

BRy
003.***.***.73
Sandro Natalino Demetrio

Sandro Natalino Demetrio
Diretor Executivo
Instituto de Desenvolvimento, Ensino e Assistência à Saúde – IDEAS