

**Centro Social e Educacional Aldeia Infantil Betesda**

Rua Leon Diniz, 320 – Jardim Pancera – Toledo/PR – CEP: 85902-290
Fone: (45) 3252-1754 – Cel: (45) 99918-7773 - contato@aldeiabetesda.org.br
CNPJ: 75.951.285/0001-45 Inscrição Estadual: Isento

DECLARAÇÃO DE RESPONSABILIDADE DE RECEBIMENTO

Declaramos para os devidos fins de direito, na qualidade de Proponente do procedimento de **Chamamento nº 002/2025**, instaurado por esta Prefeitura, que nos responsabilizamos pelo recebimento, aplicação e prestação de contas dos recursos que receber à conta da parceria, bem como os da devida contrapartida, quando houver.

Por ser expressão da verdade, firmamos a presente.

Toledo/PR, 07 de julho de 2025.

**ROSELI BORGES
PROCKSCH:02762
452961**

Assinado de forma digital por
ROSELI BORGES
PROCKSCH:02762452961
Dados: 2025.07.07 13:56:35
-03'00'

**ROSELI BORGES PROCKSCH
Presidente**

Visualizar Pix agrupados

Extrato de conta corrente

G3310713352645981
07/07/2025 13:51:41

Cliente - Conta atual

Agência 587-8
Conta corrente 27372-4 C S E ALDEIA INF BETESDA
Período do extrato Mês atual

Lançamentos

Dt. balancete	Dt. movimento	Ag. origem	Lote	Histórico	Documento	Valor R\$	Saldo
03/02/2025		0000	00000	000 Saldo Anterior			0,00 C
Saldo							0,00 C
Juros *							0,00
Data de Debito de Juros							31/07/2025
IOF *							0,00
Data de Debito de IOF							01/08/2025

*** A CONTA NAO FOI MOVIMENTADA ***
-----OBSERVAÇÕES:

Transação efetuada com sucesso por: J0902137 LINEU WUTZKE.

Jesuelson



Extratos - Poupança

G331071335264598014
07/07/2025 13:52:0451 - POUPANÇA-OURO
DIÁRIA

Saldo: 0,00 C

Agência / Conta 587-8 / 27372-4
Período 01/07/2025 a 07/07/2025
Variação POUPANÇA-OURO DIÁRIA (51)
Titularidade C S E ALDEIA INF BETESDA



Saldo atual	0,00 C
Saldo bloqueado	0,00 D
Saldo total	0,00 C

Rendimentos: SELIC igual/menor que 8,5% A.A.: TR+70% DA SELIC
SELIC maior que 8,5% A.A.: TR+0,5% A.M.

Transação efetuada com sucesso por: J0902137 LINEU WUTZKE.

Serviço de Atendimento ao Consumidor - SAC 0800 729 0722

Ouvidoria BB 0800 729 5678
Para deficientes auditivos 0800 729 0088



Andresson



Centro Social e Educacional Aldeia Infantil Betesda

Rua Leon Diniz, 320 – Jardim Pancera – Toledo/PR – CEP: 85902-290

Fone: (45) 3252-1754 – Cel: (45) 99918-7773 –

E-mail: contato@aldeiabetesda.org.br – Site: aldeiabetesda.org.br

CNPJ: 75.951.285/0001-45 Inscrição Estadual: Isento

PLANO DE TRABALHO

TERMO DE FOMENTO DE ATENDIMENTO À CRIANÇAS E ADOLESCENTES

I – DIAGNÓSTICO:

1.1 O MUNICÍPIO DE TOLEDO

Toledo é um município brasileiro situado no oeste do estado do Paraná, que faz divisa com outros 10 municípios, com uma área de 1.197,016 km² com uma população de 150.470 habitantes conforme dados do Instituto Brasileiro de Geografia e Estatística - IBGE de 2022 (sendo que a estimativa de 2024, foi de 158.620 habitantes), sendo o 11º município mais populoso do Paraná. (<https://cidades.ibge.gov.br/brasil/pr/toledo/panorama>)

No município de Toledo estão compreendidos 26 bairros: Centro, Vila Operária, Vila Industrial, Jardim Porto Alegre, Vila Pioneiro, Jardim Independência, Jardim Europa, Jardim La Salle, Jardim Bressan, Jardim Panorama, Jardim Santa Maria, Vila Becker, Jardim Gisela, Jardim Concórdia, Jardim Parizzotto, Jardim Pancera, Jardim Coopagro, Tocantins, São Francisco, Cerâmica Prata, Sadia, Pinheirinho, Cristo Rei, Jardim Panorama II, Usina e Biopark.

De acordo com a Lei 1.941 de 2006, Toledo tem dez distritos, são eles: Bom Princípio do Oeste; Concórdia do Oeste, Dez de Maio, Dois Irmãos, Novo Sarandi, Novo Sobradinho, São Luiz do Oeste, São Miguel, Vila Ipiranga e Vila Nova.

Toledo é destaque na produção de grãos como soja e milho, e figura

[Handwritten signature]
[Handwritten signature]
 Pullson



Centro Social e Educacional Aldeia Infantil Betesda

Rua Leon Diniz, 320 – Jardim Pancera – Toledo/PR – CEP: 85902-290

Fone: (45) 3252-1754 – Cel: (45) 99918-7773 –

E-mail: contato@aldeiabetesda.org.br – Site: aldeiabetesda.org.br

CNPJ: 75.951.285/0001-45 Inscrição Estadual: Isento

entre os líderes nacionais no abate de suínos e aves, estando entre as cidades mais ricas do agronegócio brasileiro, conforme levantamentos da Secretaria da Agricultura e do Abastecimento - SEAB e do Ministério da Agricultura, Pecuária e Abastecimento - Mapa, com base na Produção Agrícola Municipal - PAM, do IBGE.

O IBGE (2022) registrou que a renda per capita toledana dos trabalhadores formais é de 2,4 salários mínimos, comparando com outros municípios do estado, Toledo está em 49º posição. Com relação ao percentual com rendimento nominal mensal de até ½ salário mínimo, Toledo está com 26,5% da população, comparando com outros municípios do Paraná, nosso município está em 370º posição.

Do total de população do município de Toledo apresentado nos dados de 2022 pelo IBGE, 38.189 são crianças e adolescentes de 0 a 19 anos, o que representa a 25,38% de sua população total. Do total de crianças e adolescentes, 19.434 são do sexo masculino e 18.755 são do sexo feminino.

Gráfico 1 – Faixa etária: divisão por sexo

FAIXA ETÁRIA	MASCULINO	FEMININO	TOTAL
0 a 04 anos	4.854	4.558	9.412
05 a 09 anos	5.221	4.989	10.210
10 a 14 anos	4.737	4.613	9.350
15 a 19 anos	4.622	4.595	9.217

FONTE: IPARDES 2025 – IBGE, Censo 2022

O Centro Social e Educacional Aldeia Infantil Betesda pertence ao território de abrangência do Centro de Referência de Assistência Social - CRAS III - Coopagro. Entre os CRAS que ofertam atendimento na área urbana do município, o CRAS III é o maior em extensão. São atendidos atualmente por este equipamento os seguintes bairros: Jardim Coopagro, Jardim Gisela, Jardim Santa Maria, Jardim La Salle, Jardim Pancera, Tocantins, Vila Becker, Vila Industrial, Cristo Rei e parte do Centro.

Conforme dados apresentados no Plano de Ação 2025 do CRAS III, no



Centro Social e Educacional Aldeia Infantil Betesda

Rua Leon Diniz, 320 – Jardim Pancera – Toledo/PR – CEP: 85902-290

Fone: (45) 3252-1754 – Cel: (45) 99918-7773 –

E-mail: contato@aldeiabetesda.org.br – Site: aldeiabetesda.org.br

CNPJ: 75.951.285/0001-45 Inscrição Estadual: Isento

decorrer de 2024 o bairro Jardim Pancera está em 5º lugar no quantitativo de usuários atendidos neste equipamento, correspondendo ao percentual de 5% do universo total de atendidos no CRAS III, o qual atendeu um total de 3.746 usuários. Segue abaixo o gráfico apresentado no documento supracitado.

Gráfico 2 – Perfil dos atendidos em 2024 no CRAS III em relação ao bairro



Fonte: IDSSocial, 2024.

É válido analisar, com base no Plano de Trabalho de 2024 do Centro Social e Educacional Aldeia Infantil Betesda, que o quantitativo apresentado referente ao número de atendidos no Jardim Pancera vem aumentando (conforme os dados do Plano de Ação 2019 do CRAS III), sendo que no ano de 2018 o total foi de 109 usuários atendidos neste serviço.

Referente ao Cadastro Único para Programas Sociais, é um importante instrumento de caracterização socioeconômica das famílias em nível nacional, possibilitando informações qualitativas sobre as famílias de baixa renda do país, ou seja, famílias cuja renda familiar não ultrapassa o valor de 3 salários mínimos. Tais dados são imprescindíveis para análise de um diagnóstico territorial.

Com base no Plano de Trabalho referente a Deliberação nº13/2025-CEDCA/PR publicado, no dia 02 de junho de 2025, no órgão Oficial Eletrônico do Município de Toledo, é possível analisar o quantitativo de crianças e adolescentes

(Assinaturas manuscritas)

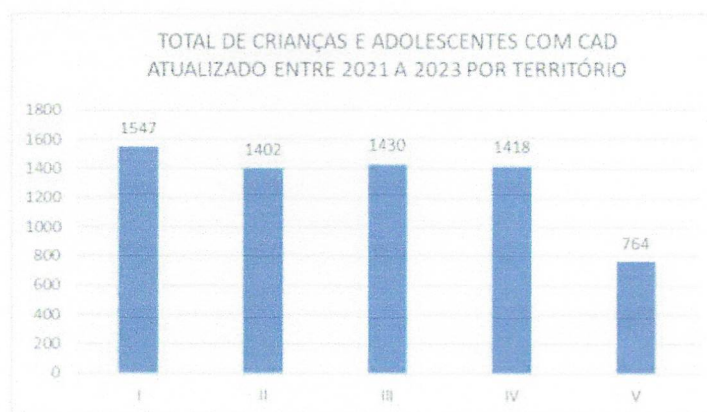


Centro Social e Educacional Aldeia Infantil Betesda

Rua Leon Diniz, 320 – Jardim Pancera – Toledo/PR – CEP: 85902-290
 Fone: (45) 3252-1754 – Cel: (45) 99918-7773 –
 E-mail: contato@aldeiabetesda.org.br – Site: aldeiabetesda.org.br
 CNPJ: 75.951.285/0001-45 Inscrição Estadual: Isento

com Cadastro Único no município de Toledo. Para apresentar o diagnóstico no referido documento foi realizado uma consulta à base municipal do Cadastro Único de agosto de 2023, que levantou o total de pessoas na faixa etária de 06 a 16 anos identificando-se neste recorte um quantitativo de 7.096 usuários, como se vê no gráfico 3. A apresentação do gráfico subdivide as crianças e adolescentes por territórios municipais dos CRAS:

Gráfico 3 – Total de Crianças e Adolescentes de 6 a 14 anos com Cadastro Único



FONTE: Base Municipal do CadÚnico agosto/2023 - Departamento de Vigilância Socioassistencial - SMAS

Para atender este quantitativo de crianças e adolescentes o município de Toledo oferece atendimento de forma descentralizada através da Rede Socioassistencial, sendo que no território do CRAS III fazem parte os seguintes equipamentos:

QUADRO DA REDE SOCIOASSISTENCIAL

Identificação da Unidade	Serviço Ofertado e Público-alvo	Capacidade de atendimento
PROJOVEM CRAS III	SCFV de 15 a 17 anos – 02 coletivos - vespertino	30
Florir Toledo	SCFV de 13 a 17 anos	50

[Assinaturas manuscritas]



Centro Social e Educacional Aldeia Infantil Betesda

Rua Leon Diniz, 320 – Jardim Pancera – Toledo/PR – CEP: 85902-290

Fone: (45) 3252-1754 – Cel: (45) 99918-7773 –

E-mail: contato@aldeiabetesda.org.br – Site: aldeiabetesda.org.br

CNPJ: 75.951.285/0001-45 Inscrição Estadual: Isento

Unidade Social Coopagro	SCFV de 06 a 15 anos	100
Aldeia Infantil Betesda	SCFV de 06 a 15 anos	80

Partindo deste quadro é possível verificar que o Centro Social e Educacional Aldeia Infantil Betesda é o único serviço da rede socioassistencial para atender as demandas do bairro Jardim Pancera, assim também, os bairros que fazem divisa com este, como o Jardim Parizzotto, Jardim Bressan e Vila Becker.

II – OBJETO:

Concessão de apoio para o atendimento gratuito e direto às 80 crianças e adolescentes do Serviço de Convivência e Fortalecimento de Vínculos – SCFV, de 6 a 15 anos, em situação de vulnerabilidade social, prioritariamente oriundas de famílias: beneficiárias de programas de transferência de renda como Programa Bolsa Família e Benefício de Prestação Continuada; de famílias com Cadastro Único para Programas Sociais; encaminhadas por Serviços da Proteção Social Especial de Média e Alta Complexidade; que residam em territórios com ausência ou precariedade na oferta de serviços e oportunidades de convívio familiar e comunitário ou que vivenciam situações de fragilização de vínculos.

E da Educação Infantil, Serviços Educacionais – Creche e Pré-Escola, ofertados em período integral, numa jornada de 8 h/dia, para 18 crianças, prioritariamente, oriundas de famílias beneficiárias de programas de transferência de renda como Programa Bolsa Família e Benefício de Prestação Continuada; famílias com Cadastro Único para Programas Sociais.

III – METAS E INDICADORES:

ATIVIDADES COMPLEMENTARES DE EDUCAÇÃO INFANTIL

METAS: 18 crianças na educação infantil

AÇÕES FINANCIÁVEIS: Ações inovadoras e/ou complementares ao desenvolvimento

Handwritten signature and initials in blue ink.



Centro Social e Educacional Aldeia Infantil Betesda

Rua Leon Diniz, 320 – Jardim Pancera – Toledo/PR – CEP: 85902-290

Fone: (45) 3252-1754 – Cel: (45) 99918-7773 –

E-mail: contato@aldeiabetesda.org.br – Site: aldeiabetesda.org.br

CNPJ: 75.951.285/0001-45 Inscrição Estadual: Isento

integral da criança de 0 a 5 anos.	
INDICADORES QUALITATIVOS	INDICADORES QUANTITATIVOS
Estimular a participação dos responsáveis na vida escolar da criança promovendo atividades de interação entre escola e a família.	Identificar a quantidade de atividades promovidas de interação entre a escola e a família, e o índice de presença.
NA POLÍTICA DE ASSISTÊNCIA SOCIAL	
METAS: 80 crianças e adolescentes de 6 a 15 anos	
AÇÕES FINANCIÁVEIS	
EIXO 1: Atividades que tenham por finalidade o fortalecimento de vínculos e a prevenção da ocorrência de violações de direitos de crianças e adolescentes em situação de vulnerabilidade social, levando em consideração a centralidade na matricialidade sócio familiar da Política de Assistência Social, ações que possuem caráter preventivo e proativo, pautado na defesa e afirmação dos direitos e o desenvolvimento de capacidades e potencialidades, com vistas ao alcance de alternativas emancipatórias.	
INDICADORES QUALITATIVOS	INDICADORES QUANTITATIVOS
Ampliar o % de atendimento das crianças e adolescentes que possuem Cadastro Único para Programas Sociais;	Cálculo entre o nº total de crianças e adolescentes de famílias que possuem CadÚnico e o nº de crianças e adolescentes de famílias com CadÚnico atendidas na rede socioassistencial – por território, análise proporcional;
Ampliar o % de atendimento das crianças e adolescentes em situações prioritárias do Serviço de Convivência e Fortalecimento de Vínculos – SCFV conforme a Resolução da Comissão Intergestora Tripartite – CIT 01/2013;	Cálculo entre o nº total de crianças e adolescentes atendidas pela rede socioassistencial e o nº de crianças e adolescentes atendidas pela rede socioassistencial em situações prioritárias do SCFV conforme a Resolução da CIT 01/2013, análise por território e proporcional;
Estimular a participação na vida pública do	Identificar as ações realizadas pela rede

Handwritten signatures and initials in blue ink.



Centro Social e Educacional Aldeia Infantil Betesda

Rua Leon Diniz, 320 – Jardim Pancera – Toledo/PR – CEP: 85902-290
 Fone: (45) 3252-1754 – Cel: (45) 99918-7773 –
 E-mail: contato@aldeiabetesda.org.br – Site: aldeiabetesda.org.br
 CNPJ: 75.951.285/0001-45 Inscrição Estadual: Isento

<p>território e desenvolver competências para a compreensão crítica da realidade social;</p> <p>Contribuir para a inserção, reinserção e permanência das crianças e adolescentes no sistema educacional;</p> <p>Contribuir para a prevenção de situações de violação de direitos e da redução do número de acolhimento de crianças e adolescentes dos territórios.</p>	<p>socioassistencial na perspectiva do envolvimento das crianças e adolescentes na interlocução com agentes externos do território e sua participação cidadã;</p> <p>Mensurar dados dos usuários no ato da inserção no SCFV em relação ao acesso ou não ao sistema educacional, e o número de usuários atendidos durante o ano 2024 que permaneceram no sistema educacional.</p> <p>Análise comparativa por território, da capacidade de atendimento do SCFV x número de crianças e adolescentes acolhidos x número de atendidos no SCFV das situações prioritárias de PSE devido a situações de violação de direito.</p>
--	---

IV – PERFIL DO PÚBLICO ATENDIDO:

PERFIL PÚBLICO ATENDIDO NA EDUCAÇÃO INFANTIL

A entidade Centro Social e Educacional Aldeia Infantil Betesda atende crianças na Educação Infantil, na Política de Educação tendo cofinanciamento para execução desta política, Convênio, firmado entre a Secretaria Municipal de Educação - SMED e entidade.

Quanto ao diagnóstico realizado, com base nos atendidos com gratuidade na Educação Infantil, a entidade Centro Social e Educacional Aldeia Infantil Betesda, mantenedora da Escola Betesda: Educação Infantil e Ensino Fundamental, adota as regras da Lei Complementar Nº 187, de 16 de dezembro de 2021 e no que couber as demais legislações pertinentes, para proceder a seleção de alunos para a concessão de bolsas de estudo.

Handwritten signature and initials.



Centro Social e Educacional Aldeia Infantil Betesda

Rua Leon Diniz, 320 – Jardim Pancera – Toledo/PR – CEP: 85902-290

Fone: (45) 3252-1754 – Cel: (45) 99918-7773 –

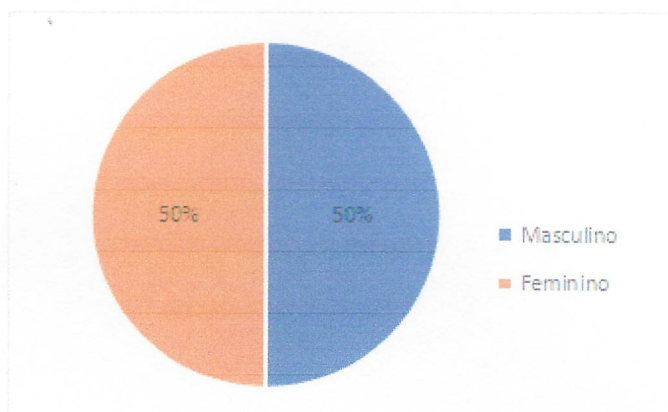
E-mail: contato@aldeiabetesda.org.br – Site: aldeiabetesda.org.br

CNPJ: 75.951.285/0001-45 Inscrição Estadual: Isento

A seleção dos alunos, observa os critérios estabelecidos pela legislação vigente, consubstanciada pelo 11.791, de 21 de novembro de 2023 publicadas no Edital de Gratuidade Educacional.

De acordo com o levantamento realizado, em maio de 2024, com base nas 18 crianças atendidas com gratuidade na Educação Infantil, constatou-se no que se refere ao sexo, 9 são meninos e 9 são meninas, conforme gráfico abaixo.

Gráfico 1: Sexo das crianças Educação Infantil



Fonte: Ficha matrícula. Elaboração: Serviço Social da Instituição, 2024.

A procura por vaga na Educação Infantil é espontânea, independente do bairro de residência, no entanto, a Lei Complementar Nº 187, de 16 de dezembro de 2021 estabelece como critério para concessão da vaga gratuita residência mais próxima da Escola.

No que se refere a faixa etária das crianças, observa-se, no gráfico abaixo, que a maioria corresponde a idade de 5 anos; 14 nascidas em 2019, 2 crianças nascidas em 2020, 1 nascidas em 2021, e 1 nascida em 2022.

Gráfico 2: Ano de nascimento das crianças

Handwritten signatures and initials in blue ink.



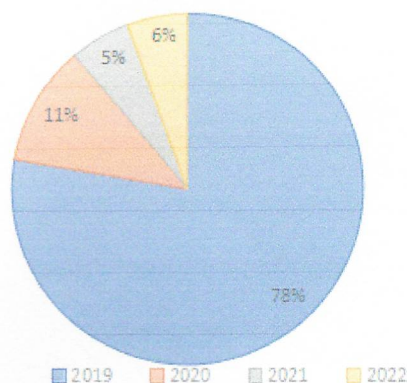
Centro Social e Educacional Aldeia Infantil Betesda

Rua Leon Diniz, 320 – Jardim Pancera – Toledo/PR – CEP: 85902-290

Fone: (45) 3252-1754 – Cel: (45) 99918-7773 –

E-mail: contato@aldeiabetesda.org.br – Site: aldeiabetesda.org.br

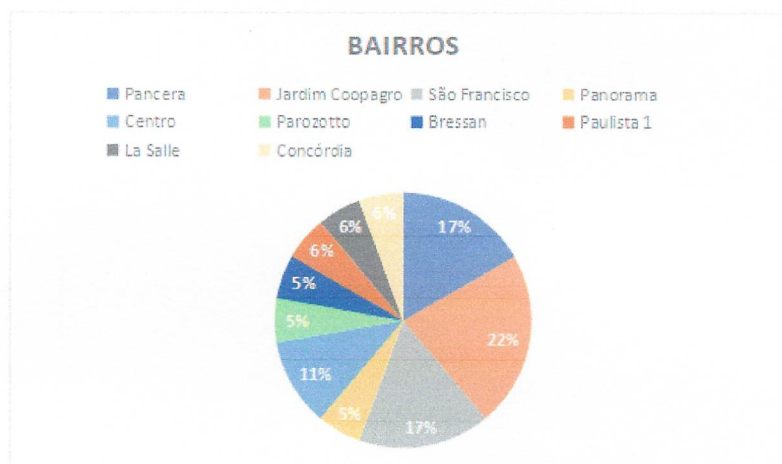
CNPJ: 75.951.285/0001-45 Inscrição Estadual: Isento



Fonte: Ficha matrícula. Elaboração: Serviço Social da Instituição, 2024.

Conforme levantamento realizado no que se refere ao bairro de residência das crianças, temos a seguinte configuração; Jardim Coopagro 4, Jardim Pancera e São Francisco com 3 crianças de cada, Centro 2 e demais bairros que constam no gráfico, uma criança oriunda de cada uma dessas localidades.

Gráfico 3: Bairro dos atendidos Educação Infantil



Fonte: Ficha matrícula. Elaboração: Serviço Social da Instituição, 2024.

No que se refere a composição familiar, quanto ao tipo de família temos a configuração de; família monoparental, com duas pessoas 1 família, sendo de mãe e filho; 17 famílias nucleares, correspondendo a três membros; sendo pai, mãe e um filho totaliza 9 famílias, na configuração pai, mãe e dois filhos totaliza 6 famílias e pai, mãe e três filhos 2 famílias.

Handwritten signature and initials.



Centro Social e Educacional Aldeia Infantil Betesda

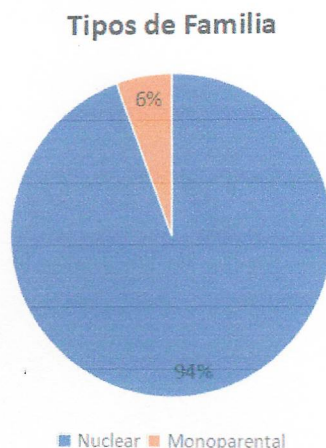
Rua Leon Diniz, 320 – Jardim Pancera – Toledo/PR – CEP: 85902-290

Fone: (45) 3252-1754 – Cel: (45) 99918-7773 –

E-mail: contato@aldeiabetesda.org.br – Site: aldeiabetesda.org.br

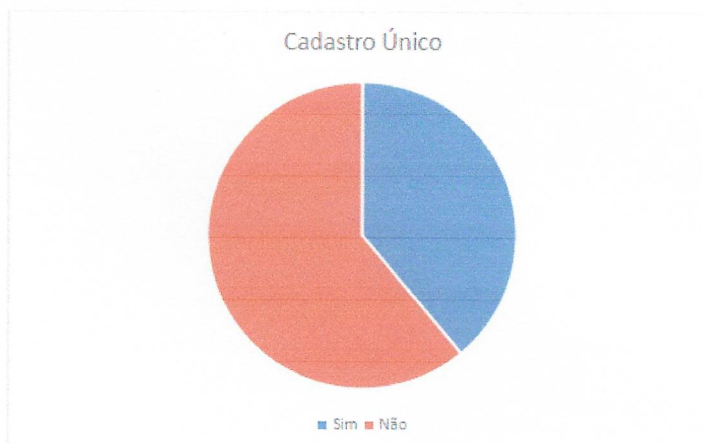
CNPJ: 75.951.285/0001-45 Inscrição Estadual: Isento

Gráfico 4: Tipos de família



Fonte: Ficha matrícula. Elaboração: Serviço Social da Instituição, 2024.

Gráfico 5: Cadastro Único



Fonte: Ficha matrícula. Elaboração: Serviço Social da Instituição, 2024.

Quanto ao universo das famílias atendidas com cadastro único totaliza 7 crianças e 11 que não possuem a inscrição no cadastro único para programas sociais. No entanto, cabe ressaltar que no que se refere a renda familiar das crianças atendidas, em 100% delas, a renda corresponde a menos de um salário mínimo e meio por pessoa no domicílio, conforme critério estabelecido na Lei 12.101/2009.

As crianças atendidas com bolsas de estudo, conforme levantamento realizado

Handwritten signature and initials.

**Centro Social e Educacional Aldeia Infantil Betesda**

Rua Leon Diniz, 320 – Jardim Pancera – Toledo/PR – CEP: 85902-290

Fone: (45) 3252-1754 – Cel: (45) 99918-7773 –

E-mail: contato@aldeiabetesda.org.br – Site: aldeiabetesda.org.br

CNPJ: 75.951.285/0001-45 Inscrição Estadual: Isento

foram constatadas vulnerabilidade como fragilidade de vínculos afetivos e de pertencimento, precário acesso à renda, privação e acesso precário a serviços públicos. Destacamos que as famílias são acompanhadas e realizados encaminhamentos conforme demanda apresentada por cada uma delas.

Constatou-se ainda que a procura por vaga gratuita se dá em razão do precário acesso à renda das famílias, localização da escola próxima da residência ou ainda por opção dos pais, preferência pela Escola e por estar no trajeto de deslocamento para o trabalho dos pais responsáveis.

PERFIL PÚBLICO ATENDIDO NO SERVIÇO DE CONVIVÊNCIA E FORTALECIMENTO DE VÍNCULOS

A instituição Aldeia Infantil Betesda atende na Política de Assistência Social 80 crianças e adolescentes de 6 a 15 anos no SCFV, realizou-se o levantamento para elaboração do diagnóstico com dados referência maio de 2024.

O público atendido corresponde em sua maioria de procura espontânea das famílias, por busca ativa, por encaminhamento da rede socioassistencial ou ainda por encaminhamento das demais políticas. (Conforme Tipificação Nacional).

De acordo com a divisão dos territórios no Município, o Centro Social e Educacional Aldeia Infantil Betesda localiza-se na região que faz parte do CRAS III JARDIM COOPAGRO. Ressalta-se que no bairro Jardim Pancera é a única unidade de atendimento que oferta serviço voltado às crianças e adolescentes.

Atualmente, o público atendido pela instituição no Serviço de Convivência e Fortalecimento de Vínculos, corresponde a 41 do gênero feminino e 39 do gênero masculino.

Andresson



Centro Social e Educacional Aldeia Infantil Betesda

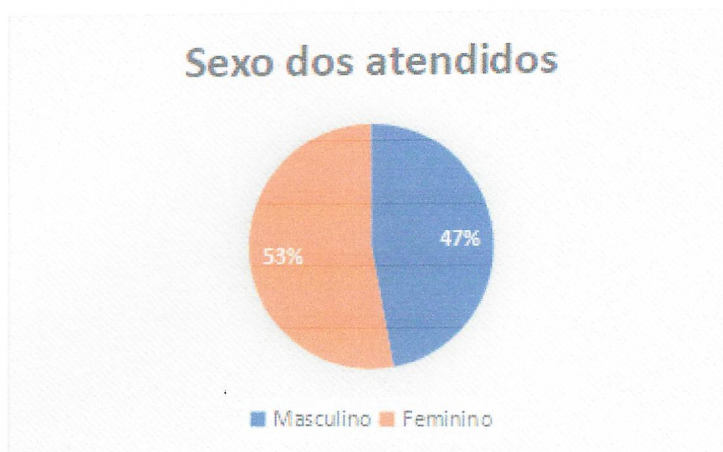
Rua Leon Diniz, 320 – Jardim Pancera – Toledo/PR – CEP: 85902-290

Fone: (45) 3252-1754 – Cel: (45) 99918-7773 –

E-mail: contato@aldeiabetsda.org.br – Site: aldeiabetsda.org.br

CNPJ: 75.951.285/0001-45 Inscrição Estadual: Isento

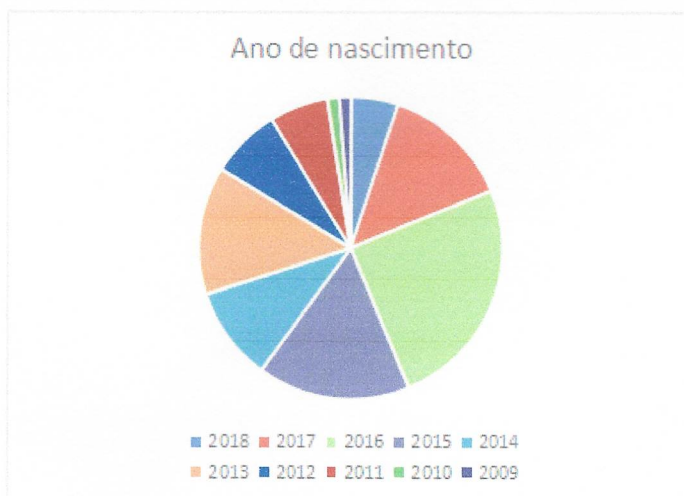
Gráfico 6: Sexo dos atendidos



Fonte: Ficha matrícula. Elaboração: Serviço Social da Instituição, 2024.

Quanto a faixa etária dos atendidos, conforme gráfico abaixo, constata-se que a maioria dos usuários corresponde a idade de 6 a 11 anos, que são os nascidos entre 2012 a 2017, 4 crianças nascidos em 2018 mas que completados 6 anos em 2024, um número menor de adolescentes que totalizam 13 usuários na idade de 12 a 14 anos. Nesse sentido, denota-se que a participação das crianças com menos idade é maior do que com os adolescentes, mesmo com atividades diversificadas.

Gráfico 7: Ano de nascimento dos usuários atendidos



Fonte: Ficha matrícula. Elaboração: Serviço Social da Instituição, 2024.

No que se refere a residência dos usuários atendidos, 26 residem no Jardim Pancera, ou seja, a maior parte reside nas proximidades da instituição. O segundo maior número se

Handwritten signatures and initials in blue ink.



Centro Social e Educacional Aldeia Infantil Betesda

Rua Leon Diniz, 320 – Jardim Pancera – Toledo/PR – CEP: 85902-290

Fone: (45) 3252-1754 – Cel: (45) 99918-7773 –

E-mail: contato@aldeiabetesda.org.br – Site: aldeiabetesda.org.br

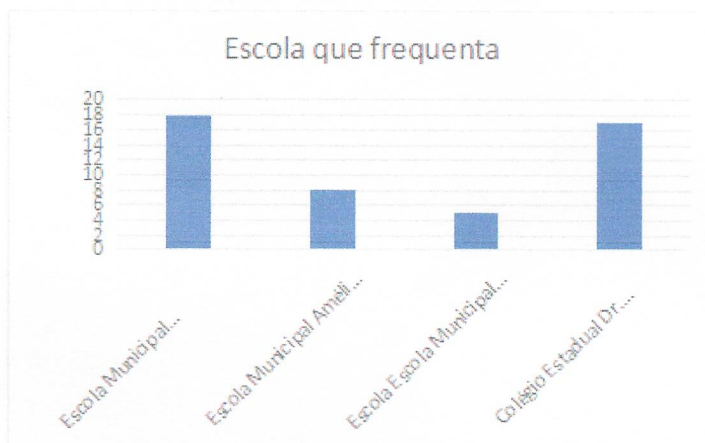
CNPJ: 75.951.285/0001-45 Inscrição Estadual: Isento

concentra Jardim Coopagro com 9 usuários, La Salle 7, Vila Rural, Centro e Vila Becker com 5 usuários, Canaã com 4 usuários, Recanto, Vila Becker e Santa Maria são 3 cada bairro.

Os demais usuários são oriundos de bairros mais distantes da instituição como; Boa Esperança, São Francisco, Jardim Cassandra, Vila Brasil, Pioneira, Paulista, Parizzoto e Bressan.

Considerando que em sua maioria as crianças e adolescentes residem nos bairros que se localizam próximas a Instituição, logo, frequentam as escolas mais próximas do Centro Social e Educacional Aldeia Infantil Betesda, os estabelecimentos de ensino correspondem a: Escola Municipal Antônio Scain localizado no Jardim Filadelfia e a Escola Municipal Amelio Dal Bosco atuando em espaço conjugado com a rede estadual, Colégio Estadual Dr. Joao Candido Ferreira ambos localizados no Jardim La Salle. Os demais atendidos estudam em escolas, como Escola Municipal Shirley Maria Lorandi, Walter Fontana e outras.

Gráfico 8: Escola que frequenta



Fonte: Ficha matrícula. Elaboração: Serviço Social da Instituição, 2024.

Destacamos que 100% dos atendidos encontram-se matriculados na Escola de Ensino Regular e frequentam as aulas, cabe ressaltar que alguns alunos participam de Programas de Mais Aprendizagem, salas de recursos ofertados pela escola, objetivando sanar as dificuldades na aprendizagem, no que se refere ao conteúdo escolar.

Constatamos que no contexto pós pandemia, questões como quadros como ansiedade, dificuldades sociais e de convivência, apatia e desinteresse, tem surgido com mais intensidade, esses casos são encaminhados para tratamento específico conforme a particularidade de cada usuário, incentivando a adesão da família. Ressalta-se que este é o

Anderson



Centro Social e Educacional Aldeia Infantil Betesda

Rua Leon Diniz, 320 – Jardim Pancera – Toledo/PR – CEP: 85902-290

Fone: (45) 3252-1754 – Cel: (45) 99918-7773 –

E-mail: contato@aldeiabetesda.org.br – Site: aldeiabetesda.org.br

CNPJ: 75.951.285/0001-45 Inscrição Estadual: Isento

momento de reflexão sobre as adaptações necessárias para atender os usuários que já estavam com dificuldades e que se agravaram.

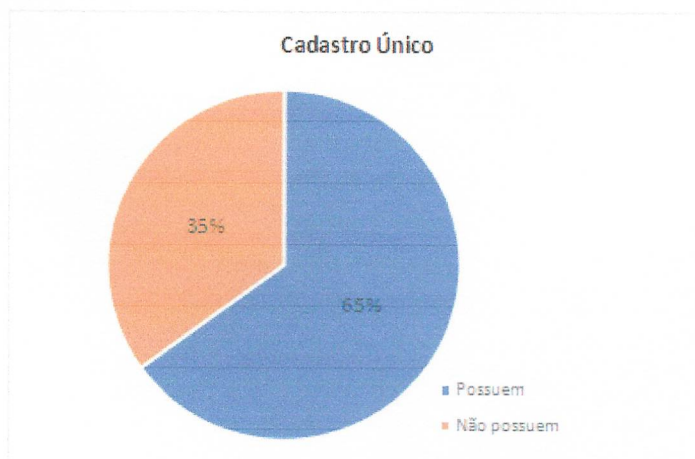
Os casos de conflito, de conseguirem lidar com situações do dia a dia são desafios postos, onde a acolhida dessa demanda precisa ser discutida e se trabalhar projetos que desenvolvam competências socioemocionais.

Ressaltamos que a parceria com a rede prestadora de serviços é de extrema importância para que os atendimentos necessários aos usuários aconteçam. Ao serem inseridos contribui-se para a prevenção de situações de risco ou violação de direitos.

Observa-se que as crianças e adolescentes, cujas prioridades estão em conformidade com o estabelecido na Resolução nº 01, de 21 de fevereiro de 2013 na qual estão estabelecidos o público em situação prioritária, a saber em situação de isolamento, trabalho infantil, vivência de violência e ou negligência, em situação de acolhimento, com defasagem escolar, situação de abuso e ou exploração sexual, com medidas de proteção do Estatuto da Criança e do Adolescente e crianças e adolescentes em situação de rua.

A instituição tem incluído as crianças e adolescentes com perfil de prioridade, atuando na prevenção de situações de exclusão social e de risco, em especial a violência doméstica e o trabalho infantil. Nesse contexto, a participação da família, com ações que promovam o diálogo e o fortalecimento dos vínculos, também são planejadas e previstas, desenvolvendo o sentimento de pertença e de identidade, incentivo a socialização e a convivência comunitária.

Gráfico 9: Cadastro Único



Handwritten signatures and initials in blue ink.



Centro Social e Educacional Aldeia Infantil Betesda

Rua Leon Diniz, 320 – Jardim Pancera – Toledo/PR – CEP: 85902-290

Fone: (45) 3252-1754 – Cel: (45) 99918-7773 –

E-mail: contato@aldeiabetesda.org.br – Site: aldeiabetesda.org.br

CNPJ: 75.951.285/0001-45 Inscrição Estadual: Isento

Fonte: Ficha matrícula. Elaboração: Serviço Social da Instituição, 2024.

Conforme o gráfico acima, do universo atendido, 52 usuários estão inscritos no Cadastro Único e 28 não possuem o cadastro único para Programas Sociais, ressalta-se que as famílias com perfil Cadastro Único são encaminhadas ao Centro de Referência de Assistência Social – CRAS do território para procederem a referida inscrição. Dentre os atendidos temos um usuário BPC.

Quanto a composição familiar, mediante dados do levantamento realizado, os números se expressam, a maior parte das famílias são compostas de 4 e 3 pessoas. Estes números indicam que a família foi fortemente afetada em sua composição, visto que na antiguidade estas eram formadas por um número bem maior de pessoas, tendo em vista os avanços históricos, esta se transformou consideravelmente a fim de situar-se na modernidade.

Segundo os dados apenas 4 das crianças e adolescentes atendidos no Serviço de Convivência e Fortalecimento de Vínculos na instituição são compostas famílias com 6 pessoas e 1 com 7 pessoas, este se constitui um fator que está conectado diretamente às mudanças socioeconômicas do mundo capitalista.

Considerando que a renda se constitui um elemento determinante no processo de aquisição de bens e serviços, calcula-se que tais indivíduos tenham este poder reduzido em função de sua baixa renda, ficando e sentindo-se despossuído de inúmeros privilégios, cabendo ao poder público e as entidades o suprimento de tais carências, conforme designa a lei. Segundo Ministério de Desenvolvimento e Combate a Fome; a vulnerabilidade social refere-se às situações gerais de carência advindas do estado de pobreza ou de acesso bens e serviços mínimos à garantia da reprodução da vida social e familiar, pois se encontram impossibilitados de partilhar dos bens e recursos oferecidos pela sociedade, fazendo com que essa pessoa seja abandonada e expulsa dos espaços da sociedade.

A NOB (2005) – Norma Operacional Básica coloca a vulnerabilidade social decorrente de pobreza, de privação e de fragilização de vínculos afetivos, relacionais e de pertencimento social, tais como discriminações etárias, étnicas, de gênero ou por deficiências. Faz-se necessário a inserção desse público em programas, projetos e serviços de assistência social cujas ações sejam voltadas a superação da situação de vulnerabilidade.

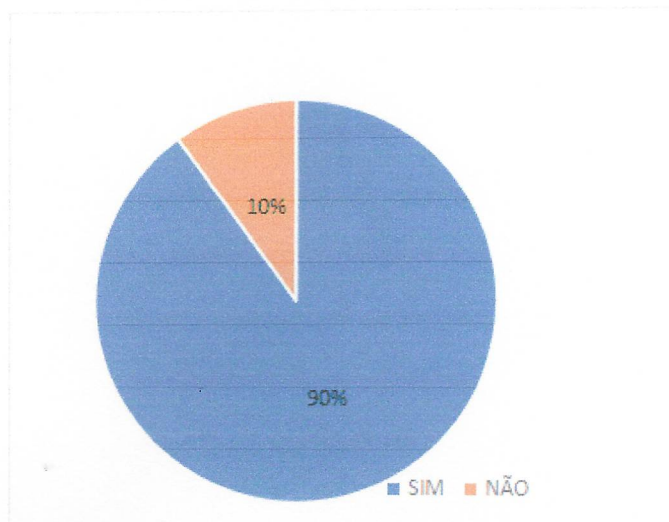
[Handwritten signatures and initials]



Centro Social e Educacional Aldeia Infantil Betesda

Rua Leon Diniz, 320 – Jardim Pancera – Toledo/PR – CEP: 85902-290
 Fone: (45) 3252-1754 – Cel: (45) 99918-7773 –
 E-mail: contato@aldeiabetesda.org.br – Site: aldeiabetesda.org.br
 CNPJ: 75.951.285/0001-45 Inscrição Estadual: Isento

Gráfico 10: Encaminhamentos da rede



Fonte: Ficha matrícula. Elaboração: Serviço Social da Instituição, 2024.

No que se refere a inserção das crianças e adolescentes corresponde a 72 crianças e adolescentes por demanda espontânea e 8 que foram encaminhadas, de escolas municipais, Conselho Tutelar e CRAS.

Dentre as vulnerabilidades apresentadas do público atendido, constata-se “por meio de práticas de rejeição, isolamento, ameaça, descaso, corrupção, expectativas e exigências irreais, violências que não deixam marcas físicas, mas afetam diretamente o comportamento e o lado emocional dos violentados” (Ribeiro, E. 2015, internet)

Ressalta-se que, ainda surgem questões a serem trabalhadas quanto a adesão ao Serviço de Convivência e Fortalecimento de Vínculos, especialmente com adolescentes, que com o amplo acesso à internet; com aulas remotas, jogos online e mudança no formato de se relacionarem, constatou-se uma diminuição a baixa adesão ao serviço e bem como a permanência no SCFV, fato que tem levado a uma reflexão quanto a necessidade de mudança na forma de desenvolver as atividades, buscando abranger a necessidade socioemocional dos usuários, num contexto de pós pandemia bem como seus reflexos no comportamento e nas atitudes dos usuários.

Quanto a questões de violência psicológica, situações como xingamentos, *bullying* e mudança no formato de resolução de conflitos, onde traz-se para o contexto de realidade física ao que estão expostos quando estão online, nos jogos e bate papos.

Conforme artigo 4º da Lei 13.431 /2017, que estabelece define violência

[Handwritten signatures and initials]



Centro Social e Educacional Aldeia Infantil Betesda

Rua Leon Diniz, 320 – Jardim Pancera – Toledo/PR – CEP: 85902-290

Fone: (45) 3252-1754 – Cel: (45) 99918-7773 –

E-mail: contato@aldeiabetesda.org.br – Site: aldeiabetesda.org.br

CNPJ: 75.951.285/0001-45 Inscrição Estadual: Isento

psicológica como: “a) qualquer conduta de discriminação, depreciação ou desrespeito em relação à criança ou ao adolescente mediante ameaça, constrangimento, humilhação, manipulação, isolamento, agressão verbal e xingamento, ridicularização, indiferença, exploração ou intimidação sistemática (*bullying*) que possa comprometer seu desenvolvimento psíquico ou emocional; (...)” Este tipo de violência é de difícil detecção, mas com danos profundos e que demandam atendimentos especializados.

Gráfico 11: Evasão escolar



Fonte: Ficha matrícula. Elaboração: Serviço Social da Instituição, 2024.

Quanto a evasão escolar, do total das 80 crianças e adolescentes, todas se encontram matriculadas e frequentando regularmente as aulas do ensino regular. Ressalta-se nesse sentido, há um esforço da rede como um todo, a escola de origem dos atendidos, a instituição e a família, atuando de maneira conjunta objetivando assegurar que as atividades escolares sejam realizadas, os educadores realizam incentivo aos estudos, bem como para a realização das tarefas, somando esforços para que o direito a educação seja de fato efetivado.

[Assinaturas manuscritas]



Centro Social e Educacional Aldeia Infantil Betesda

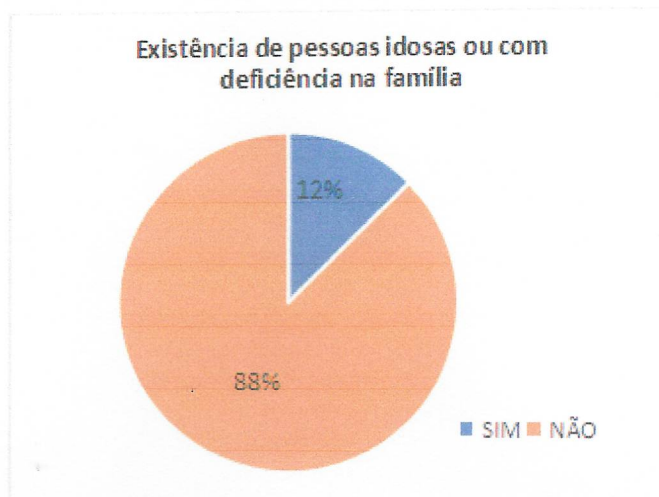
Rua Leon Diniz, 320 – Jardim Pancera – Toledo/PR – CEP: 85902-290

Fone: (45) 3252-1754 – Cel: (45) 99918-7773 –

E-mail: contato@aldeiabetesda.org.br – Site: aldeiabetesda.org.br

CNPJ: 75.951.285/0001-45 Inscrição Estadual: Isento

Gráfico 12: Existência de pessoas idosas ou com deficiência



Fonte: Ficha matrícula. Elaboração: Serviço Social da Instituição, 2024.

Quanto a famílias com existência de pessoas idosas ou dependentes na mesma, corresponde a 10 famílias, ressalta-se que são acompanhadas pela Política de Assistência Social através dos CRAS e CREAS, e na Política de Saúde através das UBS conforme a necessidade, bem como pela instituição.

Como bem estabelece a PNAS, as expressões de vulnerabilidade e risco figuram quase sempre juntas e nessa ordem, referindo-se à exposição dos indivíduos e famílias a tais situações.

Ao atender as crianças e adolescentes das famílias em situação de vulnerabilidade, no eixo da Proteção Social Básica, atuamos no sentido de prevenir que ocorram agravamentos, entendendo que a vulnerabilidade é complexa e está relacionada à diversas questões, como das relações sociais, da dinâmica dos territórios, da qualidade do acesso a trabalho, renda e serviços.

V- JUSTIFICATIVA:

O Centro Social e Educacional Aldeia Infantil Betesda, possui atendimento desde 18/06/1971, na área da criança e do adolescente, atuando na Política de Educação e Assistência Social, e consta em seus Estatutos Sociais as possibilidades de:

- Oferecer e desenvolver a Educação Básica formada pela Educação Infantil –

Handwritten signature and initials in blue ink.



Centro Social e Educacional Aldeia Infantil Betesda

Rua Leon Diniz, 320 – Jardim Pancera – Toledo/PR – CEP: 85902-290

Fone: (45) 3252-1754 – Cel: (45) 99918-7773 –

E-mail: contato@aldeiabetesda.org.br – Site: aldeiabetesda.org.br

CNPJ: 75.951.285/0001-45 Inscrição Estadual: Isento

Creche e Pré-Escola, Ensino Fundamental e Ensino Médio;

- Promover a Assistência Social, com atendimento de forma gratuita, planejada, continuada e permanente às famílias e indivíduos em situação de vulnerabilidade, risco pessoal e social através de prestação de serviços, execução de programas ou projetos;

Quanto a documentação e registros possui Declaração de Utilidade Pública Municipal, Estadual e Federal. Tem ainda, registro na Secretaria da Família e Desenvolvimento Social – SEDS, registro nos seguintes conselhos: Conselho Municipal de Assistência Social – CMAS, Conselho Municipal dos Direitos da Criança e do Adolescente – CMDCA e Conselho Municipal de Educação – CME, Certificado de Entidade Beneficente de Assistência Social – CEBAS junto ao MEC dado a atuação preponderante ser na Educação e Registro na Secretaria Municipal de Educação – SMED, dessa forma encontra-se em regular funcionamento e estando com seus registros atualizados.

No atendimento da Política da Educação a capacidade corresponde a 102 crianças na Educação Infantil dos quais 18 são atendidos por meio de Parceria com a Prefeitura Municipal através da SMED, observado o disposto na Lei 12.101/2009, Decreto 7.237 de 20/07/2010, Lei Complementar Nº 187 de 16 de dezembro de 2021 e Decreto Nº 11.791, de 21 de novembro de 2023 e os demais são particulares.

Ainda na Política de Educação, ressalta-se que este serviço está em consonância com a legislação educacional, Base Nacional Comum Curricular – BNCC, Sistema Mackenzie de Ensino e com o estabelecido pelo Sistema Municipal de Ensino, junto ao qual, a área educacional é inscrita, seguindo os critérios estabelecidos pela SMED.

Na Política de Assistência Social a capacidade de atendimento corresponde a 92 crianças e adolescentes de 6 a 15 anos no eixo de Proteção Social Básica, através do SCFV, dos quais 80 tem atendimento com cofinanciamento pelo PBMC – Piso Básico Municipal de Convivência.

Ainda na Política de Assistência Social a instituição é conveniada com a Prefeitura Municipal através da Secretaria Municipal de Assistência Social – SMAS, Cofinanciamento Municipal Através do PBMC, o atendimento no SCFV está em conformidade com os objetivos estabelecidos na Tipificação Nacional para Serviços Socioassistenciais do Sistema Único de Assistência Social – SUAS.

[Handwritten signature]
[Handwritten signature]
 Ombudsman



Centro Social e Educacional Aldeia Infantil Betesda

Rua Leon Diniz, 320 – Jardim Pancera – Toledo/PR – CEP: 85902-290

Fone: (45) 3252-1754 – Cel: (45) 99918-7773 –

E-mail: contato@aldeiabetesda.org.br – Site: aldeiabetesda.org.br

CNPJ: 75.951.285/0001-45 Inscrição Estadual: Isento

Considerada a fase de desenvolvimento das crianças e dos adolescentes, o foco das atividades são as experiências lúdicas, culturais e esportivas como forma expressão, interação, aprendizagem, sociabilidade e proteção social, para que ocorra o desenvolvimento físico, social e emocional e tenham capacidade de autonomia e de discernimento.

No intuito de ofertar as atividades, nos serviços acima citados, em um ambiente acolhedor, agradável e para que a aprendizagem, socialização e interação ocorra com maior comodidade e satisfação, faz-se necessário o constante aprimoramento e modernização dos espaços onde as crianças da Educação Infantil e do SCFV são atendidas.

Nesse sentido, as Organizações da Sociedade Civil – OSC que ofertam atendimento a crianças e adolescentes, devem cumprir o estabelecido no Estatuto da Criança e do Adolescente – ECA, conforme previsto no artigo 91, adequando-se as resoluções e deliberações expedidas pelo CMDCA relativas a modalidade de atendimento. Ainda, devem oferecer instalações físicas em condições adequadas de habitabilidade, higiene, salubridade e segurança.

No artigo 4º e 16 da Lei supracitada, trata do direito ao lazer, cultura e ao brincar e praticar esportes; ainda as orientações técnicas, e o estabelecido para o serviço na Tipificação Nacional de Serviços Socioassistenciais, “os ambientes devem contar com adequada iluminação, ventilação, conservação, privacidade, salubridade, limpeza e acessibilidade em todos os seus ambientes de acordo com as normas da Associação Brasileira de Normas Técnicas – ABNT.” Orientações Técnicas sobre o Serviço de Convivência e Fortalecimento de Vínculos para crianças e adolescentes de 6 a 15 anos, p.58.

Para a realização das ações com as crianças e adolescentes requer-se profissionais capacitados, oferta do atendimento com qualidade, considerada a possibilidade de utilização e na proporcionalidade do recurso Fundo Municipal dos Direitos da Criança e do Adolescente – FMDCA, conforme o estabelecido na Resolução do CMDCA nº 13/2016 onde consta que para o pagamento de pessoal, o qual deve estar diretamente envolvido na execução dos projetos realizados, foi incluído o percentual para pagamento de recursos humanos diretamente envolvidos na execução.

Dado a particularidade da Instituição, com atuação na área de Educação e Assistência Social, bem como o amplo espaço físico que favorece a realização de atividades explorando os espaços e área livre/verde disponível, ao mesmo tempo apresenta dificuldades

[Handwritten signature]
Amilvam



Centro Social e Educacional Aldeia Infantil Betesda

Rua Leon Diniz, 320 – Jardim Pancera – Toledo/PR – CEP: 85902-290
 Fone: (45) 3252-1754 – Cel: (45) 99918-7773 –
 E-mail: contato@aldeiabetesda.org.br – Site: aldeiabetesda.org.br
 CNPJ: 75.951.285/0001-45 Inscrição Estadual: Isento

pelo fato das salas de atividades do SCFV estarem alocadas, atualmente, distantes umas das outras.

No que se refere ao atendimento da Educação, especificamente da Educação Infantil as salas de aula, salas administrativas, refeitório e recepção estão próximas à entrada da Educação Infantil, com cobertura aos diferentes espaços assegurando ao bem estar e cumprindo às exigências legais para o atendimento do público da Educação Infantil.

Quanto ao SCFV, a Instituição dispõe de um prédio (antigamente com atividades de marcenaria) com salas de atividades, banheiros e espaços onde foram realizadas adequações e reformas que possibilitam a toda a equipe e estrutura de atendimento do SCFV ocorrer num bloco com salas e estrutura próximas o que contribui significativamente para a melhoria e otimização do trabalho, bem como a comunicação e fluxo necessário no atendimento diário. É importante ressaltar que a Instituição realizou a construção com recursos próprios já concluída de secretaria, sala de reuniões e 3 salas de atividades em anexo ao prédio já existente.

Com a possibilidade de repasse de Recursos Financeiros por meio do Projeto Imposto de Renda 2025 objetiva-se a realização da execução da reforma de um banheiro na área da Educação Infantil.

Considerando que a instituição quer ofertar atividades que possibilitem o pleno desenvolvimento de cada criança e adolescente atendido, relacionamos e necessidade da aquisição dos seguintes itens e equipamentos:

- Armários de 2 portas alto;
- Armários de 2 portas baixo;
- Conjuntos refeição adulto empilhável composto por: 1 mesa e 2 bancos;
- Microfones de mão duplo sem dinâmico;
- PA caixa ativa 12 1000w abs/sd e Bt Md-12, 110v/220v;
- Retorno monitor palco Ativo 120w 12 bivolt Opmv-14, 127v/220v;
- Piano digital P 145B teclas sensitivas com fonte e pedal Yamaha;
- Mesa de Som Console MG16XU;
- Máquina de lavar roupas automática 14 kg;
- Multiprocessador de alimentos de 1000W a 1500W;
- Notebook Processador i5 com memória de 8Gb;
- Impressora multifuncional;

[Handwritten signatures and initials]
 Anderson



Centro Social e Educacional Aldeia Infantil Betesda

Rua Leon Diniz, 320 – Jardim Pancera – Toledo/PR – CEP: 85902-290

Fone: (45) 3252-1754 – Cel: (45) 99918-7773 –

E-mail: contato@aldeiabetesda.org.br – Site: aldeiabetesda.org.br

CNPJ: 75.951.285/0001-45 Inscrição Estadual: Isento

- Ar-condicionado 30.000 btus;
- Triturador Industrial de baixa rotação;

Diante do acima exposto, justifica-se o objeto deste projeto, e ressalta-se a importância da parceria estabelecida com o CMDCA/FMDCA e com a Prefeitura através da Secretaria de Desenvolvimento Humano e Social: Infância, Juventude, Pessoa Idosa e Família - SDHS, por meio das quais é possível a concretização deste projeto, atuando para diminuir vulnerabilidades, melhorar a autoestima, fortalecer vínculos e estimular a convivência entre os usuários destes serviços, educação e assistência social, conseqüentemente, aprimorar o atendimento ofertado às crianças e os adolescentes atendidos por esta instituição.

VI – METODOLOGIA:

Para a elaboração deste Plano de Trabalho, seguiu-se o estabelecido no Edital de Chamamento Público Nº 2/2025, observadas as legislações e diretrizes pertinentes.

A equipe de trabalho foi dividida em atuar no cumprimento do referido Edital, ficando uma equipe com o envelope 1 e outra com o envelope 2. Após a análise das necessidades para a aquisição dos itens e necessidades, constantes de uma lista na Instituição, procede-se a pesquisa de preços e descrição deles neste plano de trabalho. Sempre com o foco no público atendido, as crianças da Educação Infantil e as crianças e adolescentes do SCFV, atuando no sentido da proteção social junto ao público em situação de vulnerabilidade.

Todo o processo de elaboração deste projeto, a aplicação dos recursos quando liberados bem como a prestação de contas, segue as normativas vigentes, no que se refere a destinação de recursos públicos, contando com a orientação e acompanhamento da SDHS - Prefeitura Municipal de Toledo.

Para a execução dos serviços, tanto na Educação Infantil e SCFV, conta-se com equipe qualificada: diretor, coordenador pedagógico, professores, educadores sociais, nutricionista, assistente social, administrador, secretário, assistente administrativo, assistente financeiro, cozinheira, merendeira, serviços gerais, profissionais habilitados para a execução do referido serviço, assegurando que haja qualidade, diversidade e responsabilidade na execução do mesmo. Ressalta-se que alguns profissionais atuam em ambas as políticas



Centro Social e Educacional Aldeia Infantil Betesda

Rua Leon Diniz, 320 – Jardim Pancera – Toledo/PR – CEP: 85902-290

Fone: (45) 3252-1754 – Cel: (45) 99918-7773 –

E-mail: contato@aldeiabetesda.org.br – Site: aldeiabetesda.org.br

CNPJ: 75.951.285/0001-45 Inscrição Estadual: Isento

conforme descrito na relação de recursos humanos, anexo ao processo deste Edital.

O **Serviço de Educação Infantil: creche e pré escola** é executado na parte física onde está definido estruturalmente a Escola Betesda: educação Infantil e Ensino Fundamental. A escola oferta atendimento direcionado a 102 crianças, com turmas em período integral subdivididas conforme preconiza a Política de Educação nas modalidades: Berçários, Maternal, Pré 1 e Pré 2. Assim como, no Ensino Fundamental para crianças em turmas de 1º ao 5º ano do ensino regular no período matutino e 03 turmas de contraturno no vespertino.

As crianças inseridas no Serviço de Educação Infantil: creche e pré escola serão atendidas seguindo o calendário educacional estabelecido pelo Conselho Municipal de Educação - CMS, de segundas à sextas-feiras, das 7h30min às 18h15min. As ações diárias seguem um planejamento elaborado, em conjunto Coordenação Pedagógica e professores, distribuídos em cronograma semanal, com atividades que favoreçam a imersão das crianças nas diferentes linguagens e o progressivo domínio por elas de vários gêneros e formas de expressão: gestual, verbal, plástica, dramática e musical; possibilitando às crianças experiências de narrativas, de apreciação e interação com a linguagem oral e escrita, e convívio com diferentes suportes e gêneros textuais orais e escritos.

No intuito de atingir com o objeto geral do projeto, será ofertado as seguintes atividades direcionadas:

- O Eu, o Outro e o Nós; Corpo, Gesto e Movimentos;
- Traços, Sons Cores e Formas, Escuta, Fala, Pensamento e Imaginação;
- Espaço, Tempos, Quantidades, Relações e Transformações;
- Inglês;
- Educação Física;
- Musicalização;
- Informática;
- Literatura;
- Recreação.

A articulação com a rede socioassistencial será executada seguindo os fluxos estabelecidos, sempre que necessário, partindo após análise da equipe pedagógica junto com a assistente social da instituição. Além do atendimento diário direcionado para as crianças o serviço também oferta encontro mensal para os responsáveis no período noturno dentro da



Centro Social e Educacional Aldeia Infantil Betesda

Rua Leon Diniz, 320 – Jardim Pancera – Toledo/PR – CEP: 85902-290

Fone: (45) 3252-1754 – Cel: (45) 99918-7773 –

E-mail: contato@aldeiabetesda.org.br – Site: aldeiabetesda.org.br

CNPJ: 75.951.285/0001-45 Inscrição Estadual: Isento

instituição, denominado Escola de Pais.

O monitoramento e avaliação ocorre trimestralmente, em conselho escolar e quando necessário pontualmente entre direção, coordenação e professora regente. Quanto a frequência, o monitoramento são diários e se caso houver situação de faltas não justificadas é direcionado para a assistente social a informação para tomar as devidas providências.

No **Serviço de Convivência e Fortalecimento de Vínculos – SCFV Programa Ocupacional Alternativo** as crianças e adolescentes são atendidas e acompanhadas diariamente, de segunda-feira a sexta-feira das 13h30min às 17h30min, nas salas de atividades coletivas e demais espaços; como quadra poliesportiva, gramado, playground, refeitório, salão social, salas de música e demais atividades tendo um educador social como responsável pela turma, que é atendida conforme a faixa etária.

As ações diárias seguem um planejamento elaborado, em conjunto Coordenação Pedagógica e Educadores, distribuídos em cronograma semanal, as ações fazem parte de projetos que contemplam; reflexões diárias, momento das tarefas, banda rítmica, hora do conto, projeto mãos que fazem, informática, música na Betesda, alimentação saudável, mãos que fazem, oficina do saber e conhecer, atividades esportivas, empreendedorismo social e projeto fortalecendo vínculos com as famílias.

Considerado que as crianças e os adolescentes aprendem, interagem, fortalecem vínculos participando das experiências que sejam lúdicas e divertidas, as atividades ofertadas visam assegurar que as aquisições sejam progressivas, que tenham melhora na autoestima, permaneçam no sistema educacional, tenham melhora nas relações de convivência grupal e familiar e sejam protagonistas de sua própria história de vida.

O SCFV - Programa Ocupacional Alternativo da Aldeia Betesda está referenciado ao Centro de Referência de Assistência Social (CRAS III) Coopagro. A prática da entidade tem sido, desde o momento em que as famílias buscam a entidade a fim de solicitarem vaga para seus filhos, receberem as informações quanto ao Cadastro Único. As famílias que tenham perfil de CAD são encaminhadas ao CRAS do território, a fim de serem inseridas no CadÚnico e acessarem os demais programas, projetos e benefícios vinculados ao CAD.

Quanto aos usuários atendidos, todos que possuam perfil de CadÚnico, foram encaminhados e orientados a procurarem o CRAS a fim de serem inscritos no CAD.

A articulação com outros órgãos, tais como: CREAS, Conselho Tutelar, Secretaria



Centro Social e Educacional Aldeia Infantil Betesda

Rua Leon Diniz, 320 – Jardim Pancera – Toledo/PR – CEP: 85902-290

Fone: (45) 3252-1754 – Cel: (45) 99918-7773 –

E-mail: contato@aldeiabetesda.org.br – Site: aldeiabetesda.org.br

CNPJ: 75.951.285/0001-45 Inscrição Estadual: Isento

da Cultura, SMED, SMEL, SDHS, SMS entre outros é realizada sempre que houver a necessidade.

Para o ingresso nos serviços ofertados na entidade, as famílias procedem ao preenchimento de um cadastro de pretensão de vaga, quer por busca espontânea ou por encaminhamento da rede socioassistencial. Segue-se de entrevista com o profissional assistente social, preenchimento de ficha socioeconômica, após a seleção procede-se a matrícula para a inserção no serviço. As crianças e adolescentes são inseridas nos grupos distribuídos por faixa etária, a saber; crianças de 5 a 6 anos na Oficina da Criatividade 1, crianças de 7 e 8 anos Oficina da Criatividade 2, crianças de 9 e 10 anos Oficina da Criatividade 3 e crianças e adolescentes de 11 a 15 anos no grupo Oficina da Criatividade 4.

Todas as atividades realizadas na entidade as crianças e adolescentes são monitorados e acompanhados por seus educadores, os quais avaliam num *continuum* à realidade da sala de atividades coletivas. O desligamento do serviço ocorre quando a vulnerabilidade é superada, ao atingir o limite da idade, mudança de endereço, inserção em outros programas ou ainda outras situações justificadas.

VII – IDENTIFICAÇÃO DOS PROJETOS

Nome do Projeto

SERVIÇO DE EDUCAÇÃO INFANTIL: CRECHE E PRÉ ESCOLA

Descrição do Projeto

Na Educação Infantil, diariamente as crianças são atendidas diariamente, de segunda-feira a sexta-feira, das 07h30 às 18h15 nas salas de aula, tendo como responsável um professor, na proporção professor-aluno conforme estabelece a Deliberação 004/2012 do Sistema Municipal da Ensino.

As ações diárias seguem um planejamento elaborado, em conjunto Coordenação Pedagógica e professores, distribuídos em cronograma semanal, com atividades que favoreçam

[Handwritten signatures]



Centro Social e Educacional Aldeia Infantil Betesda

Rua Leon Diniz, 320 – Jardim Pancera – Toledo/PR – CEP: 85902-290

Fone: (45) 3252-1754 – Cel: (45) 99918-7773 –

E-mail: contato@aldeiabetesda.org.br – Site: aldeiabetesda.org.br

CNPJ: 75.951.285/0001-45 Inscrição Estadual: Isento

a imersão das crianças nas diferentes linguagens e o progressivo domínio por elas de vários gêneros e formas de expressão: gestual, verbal, plástica, dramática e musical; possibilitando às crianças experiências de narrativas, de apreciação e interação com a linguagem oral e escrita, e convívio com diferentes suportes e gêneros textuais orais e escritos.

As práticas pedagógicas, na proposta curricular da Educação Infantil, têm em seus eixos norteadores, as interações e brincadeiras, e experiências de forma a garantir que:

- Promovam o conhecimento de si e do mundo por meio da ampliação de experiências sensoriais expressivas corporais e possibilitem movimentação ampla expressão da individualidade e respeito pelos ritmos e desejos da criança;
- Favoreçam a imersão das crianças nas diferentes linguagens e o progressivo domínio por elas de vários gêneros e formas de expressão gestual, verbal, plástica, dramático e musical;
- Possibilitem as crianças experiências de narrativas de apreciação e interação com a linguagem oral e escrita e convive com diferentes suportes e gêneros textuais orais e escritos;
- Recria em contextos significativos para as crianças relações quantitativas, medidas, formas e orientações espaço-temporais;
- Ampliem a confiança e a participação das crianças nas atividades individuais e coletivas;
- Possibilita em situações de aprendizagem mediadas para elaboração da autonomia das crianças nas ações de cuidado pessoal, auto organização, saúde e bem-estar;
- Possibilitem vivências éticas e estéticas com outras crianças e grupos culturais, que alarguem seus padrões de referência e de identidades, no diálogo e conhecimento da diversidade;
- Incentivem a curiosidade, a exploração, o encantamento, o questionamento, a indagação e o conhecimento das crianças em relação ao mundo físico e social ao tempo e à natureza;
- Promovam o relacionamento e a interação das crianças com diversificadas manifestações de música, artes plásticas e gráficas, cinema, fotografia, dança, teatro,

[Handwritten signatures and initials]



Centro Social e Educacional Aldeia Infantil Betesda

Rua Leon Diniz, 320 – Jardim Pancera – Toledo/PR – CEP: 85902-290
 Fone: (45) 3252-1754 – Cel: (45) 99918-7773 –
 E-mail: contato@aldeiabetesda.org.br – Site: aldeiabetesda.org.br
 CNPJ: 75.951.285/0001-45 Inscrição Estadual: Isento

poesia e literatura;

- Promovam a interação o cuidado, a preservação, e o conhecimento da biodiversidade e da sustentabilidade da vida na Terra, assim como o não desperdício dos recursos naturais;
- Propiciem a interação e o conhecimento pelas crianças das manifestações e tradições culturais brasileiras.

No que se refere ao espaço físico, dentro e fora da sala de aula, as atividades diárias são planejadas para que, além de atender as necessidades de segurança, aconchego, afeto, higiene e alimentação, repouso e privacidade, também promova a socialização, a autonomia, o movimento e o jogo, a expressão e a descoberta, a exploração e a experimentação.

As atividades visam assegurar aquisições progressivas, observadas o seu ciclo de vida e o seu desenvolvimento, com ações lúdicas, que oportunizem a fantasia, o jogo simbólico que ampliem o universo do saber e que contribuam para a formação integral do das crianças.

Objetivo geral:

Desenvolver o atendimento de Educação Infantil para crianças de zero a cinco anos, visando seu desenvolvimento integral;

Objetivos específicos:

- Adquirir os bens e equipamentos para assegurar a melhoria na oferta do atendimento;
- Adquirir equipamentos que contribuam para a segurança, ambiente agradável, moderno e atrativo;
- Contribuir para a realização de aulas e eventos com as famílias em ambientes internos e externos com a possibilidade do uso microfone sem fio, caixa de som contribuindo para o bem estar e satisfação das crianças atendidas;
- Integrar e favorecer os valores de ordem social, moral e cultural, que coincidem e fomentem a dignificação do grupo humano;
- Promover atividades culturais, esportivas e recreativas;

Ambrósio



Centro Social e Educacional Aldeia Infantil Betesda

Rua Leon Diniz, 320 – Jardim Pancera – Toledo/PR – CEP: 85902-290
 Fone: (45) 3252-1754 – Cel: (45) 99918-7773 –
 E-mail: contato@aldeiabetesda.org.br – Site: aldeiabetesda.org.br
 CNPJ: 75.951.285/0001-45 Inscrição Estadual: Isento

- Oferta de alimentação suplementar;
- Estimular a participação dos responsáveis na vida escolar da criança promovendo atividades de interação entre escola e a família.
- Contribuir para a inserção, reinserção e permanência das crianças no sistema educacional.

Nome do Projeto:

SERVIÇO DE CONVIVÊNCIA E FORTALECIMENTO DE VÍNCULOS – SCFV
 PROGRAMA OCUPACIONAL ALTERNATIVO

Descrição do projeto:

A execução do serviço prestado diariamente, no SCFV, ocorre da seguinte forma:

Equipe técnica: Assistente Social e Pedagogo

- a) Acolhida e escuta;
- b) Realização de entrevistas, visitas domiciliares;
- c) Orientação e encaminhamentos;
- d) Fortalecimento da função protetiva da família;
- e) Desenvolvimento de ações de convívio familiar e comunitário;
- f) Identificação das famílias que possuem perfil para programas de transferência de renda e encaminhamento destas para realização do Cadastro Único;
- h) Realização de grupos de convívio e fortalecimento de vínculos.

Desenvolvimentos de atividades, trabalho Socioeducativo realizado pela equipe de trabalho do SCFV, educadores sociais:

- a) Atendimento Diário das crianças e adolescentes de cada grupo;
- b) Realização de atividades e ações de convivência grupal;
- c) Informação, comunicação e defesa de direitos;
- d) Desenvolvimento de ações e vivências pautadas pelo respeito a si próprio e aos outros, fundamentadas em princípios éticos de justiça e cidadania;

André



Centro Social e Educacional Aldeia Infantil Betesda

Rua Leon Diniz, 320 – Jardim Pancera – Toledo/PR – CEP: 85902-290
 Fone: (45) 3252-1754 – Cel: (45) 99918-7773 –
 E-mail: contato@aldeiabetesda.org.br – Site: aldeiabetesda.org.br
 CNPJ: 75.951.285/0001-45 Inscrição Estadual: Isento

e) Desenvolvimento de ações e experiências que possibilitem o desenvolvimento de potencialidades e a ampliação do universo informacional e cultural;

f) Mediação de conflitos por meio de diálogo, compartilhando outros modos de pensar e agir.

As crianças e adolescentes são atendidas e acompanhadas diariamente, de segunda-feira a sexta-feira das 13h30min às 17h30min, nas salas de atividades coletivas e demais espaços; como quadra poliesportiva, gramado, playground, refeitório, salão social, salas de música e demais atividades tendo um educador social como responsável pela turma, que é atendida conforme a faixa etária.

Os educadores sociais, coordenador pedagógico são remunerados pelo cofinanciamento. A assistente social, é proporcionalmente remunerada, tendo em vista que é compartilhada com a política da educação na entidade. Os demais profissionais, administrador, nutricionista, assistente comercial, assistente financeiro, auxiliar administrativo e serviços gerais são remunerados com recursos próprios.

As ações diárias seguem um planejamento elaborado, em conjunto Coordenação Pedagógica e Educadores, distribuídos em cronograma semanal, as ações fazem parte de projetos que contemplam; reflexões diárias, momento das tarefas, banda rítmica, hora do conto, projeto mãos que fazem, informática, música na Betesda, alimentação saudável, mãos que fazem, oficina do saber e conhecer, atividades esportivas, empreendedorismo social e projeto fortalecendo vínculos com as famílias.

Considerado que as crianças e os adolescentes aprendem, interagem, fortalecem vínculos participando das experiências que sejam lúdicas e divertidas, as atividades ofertadas visam assegurar que as aquisições sejam progressivas, que tenham melhora na autoestima, permaneçam no sistema educacional, tenham melhora nas relações de convivência grupal e familiar e sejam protagonistas de sua própria história de vida.

Objetivo geral

Oferecer serviços continuados de proteção social básica de Assistência Social às crianças e adolescentes em situação de vulnerabilidade social, por meio de ações que promovam o fortalecimento de vínculos e a prevenção da ocorrência de violações de direitos.

[Handwritten signatures and initials in blue ink]



Centro Social e Educacional Aldeia Infantil Betesda

Rua Leon Diniz, 320 – Jardim Pancera – Toledo/PR – CEP: 85902-290

Fone: (45) 3252-1754 – Cel: (45) 99918-7773 –

E-mail: contato@aldeiabetesda.org.br – Site: aldeiabetesda.org.br

CNPJ: 75.951.285/0001-45 Inscrição Estadual: Isento

Objetivos específicos

- Realizar a execução global na reforma dos banheiros assegurando o cumprimento da exigência legal quanto a metragem para seu uso e acessibilidade deste espaço;
- Assegurar o acesso ao refeitório garantindo a segurança e o bem estar dos usuários, crianças/adolescentes, famílias e colaboradores;
- Oferecer serviços continuados de proteção social básica de Assistência Social às crianças e adolescentes em situação de vulnerabilidade social num bloco, facilitando a realização do Serviço de Convivência e Fortalecimento de Vínculos;
- Complementar as ações da família e comunidade na proteção e desenvolvimento de crianças e adolescentes e no fortalecimento dos vínculos familiares e sociais;
- Assegurar espaços de referência para o convívio grupal, comunitário e social e o desenvolvimento de relações de afetividade, solidariedade e respeito mútuo;
- Realizar ações que promovam o fortalecimento de vínculos e a prevenção de violações de direitos das crianças e dos adolescentes;
- Ofertar alimentação suplementar;
- Possibilitar a ampliação do universo informacional, artístico e cultural das crianças e adolescentes, bem como estimular o desenvolvimento de potencialidades, habilidades, talentos e propiciar sua formação cidadã.

VIII – CRONOGRAMA DE EXECUÇÃO PARA CUMPRIMENTO DO OBJETO

Identificação do Projeto	EDUCAÇÃO INFANTIL: CRECHE E PRÉ-ESCOLA PROJETOS: O Eu, o Outro e o Nós; Corpo, Gesto e Movimentos; Traços, Sons Cores e Formas, Escuta, Fala, Pensamento
--------------------------	---

[Handwritten signatures and initials]



Centro Social e Educacional Aldeia Infantil Betesda

Rua Leon Diniz, 320 – Jardim Pancera – Toledo/PR – CEP: 85902-290

Fone: (45) 3252-1754 – Cel: (45) 99918-7773 –

E-mail: contato@aldeiabetesda.org.br – Site: aldeiabetesda.org.br

CNPJ: 75.951.285/0001-45 Inscrição Estadual: Isento

	<p>e Imaginação; Espaço, Tempos, Quantidades, Relações e Transformações; Inglês; Educação Física; Musicalização; Informática; Literatura; Recreação.</p>
Objetivo Geral	Atender crianças de zero a 5 anos na Educação Infantil, por meio de ações inovadoras e/ou complementares ao desenvolvimento integral.
Política Setorial	Política de Educação
Frequência da execução	Diária – segunda-feira a sexta-feira
Capacidade de atendimento	18
Estrutura física utilizada para realização do projeto	Salas de aula, cozinha e refeitório, salão social, secretaria e área externa.
Recursos Humanos para a execução do projeto	Professores, diretor educação, nutricionista, coordenador pedagógico da educação, assistente social, serviços administrativos
Código de natureza de despesa para aplicação	3.1.90.11.01.01 3.3.90.39.16.00 3.3.90.47.99.00 3.3.90.47.18.02 4.4.90.52.35.00 4.4.90.52.33.00
Justificativa da aquisição dos	Vencimentos de pessoal efetivo;

[Handwritten signatures and initials]



Centro Social e Educacional Aldeia Infantil Betesda

Rua Leon Diniz, 320 – Jardim Pancera – Toledo/PR – CEP: 85902-290
 Fone: (45) 3252-1754 – Cel: (45) 99918-7773 –
 E-mail: contato@aldeiabetesda.org.br – Site: aldeiabetesda.org.br
 CNPJ: 75.951.285/0001-45 Inscrição Estadual: Isento

<p>materiais e equipamentos, para realização do projeto</p>	<p>Reforma de banheiro que está desgastado.</p> <p>Aquisição de equipamentos para áudio (caixa de som ativa, mesa de som, piano e microfone duplo para uso nas atividades e eventos da Educação Infantil e do SCVF)</p> <p>Aquisição de notebook e impressora (para atender os setores que estão sem)</p>
<p>Impacto Social esperado com a execução do projeto</p>	<p>Atendimento de Educação Infantil para crianças de zero a cinco anos, por meio de Termo de Parceria, ou equivalente;</p> <p>Inserção e permanência das crianças atendidas, no sistema educacional;</p> <p>Integrar e fortalecer valores de ordem social, moral e cultural que coincidem e fomentem a dignificação do grupo humano;</p> <p>Melhora no desenvolvimento e rendimento das crianças, num local onde sentem-se seguros e felizes para exercer suas atividades;</p> <p>Consumo de alimentação saudável e balanceada;</p> <p>Melhora na qualidade de vida e da saúde com as práticas lúdicas, musicais, esportivas, cognitivas, de lazer e cultura.</p> <p>Melhora na autoestima.</p>
<p>Identificação do Projeto</p>	<p>SERVIÇO DE CONVIVÊNCIA E FORTALECIMENTO DE VÍNCULOS – SCFV, PROGRAMA OCUPACIONAL ALTERNATIVO</p> <p>PROJETOS:</p> <p>Alimentação saudável;</p>

[Handwritten signatures and initials]

Anderson



Centro Social e Educacional Aldeia Infantil Betesda

Rua Leon Diniz, 320 – Jardim Pancera – Toledo/PR – CEP: 85902-290
 Fone: (45) 3252-1754 – Cel: (45) 99918-7773 –
 E-mail: contato@aldeiabetesda.org.br – Site: aldeiabetesda.org.br
 CNPJ: 75.951.285/0001-45 Inscrição Estadual: Isento

	<p>Hora do conto; Empreendedorismo; Momento das tarefas; Atividades Esportivas e Recreativas; Saber e Conhecer; Estatuto da Criança e do Adolescente; Mãos que fazem; Musicalize.</p>
Objetivo Geral	Oferecer serviços continuados de proteção social básica de Assistência Social às crianças e adolescentes em situação de vulnerabilidade social, por meio de ações que promovam o fortalecimento de vínculos e a prevenção da ocorrência de violações de direitos num espaço onde todas as salas e os espaços estão localizados mais próximos
Política Setorial	Política de Assistência Social
Frequência da execução	Diária – segunda-feira a sexta-feira
Capacidade de atendimento	80
Estrutura física utilizada para realização do projeto	Cozinha e refeitório, salas de atividades, secretaria, área externa, lavanderia e banheiros.
Recursos Humanos para a execução do projeto	Educadores sociais, diretor executivo, nutricionista, coordenador pedagógico do serviço de convivência, assistente social, assistente administrativo, serviços gerais
Código de natureza de despesa para aplicação	<p>3.1.90.11.01.01 4.4.90.52.12.00 4.4.90.52.34.00 4.4.90.52.35.00 4.4.90.52.42.00 4.4.90.52.33.00</p>

Amelina



Centro Social e Educacional Aldeia Infantil Betesda

Rua Leon Diniz, 320 – Jardim Pancera – Toledo/PR – CEP: 85902-290

Fone: (45) 3252-1754 – Cel: (45) 99918-7773 –

E-mail: contato@aldeiabetesda.org.br – Site: aldeiabetesda.org.br

CNPJ: 75.951.285/0001-45 Inscrição Estadual: Isento

	4.4.90.52.28.00
<p>Justificativa da aquisição dos materiais e equipamentos, para realização do projeto</p>	<p>Vencimentos de pessoal efetivo</p> <p>Aquisição de equipamentos para áudio (caixa de som ativa, mesa de som, piano e microfone duplo para uso nas atividades e eventos da Educação Infantil e do SCVF)</p> <p>Aquisição de armários e conjunto mesa e cadeira empilháveis para o SCFV</p> <p>Aquisição de aparelhos e utensílios domésticos (máquina de lavar e multiprocessador de alimentos para o SCFV)</p> <p>Aquisição de notebook e impressora (para atender os setores que estão sem)</p> <p>Aquisição de Máquinas e Equipamento de natureza Industrial (Triturador industrial para cozinha do SCFV)</p>
<p>Impacto Social esperado com a execução do projeto</p>	<p>Possibilitar a vivência dos usuários, com todas as salas próximas, dando mais qualidade no atendimento.</p> <p>Melhora na autoestima e bem estar dos atendidos;</p> <p>Estimular o consumo de alimentos saudáveis, prevenindo doenças adquiridas pelo consumo de alimentos embutidos e industrializados;</p> <p>Melhora no fortalecimento dos vínculos familiares.</p> <p>Expansão do universo artístico, cultural, habilidades, talentos e aptidões.</p> <p>Vivenciar atividades para que adolescentes adquiram</p>

[Handwritten signatures and initials]



Centro Social e Educacional Aldeia Infantil Betesda

Rua Leon Diniz, 320 – Jardim Pancera – Toledo/PR – CEP: 85902-290
 Fone: (45) 3252-1754 – Cel: (45) 99918-7773 –
 E-mail: contato@aldeiabetesda.org.br – Site: aldeiabetesda.org.br
 CNPJ: 75.951.285/0001-45 Inscrição Estadual: Isento

	<p>conhecimento e desenvolvimento de capacidade para a vida profissional e acesso ao trabalho.</p> <p>Contribuir para a prevenção de situações de violação de direitos e da redução do número de acolhimento de crianças e adolescentes dos territórios.</p> <p>Melhora na qualidade de vida e da saúde com as práticas lúdicas, esportivas, cognitivas, de lazer e cultura.</p> <p>Conhecer e acessar os direitos das crianças e dos adolescentes, socioassistenciais e humanos.</p> <p>Ter maior conhecimento e capacidade de análise crítica da realidade.</p> <p>Valorização do respeito mútuo, da ética e solidariedade.</p>
--	---

Obs: Os projetos serão monitorados, avaliados e fiscalizados pelo CMDCA, Comissão de Monitoramento e Avaliação, pelo gestor da Parceria e por outros órgãos da Administração Pública

IX – CAPACIDADE, METAS QUANTITATIVAS E PRAZOS DE EXECUÇÃO					
Capacidade de Atendimento	Metas quantitativas pactuadas	Política Setorial	Quantidade de Atendidos (as)	Início previsto:	Término previsto:
102	18	Política de Educação	18	Data da publicação do Termo de Fomento	27 de fevereiro de 2026
80	80	Política da Assistência Social	80	Data da publicação do Termo de Fomento	27 de fevereiro de 2026
PLANO DE APLICAÇÃO					
X – CRONOGRAMA DE APLICAÇÃO:					
Valor total do repasse					R\$ 236.207,84


 Anderson



Centro Social e Educacional Aldeia Infantil Betesda

Rua Leon Diniz, 320 – Jardim Pancera – Toledo/PR – CEP: 85902-290
 Fone: (45) 3252-1754 – Cel: (45) 99918-7773 –
 E-mail: contato@aldeiabetesda.org.br – Site: aldeiabetesda.org.br
 CNPJ: 75.951.285/0001-45 Inscrição Estadual: Isento

DETALHAMENTO DA APLICAÇÃO

DESPESAS CORRENTES:

3.1.90.11.01.01 VENCIMENTOS E VANTAGENS FIXAS - PESSOAL EFETIVO	R\$ 141.724,70
Subtotal	R\$ 141.724,70

RECURSOS HUMANOS (no máximo 60%)

Nº Ordem	NOME	FUNÇÃO	CARGA HORÁRIA SEMANAL
	ANA GABRIELA CONSORTE	Professora	44h
2.	ANDREIA FOGAÇA DE MOURA	Cozinheira	22h
3.	BEATRIZ SOARES DA ROZA	Zeladora	44h
4.	CLEONICE DOS SANTOS DIAS DO PRADO	Cozinheira	44h
5.	CRISTHIANE GOETTEMS *	Nutricionista	22h
6.	CRISTIANA SEHN	Professora	44h
7.	DANIELE CRISTINA RODRIGUES	Auxiliar Administrativo	22h
8.	ELIANE CRISTINA ALVES	Professora	44h
9.	ERINEU BOHRER	Prof Educação Física	10h
10.	JÚLIA PRETTI DE BARROS	Educadora Social	22h
11.	LÍDIA NEUMANN SCHEWE CORSINO	Pedagoga	22h
12.	LOURDES APARECIDA REIS	Merendeira	44h
13.	MARIA CLAUDETE DE OLIVEIRA MELLO GERALDO*	Zeladora	44h
14.	PAOLA HENRIQUE DA SILVA	Professora	44h
15.	RENATE NEUMANN SCHEWE CARDOSO	Assistente Social	22h
16.	ROBERTO RABELLO PEREIRA *	Prof Música	20h
17.	TATIANI MARIA FINKLER DE LIMA GUZZO	Assistente Social	10h
18.	WEIDIFLANY VALERIO DALAPEDRA	Prof Educação Física	10h15

*profissional compartilhado entre as duas Políticas, Educação e Assistência Social, sendo o pagamento proporcional as horas dedicadas à execução na Política de Assistência Social.

DESPESAS CORRENTES:

CÓDIGO	DESCRIÇÃO	VALOR
3.3.90.39.16.00	MANUTENÇÃO E CONSERVAÇÃO DE BENS IMÓVEIS – SERVIÇOS DE TERCEIROS (REFORMA DE BANHEIROS)	10.137,80

[Handwritten signatures and initials]



Centro Social e Educacional Aldeia Infantil Betesda

Rua Leon Diniz, 320 – Jardim Pancera – Toledo/PR – CEP: 85902-290
 Fone: (45) 3252-1754 – Cel: (45) 99918-7773 –
 E-mail: contato@aldeiabetesda.org.br – Site: aldeiabetesda.org.br
 CNPJ: 75.951.285/0001-45 Inscrição Estadual: Isento

3.3.90.47.99.00	MATERIAL REFORMA DE BANHEIROS (60%)	17.580,00
	ISSQN – OUTRAS OBRIGAÇÕES TRIBUTÁRIAS E CONTRIBUTIVAS - ISSQN 2,5%	293,00
3.3.90.47.18.02	INSS SERVIÇOS DE TERCEIROS PESSOA JURÍDICA - INSS 11%	1.289,20
Sub total		RS 29.300,00
Total despesas correntes		RS 171.024,70
INVESTIMENTOS:		
CÓDIGO	DESCRIÇÃO	VALOR
4.4.90.52.33.00	EQUIPAMENTOS PARA ÁUDIO, VÍDEO E FOTO	21.805,00
4.4.90.52.12.00	APARELHOS E UTENSÍLIOS DOMÉSTICOS	3.036,14
4.4.90.52.28.00	MÁQUINAS E EQUIPAMENTOS DE NATUREZA INDUSTRIAL	1.400,00
4.4.90.52.42.00	MOBILIÁRIO EM GERAL	16.392,00
4.4.90.52.34.00	MÁQUINAS, UTENSÍLIOS E EQUIPAMENTOS DIVERSOS	6.450,00
4.4.90.52.35.00	EQUIPAMENTOS DE PROCESSAMENTO DE DADOS	16.100,00
Sub total		RS 65.183,14
VALOR TOTAL.....		RS 236.207,84
XI – CRONOGRAMA DE DESEMBOLSO:		
Mês do repasse	Valor do repasse: (R\$)	Valor do Rendimento
Julho de 2025	RS 236.207,84	0,00
VALOR TOTAL	RS 236.207,84	RS 0,00

Os repasses serão conforme liberação do FMDCA em consonância com o repasse do Fundo oriundo ao qual trata o objeto deste Termo.

Valor total do repasse + rendimentos..... RS RS 236.207,84

[Handwritten signatures and initials in blue ink]

**Centro Social e Educacional Aldeia Infantil Betesda**

Rua Leon Diniz, 320 – Jardim Pancera – Toledo/PR – CEP: 85902-290

Fone: (45) 3252-1754 – Cel: (45) 99918-7773 –

E-mail: contato@aldeiabetesda.org.br – Site: aldeiabetesda.org.br

CNPJ: 75.951.285/0001-45 Inscrição Estadual: Isento

Prazo de execução: data da publicação do Termo de Fomento até 27/02/2026.

Prazo de vigência: data da publicação do Termo de Fomento até 30/04/2026.

ROSELI BORGES PROCKSH

Presidente da Entidade

SUELAINE CRISTHINA FELDKIRCHER DA COSTA

Diretor Educação

TATIANI MARIA FINKLER DE LIMA GUZZO

Assistente Social

Técnico de Referência



Centro Social e Educacional Aldeia Infantil Betesda


Rua Leon Diniz, 320 – Jardim Pancera – Toledo/PR – CEP: 85902-290

Fone: (45) 3252-1754 – Cel: (45) 99918-7773 –


E-mail: contato@aldeiabetesda.org.br – Site: aldeiabetesda.org.br

CNPJ: 75.951.285/0001-45 Inscrição Estadual: Isento

O Conselho Fiscal é favorável a aprovação deste plano de aplicação, e assinam em conjunto com o presidente.


 IVAIR GERHARD WINTER
 CPF: [REDACTED]

CONSELHEIRO


 LUIZ FERNANDO PRADO
 CPF: [REDACTED]

CONSELHEIRO



OTMAR PLEC

CPF: [REDACTED]
 CONSELHEIRO

A aplicação do recurso de forma diversa do que houver sido originalmente estabelecido pelo Plano de Trabalho exige a prévia alteração deste e sua aprovação formalizada pela concedente, observada sempre a compatibilidade com o objeto do Convênio, e a natureza de despesa dos valores aprovados anteriormente.

Toledo, 16 de junho de 2025.


 Inalveson



Centro Social e Educacional Aldeia Infantil Betesda

Rua Leon Diniz, 320 – Jardim Pancera – Toledo/PR – CEP: 85902-290
 Fone: (45) 3252-1754 – Cel: (45) 99918-7773 –
 E-mail: contato@aldeiabetesda.org.br – Site: aldeiabetesda.org.br
 CNPJ: 75.951.285/0001-45 Inscrição Estadual: Isento

PLANO DE APLICAÇÃO DETALHADO FMDCA - IMPOSTO DE RENDA 2025

DETALHAMENTO DA APLICAÇÃO	
DESPESAS CORRENTES:	
3.1.90.11.01.01 VENCIMENTOS E VANTAGENS FIXAS - PESSOAL EFETIVO	R\$ 141.724,70
Sub Total	R\$ 141.724,70

	CÓDIGO	DESCRIÇÃO	QUANT.	VALOR UNITÁRIO	VALOR TOTAL
EDUCAÇÃO	3.3.90.39.16.00	Execução global de reforma de banheiro com área de 9,50 m2 incluindo: Retirar Vasos Sanitários e Pias; Demolição de paredes internas existentes; Execução de novas instalações hidrossanitárias; Preparação de Piso e Azulejo para colocação de novos; Assentamento de Pisos e Azulejos; Colocação de novas Bacias Sanitárias e Pias; Instalação de Divisórias de Granito com portas; Pintura e Acabamento.	01	10.137,80	10.137,80
		Material (60%)	01	17.580,00	17.580,00
	3.3.90.47.99.00	ISSQN – OUTRAS OBRIGAÇÕES TRIBUTÁRIAS E CONTRIBUTIVAS - ISSQN 2,5%	01	293,00	293,00
	3.3.90.47.18.02	INSS SERVIÇOS DE TERCEIROS PESSOA JURÍDICA - INSS 11%	01	1.289,20	1.289,20
				29.300,00	29.300,00
				Sub Total	R\$ 29.300,00
				TOTAL DESPESAS CORRENTES	R\$ 171.024,70

INVESTIMENTOS:					
	CÓDIGO	DESCRIÇÃO	QUANT.	VALOR UNITÁRIO	VALOR TOTAL
SCFV	4.4.90.52.42.00	Armários 2 portas alto (1.60x80x40)	02	1.100,00	2.200,00
SCFV	4.4.90.52.42.00	Armário 2 portas baixo (90x40x80)	05	600,00	3.000,00
SCFV	4.4.90.52.42.00	Conjunto refeição adulto empilhável, composto por uma (01)	04	2.798,00	11.192,00

Handwritten signature and name: Anderson



Centro Social e Educacional Aldeia Infantil Betesda

Rua Leon Diniz, 320 – Jardim Pancera – Toledo/PR – CEP: 85902-290
 Fone: (45) 3252-1754 – Cel: (45) 99918-7773 –
 E-mail: contato@aldeiabetesda.org.br – Site: aldeiabetesda.org.br
 CNPJ: 75.951.285/0001-45 Inscrição Estadual: Isento

		mesa empilhável com 02 (dois) bancos empilháveis			
COMPARTILHADO	4.4.90.52.33.00	01 (PAR) Microfone De Mão Duplo Sem Dinâmico	01	2.150,00	2.150,00
COMPARTILHADO	4.4.90.52.33.00	PA Caixa Ativa 12 1000w Usb/sd E Bt. Md-12 Cor Preto 110v/220v	02	3.800,00	7.600,00
COMPARTILHADO	4.4.90.52.33.00	Retorno Monitor Palco Ativo 120w 12 Bivolt Opmv-1412x Cor Preto 127/220V	02	1.750,00	3.500,00
COMPARTILHADO	4.4.90.52.33.00	Piano Digital P 145B Preto 88 Teclas Sensitivas Com Fonte e Pedal Yamaha	01	3.885,00	3.885,00
COMPARTILHADO	4.4.90.52.33.00	Mesa de Som Console MG16XU de mistura 127/220V	01	4.670,00	4.670,00
SCFV	4.4.90.52.12.00	Máquina de lavar roupas automática 14 Kg	01	2.500,00	2.500,00
SCFV	4.4.90.52.12.00	01 Multiprocessador de alimentos de 1.000W a 1.500W	01	536,14	536,14
1COMPARTIL. 1 EDUCAÇÃO	4.4.90.52.35.00	Notebook Processador i5 com memória de 8gb, Armazenamento 256gb ssd, tamanho da tela 15,6 pol. Windows	02	3.550,00	7.100,00
2 COMPARTIL 2 EDUCAÇÃO	4.4.90.52.35.00	Impressora multifuncional wifi tanque de tinta	04	2.250,00	9.000,00
SCFV	4.4.90.52.34.00	Ar condicionado 30000 btus frio r-32 eco inverter	01	6.450,00	6.450,00
SCFV	4.4.90.52.28.00	Triturador Industrial Baixa Rotação 900w 10 Litros	01	1.400,00	1.400,00
Sub Total				RS	65.183,14
TOTAL				RS	
Total geral					RS 236.207,84

ROSELI BORGES PROCKSCH

Presidente

Centro Social e Educacional Aldeia Infantil Betesda

KAIRA CARLA SIKORA
 Coordenadora da Política para Crianças
 e Adolescentes
 Portaria Nº 78, de 30/01/2023

Plano de Aplicação
APROVADO
 oledo. 04 de fevereiro de 2025

Departamento Técnico

Ambrósio