

MUNICÍPIO DE TOLEDO
Estado do Paraná
SECRETARIA MUNICIPAL DE SAÚDE



INSTRUÇÃO NORMATIVA DA SECRETARIA MUNICIPAL DA SAÚDE

N ° 09 de 05 de setembro de 2023

A Secretária Municipal da Saúde de Toledo, no uso das atribuições que lhe confere o Parágrafo I e II, do § 1º, do Art. 59º da Lei Orgânica do Município,

RESOLVE:

Art. 1º Normatizar o fluxo de solicitação dos pedidos de exames de imagens da Rede de Urgência e Emergência da Secretaria Municipal de Saúde de Toledo, considerando a Portaria n.º 1.600/GM/MS, de 07 de julho de 2011, que reformula a Política Nacional de Atenção às Urgências e institui a Rede de Atenção às Urgências no SUS;

Art.2º Considerando a Portaria n.º 10/GM/MS de 03 de janeiro de 2017, que redefine as diretrizes de modelo assistencial e financiamento de Pronto Atendimento como Componente da Rede de Atenção às Urgências, no âmbito do Sistema Único de Saúde.


Art. 3º As Unidades de Pronto Atendimentos de Toledo sendo a, UPA – Unidade de Pronto Atendimento e o PAM – Pronto Atendimento Municipal, representam o componente pré-hospitalar fixo da Rede de Atenção às Urgências e Emergências do município, possuem funcionamento 24 horas e desempenham as atividades de prestar atendimento qualificado aos pacientes acometidos por quadros agudos ou agudizados de natureza clínica, e prestar o primeiro atendimento aos casos de natureza cirúrgica e de trauma, estabilizando os pacientes e realizando a investigação diagnóstica inicial, de modo a definir a conduta necessária para cada caso, bem como garantir o referenciamento dos pacientes que necessitarem de atendimento hospitalar, incluindo paciente na Central de Leitos de Regulação Estadual assim como também a atualização dos dados de forma dinâmica.

Art. 4º As Unidades de Pronto Atendimento devem prestar apoio diagnóstico e terapêutico conforme sua complexidade.

Art. 5º Em funções das atribuições dos Pronto Atendimentos de Urgências e Emergências do município de Toledo, previstas em portarias, o município juntamente com a equipe técnica dos locais vem estabelecer norma para solicitação de exames de imagem. Ressaltando que os exames padronizados devem ser utilizados para esclarecimentos diagnóstico inicial direcionado para patologia síndrômica em investigação, não devendo ser utilizado como exames de rotina. Caso houver necessidade de observação prolongada, deverão ser solicitados exames que irão alterar a conduta ou avaliar a evolução terapêutica, evitando-se a realização de exames que trarão pouco benefício para o paciente.

Art. 6º Importante ressaltamos que os exames de imagens Raio X, os mesmos são realizados nos próprios serviços, visto que em cada pronto atendimento possuímos equipe de radiologia além do equipamento. Sendo totalmente vedado a solicitação de raio x para terceiros, exceto se ambos serviços estiverem indisponíveis, com autorização por superiores (Direção Técnica/SMS).

9
OK. [Handwritten signatures]



MUNICÍPIO DE TOLEDO
Estado do Paraná
SECRETARIA MUNICIPAL DE SAÚDE




Art. 7º Exames de ultrassonografia, deverão ser solicitados via sistema de informação SIGSS Saúde e conter no campo de justificativa a descrição do motivo para a realização do exame. **Os Exames (extremamente necessários), que não estejam descritos na tabela abaixo devem ser solicitados para liberação junto ao Diretor Técnico do serviço.**

São Exames padronizados:

Exame	Indicação	Pré-requisitos
USG Abdômen Total	<ul style="list-style-type: none">- Aneurismas- Colelitíase- Nefrolitíase- Dor abdominal- Hepatoesplenomegalia- Pancreatopatias- Trauma- Lesões Tumorais (Císticas e Sólidas)	<ul style="list-style-type: none">- História Clínica detalhada- Exames Físicos específicos- Raio X simples (conforme o caso)
USG Aparelho Urinário	<ul style="list-style-type: none">- Litíase- Insuficiência Renal Aguda ou Agudizada- Disfunção miccional	<ul style="list-style-type: none">- História Clínica- Exame Físico- EAS- Função Renal- Raio X simples (conforme o caso)
USG do Tórax	<ul style="list-style-type: none">- Derrame Pleural	<ul style="list-style-type: none">- História Clínica- Exame Físico- Raio X do tórax PA / Perfil
USG da Bolsa Escrotal com Doppler	<ul style="list-style-type: none">- Infecções- Torções	<ul style="list-style-type: none">- História Clínica- Exame Físico
USG Pélvica Ginecológica	<ul style="list-style-type: none">- Anexites- Gravidez Ectópica- Aborto	<ul style="list-style-type: none">- História Clínica- Exame Físico- BHCG
Ecodoppler Arterial de membros inferiores	<ul style="list-style-type: none">- Claudicação intermitente do membro inferior- Aneurisma das artérias poplíteas- Embolia- Trombose- Pé diabético- Ausência de pulso arterial do membro inferior- Diminuição do pulso arterial do membro inferior	<ul style="list-style-type: none">- História Clínica- Exame Físico- RX Simples (conforme o caso)
Ecodoppler Venoso de membros inferiores	<ul style="list-style-type: none">- Trombose Venosa Profunda	<ul style="list-style-type: none">- História Clínica- Exame Físico

Art. 8º Exames de tomografias, deverão ser solicitados via sistema SIGSS Saúde e conter no campo de justificativa a descrição do motivo para a realização do exame, caracterizando de forma clara os sinais e sintomas e a justificativa de urgência, com o foco no esclarecimento diagnóstico inicial, para facilitar a transferência do paciente, **não sendo liberado para avaliação diagnóstica de doenças crônicas. Os exames de tomografias não previstos no quadro abaixo, devem ter liberação realizada junto ao Diretor Técnico do serviço para posterior agendamento.**



MUNICÍPIO DE TOLEDO
Estado do Paraná
SECRETARIA MUNICIPAL DE SAÚDE



São Exames padronizados:


Exame	Indicação	Pré-requisitos
Tomografia de Crânio	- TCE Moderado ou Grave - TCE com sinais de alarme (Conforme Canadian CT Head Injury/Trauma Rule) - Hemorragias (até 48h para diagnóstico e após 48h para acompanhamento) - AVCs - Aneurismas - Convulsões recentes a esclarecer.	- História clínica - Exame físico
Tomografia de Tórax	- Traumatismo - Doenças da aorta (aneurisma / dissecação) - Troboembolismo pulmonar	- História Clínica - Exame Físico - RX do tórax PA / Perfil
Tomografia de Coluna (Cervical, torácica e lombar)	- Trauma (suspeita de fratura)	- História Clínica - Exame Físico - RX simples de coluna (com laudo)
Tomografia de Abdome superior e Pelve	- Abscessos - Traumatismos - Ruptura de órgãos (suspeita) - Aneurismas - Pancreatites - Abdome agudo	- História Clínica - Exame Físico - RX simples de abdômen (de pé ou deitado) - USG
Tomografia de Mastóide	- Mastoidite (Pediatria)	- História Clínica - Hemograma - PCR

Art. 9º Todas as solicitações de exames de imagens obrigatoriamente devem ser realizadas no sistema de informação da Secretaria de Saúde, do qual neste momento é o SIGSS/MV. Não sendo autorizado agendamento caso for em guia simples e não constar em sistema de informação.

Art. 10º Todos os exames de ultrassonografias e tomografias são realizados em prestadores terceirizados, não sendo realizados dentro dos serviços de urgência e emergências (UPA e PAM).

Art. 11º Esta normativa entra em vigor na data da sua publicação.

Toledo, 05 de setembro de 2023.


DAFNE HAUCK DE OLIVEIRA

Direção Técnica da Unidade de Pronto Atendimento – UPA


DIANE MICHELY CASSARO
Diretora Geral da Secretaria de Saúde


JULIO CESAR FABRIS
Direção Técnica do Pronto Atendimento Municipal – PAM


JULIANA VENTURA LIMA
Diretora da Rede de Atenção as Urgências e Emergências


GABRIELA ALMEIDA KUCHARSKI
Secretária Municipal da Saúde de Toledo