



- O objetivo desse relatório é exibir o que foi finalizado (manifestações canceladas e concluídas) e o que não foi finalizado (manifestações abertas, agendadas, em andamento e pendentes).
- Nesse relatório há também a possibilidade da visualização dos totalizadores das manifestações, por porcentagem das categorias e dos status.
- Há tabelas dos 10 (dez) principais assuntos, bairros e secretarias e também dos 10 (dez) municípios mais participativos e das 10 (dez) unidades mais solicitadas.
- A tabela inferior representa um resumo relacionado aos prazos e ao que foi finalizado e não finalizado por cada uma das secretarias.

Ano:   Período de:  até:  Pesquisar

### Feedbacks

 03 feedbacks

2892261  
2902982

 03 feedbacks

2894931  
2894941

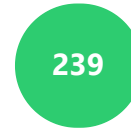
### Primeira resposta



Não teve a 1ª resposta  
10,79%



Teve a 1ª resposta, mas não foi finalizada  
54,37%



Finalizada  
34,84%

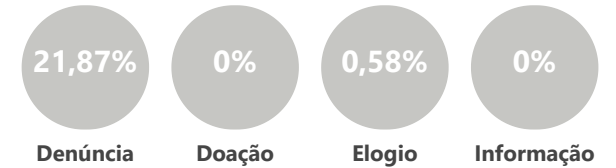
### Status das Ouvidorias



### Eficiência

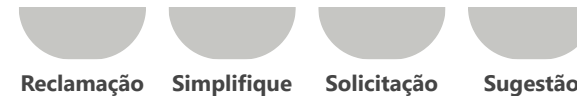


### Categoria das Ouvidorias





● Finalizadas ● Não finalizadas



Total de 686

Total de 686

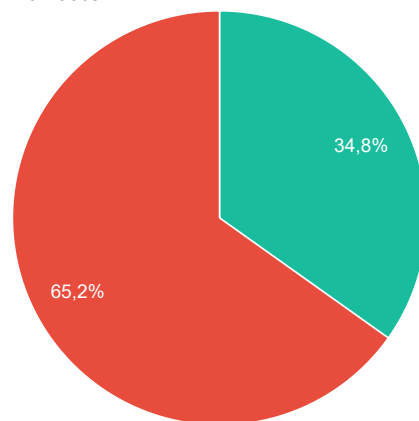
Exportar

Exportar

**Bairros mais requisitados**

1 . Centro	=	103
2 . Jardim Coopagro	=	65
3 . Vila Pioneiro	=	57
4 . Jardim Panorama	=	52
5 . Jardim Europa/América	=	45
6 . Jardim Gisela	=	40
7 . Jardim Concórdia	=	39
8 . Jardim Pancera	=	36
9 . Vila Industrial	=	30
10 . São Francisco	=	28

Exportar



Exportar

**Cultar**

**Unidades mais solicitadas**

=	13
=	6
=	6
=	5
=	5
=	5
=	5
=	5
=	4
=	3

Não há nenhum registro cadastrado.

Exportar

Exportar

**Secretarias mais requisitadas**

1 . MATO ALTO	=	135
2 . ANIMAIS - Maus tratos/abandono	=	73
3 . ÁRVORES	=	46
4 . LIXO ORGÂNICO	=	43
5 . EDUCAÇÃO (ESCOLAS E CMEIS)	=	41
6 . DESCARTE DE RESÍDUOS/ENTULHOS	=	36
7 . FISCALIZAÇÃO OBRAS E POSTURAS	=	35
8 . OUVIDORIA DA SAÚDE	=	33

**Secretarias menos requisitadas**

1 . SEGURANÇA	=	1
2 . CONTROLE INTERNO	=	2
3 . ESPAÇOS ESPORTIVOS	=	2
4 . PONTOS DE ÔNIBUS	=	2
5 . DES. HUMANO: INFÂNCIA, JUVENTUDE, PESSOA IDOSA E FAMÍLIA	=	3
6 . FUMAÇA/QUEIMADA	=	3
7 . ESGOTO/FOSSA	=	4

**Assuntos mais requisitados**

1 . MATO ALTO - Meio Ambiente (Mato em terrenos particulares)	=	120
2 . ANIMAIS - Maus tratos/abandono - Meio Ambiente	=	73
3 . LIXO ORGÂNICO - Meio Ambiente	=	43
4 . EDUCAÇÃO (ESCOLAS E CMEIS) - Educação	=	41
5 . FISCALIZAÇÃO OBRAS E POSTURAS - Infraestrutura e Serviços	=	35

**Assuntos menos requisitados**

1 . BUEIROS - GALERIAS - CALÇADAS - MEIO-FIO - Calçadas - conserto	=	1
2 . BUEIROS - GALERIAS - CALÇADAS - MEIO-FIO - Galerias - instalação	=	1
3 . BURACOS/PAVIMENTAÇÃO - Infraestrutura - Pavimentação completa (urbana)	=	1
4 . GABINETE DO PREFEITO - Procon	=	1
5 . OUTROS - Administração	=	1

9 . TRANSPORTE COLETIVO	= 31	8 . GABINETE DO PREFEITO	= 4	6 . OUVIDORIA DA SAÚDE - Saúde	= 33	6 . OUTROS - Planejamento Habitação e Urbanismo	= 1
10 . TRÂNSITO	= 27	9 . ILUMINAÇÃO PÚBLICA	= 4	7 . TRANSPORTE COLETIVO - Secretaria de Segurança e Trânsito	= 31	7 . PRAÇAS E PARQUES - Infraestrutura - Implantação de Pq/Praça	= 1
		10 . TERRENOS E PRÉDIOS PÚBLICOS	= 9	8 . TRÂNSITO - Segurança e Trânsito - Fiscalização/Sinalização/etc.	= 25	8 . PRAÇAS E PARQUES - Infraestrutura - Limpeza de Parque/Praça	= 1
				9 . DESCARTE DE RESÍDUOS/ENTULHOS - Denúncia/Meio Ambiente	= 25	9 . SEGURANÇA - Segurança	= 1
				10 . ÁRVORES - Infraestrutura - Serviço de Poda de Árvores em Passeios/Calçadas	= 22	10 . SERVIDORES - Assistência Social	= 1

Exportar

Secretarias	Eficiência		Prazos sem Prorrogação			Prazos com Prorrogação		
	Finalizadas	Não finalizadas	Em dia (S/ Prorr.)	Atrasando (S/ Prorr.)	Estourado (S/ Prorr.)	Em dia (C/ Prorr.)	Atrasando (C/ Prorr.)	Estourado (C/ Prorr.)
AGRICULTURA E PROTEÍNA ANIMAL	0	0	0	0	0	0	0	0
ANIMAIS - Maus tratos/abandono	0	73	35	23	15	0	0	0
ÁRVORES	13	33	37	5	4	0	0	0
ASSISTÊNCIA SOCIAL	7	3	9	1	0	0	0	0
BARULHO de EMPRESAS	0	0	0	0	0	0	0	0
BUEIROS - GALERIAS - CALÇADAS - MEIO-FIO	1	18	13	1	5	0	0	0
BURACOS/PAVIMENTAÇÃO	1	21	14	5	3	0	0	0
CAST	0	0	0	0	0	0	0	0
COMUNICAÇÃO	0	0	0	0	0	0	0	0
CONTROLE INTERNO	2	0	2	0	0	0	0	0
COVID 19	0	0	0	0	0	0	0	0
CULTURA	0	0	0	0	0	0	0	0

DENGUE	0	0	0	0	0	0	0	0
DES. ECONÔMICO E TURISMO	0	0	0	0	0	0	0	0
DES. HUMANO: INFÂNCIA, JUVENTUDE, PESSOA IDOSA E FAMÍLIA	0	3	0	2	1	0	0	0
DESCARTE DE RESÍDUOS/ENTULHOS	8	28	19	9	8	0	0	0
EDUCAÇÃO (ESCOLAS E CMEIS)	31	10	37	3	1	0	0	0
EMPRESAS IRREGULARES	8	3	8	3	0	0	0	0
ENTULHOS	0	0	0	0	0	0	0	0
ESGOTO/FOSSA	0	4	3	1	0	0	0	0
ESPAÇOS ESPORTIVOS	2	0	2	0	0	0	0	0
FAPES	0	0	0	0	0	0	0	0
FISCALIZAÇÃO OBRAS E POSTURAS	25	10	29	4	2	0	0	0
FUMAÇA/QUEIMADA	1	2	2	1	0	0	0	0
GABINETE DO PREFEITO	1	3	4	0	0	0	0	0
ILUMINAÇÃO PÚBLICA	4	0	4	0	0	0	0	0
LIMPEZA/VARRIÇÃO DE RUAS	2	18	8	8	4	0	0	0
LIXO ORGÂNICO	0	43	18	17	8	0	0	0
LIXO RECICLÁVEL	0	11	9	2	0	0	0	0
MATO ALTO	64	71	77	44	14	0	0	0
MULHER	0	0	0	0	0	0	0	0
OUTROS	11	9	16	1	3	0	0	0
OUVIDORIA DA SAÚDE	19	14	23	9	1	0	0	0
Ouvidoria Geral	0	0	0	0	0	0	0	0

PERTURBAÇÃO DA TRANQUILIDADE	2	11	8	3	2	0	0	0
Políticas para Mulheres	0	0	0	0	0	0	0	0
PONTOS DE ÔNIBUS	1	1	2	0	0	0	0	0
PRAÇAS E PARQUES	3	10	8	0	5	0	0	0
SEGURANÇA	1	0	1	0	0	0	0	0
SERVIDORES	5	8	10	3	0	0	0	0
SINALIZAÇÃO DE TRÂNSITO	0	0	0	0	0	0	0	0
TERRENOS E PRÉDIOS PÚBLICOS	8	1	6	3	0	0	0	0
TRÂNSITO	14	13	19	5	3	0	0	0
TRANSPORTE COLETIVO	5	26	28	3	0	0	0	0
VIGILÂNCIA SANITÁRIA	0	0	0	0	0	0	0	0
	<b>34,84%</b>	<b>65,16%</b>	<b>65,74%</b>	<b>22,74%</b>	<b>11,52%</b>	<b>0%</b>	<b>0%</b>	<b>0%</b>