


Manual — Cuidado no desenvolvimento infantil

8 DE JANEIRO 2025

MV SISTEMAS

Criado por: Antônio Lima e Yago de Queiroz

Versão documento: 2.0



NOTA METODOLÓGICA C2 - CUIDADO NO DESENVOLVIMENTO INFANTIL

Checklist para bons resultados:

Para validação do atendimento, o usuário do serviço deve estar identificado com:

- Nome completo;
- Data de nascimento;
- Cartão Nacional de Saúde (CNS) ou Cadastro de Pessoa Física (CPF) válidos (os dois são de grande importância para o cadastro, sempre deixar os dois, quando puder);
- Dados em conformidade com o Cadastro Nacional de Saúde (CadSUS);
- Verificar se o usuário do serviço possui a Ficha Individual devidamente preenchida (**de grande importância**).

É de suma importância, que o usuário do serviço tenha sua **Ficha Individual** corretamente preenchida em Usuário do Serviço, e que também esteja com a vinculação correta da equipe que está realizando os atendimentos em questão.

A imagem mostra uma interface de usuário para o sistema de CadSUS, especificamente a aba 'Ficha Individual'. O formulário contém os seguintes campos:

- Unidade (CNS) ***: 1047-1 — UNIDADE BASICA DE SAUDE UBALDINA REZENDE CARVALHO — 7657307
- Profissional (CNS) ***: 10762-1 — TESTE PROFISSIONAL — 267496137870006
- CBO ***: 515105 — AGENTE COMUNITÁRIO DE SAÚDE 515105
- Equipe (INE)**: 0001601342 — PSF - XVIII

Abaixo dos campos, há um formulário de recusa:

Termo de recusa do cadastro individual de atenção básica
Eu, TESTE DEZ II, portador(a) do RG nº, gozando de plena consciência dos meus atos, recuso este cadastro, mesmo que isso facilite o acompanhamento da minha saúde e de meus familiares. Estou ciente de que essa recusa não implicará o não atendimento na unidade de saúde.

1. Conceito do Indicador

O Indicador C2 – Cuidado no Desenvolvimento Infantil avalia o acompanhamento efetivo de crianças de até 2 anos de idade assistidas pelas equipes da APS.

O objetivo é mensurar a realização das boas práticas de puericultura, garantindo captação precoce, continuidade do cuidado e integralidade nas ações de saúde infantil.

2. Critérios de Elegibilidade das Equipes

São elegíveis para o cálculo:

- Equipes de Saúde da Família (eSF) – tipo 70 (40h);
- Equipes de Atenção Primária (eAP) – tipo 76 (20h ou 30h);
- Profissionais com CNS e CBO válidos e vínculo ativo no SCNES;
- Crianças com até 2 anos de idade, vinculadas às equipes.

3. CBOs Considerados no Cálculo

CBO	Descrição
2235	Enfermeiro
2231 / 2251 / 2252 / 2253	Médico (clínico, de família, pediatra, generalista)
3222	Técnico/Auxiliar de Enfermagem
5151-05	Agente Comunitário de Saúde
3222-55	Técnico em Agente Comunitário de Saúde
2232	Cirurgião-Dentista
2234	Farmacêutico
2236	Fisioterapeuta
2237	Nutricionista
2238	Fonoaudiólogo
2239	Terapeuta Ocupacional / Psicólogo / Psicomotricista
2241	Profissional de Educação Física

3.1 Profissionais das Equipes Vinculadas

São considerados os profissionais das eSF e eAP que realizam atendimentos, visitas e registros de vacinação relacionados à puericultura, desde que tenham CBO e vínculo válidos no SIGSS.

4. Modelos de Informação Considerados

4.1 Ficha de Atendimento Individual

- Inclui consultas presenciais, domiciliares ou remotas;
- Deve conter CNS do profissional e da criança, com CBO válido;
- Utilizar campos de antropometria (registrar simultaneamente peso e altura);
- Obrigatória para registrar consultas e acompanhamentos (boas práticas A, B e C);
(A) - **Ter a 1ª consulta presencial realizada por médica(o) ou enfermeira(o), até o 30º dia de vida.**
(B) - **Ter pelo menos 09 (nove) consultas presenciais ou remotas realizadas por médica(o) ou enfermeira(o) até dois anos de vida.**
(C) - **Ter pelo menos 09 (nove) registros simultâneos de peso e altura até os dois anos de vida.**

4.2 Ficha de Atividade Coletiva

- Pode ser usada para o registro simultâneo de peso e altura no campo “Antropometria”;
- Os registros devem conter CNS do profissional e vínculo ativo à equipe.

4.3 Ficha de Visita Domiciliar e Territorial

- Considera visitas de ACS/TACS com CNS identificado;
- Motivo da visita e Acompanhamento: “Recém-nascido” ou “Criança”;
- Computam-se (boa prática D):

- 1ª visita: até 30 dias de vida;
- 2ª visita: até 6 meses.

4.4 Ficha de Vacinação

- Inclui vacinas registradas via SIGSS Vacinação ou RNDS (RIA);
- Exige CNS ou CPF da criança, lote e fabricante.

Considera vacinas: contra difteria, tétano, coqueluche, hepatite B, infecções causadas por Haemophilus influenzae tipo b, poliomielite, sarampo, caxumba e rubéola, pneumocócica, registradas com todas as doses recomendadas.

5. Fórmula do Cálculo

Numerador: soma das boas práticas realizadas para cada criança.

Denominador: total de crianças com até 2 anos vinculadas à equipe.

$$C2 = \frac{\text{Boas Práticas Realizadas}}{\text{Total de Crianças}} \times 100$$

6. Cálculo no SIGSS

O cálculo é automático e segue as cinco boas práticas registradas no SIGSS:

1. Primeira consulta até 30 dias;
2. Nove consultas até 2 anos;
3. Nove registros simultâneos de peso e altura;
4. Duas visitas domiciliares (até 30 dias e até 6 meses);
5. Vacinação conforme calendário.

Cada prática vale 20 pontos, somando até 100 pontos por criança.

7. Parâmetros de Classificação

Classificação	Intervalo	Interpretação
Ótimo	> 75 e ≤ 100	Acompanhamento completo e boas práticas em dia
Bom	> 50 e ≤ 75	Bom acompanhamento, pequenas lacunas
Suficiente	> 25 e ≤ 50	Cobertura parcial; precisa ampliar consultas e visitas
Regular	≤ 25	Acompanhamento insuficiente; risco de falhas no cuidado

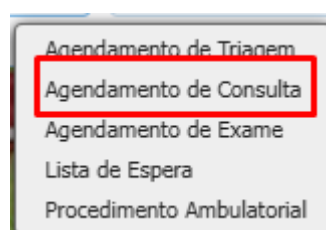
8. Como realizar tais ações no SIGSS:

8.1 Atendimento de Consulta

Temos duas opções, tanto pelo o Usuário do Serviço quanto por Consulta Rápida, para que possamos realizar corretamente o agendamento do usuário do serviço e seu posterior atendimento.

The screenshot shows the 'Usuário Do Serviço' form. The user is 'TESTE DOIS', status 'ATIVO'. The form includes fields for 'Sexo' (FEMININO), 'Nome Social', 'Nascimento' (27/09/2005), 'Cartão SUS (Definitivo)' (886409366550007), 'Web', 'Cadastro Unico', 'Código do Cidadão', 'Núm. Ident. Social (NIS)', 'DDD / Telefone 1' (994956685), 'Tipo Tel. 1' (CELULAR), 'DDD / Telefone 2' (21), 'Tipo Tel. 2' (RESIDENC...), 'DDD / Telefone 3', 'Tipo Tel. 3', 'Raça/Cor' (BRANCA), 'Comunidade Quilombola', 'Situação familiar', 'Profissão' (ACROBATA), 'Religião', 'Grau de instrução' (ENSINO FUNDAMENTAL 1ª a 4ª SÉRIES), 'Estado civil' (IGNORADO), 'Nacionalidade' (BRASILEIRA), 'Nome da Mãe' (NOME INCOMPLETO), 'Nome do Pai' (NOME INCOMPLETO), and 'Nome do cônjuge'. There are also checkboxes for 'Pessoa com Deficiência', 'Permite receber SMS/EMAIL?', 'Possui irmão Gêmeo', 'Transtorno do Espectro Autista (TEA)', and 'Recebe Benefício de Prestação Continuada - BPC'. At the bottom, there are buttons for '+ Novo', 'Alterar', 'Gravar', 'Cancelar', 'Imprimir', 'Agendamento', and 'Integração SOUL'. The 'Agendamento' button is highlighted with a red box.

Após verificar todas as informações, iremos clicar em: Agendamento.



Conforme imagem, iremos utilizar a opção: Agendamento de Consulta e clicar para selecionar, seremos levados até a tela de Agendamento de Consulta.

Nessa tela, iremos realizar o preenchimento de todas as informações necessárias para o correto agendamento e posterior atendimento do nosso **usuário do serviço**, conforme imagem:

Agendamento De Consulta

Manutenção Informações

Código: Tipo Agenda: Especializada? Odonto? Urgência? D.I

Solicitante *
1047-1 — UNIDADE BASICA DE SAUDE UBALDINA REZENDE CARVALHO

Procedimento *
0301010064 — CONSULTA MEDICA EM ATENÇÃO BASICA

CBO (Especialidade) *
225142 — MÉDICO DA ESTRATÉGIA DE SAÚDE DA FAMÍLIA 225142

Convênio *
1-1 — SUS Valor: R\$ 7,1

Usuário do Serviço * Idade: 6 ANO(S)

Observação:

Filtros de busca

Profissional Destino: 10762-1 — TESTE PROFISSIONAL — 267496137870006 Local de Atendimento: 1047-1 — UNIDADE BASICA DE SAUDE UBALDINA REZENDE CARVALHO

Equipe do Profissional Destino *
0001599976 — PSF - XII

Competência: Data:

Data	Turno/Horário	Vagas Total	Vagas Disp.
UNIDADE BASICA DE SAUDE UBALDINA REZENDE CARVALHO			
TESTE PROFISSIONAL		299 Vagas	299 Vagas

Importante:

Os procedimentos **03.01.01.026-9**, **03.01.01.027-7** e **03.01.01.025-0** são **exclusivos da puericultura** e só podem ser lançados por **médicos e enfermeiros**:

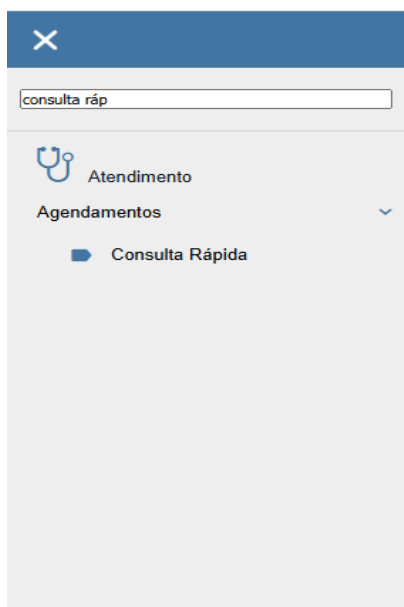
- 03.01.01.026-9 - Avaliação do crescimento na puericultura
- 03.01.01.027-7 - Avaliação do desenvolvimento da criança
- 03.01.01.025-0 - Teleconsulta na atenção primária

Após o preenchimento correto das informações, com os **CBOs** que fazem parte do indicador, temos abaixo a informação: **Equipe do Profissional Destino**, iremos verificar se a equipe está correta na unidade de agendamento, caso não esteja, por gentileza procurar o gerente para que possa analisar.

Após verificarmos todos os campos se estão preenchidos de forma correta, iremos clicar em Gravar, para que nossa consulta seja agendada.

Outra opção de agendamento que possuímos é o Consulta Rápida, a diferença é que não precisamos acessar o cadastro do usuário do serviço em sua totalidade.

O caminho para o Consulta Rápida é: Atendimento – Agendamentos – Consulta Rápida

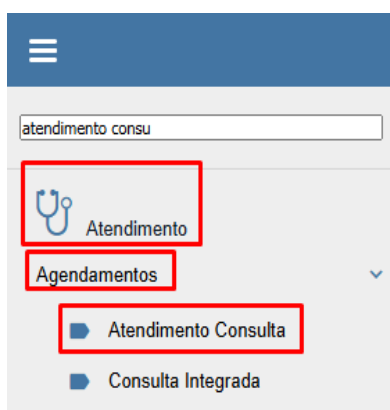


Após isso, seremos redirecionados para a mesma tela de Agendamento de Consulta do usuário do serviço, na qual precisamos preencher todas as informações necessárias.

Ao final, com todas as informações preenchidas corretamente, novamente, clicaremos em: Gravar.

Agora, iremos realizar o Atendimento de Consulta, no qual irá contabilizar para o nosso indicador em questão.

Para isso, iremos até: Atendimento – Agendamentos – Atendimento Consulta



Logo após, iremos para a tela de: Agenda De Atendimento de Consulta, na qual constam todas as informações realizadas no agendamento anterior.

Agenda De Atendimento De Consulta

Consulta | Atendimento

Unidade * 1047-1 — UNIDADE BASICA DE SAUDE UBALDINA REZENDE CARVALHO Data * 04/12/2025 Período 00:00 23:59 Listar Todo Agendamento

Profissional * 10762-1 — TESTE PROFISSIONAL — 267496137870006 CBO * 225142 — MÉDICO DA ESTRATÉGIA DE SAÚDE DA FAMÍLIA 225142

Nome do usuário do serviço

EMERGÊNCIA(0) MUITO URGENTE(0) URGENTE(0) POUCO URGENTE(0) NORMAL(4)

Ficha	Risco	Hora	Foto	Nome do Usuário do Serviço	Preparado	Consultado	Em Obs.				
1	NOR	08:00		TESTE DEZ II 35 ano(s), 8 mês(es) e 23 dia(s)	Não	Não	Não				
2	NOR	09:00		TESTE DOIS 20 ano(s), 2 mês(es) e 7 dia(s)	Não	Não	Não				
3	NOR	10:00		TESTE JUNIOR 6 ano(s), 11 mês(es) e 3 dia(s)	Não	Não	Não				
4	NOR	14:00		TESTE RN 24 dia(s)	Não	Não	Não				

Chamar
Chegou?
Cancelar
Desmarcar
Faltante
MDC
Imp. FAAS
Regulação
APAC
Imóvel
Interações
SAE
Curvas de crescimento

Página 1 de 1 Exibindo 1 - 4 de 4

Na tela de Agenda de Atendimento de Consulta, é possível já realizar o procedimento de Antropometria, clicando no botão preparo:

Dados de Saúde

Preparo

Usuário do Serviço 262919-1 - TESTE RN

Profissional 10762-1 — TESTE PROFISSIONAL — 267496137870006 NORMAL

Temperatura (°C) Glasgow

Peso 3,500 Peso em: kg Altura em: 166,54 cm IMC 16,54

Resultado do IMC Sobrepeso

IMC / IDADE: Valor menor e mais próximo de P97(17,11)

Cintura (cm) Quadril (cm) Abdomen (cm) RCQ Resultado do RCQ

Pressão Arterial (mmHg) Glicemia (mg/dL) Perímetro cef. (cm) F.R. (rpm)

Sistólica Capilar

Diastólica Pós Prandial

Pulso (bpm) Sat O2 (%)


Observação

Alergias







Medicamentos Alimentos Elementos Químicos Micro Organismos Outros

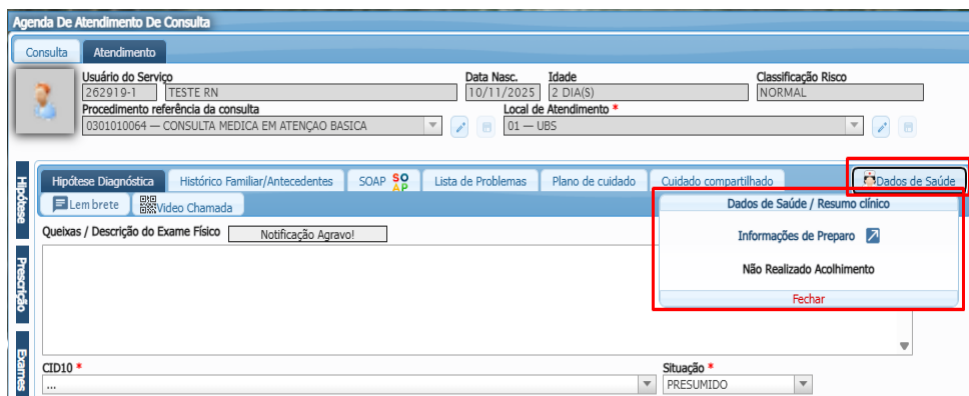
Histórico de P.A. Caderneta Vacinação Risco Cardiovascular Cancelar Gravar

Após isso iremos preencher corretamente os campos de **Peso e Altura** e clicar em

gravar  , para termos o registro correto dos dados de Antropometria, conforme as boas práticas, a criança precisa de no mínimo 9 registros simultâneos de peso e altura, assim como no mínimo 9 consultas até completar 2 anos.

Para realizarmos o atendimento do usuário do serviço, utilizaremos a opção Atender (botão verde com check)

<input type="checkbox"/>	4	NOR	14:00	 TESTE RN 24 dia(s)	04/12/2025 15:4	Não	Não					
--------------------------	---	-----	-------	---	-----------------	-----	-----	---	---	---	---	---



Agenda De Atendimento De Consulta

Consulta | Atendimento

Usuário do Serviço: 262919-1 | TESTE RN | Data Nasc: 10/11/2025 | Idade: 2 DIA(S) | Classificação Risco: NORMAL

Procedimento referência da consulta: 0301010064 — CONSULTA MEDICA EM ATENÇÃO BASICA | Local de Atendimento: 01 — UBS

Hipótese Diagnóstica | Histórico Familiar/Antecedentes | SOAP | Lista de Problemas | Plano de cuidado | Cuidado compartilhado | **Dados de Saúde**

Dados de Saúde / Resumo clínico

Informações de Preparo

Não Realizado Acolhimento

Fechar

CID10: ... | Situação: PRESUMIDO

Dentro de Agenda de Atendimento de Consulta, é possível realizar a inserção dos dados de Peso e Altura, clicando na aba **Dados de Saúde** e posteriormente em **Informações de Preparo**, abrindo a mesma tela acima para inserção correta dos dados.

Para que o indicador seja computado corretamente, podemos utilizar a aba **SOAP**, conforme orientação realizada na unidade:

Agenda De Atendimento De Consulta

Consulta | Atendimento

Usuário do Serviço: 262919-1 | TESTE RN | Data Nasc.: 10/11/2025 | Idade: 24 DIA(S) | Classificação Risco: NORMAL

Procedimento referência da consulta: 0301010064 — CONSULTA MEDICA EM ATENÇÃO BASICA | Local de Atendimento: 01 — UBS

Hipótese Diagnóstica | Histórico Familiar/Antecedentes | SOAP | Lista de Problemas | Plano de cuidado | Cuidado compartilhado | Dados de Saúde

Lem brete | Video Chamada

SUBJETIVO

(Motivo da consulta / Queixa do Paciente / Entrevista Clínica)

CIAP2 - Classificação Internacional de Atenção Primária

Observação / Nota

Adicionar | Limpar

CIAP2 Descrição	Observação	Motivo
Nenhum registro		

Página 1 de 0

OBJETIVO

(Exames Físicos e Complementares)

Adicionar

Antropometria / Glicemia capilar
Sinais vitais

AVALIAÇÃO *

(Problema Detectado / Hipótese Diagnóstica)

CIAP2 - Classificação Internacional de Atenção Primária

CID10

Observação / Nota

Inserir na lista de problemas / condição como Ativo. Adicionar | Limpar

CID10 - CIAP2	CID10 - CIAP2 Descrição	Observação	Problema
Nenhum registro			

Página 1 de 0

PLANO

(Intervenção - Procedimento)

CIAP2 - Classificação Internacional de Atenção Primária

Observação

Adicionar | Limpar

CIAP2 Descrição	Observação	Intervenção
Nenhum registro		

Página 1 de 0

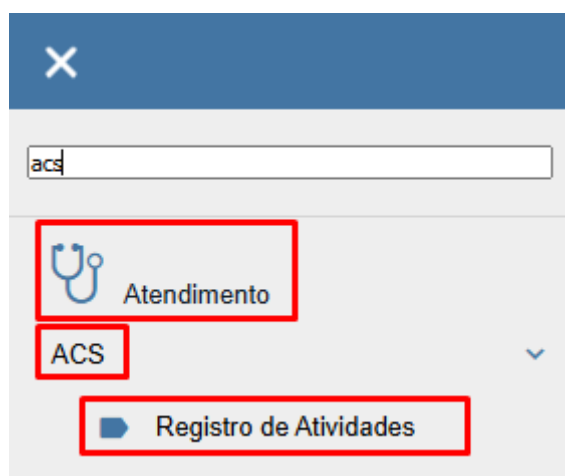
Importante: precisamos preencher corretamente as informações e fazer a inclusão de CID10 ou CIAP, não havendo nenhum em específico para que sejam computados os dados.

09. Visita da ACS

A ACS ou TACS deve realizar pelo menos duas visitas domiciliares à criança, sendo:

- Primeira visita: até 30 dias de vida;
- Segunda visita: até 6 meses de vida.

Também é possível registrar as visitas diretamente pelo **aplicativo móvel do ACS**, desde que o envio ao sistema esteja sincronizado.



Para realizarmos um registro de Visita Domiciliar dentro do SIGSS, iremos seguir o caminho: Menu – Atendimento – ACS – Registro de Atividades.

Após isso clicaremos no Botão: Novo e iremos realizar uma nova visita, como já de costume, sem quaisquer alterações.

The screenshot shows the 'Registro De Atividades De ACS' interface. At the top, there are tabs for 'Consulta' and 'Manutenção'. Below, various dropdown menus and text boxes are filled with data. A red box highlights the 'Acompanhamento' section, which includes checkboxes for 'Gestante', 'Puérpera', 'Recém Nascido', and 'Criança'. Other sections include 'Desfecho da Visita', 'Motivo da Visita', and 'Observação do Usuário'.

Importante: O acompanhamento é um motivo de visita que deve ser preenchido de acordo com qual condição foi acompanhada. Ele pode ser selecionado concomitantemente a outros motivos, exceto visita periódica. Neste caso, precisa ser garantido o motivo de visita acompanhamento > **Recém-nascido / criança**.

This is a close-up of the 'Acompanhamento' section. It lists several conditions with checkboxes: Gestante, Puérpera, Recém Nascido, Criança, Pessoa com Desnutrição, Pessoa em Reabilitação ou com Deficiência, Pessoa com Hipertensão, Pessoa com Diabetes, Pessoa com Asma, Pessoa com DPOC/Enfisema, Pessoa com Câncer, Pessoa idosa, Pessoa com outras Doença Crônicas, Pessoa com Hanseníase, Pessoa com Tuberculose, Sintomáticos respiratórios, Tabagista, Domiciliados / Acamados, Condições de Vulnerabilidade Social, Condiionalidades do Bolsa Família, Saúde Mental, Usuário de Alcool, and Usuário de Drogas. 'Recém Nascido' and 'Criança' are highlighted with a red box.

Dentro do Registro de Atividade de ACS, pode ser realizado o procedimento de Antropometria:

This screenshot shows the 'Antropometria' section. It includes fields for 'Peso' (kg), 'Altura' (m), and 'IMC'. Below these are fields for 'Temperatura (°C)' and 'Pressão arterial (mmHg)'. A red box highlights the 'Antropometria' section.

10. Registro de Vacina

O registro da vacina deve ser realizado pelo o SIGSS.

No SIGSS, registre a vacinação utilizando os imunizantes de acordo com os esquemas descritos abaixo.

Esquema Primário:

10.1 Vacina pentavalente: 3 doses de vacina(s) com os componentes difteria, tétano, pertussis (coqueluche), hepatite B e haemophilus influenzae tipo b (com intervalo mínimo de 30 dias entre as doses).

- Vacina hepatite B (HepB)
- Vacina Haemophilus influenzae (Hib)
- Vacina penta acelular (DTPa/VIP/Hib)
- Vacina tetra (DTP/Hib)
- Vacina penta (DTP/ HepB/Hib)
- Vacina hexa (DTPa/ HepB/VIP/Hib)
- Vacina DTP (DTP)
- Vacina DTPa infantil (DTPa)
- Vacina tetra acelular (DTPa/VIP)

10.2 Vacina pólio injetável (VIP): 3 doses de vacina(s) com os componentes da poliomielite na forma inativada (com intervalo mínimo de 30 dias entre as doses):

- Vacina polio injetável (VIP)
- Vacina penta acelular (DTPa/VIP/Hib)
- Vacina hexa (DTPa/ HepB/VIP/Hib)
- Vacina tetra acelular (DTPa/VIP)

10.3 Vacina sarampo, caxumba, rubéola (SCR) e Vacina sarampo, caxumba, rubéola e varicela (SCRV): 2 doses de vacinas com os componentes sarampo, caxumba e rubéola (não devem ser consideradas doses registradas antes dos 12 meses de vida da

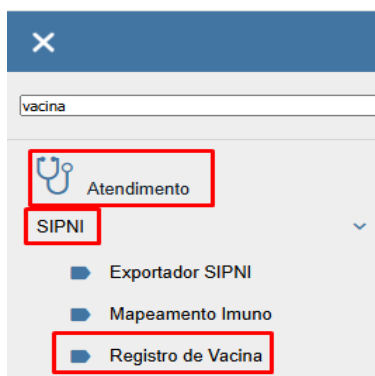
criança).

- Vacina sarampo, caxumba, rubéola (SCR)
- Vacina sarampo, caxumba, rubéola e varicela (SCRV)

10.4 Vacina pneumocócica 10-valente (VPC10): 2 doses de vacina(s) com o componente

da pneumocócica 10 valente conjugada (com intervalo mínimo de 30 dias entre as doses).

- Vacina pneumo 10 (VPC10)
- Vacina pneumo 13 (VPC13)
- Vacina adsorvida pneumocócica 15-valente (conjugada, polissacarídica) (VPC15)
- Vacina pneumo 20 (VPC20)



Para realizarmos um registro de Vacina dentro do SIGSS, iremos seguir o caminho: Menu – Atendimento – SIPNI – Registro de Vacinas.

Iremos realizar a busca do nosso usuário do serviço em Usuário do Serviço e posteriormente verificar as informações inseridas, logo após, iremos clicar no botão Novo para realizar a inserção da vacina em questão.

Após realizarmos todas as verificações e preenchimento correto dos campos obrigatórios, iremos clicar em Gravar, para que o registro seja realizado corretamente e que esteja de acordo com o indicador.

PNI - Programa Nacional De Imunização

Manutenção

Usuário do Serviço *
262919-1 — TESTE RN

Idade
24 DIA(S)

Sexo
MASCULINO

Observação

Novo registro

Data da vacina *
04/12/2025

Turno *
 Manhã Tarde Noite

Inadvertida
 SIM NÃO

Antiga Aprazamento Viajante Gestante Puerpera Com. hanseníase Aplic. Exterior?

Unidade de Saúde *
1047-1 — UNIDADE BASICA DE SAUDE UBALDINA REZENDE CA...

Profissional *
10762-1 — TESTE PROFISSIONAL

Equipe
...

Local de Aplicação *
...

Estratégia *
Rotina

Imunobiológico *
Tríplice viral — SCR

Observação da Vacina

Dose *
...

Data aprazamento
...

+ Novo **Gravar** Limpar Imprimir Lote

Histórico de Vacinação

Data	Imunobiológico	Lote	Dose	Profissional	Unidade de Saúde
------	----------------	------	------	--------------	------------------

Versão das regras vacinais
Versão: 4.3.9
e-SUS
Tipo de faturamento: ...

Dúvidas Frequentes (FAQ)

1. Quais crianças são consideradas no indicador?

Todas as crianças com até 2 anos de idade vinculadas a uma equipe eSF ou eAP, com registros válidos no SIGSS.

2. A primeira consulta precisa ocorrer obrigatoriamente na UBS?

Sim. A 1ª consulta até 30 dias de vida deve ser registrada na unidade de referência ou em atendimento domiciliar pelo profissional habilitado.

3. Quantas consultas devem ser realizadas até os 2 anos?

O mínimo é de 9 consultas de puericultura, conforme o calendário de acompanhamento infantil do Ministério da Saúde.

4. As visitas do ACS podem substituir as consultas médicas?

Não. As visitas complementam o acompanhamento, mas não substituem as consultas obrigatórias.

5. Como saber se a criança está com todas as vacinas em dia?

O sistema verifica automaticamente os registros de vacinação no SIGSS.

6. O indicador avalia o desempenho individual?

Não. Ele reflete o desempenho coletivo da equipe, considerando todas as boas práticas realizadas.

Importante entender:

O **Indicador C2 – Cuidado no Desenvolvimento Infantil** mede o acompanhamento e as boas práticas de saúde voltadas às crianças de até **2 anos de idade**, garantindo a continuidade do cuidado e a integralidade das ações na **Atenção Primária à Saúde (APS)**.

O cálculo considera **todas as ações registradas no SIGSS**, independentemente da unidade onde o atendimento foi realizado.

Ou seja, se a criança for acompanhada ou atendida por um profissional de uma **eSF** ou **eAP** em outra unidade, o registro **também será contabilizado**.

O indicador reflete o **desempenho coletivo da equipe**, e não o de um único profissional. Seu objetivo é mensurar **como a equipe garante o cuidado integral e longitudinal da criança**, incluindo **consultas de puericultura, avaliação antropométrica, visitas domiciliares e vacinação em dia**, assegurando que o desenvolvimento infantil seja acompanhado de forma contínua e qualificada desde o nascimento até os 2 anos de idade.

Referências Técnicas e Metodológicas:

- Ministério da Saúde. *Nota Metodológica C2 – Cuidado no desenvolvimento infantil*. Brasília, 2025.

[Nota Metodológica C2 - Cuidado no desenvolvimento infantil](https://www.gov.br/saude/pt-br/composicao/saps/publicacoes/fichas-tecnicas/equipes-multiprofissionais-emulti)

<https://www.gov.br/saude/pt-br/composicao/saps/publicacoes/fichas-tecnicas/equipes-multiprofissionais-emulti>