


Manual — Cuidado da pessoa idosa

8 DE JANEIRO 2025

MV SISTEMAS

Criado por: Antônio Lima e Yago de Queiroz

Versão documento: 2.0



NOTA METODOLÓGICA C6 - CUIDADO DA PESSOA IDOSA

Checklist para bons resultados:

Para validação do atendimento, o usuário do serviço deve estar identificado com:

- Nome completo;
- Data de nascimento;
- Cartão Nacional de Saúde (CNS) ou Cadastro de Pessoa Física (CPF) válidos (os dois são de grande importância para o cadastro, sempre deixar os dois, quando puder);
- Dados em conformidade com o Cadastro Nacional de Saúde (CadSUS).
- Verificar se o usuário do serviço possui a Ficha Individual devidamente preenchida (**de grande importância**).

É de suma importância, que o usuário do serviço tenha sua **Ficha Individual** corretamente preenchida em Usuário do Serviço e também esteja com a vinculação correta da equipe que está realizando os atendimentos em questão.

Dados primários | Endereço | Documentação | **Ficha individual** | Outras informações | Arquivo | Bloqueio | Portal | Informações do Usuário

Unidade (CNS) * 1047-1 — UNIDADE BASICA DE SAUDE UBALDINA REZENDE CARVALHO — 7657307	Profissional (CNS) * 10762-1 — TESTE PROFISSIONAL — 267496137870006
CBO * 515105 — AGENTE COMUNITÁRIO DE SAÚDE 515105	Equipe (INE) 0001601342 — PSF - XVIII

Termo de recusa do cadastro individual de atenção básica
Eu, TESTE DEZ II, portador(a) do RG nº, gozando de plena consciência dos meus atos, recuso este cadastro, mesmo que isso facilite o acompanhamento da minha saúde e de meus familiares. Estou ciente de que essa recusa não implicará o não atendimento na unidade de saúde.

1. Conceito do Indicador

O Indicador C6 – Cuidado da Pessoa Idosa tem como objetivo avaliar o acesso e o acompanhamento efetivo das pessoas idosas (com 60 anos ou mais) na Atenção Primária à Saúde (APS).

O cálculo reflete a qualidade e a continuidade do cuidado, considerando consultas, registros de peso e altura, visitas domiciliares e vacinação contra influenza.

Quanto maior o percentual, melhor o desempenho da equipe em relação à atenção integral à população idosa.

2. CBOs Considerados no Cálculo

2.1 Profissionais da eSF

Grupo de CBO utilizados para todas as consultas de atendimento individual, presencial ou remoto:

- **2235** - Enfermeiros
- **2231 / 2251 / 2252 / 2253** – Médicos

Grupo de CBO utilizados para o cálculo do indicador (considera-se a habilitação para execução de procedimentos e atendimentos conforme a tabela SIGTAP):

- **2235** - Enfermeiros e afins;
- **2231 / 2251 / 2252 / 2253** - Médicos;
- **2232** - Cirurgiões-dentistas;
- **2234** - Farmacêuticos;
- **2236** - Fisioterapeutas;
- **2238** - Fonoaudiólogos;
- **2237** - Nutricionistas;
- **2241** - Profissionais da Educação Física;
- **3222** - Técnicos e auxiliares de enfermagem;
- **2239-05** - Terapeutas ocupacionais;
- **3224** - Técnicos de Odontologia;
- **5151-05** - Agente Comunitário de Saúde;
- **3222-55** - Técnico em Agente Comunitário de Saúde.

3. Modelos de Informação Considerados

3.1 Ficha de Atendimento Individual

- Inclui atendimentos **presenciais, domiciliares e remotos**;
- Deve conter **CNS do profissional e do cidadão**, com vínculo ativo e CBO válido;
- Considera consultas **médicas e de enfermagem** registradas no SIGSS;
- Para as boas práticas, são válidos:

- **Consultas médicas ou de enfermagem** no último ano;
- **Registro simultâneo de peso e altura** (avaliação antropométrica);
- **Registro de vacina contra influenza a cada 12 meses;**
- **Duas Visitas domiciliares por ACS/TACS**, com intervalo mínimo de 30 dias a cada **12 meses**.

3.2 Ficha de Atividade Coletiva

- Pode complementar o acompanhamento das pessoas idosas **em grupos de promoção da saúde;**
- É considerada **válida** quando registrada com **CNS e CBO compatíveis**, e vinculada ao idoso cadastrado.
- Exige registro do profissional e dos participantes com CNS identificado;
- Deve estar alocada em equipe e Cnes válidos.

4. Parâmetros de Classificação

Classificação	Intervalo	Interpretação
Ótimo	> 75 e ≤ 100	Excelente cuidado e acompanhamento do idoso.
Bom	> 50 e ≤ 75	Boa regularidade, com espaço para melhorar.
Suficiente	> 25 e ≤ 50	Cobertura parcial; precisa ampliar o acompanhamento.
Regular	≤ 25	Baixa execução das ações de cuidado.

5. Fórmula do Cálculo

O Indicador C6 utiliza pontuação de 0 a 100 pontos, baseada nas boas práticas realizadas e registradas no período.

- **Numerador:** soma das pontuações individuais atribuídas a cada pessoa idosa (consultas, antropometria, visitas e vacinação).
- **Denominador:** número total de pessoas idosas (≥ 60 anos) vinculadas à equipe no

período avaliado.

- **Resultado:** média da pontuação obtida pelas pessoas idosas da equipe, variando de 0 a 100 pontos.

Código	Boa Prática	Critério	Pontos
A	Consulta	1 consulta médica ou de enfermagem nos últimos 12 meses	25 pts
B	Antropometria	Peso + altura no mesmo atendimento	25 pts
C	Visitas domiciliares	2 visitas com ≥ 30 dias de intervalo	25 pts
D	Vacina Influenza	1 dose anual registrada no SIGSS/RNDS	25 pts

6. Cálculo no SIGSS

O SIGSS calcula o Indicador C6 atribuindo pontos conforme o registro das boas práticas para cada pessoa idosa.

O sistema executa os seguintes passos:

Identifica as pessoas idosas elegíveis ≥ 60 anos, cadastro ativo.

Verifica cada boa prática realizada no período, atribuindo pontuação parcial:

$$\text{Pontuação final da equipe} = \frac{\sum(\text{pontuação individual de cada idoso})}{\text{n}^\circ \text{ total de idosos elegíveis}}$$

7. Como realizar tais ações no SIGSS:

7.1 Atendimento de Consulta

Temos duas opções, tanto pelo o Usuário de Serviço quanto por Consulta Rápida, para que possamos realizar corretamente o agendamento do usuário do serviço e seu

posterior atendimento.

Usuário Do Serviço

Consulta Manutenção Usuário do Serviço ATIVO, cadastrado em: 08/06/2021 20:54:13, última atualização em: 19/08/2024 15:20:03, por: DBAMV

Diados primários Endereço Documentação Ficha individual Outras informações Arquivo Bloqueio Portal Informações do Usuário

Situação ATIVO INATIVO Código 99592-1 Nome * TESTE DOIS Cadastro CNS: ?
Atualizado por CNS: Não Foto

Sexo * FEMININO Nome Social

Nascimento * 27/09/2005 Cartão SUS (Definitivo) * 886409366550007 Web + Cadastro Unico Código do Cidadão NUm. Ident. Social (NIS)

(DDD) / Telefone 1 * 61 994956685 Tipo Tel. 1 * CELULAR (DDD) / Telefone 2 21 21050000 Tipo Tel. 2 RESIDENC... (DDD) / Telefone 3 ... Tipo Tel. 3 ...

Raça/Cor * BRANCA Comunidade Quilombola ... Situação familiar ...

Profissão ACROBATA Religião ...

Grau de instrução ENSINO FUNDAMENTAL 1ª a 4ª SÉRIES Estado civil IGNORADO Nacionalidade * BRASILEIRA

Nome da Mãe * NOME INCOMPLETO Desconhecido Estrangeiro

Nome do Pai * NOME INCOMPLETO Desconhecido Estrangeiro

Nome do cônjuge

Observação

Pessoa com Deficiência
 Permite receber SMS/EMAIL?
 Possui irmão Gêmeo
 Transtorno do Espectro Autista (TEA)
 Recebe Benefício de Prestação Contínuada - BPC

+ Novo Alterar Gravar Cancelar Imprimir **Agendamento** Integração SOUL

Após verificar todas as informações, iremos clicar em: Agendamento

Conforme imagem, iremos utilizar a opção: Agendamento de Consulta e clicar para selecionar, seremos levados até a tela de: Agendamento de Consulta

Agendamento de Triagem
Agendamento de Consulta
Agendamento de Exame
Lista de Espera
Procedimento Ambulatorial

Nesta tela, iremos realizar o preenchimento de todas as informações necessárias para o correto agendamento e posterior atendimento do nosso usuário do serviço, conforme imagem:

The screenshot shows a web application interface for scheduling appointments. The form is titled 'Agendamento De Consulta' and includes several sections:

- Manutenção:** Fields for 'Código', 'Tipo Agenda' (General, Specialized, Dental, Urgency, D.I.), 'Solicitante' (1047-1 - UNIDADE BASICA DE SAUDE UBALDINA REZENDE CARVALHO), 'Procedimento' (0301010064 - CONSULTA MEDICA EM ATENCAO BASICA), 'CBO (Especialidade)' (225142 - MEDICO DA ESTRATEGIA DE SAUDE DA FAMILIA 225142), 'Convênio' (1-1 - SUS), and 'Valor' (R\$ 7,1).
- Usuário do Serviço:** Field for 'Usuário do Serviço' (55882-1 - TESTE JUNIOR) and 'Idade' (6 ANO(S)).
- Filtros de busca:** Fields for 'Profissional Destino' (10762-1 - TESTE PROFISSIONAL - 267496137870006) and 'Local de Atendimento' (1047-1 - UNIDADE BASICA DE SAUDE UBALDINA REZENDE CARVALHO).
- Equipe do Profissional Destino:** Field for 'Equipe do Profissional Destino' (0001599976 - PSF - XII).
- Competência:** Field for 'Competência' (Dezembro) and 'Data' (2025).
- Table:** A table with columns 'Data', 'Turno/Horário', 'Vagas Total', and 'Vagas Disp.'. It shows one row for 'UNIDADE BASICA DE SAUDE UBALDINA REZENDE CARVALHO' with 'TESTE PROFISSIONAL' having 299 total and 299 available vacancies.

Importante saber: Os procedimentos válidos para Agendamento são

03.01.01.003-0 - Consulta de profissionais de nível superior na atenção primária (exceto médico)

03.01.01.006-4 - Consulta médica em atenção primária

03.01.01.025-0 - Teleconsulta na atenção primária

Após o preenchimento correto das informações, com os **CBOs** que fazem parte do indicador, temos abaixo a informação: **Equipe do Profissional Destino**, iremos verificar se a equipe está correta na unidade de agendamento, caso não esteja, por gentileza procurar o gerente para que possa analisar.

Após verificarmos todos os campos se estão preenchidos de forma correta, iremos clicar em Gravar, para que nossa consulta seja agendada.

Caso seja uma consulta de demanda espontânea, podemos utilizar a flag D.I (Demanda Imediata):

Agendamento De Consulta

Manutenção Informações

Código: Tipo Agenda: Geral Especializada? Odonto? Urgência? **D.I**

Solicitante *
1047-1 — UNIDADE BASICA DE SAUDE UBALDINA REZENDE CARVALHO

Procedimento *
0301010064 — CONSULTA MEDICA EM ATENÇÃO BASICA

CBO (Especialidade) *
225142 — MÉDICO DA ESTRATÉGIA DE SAÚDE DA FAMÍLIA 225142

Convênio *
1-1 — SUS Valor: R\$ 7,1

Usuário do Serviço *
55882-1 — TESTE JUNIOR Idade: 6 ANO(S)

Observação

Filtros de busca

Profissional Destino: 10762-1 — TESTE PROFISSIONAL — 267496137870006 Local de Atendimento: 1047-1 — UNIDADE BASICA DE SAUDE UBALDINA REZENDE CARVALHO

Equipe do Profissional Destino *
0001599976 — PSF - XII

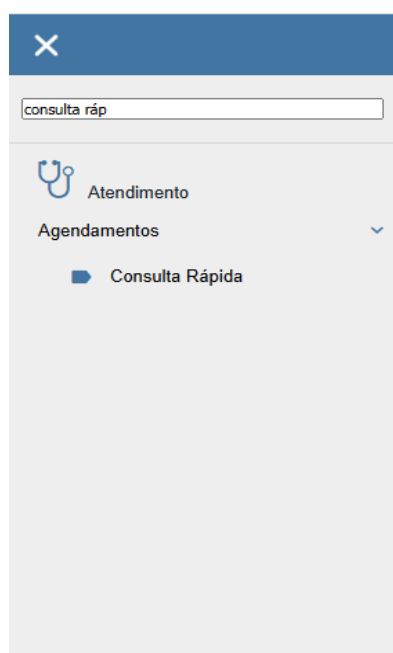
Competência: Dezembro Data: 03/12/2025

Data	Turno/Horário	Vagas Total	Vagas Disp.
UNIDADE BASICA DE SAUDE UBALDINA REZENDE CARVALHO			
TESTE PROFISSIONAL		15 Vagas	15 Vagas

Lembrando que tanto Consultas Agendadas, Urgência e D.I serão calculadas corretamente no Indicador mencionado. Desde que os profissionais façam parte das equipes citadas.

Outra opção de agendamento que possuímos é o Consulta Rápida, a diferença é que não precisamos acessar o cadastro do usuário do serviço em sua totalidade.

O caminho para o Consulta Rápida é: Atendimento – Agendamentos – Consulta Rápida

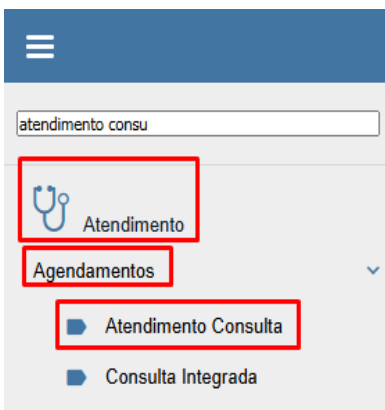


Após isso, seremos redirecionados para a mesma tela de Agendamento de Consulta do usuário de serviço, na qual precisamos preencher todas as informações necessárias.

Ao final, com todas as informações preenchidas corretamente, novamente, clicaremos em: Gravar.

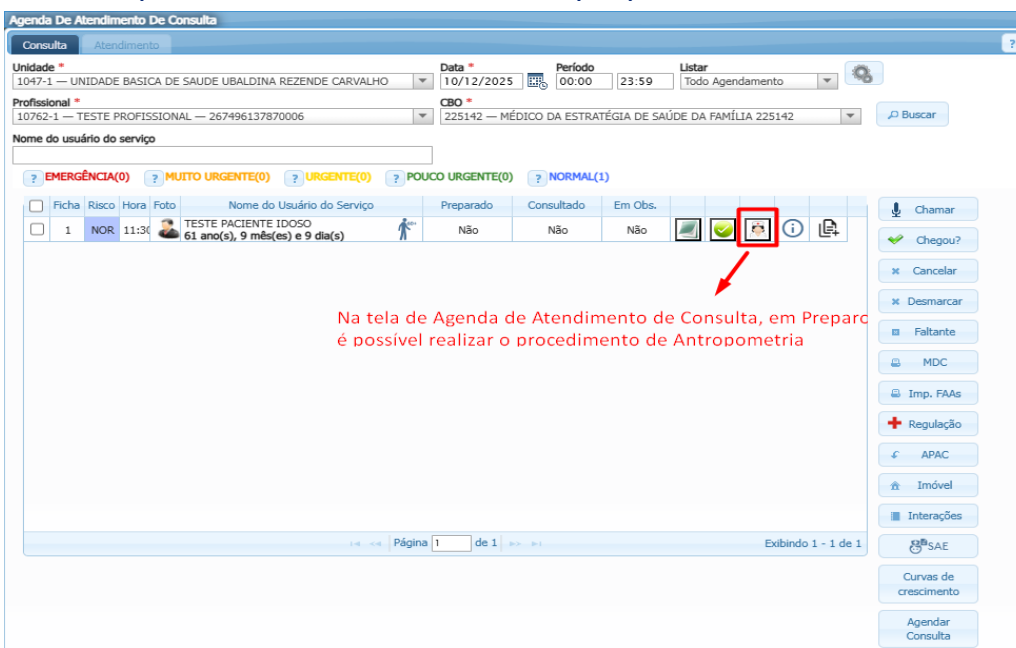
Agora, iremos realizar o Atendimento de Consulta, no irá contabilizar para o nosso indicador em questão.

Para isso, iremos até: Atendimento – Agendamentos – Atendimento Consulta



Logo após, iremos para a tela de: Agenda De Atendimento de Consulta, na qual consta todas as informações realizadas no agendamento anterior.

Na tela de Agenda de Atendimento de Consulta, é possível já realizar o procedimento de Antropometria, clicando no botão preparo:



Após isso iremos preencher corretamente os campos de **Peso e Altura** e clicar em **gravar**, para termos o registro correto dos dados de Antropometria, conforme regras, é necessário ser realizado a cada 12 meses.

Dados de Saúde

Preparo

Usuário do Serviço: 262927-1 - TESTE PACIENTE IDOSO

Profissional: 10762-1 — TESTE PROFISSIONAL — 267496137870006

Temperatura (°C): Glasgow

Peso: 80 kg, Altura: 1,75 m, IMC: 26,12, Resultado do IMC: Adequado ou Eutrófico

Cintura (cm), Quadril (cm), Abdomen (cm), RCQ, Resultado do RCQ

Pressão Arterial (mmHg) Sistólica, Diastólica

Glicemia (mg/dL) capilar, Pós Prandial

Perímetro cef. (cm), Pulso (bpm)

F.R. (rpm), Sat O2 (%)

Observação

Alergias: Medicamentos, Alimentos, Elementos Químicos, Micro Organismos, Outros

Histórico de P.A., Caderneta Vacinação, Risco Cardiovascular, Cancelar, Gravar

Para realizarmos o atendimento do usuário do serviço, utilizaremos a opção Atender (botão verde com check)

<input type="checkbox"/>	Ficha	Risco	Hora	Foto	Nome do Usuário do Serviço	Preparado	Consultado	Em Obs.					
<input type="checkbox"/>	1	NOR	11:30		TESTE PACIENTE IDOSO 61 ano(s), 9 mês(es) e 9 dia(s)		10/12/2025 09:2	Não	Não				

Dentro de Agenda de Atendimento de Consulta, é possível realizar a inserção dos dados de Peso e Altura, clicando na aba **Dados de Saúde** e posteriormente em **Informações de Preparo**, irá abrir a mesma tela acima para inserção correta dos dados.

Agenda De Atendimento De Consulta

Consulta | Atendimento

Usuário do Serviço: 262927-1 | TESTE PACIENTE IDOSO | Data Nasc.: 01/03/1964 | Idade: 61 ANO(S), 9 MÊS(ES) E 9 DIA(S) | Classificação Risco: NORMAL

Procedimento referência da consulta: 0301010064 — CONSULTA MEDICA EM ATENÇÃO BASICA | Local de Atendimento: 01 — UBS

Hipótese Diagnóstica | Histórico Familiar/Antecedentes | SOAP | Lista de Problemas | Plano de cuidado | Cuidado compartilhado | **Dados de Saúde**

Dados de Saúde / Resumo clínico

Informações de Preparo

Peso: 80,00 kg
Altura: 1,75 m
IMC: 26,12 - Adequado ou Eutrófico
Profissional: TESTE PROFISSIONAL - CRM: 99999

SUBJETIVO

(Motivo da consulta / Queixa do Paciente / Entrevista Clínica)

CIAP2 - Classificação Internacional de

Observação / Nota

Adicionar | Limpar

Fechar

CIAP2 Descrição | Observação | Motivo

Página 1 de 0

Nenhum registro

Para que o indicador seja computado corretamente, podemos utilizar a aba **SOAP**, conforme orientação realizada na unidade:

Agenda De Atendimento De Consulta

Consulta | Atendimento

Usuário do Serviço: 2629271 | TESTE PACIENTE IDOSO | Data Nasc.: 01/03/1964 | Idade: 01 ANO(S), 0 MES(ES) E 9 DIA(S) | Classificação Risco: NORMAL

Procedimento referência da consulta: 0301010064 — CONSULTA MEDICA EM ATENÇÃO BASICA | Local de Atendimento: 01 — UBS

Hipótese Diagnóstica | Histórico Familiar/Antecedentes | **SOAP** | Lista de Problemas | Plano de cuidado | Cuidado compartilhado | Dados de Saúde

Lem brete | Video Chamada

SUBJETIVO

(Motivo da consulta / Queixa do Paciente / Entrevista Clínica)

CIAP2 - Classificação Internacional de Atenção Primária

Observação / Nota

Adicionar | Limpar

CIAP2 Descrição	Observação	Motivo
Nenhum registro		

OBJETIVO

(Exames Físicos e Complementares)

Adicionar

Antropometria / Glicemia capilar
Sinais vitais

AVALIAÇÃO *

(Problema Detectado / Hipótese Diagnóstica)

CIAP2 - Classificação Internacional de Atenção Primária

CID10

Observação / Nota

Inserir na lista de problemas / condição como Ativo. Adicionar | Limpar

CID10 - CIAP2	CID10 - CIAP2 Descrição	Observação	Problema
Nenhum registro			

PLANO

(Intervenção - Procedimento)

CIAP2 - Classificação Internacional de Atenção Primária

Observação

Adicionar | Limpar

CIAP2 Descrição	Observação	Intervenção
Nenhum registro		

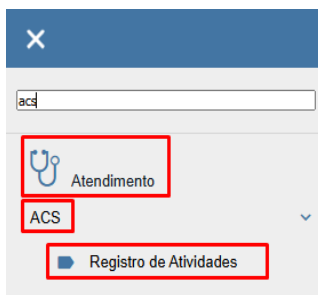
Importante: Precisamos preencher corretamente as informações e a inclusão de CID10 ou CIAP, não há nenhum em específico para que seja computado os dados.

09. Visita da ACS

Realizar **por pelo menos duas visitas domiciliares** a pessoas idosas, feitas por **ACS ou TACS**, com **intervalo mínimo de 30 dias** entre elas, dentro dos **últimos 12 meses**.

Também é possível registrar as visitas diretamente pelo **aplicativo móvel do ACS**, desde que o envio ao sistema esteja sincronizado

Para realizarmos um registro de Visita Domiciliar dentro do SIGSS, iremos seguir o caminho: Menu – Atendimento – ACS – Registro de Atividades



Após isso clicaremos no Botão: Novo e iremos realizar uma nova visita, como já de costume, o acompanhamento é um motivo de visita, que deve ser preenchido de acordo com qual condição foi acompanhada. Ele pode ser selecionado concomitantemente a outros motivos, **exceto visita periódica**. Neste caso precisa ser garantido o **motivo de visita acompanhamento > pessoa idosa** (semelhante ao procedimento que está descrito na nota metodológica da saúde da criança).

Importante: É necessário inserimos o Motivo da Visita corretamente, para que nosso indicador seja alcançado. Lembrando que o indicador é para pessoas a partir de 60 anos ou mais.

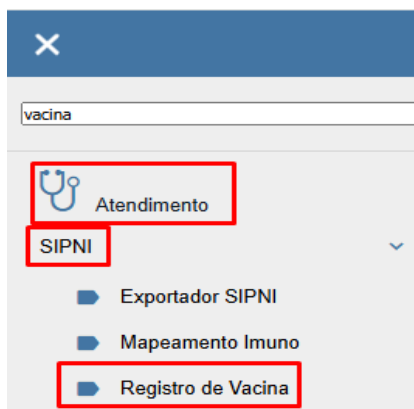
10. Registro de Vacina

O registro da vacina deve ser realizado pelo o SIGSS

Selecione a **dose única anual** referente à vacinação contra influenza, utilizando um dos seguintes códigos:

- **33 – Vacina Influenza Trivalente, ou**
- **77 – Vacina Influenza Tetraivalente.**

Para realizarmos um registro de Vacina dentro do SIGSS, iremos seguir o caminho: Menu – Atendimento – SIPNI – Registro de Vacinas



Iremos realizar a busca do nosso usuário do serviço em Usuário do Serviço e posteriormente verificar as informações inseridas, logo após, iremos clicar no botão Novo para realizar a inserção da vacina em questão.

Após realizarmos todas as verificações e preenchimento correto dos campos obrigatórios, iremos clicar em Gravar, para que o registro seja realizado corretamente e possamos pontuar nos indicadores.

Usuário do Serviço *       

262927-1 — TESTE PACIENTE IDOSO

Idade

61 ANO(S), 9 MÊS(ES) E 9 DIA(S)

Sexo

MASCULINO

Observação

Novo registro

Data da vacina *

10/12/2025

Turno *

Manhã Tarde Noite

Inadvertida

SIM NÃO

Antiga Aprazamento Viajante Gestante Puerpera Com. hanseníase Aplic. Exterior?

Unidade de Saúde *

1047-1 — UNIDADE BASICA DE SAUDE UBALDINA REZENDE CA...

Fila

...

Profissional *

10762-1 — TESTE PROFISSIONAL

CBO *

225142 — MÉDICO DA ESTRATÉGIA DE SAÚDE DA FAMÍLIA 225...

Equipe

...

Grupo de Atendimento *

FALXA ETÁRIA

Local de Aplicação *

...

Via de Administração *

...

Estratégia *

Rotina

Imunobiológico *

Vacina influenza trivalente — INF3

Lote / Laboratório *

...

Observação da Vacina

...

Dose *

...

Data aprazamento

...

+ Novo

Gravar

Limpar

Imprimir

Lote



Versão das regras vacinais

Versão: 4.3.9

e-SUS

Tipo de faturamento: ...

Dúvidas Frequentes (FAQ)

1. Como saber se o idoso será contabilizado no indicador?

A pessoa idosa será contabilizada se estiver vinculada à equipe da APS (eSF ou eAP), possuir cadastro ativo no SIGSS, e se as boas práticas (consulta, peso e altura, duas visitas domiciliares e vacinação contra influenza) estiverem devidamente registradas e finalizadas.

2. Quantas visitas domiciliares são necessárias?

São exigidas duas visitas domiciliares realizadas por ACS ou TACS, com intervalo mínimo de 30 dias entre elas, registradas nos últimos 12 meses.

3. Onde registrar as visitas domiciliares?

O registro deve ser feito no SIGSS, em Atendimento > ACS > Registro de Atividades, ou pelo aplicativo móvel do ACS, com envio sincronizado ao sistema.

4. Como registrar a vacinação contra influenza?

No menu Atendimento > SIPNI > Registro de Vacina, deve-se registrar a dose única anual (códigos 33 – Trivalente ou 77 – Tetravalente) e verificar se o faturamento da vacina está configurado para envio à RNDS (RIA).

5. Consultas de qualquer profissional contam?

Não. Somente contam as consultas realizadas por **profissionais com CBO elegível**, ou seja, **médicos ou enfermeiros**, desde que **registradas corretamente no SIGSS**.

6. O que fazer se o idoso não tiver CNS válido?

O CNS é obrigatório. Oriente a atualização do cadastro no CadSUS antes de realizar ou registrar o atendimento no SIGSS.

7. A pessoa idosa precisa ser atendida apenas pela equipe de origem?

Não. O idoso pode ser atendido por outras unidades ou equipes da APS, desde que haja vínculo ativo e o registro seja feito corretamente no SIGSS.

8. As vacinas aplicadas fora da unidade contam?

Sim, desde que o registro conste na RNDS e o idoso esteja vinculado à equipe no SIGSS.

Erros Comuns:

Erro	Consequência	Como Evitar
Falta de CNS válido no cadastro do idoso	O Registro não é considerado no cálculo do indicador.	Certifique-se de que o CNS esteja ativo e atualizado no CadSUS antes de registrar o atendimento no SIGSS.
Visitas domiciliares registradas com intervalo menor que 30 dias	As visitas não são reconhecidas como válidas e não pontuam.	Garanta que haja pelo menos 30 dias de intervalo entre as duas visitas registradas no SIGSS.
Registro de vacinação ausente ou incorreto	A vacinação contra influenza não é contabilizada.	Registre corretamente a dose anual no SIGSS, utilizando os códigos 33 (trivalente) ou 77 (tetraivalente) e verifique o envio à RNDS (RIA).
Peso e altura registrados em dias diferentes	O sistema não reconhece o registro como avaliação antropométrica.	Realize e registre peso e altura no mesmo dia no SIGSS.
Idoso não vinculado à equipe da APS	O usuário não é incluído no denominador do indicador.	Verifique o vínculo ativo da pessoa idosa à equipe (eSF/eAP) no SIGSS antes de registrar o atendimento.

Importante entender:

O **Indicador C6 – Cuidado da Pessoa Idosa** contabiliza todas as boas práticas de cuidado realizadas com pessoas idosas vinculadas à equipe da **Atenção Primária à Saúde (APS)**, independentemente da unidade onde o atendimento foi registrado.

Ou seja, se a pessoa idosa foi acompanhada ou atendida por um profissional de uma **eSF ou eAP** em outra unidade, esse registro também será considerado no cálculo.

O indicador reflete o **desempenho coletivo da equipe**, e não o de um único profissional. Seu objetivo é mensurar **como a equipe garante o cuidado integral** e contínuo à pessoa idosa, promovendo o acompanhamento de consultas, visitas domiciliares, avaliação antropométrica e vacinação, ações que demonstram a **efetividade do cuidado longitudinal na APS**.

Referências Técnicas e Metodológicas:

- Ministério da Saúde. *Nota Metodológica C6 – Cuidado da pessoa idosa*. Brasília, 2025.

[Nota Metodológica C6 - Cuidado da pessoa idosa.pdf](#)

<https://www.gov.br/saude/pt-br/composicao/saps/publicacoes/fichas-tecnicas/equipes-multiprofissionais-emulti>