

# Manual — Cuidado da mulher na prevenção do câncer

---


8 DE JANEIRO 2025

---

MV SISTEMAS

Criado por: Antônio Lima e Yago de Queiroz

Versão documento: 2.0



# NOTA METODOLÓGICA C7 - CUIDADO DA MULHER NA PREVENÇÃO DO CÂNCER

## Checklist para bons resultados:

Para validação do atendimento, o usuário do serviço deve estar identificado com:

- Nome completo;
- Data de nascimento;
- Cartão Nacional de Saúde (CNS) ou Cadastro de Pessoa Física (CPF) válidos (os dois são de grande importância para o cadastro, sempre deixar os dois, quando puder);
- Dados em conformidade com o Cadastro Nacional de Saúde (CadSUS).
- Verificar se o usuário do serviço possui a Ficha Individual devidamente preenchida (**de grande importância**).

É de suma importância, que o usuário do serviço tenha sua **Ficha Individual** corretamente preenchida em Usuário do Serviço e também esteja com a vinculação correta da equipe que está realizando os atendimentos em questão.

Dados primários	Endereço	Documentação	Ficha individual	Outras informações	Arquivo	Bloqueio	Portal	Informações do Usuário
Unidade (CNS) *		Profissional (CNS) *						
1047-1 — UNIDADE BASICA DE SAUDE UBALDINA REZENDE CARVALHO — 7657307		10762-1 — TESTE PROFISSIONAL — 267496137870006						
CBO *		Equipe (INE)						
515105 — AGENTE COMUNITÁRIO DE SAÚDE 515105		0001601342 — PSF - XVIII						
<input type="checkbox"/> Termo de recusa do cadastro individual de atenção básica Eu, TESTE DEZ II, portador(a) do RG nº, gozando de plena consciência dos meus atos, recuso este cadastro, mesmo que isso facilite o acompanhamento da minha saúde e de meus familiares. Estou ciente de que essa recusa não implicará o não atendimento na unidade de saúde.								

## 1. Conceito do Indicador

O Indicador C7 avalia o acesso e o acompanhamento efetivo de mulheres e homens transgênero na Atenção Primária à Saúde (APS), considerando práticas essenciais relacionadas à saúde sexual e reprodutiva, vacinação contra HPV e rastreamento do câncer do colo do útero e de mama.

Seu objetivo é monitorar se a APS está garantindo ações preventivas fundamentais ao longo dos ciclos de vida, com captação precoce e cuidado contínuo.

---

## 2. Critérios de Elegibilidade das Equipes

Para serem consideradas no cálculo:

- **Equipes válidas:** eSF (tipo 70) e eAP (tipo 76), conforme Portaria GM/MS nº 3.493/2024.
- **Usuários elegíveis:**
  - Pessoas de **09 a 69 anos**, cadastradas e vinculadas à equipe.
  - Sexo feminino **ou** sexo masculino com identidade de gênero **“Homem transgênero”**.
- **Exclusões automáticas:**
  - Mudança de território.
  - Mudança de equipe.
  - Óbito registrado no SIGSS e CadSUS.

## 3. CBOs CONSIDERADOS NO CÁLCULO

### 3.1 Para consultas presenciais ou remotas

- **2235** – Enfermeiros
- **2231 / 2251 / 2252 / 2253** – Médicos

### 3.2 Para todos os procedimentos do indicador

- **2235** – Enfermeiros
- **2231 / 2251 / 2252 / 2253** – Médicos

- 
- **2516-05** – Assistente Social
  - **2234-45** – Farmacêutico(a)
  - **2236-05** – Fisioterapeuta
  - **2238-10** – Fonoaudiólogo(a)
  - **2237-10** – Nutricionista
  - **2515-10** – Psicólogo(a)
  - **2239-05** – Terapeuta ocupacional
  - **3222** – Técnico/Auxiliar de Enfermagem

#### **Vacinação contra HPV:**

Qualquer profissional habilitado

## **4. Modelos de Informação Considerados**

### **4.1 Registro de Atendimento Individual (SIGSS)**

**São considerados os atendimentos registrados no SIGSS, incluindo:**

- atendimentos **presenciais, domiciliares** ou **remotos**;
- atendimentos **agendados (demanda programada)** ou **demanda espontânea**;
- atendimentos voltados à **saúde sexual e reprodutiva**;
- atendimentos relacionados ao rastreamento do **câncer do colo do útero ou de mama**, são eles: **CID/CIAP relacionado a rastreamento preventivo (ex.: Z01.4, Z12.4, Z12.3)**
- registros feitos por profissionais com CBO válido.

**Este registro é utilizado para:**

- orientação sobre sexualidade, prevenção e saúde reprodutiva;

- 
- solicitação de exames de mama e de colo uterino;
  - avaliação clínica;
  - retornos assistenciais.

## 4.2 Registro de Procedimentos (SIGSS)

### São considerados:

- coleta de **exame citopatológico**;
- coleta de **exame HPV**;
- procedimentos de **auto-coleta** (quando aplicável);
- **mamografia** (quando registrada como procedimento solicitado ou avaliado);
- demais procedimentos utilizados para rastreamento dos cânceres cobertos pelo indicador.

### Esses registros devem estar:

- vinculados ao atendimento da mulher ou homem trans elegível;
- com data válida no período determinado pela Nota Metodológica;

### Exame do colo do útero (citopatológico):

- Códigos SIGTAP aceitos:
- **02.01.02.003-3 - Coleta de citopatológico de colo uterino**
- **02.03.01.008-6 - Exame citopatológico cérvico vaginal/microflora-rastreamento;**
- **02.03.01.001-9 - Exame citopatológico cérvico-vaginal/microflora;**
- **02.01.02.007-6 - Coleta de material do colo do útero para exame molecular de detecção de HPV;**
- **02.01.02.008-4 - Entrega de material obtido por auto coleta para exame molecular para detecção de HPV, no colo do útero;**
- Faixa etária válida: **25 a 64 anos**

- 
- Periodicidade válida: **a cada 3 anos (36 meses)**

### **Mamografia bilateral:**

Códigos SIGTAP aceitos:

- **02.04.03.018-8 – Mamografia bilateral para rastreamento**

Faixa etária válida: **50 a 69 anos**

Periodicidade válida: **a cada 2 anos (24 meses)**

**O Ministério ampliou a faixa etária do público alvo para rastreamento do câncer de mama para 50 a 74 anos. A nota no MS ainda não está atualizada, é provável que saia um atualização em breve.**

### **4.3 Registro de Vacinação no SIGSS (HPV)**

**São válidos os registros da vacinação contra HPV realizados na tela:**

#### **SIPNI - Registro de Vacina**

O sistema aceita:

- HPV quadrivalente
- HPV nonavalente

É necessário que o registro contenha:

- imunobiológico correto,
- dose aplicada,
- data da administração,
- CNS do profissional aplicador,
- lotes e identificação da estratégia.

## **5. Fórmula do Cálculo**

O indicador soma pontos conforme **quatro boas práticas**, totalizando **100 pontos possíveis por pessoa**.

---

**Rastreamento para câncer de colo do útero (25 a 64 anos):**

$$\text{Resultado} = \frac{\text{Mulheres com exame citopatológico válido nos últimos 36 meses}}{\text{Total de mulheres de 25–64 anos elegíveis}} \times 100$$

**Rastreamento para câncer de Mama (50 a 69 anos):**

$$\begin{aligned} &\text{Resultado} \\ &= \frac{\text{Mulheres com mamografia válida nos últimos 24 meses}}{\text{Total de mulheres de 50–69 anos elegíveis}} \\ &\times 100 \end{aligned}$$

**Vacina HPV (meninas de 9 a 14 anos)**

$$\text{Resultado} = \frac{\text{Meninas de 9–14 anos com pelo menos 1 dose válida de HPV}}{\text{Total de meninas de 9–14 anos elegíveis}} \times 100$$

**Atenção à Saúde Sexual e Reprodutiva (14 a 69 anos)**

$$\text{Resultado} = \frac{\text{Mulheres de 14–69 anos com atendimento válido de saúde sexual e reprodutiva}}{\text{Total de mulheres de 14–69 anos elegíveis}} \times 100$$

Boa prática	Descrição	Pontos
A	1 exame de rastreamento do colo uterino (últimos 36 meses), 25 a 64 anos	20
B	1 dose da vacina HPV (9 a 14 anos, sexo feminino)	30
C	1 atendimento presencial/remoto sobre saúde sexual e reprodutiva (últimos 12 meses), 14 a 69 anos	30
D	1 exame de rastreamento de mama (últimos 24 meses), 50 a 69 anos	20

## 6. Cálculo no SIGSS

- No SIGSS, o cálculo segue os mesmos critérios da Nota Metodológica.
  - **Numerador:** soma dos pontos das boas práticas realizadas e registradas.
  - **Denominador:** total de mulheres e homens transgênero elegíveis na equipe.

O SIGSS considera:

**Para colo do útero (citopatológico):**

- Usuária tem 25–64 anos?
- Tem pelo menos 1 exame válido nos últimos 36 meses?

**Para mama (mamografia):**

- Usuária tem 50–69 anos?
- Tem pelo menos 1 mamografia bilateral válida nos últimos 24 meses?

**Se sim → Pontua**

**Se não → Não pontua.**

**A equipe tem dois percentuais separados:**

- Um para citopatológico
- Um para mamografia

O Ministério ampliou a faixa etária do público alvo para rastreamento do câncer de mama para 50 a 74 anos. A nota no MS ainda não está atualizada, é provável que saia um atualização em breve.

## 7. Parâmetros de Classificação

Classificação	Intervalo	Interpretação
Ótimo	> 75	Excelente cobertura de rastreamento.
Bom	> 50 e ≤ 75	Boa cobertura, com espaço para evolução.
Suficiente	> 25 e ≤ 50	Cobertura parcial; exige ações de fortalecimento.
Regular	≤ 25	Baixa oferta de rastreamento; risco elevado de perdas.

## 8. Como realizar tais ações no SIGSS:

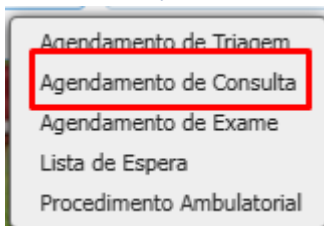
### 8.1 Atendimento de Consulta

Temos duas opções, tanto pelo o Usuário do Serviço quanto por Consulta Rápida, para que possamos realizar corretamente o agendamento do usuário do serviço e seu posterior atendimento.

Após verificar todas as informações, iremos clicar em: Agendamento

The screenshot shows the 'Usuário Do Serviço' form in the SIGSS system. The form is titled 'Usuário do Serviço ATIVO, cadastrado em: 08/06/2021 20:54:13, última atualização em: 19/08/2024 15:20:03, por: DBAMV'. The form contains various fields for user information, including name, sex, birth date, and contact details. At the bottom, there are buttons for 'Novo', 'Alterar', 'Gravar', 'Cancelar', 'Imprimir', 'Agendamento', and 'Integração SOUL'. The 'Agendamento' button is highlighted with a red box.

Conforme imagem, iremos utilizar a opção: Agendamento de Consulta e clicar para selecionar, seremos levados até a tela de: Agendamento de Consulta



Nessa tela, iremos realizar o preenchimento de todas as informações necessárias para o correto agendamento e posterior atendimento do nosso usuário do serviço, conforme imagem:

A tela de 'Agendamento de Consulta' apresenta os seguintes campos e elementos:

- Manutenção** (aba) e **Informações** (botão).
- Código** e **Tipo Agenda** (dropdown: Geral).
  - Especializada?  Odonto?  Urgência?  D.I
- Solicitante \***: 1047-1 — UNIDADE BASICA DE SAUDE UBALDINA REZENDE CARVALHO
- Procedimento \***: 0301010064 — CONSULTA MEDICA EM ATENÇÃO BASICA
- CBO (Especialidade) \***: 225142 — MÉDICO DA ESTRATÉGIA DE SAÚDE DA FAMÍLIA 225142
- Convênio \***: 1-1 — SUS, **Valor**: R\$ 7,1
- Usuário do Serviço \***: 55882-1 — TESTE JUNIOR, **Idade**: 6 ANO(S), **Chamar Senha** (botão).
- Observação** (campo de texto).
- Filtros de busca**:
  - Profissional Destino**: 10762-1 — TESTE PROFISSIONAL — 267496137870006
  - Local de Atendimento**: 1047-1 — UNIDADE BASICA DE SAUDE UBALDINA REZENDE CARVALHO
  - Equipe do Profissional Destino \***: 0001599976 — PSF - XII
  - Competência**: Dezembro, **Data**: 2025
- Tabela de Vagas**:

Data	Turno/Horário	Vagas Total	Vagas Disp.
UNIDADE BASICA DE SAUDE UBALDINA REZENDE CARVALHO			
TESTE PROFISSIONAL		299 Vagas	299 Vagas

## Importante saber: Os procedimentos válidos para Agendamento são

03.01.01.003-0 - Consulta de profissionais de nível superior na atenção primária (exceto médico)

03.01.01.006-4 - Consulta médica em atenção primária

03.01.01.025-0 - Teleconsulta na atenção primária

Após o preenchimento correto das informações, com os **CBOs** que fazem parte do indicador, temos abaixo a informação: **Equipe do Profissional Destino**, iremos verificar se a equipe está correta na unidade de agendamento, caso não esteja, por gentileza procurar o gerente para que possa analisar.

Após verificarmos todos os campos se estão preenchidos de forma correta, iremos clicar em Gravar, para que nossa consulta seja agendada.

Caso seja uma consulta de demanda espontânea, podemos utilizar a flag D.I (Demanda Imediata):

A imagem mostra a interface de usuário do sistema de agendamento de consultas. O formulário contém os seguintes campos e informações:

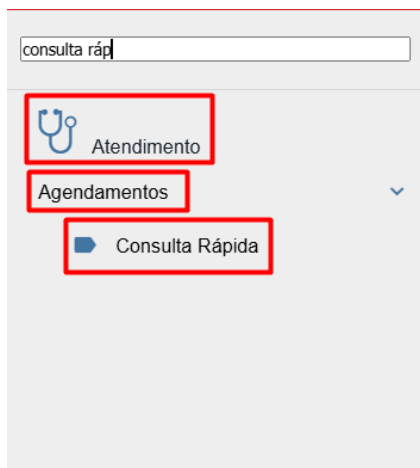
- Manutenção:** Informações de manutenção e um botão de 'Informações'.
- Código:** Campo para o código da consulta.
- Tipo Agenda:** Menu suspenso com a opção 'Geral' selecionada.
- Checkboxes:** Campos para 'Especializada?', 'Odonto?', 'Urgência?' e 'D.I.' (destacado com um retângulo vermelho).
- Solicitante:** Campo com o valor '1047-1 - UNIDADE BASICA DE SAUDE UBALDINA REZENDE CARVALHO'.
- Procedimento:** Menu suspenso com o valor '0301010064 - CONSULTA MEDICA EM ATENÇÃO BASICA'.
- CBO (Especialidade):** Menu suspenso com o valor '225142 - MÉDICO DA ESTRATÉGIA DE SAÚDE DA FAMÍLIA 225142'.
- Convênio:** Menu suspenso com o valor '1-1 - SUS' e um campo de 'Valor' com o valor 'R\$ 7,1'.
- Usuário do Serviço:** Campo com o valor '55882-1 - TESTE JUNIOR' e um campo de 'Idade' com o valor '6 ANO(S)'. Há também um ícone de perfil e um botão 'Chamar Senha'.
- Observação:** Campo para observações.
- Filtros de busca:** Campos para 'Profissional Destino' (10762-1 - TESTE PROFISSIONAL - 267496137870006) e 'Local de Atendimento' (1047-1 - UNIDADE BASICA DE SAUDE UBALDINA REZENDE CARVALHO).
- Equipe do Profissional Destino:** Campo com o valor '0001599976 - PSF - XII'.
- Competência:** Menu suspenso com o valor 'Dezembro' e um campo de 'Data' com o valor '03/12/2025'.
- Tabela de Vagas:** Uma tabela com as seguintes colunas: Data, Turno/Horário, Vagas Total, e Vagas Disp. O conteúdo da tabela é o seguinte:

Data	Turno/Horário	Vagas Total	Vagas Disp.
UNIDADE BASICA DE SAUDE UBALDINA REZENDE CARVALHO			
TESTE PROFISSIONAL		15 Vagas	15 Vagas

Lembrando que tanto Consultas Agendadas e D.I serão calculadas corretamente no Indicador mencionado. Desde que os profissionais façam parte das equipes citadas.

Outra opção de agendamento que possuímos é o Consulta Rápida, a diferença é que não precisamos acessar o cadastro do usuário do serviço em sua totalidade.

O caminho para o Consulta Rápida é: Atendimento – Agendamentos – Consulta Rápida

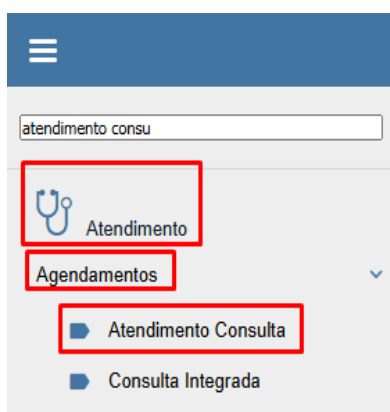


Após isso, seremos redirecionados para a mesma tela de Agendamento de Consulta do usuário do serviço, na qual precisamos preencher todas as informações necessárias.

Ao final, com todas as informações preenchidas corretamente, novamente, clicaremos em: Gravar.

Agora, iremos realizar o Atendimento de Consulta, no irá contabilizar para o nosso indicador em questão.

Para isso, iremos até: Atendimento – Agendamentos – Atendimento Consulta



Logo após, iremos para a tela de: Agenda De Atendimento de Consulta, na qual consta todas as informações realizadas no agendamento anterior.

Na tela de Agenda de Atendimento de Consulta, é possível já realizar o procedimento de Antropometria, clicando no botão preparo:

**Agenda De Atendimento De Consulta**

Consulta | Atendimento

Unidade \* 1047-1 — UNIDADE BASICA DE SAUDE UBALDINA REZENDE CARVALHO Data \* 04/12/2025 Período 00:00 23:59 Listar Todo Agendamento

Profissional \* 10762-1 — TESTE PROFISSIONAL — 267496137870006 CBO \* 225142 — MÉDICO DA ESTRATÉGIA DE SAÚDE DA FAMÍLIA 225142

Nome do usuário do serviço

EMERGÊNCIA(0) MUITO URGENTE(0) URGENTE(0) POUCO URGENTE(0) NORMAL(4)

Ficha	Risco	Hora	Foto	Nome do Usuário do Serviço	Preparado	Consultado	Em Obs.				
4	NOR	14:00		TESTE RN 24 dia(s)	04/12/2025 15:4	Não	Não				
1	NOR	08:00		TESTE DEZ II 35 ano(s), 8 mês(es) e 23 dia(s)	Não	Não	Não				
2	NOR	09:00		TESTE DOIS 20 ano(s), 2 mês(es) e 7 dia(s)	Não	Não	Não				
3	NOR	10:00		TESTE JUNIOR 6 ano(s), 11 mês(es) e 3 dia(s)	Não	Não	Não				

Chamar, Chegou?, Cancelar, Desmarcar, Faltante, MDC, Imp. FAAs, Regulação, APAC, Imóvel, Interações, SAE, Curvas de crescimento

Exibindo 1 - 4 de 4

Na tela de atendimento de consulta, em Preparo, é possível realizar o procedimento de Antropometria

Após isso iremos preencher corretamente os campos de **Peso** e **Altura** e clicar em **gravar**, para termos o registro correto dos dados de Antropometria, conforme regras, é necessário ser realizado a cada 12 meses.

**Dados de Saúde**

Preparo

Usuário do Serviço 99601-1 - TESTE DEZ II

Profissional 11595-1 — MORGANA NEVES CARVALHO NORMAL

Temperatura (°C) Glasgow

Peso 70 Peso em: kg Altura 1,70 Altura em: m IMC 24,22 Resultado do IMC NORMAL

Cintura (cm) Quadril (cm) Abdomen (cm) RCQ Resultado do RCQ

Pressão Arterial (mmHg) Sistólica 120 Diastólica 80

Glicemia (mg/dL) Capilar Pós Prandial

Perímetro cef. (cm) Pulso (bpm) F.R. (rpm) Sat O2 (%)

Observação

Alergias

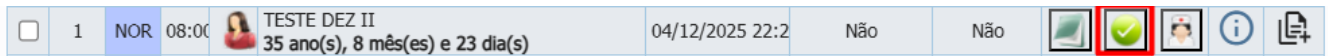
Medicamentos  Alimentos AMENDOIM  Elementos Químicos  Micro Organismos  Outros

Histórico de P.A. Caderneta Vacinação Risco Cardiovascular Cancelar Gravar

Ao inserir as informações de Peso e Altura é realizado o cálculo do IMC do usuário do serviço e também gerado automaticamente

Ao inserirmos a Pressão Sistólica e Diastólica, também é gerado o procedimento de medição de press

Para realizarmos o atendimento do usuário do serviço, utilizaremos a opção Atender (botão verde com check)



Dentro de Agenda de Atendimento de Consulta, é possível realizar a inserção dos dados de Peso e Altura, clicando na aba **Dados de Saúde** e posteriormente em **Informações de Preparo**, irá abrir a mesma tela acima para inserção correta dos dados.

A screenshot of the 'Dados de Saúde / Resumo clínico' form. The form is titled 'SUBJETIVO' and contains the following information:

- Usuário do Serviço:** 99601-1 TESTE DEZ II
- Data Nasc.:** 11/03/1990
- Idade:** 35 ANO(S), 8 MÊS(ES) E 23 DIA(S)
- Classificação Risco:** NORMAL
- Procedimento referência da consulta:** 0301010064 — CONSULTA MEDICA EM ATENÇÃO BASICA
- Local de Atendimento:** 01 — UBS

The form also includes a sidebar with options: Histórico Familiar/Antecedentes, SOAP, Lista de Problemas, Lembrete, Video Chamada, and **Dados de Saúde** (highlighted in a red box). The 'Dados de Saúde / Resumo clínico' section is also highlighted in a red box and contains the following information:

- Informações de Preparo** (highlighted in a red box)
- Peso:** 70,00 kg
- Altura:** 1,7 m
- IMC:** 24,22 - NORMAL
- Pressão Arterial Sistólica/Diastólica:** 120/80 mmHg
- Profissional:** MORGANA NEVES CARVALHO - CRM: 33102
- Alergia(s):** Alimentos: AMENDOIM

The form also includes a 'Fechar' button and a 'Página 1 de 0' indicator.

Para que o indicador seja computado corretamente, podemos utilizar a aba **SOAP**, conforme orientação realizada na unidade:

Agenda De Atendimento De Consulta

Consulta    Atendimento

Usuário do Serviço: 99601-1    TESTE DEZ II    Data Nasc.: 11/03/1990    Idade: 35 ANO(S), 8 MES(ES) E 23 DIA(S)    Classificação Risco: NORMAL

Procedimento referência da consulta: 0301010064 — CONSULTA MEDICA EM ATENÇÃO BASICA    Local de Atendimento: 01 — UBS

Histórico Familiar/Antecedentes    **SOAP**    Lista de Problemas    Lembrete    Video Chamada    Dados de Saúde

### SUBJETIVO

(Motivo da consulta / Queixa do Paciente / Entrevista Clínica)

CIAP2 - Classificação Internacional de Atenção Primária

Observação / Nota

Adicionar    Limpar

CIAP2 Descrição	Observação	Motivo
-----------------	------------	--------

Página 1 de 0    Nenhum registro

### OBJETIVO

(Exames Físicos e Complementares)

Adicionar

Antropometria / Glicemia capilar  
Sinais vitais

### AVALIAÇÃO \*

(Problema Detectado / Hipótese Diagnóstica)

CIAP2 - Classificação Internacional de Atenção Primária

CID10

Observação / Nota

Inserir na lista de problemas / condição como Ativo.    Adicionar    Limpar

CID10 - CIAP2	CID10 - CIAP2 Descrição	Observação	Problema
---------------	-------------------------	------------	----------

Página 1 de 0    Nenhum registro

### PLANO

(Intervenção - Procedimento)

CIAP2 - Classificação Internacional de Atenção Primária

Observação

Adicionar    Limpar

CIAP2 Descrição	Observação	Intervenção
-----------------	------------	-------------

Página 1 de 0    Nenhum registro

---

**Importante: Precisamos preencher corretamente as informações e a inclusão de CID10 ou CIAP, são eles:CID-10 e CIAP-2 ativos considerados para critérios de elegibilidade para saúde sexual e reprodutiva dentro do atendimento de consulta:**

· **Código CIAP-2:** B25; W02; W10; W11; W12; W13; W14; W15; W79; W82; X01; X02; X03; X04; X05; X06; X07; X08; X09; X10; X11; X12; X13; X23; X24; X82; X89; Y14; **e/ou**

· **Código CID-10:** N80; N800; N801; N802; N803; N804; N805; N806; N808; N809; N91; N910; N911; N912; N913; N914; N915; N92; N920; N921; N922; N923; N924; N925; N926; N93; N930; N938; N939; N94; N940; N941; N942; N943; N944; N945; N946; N948; N949; N95; N950; N951; N952; N953; N958; N959; N96; N97; N970; N971; N972; N973; N974; N978; N979; O03; O04; R102; T742; Y050; Y051; Y052; Y053; Y054; Y055; Y056; Y057; Y058; Y059; Z123; Z124; Z205; Z206; Z30; Z300; Z301; Z302; Z303; Z304; Z305; Z308; Z309; Z31; Z310; Z311; Z312; Z313; Z314; Z315; Z316; Z318; Z319; Z320; Z600; Z630; Z640; Z70; Z700; Z701; Z702; Z703; Z708; Z709; Z717; Z725;

**Pontua se ocorrido nos últimos 12 meses para mulheres e homens trans de 14 a 69 anos.**

**Importante:**

**(A)Ter pelo menos 01 (um) exame de rastreamento para câncer do colo do útero em mulheres e em homens transgênero de 25 a 64 anos de idade, coletado, solicitado ou avaliado nos últimos 36 meses;**

**(B) Ter pelo menos 01 (uma) dose da vacina HPV para crianças e adolescentes do sexo feminino de 09 a 14 anos de idade;**

---

**(C) Ter pelo 01 (um) atendimento presencial ou remoto, para adolescentes, mulheres e homens transgênero de 14 a 69 anos de idade, sobre atenção à saúde sexual e reprodutiva, realizado nos últimos 12 meses;**

**(D) Ter registro de pelo menos 01 (um) exame de rastreamento para câncer de mama em mulheres e em homens transgênero de 50 a 69 anos de idade, solicitado ou avaliado nos últimos 24 meses.**

**O Ministério ampliou a faixa etária do público alvo para rastreamento do câncer de mama para 50 a 74 anos. A nota no MS ainda não está atualizada, é provável que saia um atualização em breve.**

**Mamografia são aceitos os seguintes códigos:**

- 02.04.03.003-0 – Mamografia
- 02.04.03.018-8 – Mamografia bilateral para rastreamento

**Como registrar no SIGSS**

- Atendimento Individual → *Exames solicitados*  
ou
- Atendimento Individual → *Exames avaliados*

**Profissionais com CBO que podem registrar:**

- 2251 / 2252 / 2253 / 2231 – Médicos
- 2235 – Enfermeiros

**Condição para pontuar:**

Ao menos 01 exame solicitado ou avaliado nos últimos 24 meses para mulheres e homens transgênero de 50 a 69 anos.

Em Atendimento de Consulta – Exames – Exames Individuais, podemos realizar a solicitação ou avaliação dos exames em questão

Resultados Planos de Diagnóstico **Exames Individuais** Exames Solicitados e/ou Avaliados Video Chamada Dados de Saúde

Exame \* 0201020033 — COLETA DE MATERIAL P EXAME CITOPATOLOGICO DE COLO UTERINO Tipo Solicitação \* Normal

Justificativa / Observações

Procedimento / Exame	Status	Observação

Gravar Limpar Imprimir Frequência

Ou também, na mesma aba de exames, podemos realizar a avaliação do exame já solicitado anteriormente, conforme abaixo

Resultados Planos de Diagnóstico Exames Individuais **Exames Solicitados e/ou Avaliados** Video Chamada Dados de Saúde

Filtrar por Data Inicial 19/05/2025 Data Final 18/11/2025

Filtrar por  Exames solicitados por mim  Exames com resultado  Exames solicitados por outro profissional  Exames sem resultado

Filtrar por Requerimento de Exame

Buscar Adicionar

Solicitado	Avaliado?	Data Avaliação	Exame	Resultado	Avaliar	Visualizar	Excluir
18/11/2025	NÃO		COLETA DE MATERIAL P EXAME CITOPATOLOGICO DE COLO UTERINO	NÃO	<input checked="" type="checkbox"/>		

Iremos clicar em: Avaliar e posteriormente, realizar a avaliação correta do exame do usuário do serviço em questão:

**Informar Resultado de Exame**

Exame

Procedimento: COLETA DE MATERIAL P EXAME CITOPATOLOGICO DE COLO UTERIN

Data de Solicitação: 18/11/2025

Solicitado por: BRUNA FERRARI

CBO do Profissional: MÉDICO DA ESTRATÉGIA DE SAÚDE DA FAM

---

Resultado

Data de Realização \*: 18/11/2025

Data do Resultado: 18/11/2025

Descrição \*: testes

Gravar    Cancelar    Alterar

Campos de Resultado, como: Data de Realização e Descrição, são obrigatórios, é importante colocarmos a Data do resultado, se houver, para que possamos deixar registros corretos no sistema.

Após realizar o preenchimento correto, iremos clicar em: Gravar.

Solicitado ↕	Avaliado?	Data Avaliação	Exame	Resultado	Avaliar	Visualizar	Excluir
18/11/2025	SIM	18/11/2025	COLETA DE MATERIAL P EXAME CITOPATOLOGICO DE COLO UTERINO	NÃO	✓		🗑

Após constar como avaliado, nosso exame está apto a entrar no indicador corretamente.

**Importante:** Os exames solicitados a partir do preenchimento de solicitação do exame individual no atendimento de consulta é válido. Caso o exame tenha sido solicitado, agendado e realizado, o médico ou enfermeiro pode realizar a avaliação do mesmo, este processo também é considerado para a prática.

## Atendimento Individual - Exames avaliados

Lembrando que o procedimento também pode ser realizado no botão, **Procedimento**, logo abaixo, em Atendimento de Consulta.



## 09. Ficha de Procedimentos

Os procedimentos aceitos para o indicador são:

### Exame citopatológico do colo do útero (Papanicolau)

São aceitos registros de **coleta**, **solicitação** ou **avaliação** dos seguintes códigos SIGTAP:

#### Coleta / Execução

- **02.01.02.003-3 – Coleta de citopatológico de colo uterino**  
(principal exame considerado para a boa prática A)

#### Rastreamento

- **ABP023 – Rastreamento de câncer de colo de útero**
- O profissional pode registrar o exame em:
- **Atendimento Individual - Exames solicitados**
- **Atendimento Individual - Exames avaliados**
- **Procedimentos ambulatoriais**

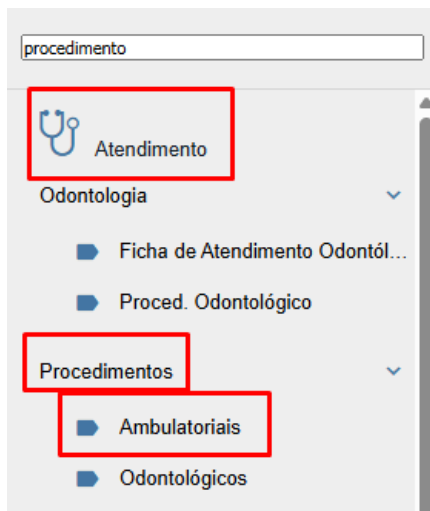
#### Quem pode registrar

Profissionais com CBO:

- **2251 / 2252 / 2253 / 2231 – Médicos**
- **2235 – Enfermeiros**

**Observação importante: O Ministério da Saúde define que mulheres e homens trans com colo do útero na faixa de 25 a 64 anos devem realizar o exame a cada 36 meses (3 anos) para serem considerados no indicador.**

Como realizar tais procedimentos no SIGSS:



Para realizarmos um registro de Procedimento Ambulatorial dentro do SIGSS, iremos seguir o caminho: Menu – Atendimento – Procedimentos – Ambulatoriais

Após isso clicaremos no Botão: Novo e iremos realizar um novo Procedimento Ambulatorial como já de costume, sem quaisquer alterações.

Após verificarmos corretamente as informações e preencher o campo: Procedimento, com os procedimentos válidos

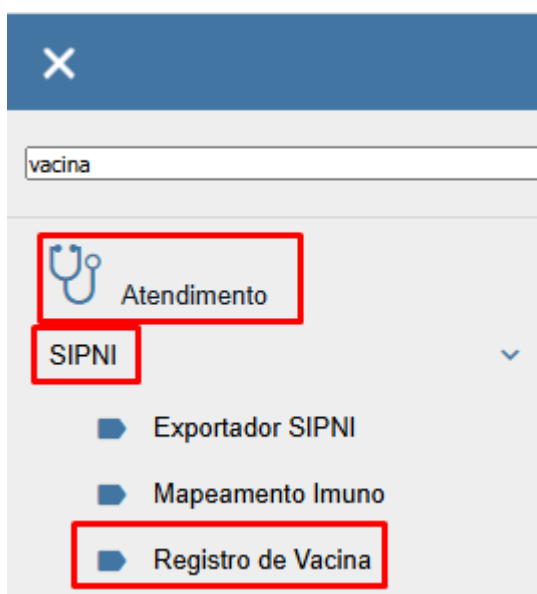
Verificaremos se todas as informações estão de acordo e clicaremos em gravar, para realizar o nosso lançamento de procedimento.

## 10. Registro de Vacina

O registro da vacina deve ser realizado **diretamente pelo SIGSS**

Selecione o imunobiológico correspondente à vacinação contra HPV, utilizando um dos seguintes imunos:

- **Vacina HPV Quadrivalente, ou**
- **Vacina HPV Nonavalente**



Para realizarmos um registro de Vacina dentro do SIGSS, iremos seguir o caminho: Menu – Atendimento – SIPNI – Registro de Vacinas

Iremos realizar a busca do nosso usuário do serviço em Usuário do Serviço e posteriormente verificar as informações inseridas, logo após, iremos clicar no botão Novo para realizar a inserção da vacina em questão.

**PNI - Programa Nacional De Imunização**

Manutenção

Usuário do Serviço \* 99598-1 — TESTE OITO Idade 9 ANO(S), 9 MÊS(ES) E 2 DIA(S) Sexo FEMININO

Observação

Novo registro

Data da vacina \* 18/11/2025 Turno \*  Manhã  Tarde  Noite Inadvertida  SIM  NÃO

Antiga  Aprazamento  Viajante  Gestante  Puerpera  Com. hanseníase  Aplic. Exterior?

Unidade de Saúde \* 1047-1 — UNIDADE BASICA DE SAUDE UBALDINA REZENDE CA... Fila ...

Profissional \* 250539-1 — BRUNA FERRARI CBO \* 225142 — MÉDICO DA ESTRATÉGIA DE SAÚDE DA FAMÍLIA 225...

Equipe ... Grupo de Atendimento \* FAIXA ETÁRIA

Local de Aplicação \* ... Via de Administração \* ...

Estratégia \* Rotina

**Imunobiológico \* HPV Quadrivalente — HPV Quadri** Lote / Laboratório \* ...

Observação da Vacina

Dose \* Data aprazamento

+ Novo **Gravar** Limpar Imprimir Lote

Histórico de Vacinação

Data	Imunobiológico	Lote	Dose	Profissional	Unidade de Saúde
------	----------------	------	------	--------------	------------------

Após realizarmos todas as verificações e preenchimento correto dos campos obrigatórios, iremos clicar em Gravar, para que o registro seja realizado corretamente e possamos pontuar nos indicadores.

**Importante:** O indicador C7 considera válida qualquer dose registrada no período recomendado, desde que aplicada para usuárias na faixa etária de 9 a 14 anos (sexo feminino).

---

## Dúvidas Frequentes (FAQ)

### **1. O exame precisa ser feito dentro de uma consulta?**

Não. A consulta pode apoiar o cuidado, mas somente o procedimento (citopatológico ou mamografia) é contabilizado no indicador.

O importante é que o procedimento esteja registrado corretamente no SIGSS.

### **2. Atividades coletivas contam para o indicador?**

Não. O C7 não considera atividade coletiva como boa prática válida.

Somente exames de rastreamento (citopatológico e mamografia), vacina HPV e atendimento em saúde sexual/reprodutiva.

### **3. ACS/TACS podem registrar algo que conte para o indicador?**

Não. Visitas e registros do ACS não entram no cálculo.

O ACS apenas apoia a busca ativa e orientação, mas não pontua o C7.

### **4. Mamografia feita fora da UBS conta?**

Sim. Mamografia realizada em qualquer serviço (rede credenciada, hospital, clínica de imagem) conta, desde que seja lançada no SIGSS com o código SIGTAP correto.

### **5. Exame citopatológico precisa ser repetido todo ano?**

Não. O indicador exige apenas 1 exame válido nos últimos 36 meses.

### **6. Pessoas trans podem pontuar no indicador?**

O indicador C7 considera como elegíveis para o rastreamento do colo do útero todas as pessoas que possuem colo uterino, especialmente mulheres cis, mas também homens trans e pessoas não binárias que mantêm esse órgão, desde que na faixa etária de 25 a 64 anos. Para a mamografia, são elegíveis as mulheres de 50 a 69 anos com tecido mamário, conforme definição do Ministério da Saúde.

### **7. Resultado do exame precisa estar lançado para contar?**

Não. O que conta é o registro da coleta ou solicitação/avaliação.

O sistema reconhece o procedimento pela data e código SIGTAP.

### **8. A vacina HPV é obrigatória para todas as mulheres avaliadas no indicador?**

Não. A vacina é uma das boas práticas que compõem o indicador, mas só se aplica a meninas de 9 a 14 anos. Mulheres adultas continuam pontuando pelas demais boas práticas.

## 9. O indicador avalia cada profissional individualmente?

Não. Assim como os outros indicadores, o C7 avalia a equipe como um todo, não o desempenho individual.

### Erros Comuns:

Erro	Consequência	Como Evitar
Registrar citopatológico com código errado	Exame não é reconhecido pelo SIGSS	Usar somente os códigos aceitos: 02.01.02.003-3 02.03.01.008-6 02.03.01.001-9
Registrar mamografia unilateral	Perda da pontuação	Assegurar o uso do código 02.04.03.018-8 (mamografia bilateral)
Registrar exame fora da faixa etária	Procedimento não pontua	Conferir idade antes de registrar
Falta de registro no SIGSS de exames feitos na rede externa	Usuária fica sem pontuar	Transcrever todos os exames externos no SIGSS com código correto
Vacina HPV registrada sem lote ou estratégia	Registro incompleto	Preencher todos os campos obrigatórios

### Importante entender:

O Indicador C7 avalia a capacidade da equipe da Atenção Primária em **garantir o rastreamento adequado dos cânceres do colo do útero e mama**, seguindo as faixas etárias e periodicidades recomendadas pelo Ministério da Saúde.

Ele considera:

- **Exame citopatológico** (25 a 64 anos, validade 36 meses)
- **Mamografia bilateral** (50 a 69 anos, validade 24 meses)
- **Vacina HPV** (meninas de 9 a 14 anos, quando aplicável)

- 
- **Atendimento em saúde sexual e reprodutiva** (14 a 69 anos, válido nos últimos 12 meses)

**Atividades coletivas, visitas domiciliares e outros procedimentos NÃO contam para o cálculo.**

O sistema SIGSS contabiliza os registros **independentemente do local onde o exame foi realizado**, desde que:

- o código SIGTAP esteja correto;
- o registro esteja dentro do prazo;
- a pessoa esteja na faixa etária;
- o CNS do profissional esteja válido;
- o procedimento esteja finalizado.

O indicador não avalia profissionais individualmente, ele reflete o **desempenho coletivo da equipe**, garantindo o rastreamento, acompanhamento e prevenção do câncer em tempo oportuno.

#### **Referências Técnicas e Metodológicas:**

- Ministério da Saúde. *Nota Metodológica C7 – Cuidado da mulher na prevenção do câncer*. Brasília, 2025.

**[Nota Metodológica C7 - Cuidado da mulher na prevenção do câncer.pdf](#)**

<https://www.gov.br/saude/pt-br/composicao/saps/publicacoes/fichas-tecnicas/equipes-multiprofissionais-emulti>